

МЕСЕЧНИ ИЗВЕСТИЯ
НА ГЛАВНАТА ДИРЕКЦИЯ НА СТАТИСТИКАТА
BULLETIN MENSUEL
DE LA DIRECTION GÉNÉRALE DE LA STATISTIQUE

1937

№ 1

СТОПАНСКОТО ПОЛОЖЕНИЕ ВЪ БЪЛГАРИЯ ПРЕЗЪ ДЕКЕМВРИЙ 1936

Съобщение на Конюнктурната служба при Главната дирекция на статистиката и на Статистическия институт за стопански проучвания при Университета

LA SITUATION ÉCONOMIQUE DE LA BULGARIE DURANT LE MOIS DE DÉCEMBRE 1936

Communication du service de conjoncture près la Direction générale de la statistique et de l'Institut statistique de recherches économiques près l'Université de Sofia

Цени. Общият индекс на цените на едро въ сравнение съ ноемврий нараства съ 0·5 на сто. Тенденцията на бавно повишение на общото ниво на цените, колебливо проявена през първите месеци на годината и усилена през есента, се проявява и през декемврий. Повишението от 0·5 на сто спрямо ноемврий се разпростира почти равномерно върху всички групи от стоки. Изключение прави групата скотовъдни произведения, където през декемврий се наблюдава спадане от 0·6 на сто, главно под влияние на по-ниската цена на яйцата (спадане 4·5 на сто), макаръ въ сжщото време да се покачват цените на свинското месо и свинската масъ (съответно 3·8 и 3·7 на сто). Надъ срѣдното равнище се повишаватъ общо цените на групата облѣкло и тоалетъ (0·9 на сто), като повишението засѣга цената на мѣстната вълнена прежда (6 на сто) и на мѣстните сурови кожи (3·5 на сто). Следъ силното спадане през септемврий на индекса на вносните стоки, главно вследствие нормировката на цените на петролните деривати, общото ниво на цените на вносните стоки започва бавно да се повишава и за декемврий дава ново покачване отъ 0·7 на сто, предимно вследствие повишените цени на бетонното желѣзо (2·5 на сто).

Въ сравнение съ декемврий 1935 общият индексъ презъ разглеждания месецъ е по-високъ съ 6 на сто. При това заслужава да се отбележи факта, че срѣдно цените на износните стоки се повишаватъ съ 15 на сто, а тия на вносните стоки спадатъ съ 10 на сто.

Prix. L'indice général des prix de gros s'accroît de 0·5 pour cent par rapport à novembre. La tendance à une augmentation lente du niveau général des prix, qui s'est manifestée d'une manière variable au cours des premiers mois de l'année et s'est renforcée pendant l'automne, apparaît en décembre aussi. L'augmentation de 0·5 pour cent par rapport à novembre s'étend presque dans une mesure égale à tous les groupes de marchandises. Ce n'est que le groupe des produits de l'élevage qui fait exception de cette règle; on y observe en décembre un abaissement de 0·6 pour cent, ce qui est dû principalement au prix plus bas des œufs (un abaissement de 4·5 pour cent), bien que, pour le même temps, les prix de la viande de porc et du saindoux aient augmenté (respectivement de 3·8 et de 3·7 pour cent). Les prix du groupe de l'habillement et de la toilette ont généralement augmenté au-dessus du niveau moyen (0·9 pour cent), l'augmentation atteignant les prix des fils de laine indigène (6 pour cent) et des peaux brutes indigènes (3·5 pour cent). Après la forte diminution, en septembre, de l'indice des marchandises d'importation, surtout à cause de la normalisation des prix des dérivés du pétrole, le niveau général des prix des marchandises d'importation commence à augmenter faiblement et accuse, pour décembre, un nouvel accroissement de 0·7 pour cent, dû surtout à la hausse des prix du fer pour béton (2·5 pour cent).

Par rapport à décembre 1935, l'indice général est de 6 pour cent inférieur pendant le mois envisagé. En outre, il convient de signaler que les prix des marchandises d'exportation augmentent de 15 pour cent en moyenne, tandis que ceux des marchandises d'importation baissent de 10 pour cent.

Незначително покачване спрямо ноемврий 1936 (0.2 на сто) показва индексът за издръжката на живота на градското домакинство, обаче, чувствително се повишават индексите за разходите на земеделските стопанства — 4 на сто при зърнопроизводителните и 6 на сто при тютюнопроизводителните.

Външна търговия. При нормален внос, външната ни търговия през декември се характеризира със извънредно силно нарастване на износа. Вносът възлиза на 377 милиона лева срещу 327 милиона през ноември т. г. и 288 милиона през декември 1935. За сжщия месец износът стига рекордна височина от 647 милиона лева срещу 482 милиона през ноември т. г. и само 296 милиона лева през декември 1935.

Както досега, повече от половината внос идва от Германия, далеч зад която следват Австрия и Чехословакия. Първо място заема през месеца вносът на инвестиционни блага — 159 милиона лева, след което следва вносът на материали за индустрията — 113 милиона лева и на консомативни блага — 105 милиона.

За пръв път от 1931 година месечният износ на България надвишава 600 милиона лева. Повишените цени въ чужбина, главно подобрената конюнктура силно импулсират износа от България. Увеличението на износа засяга най-вече тютюна и зърнените храни. През месеца е изнесен тютюн за 282 милиона лева срещу 173 милиона през ноември и 138 милиона през декември 1935. Увеличението при износа на зърнените храни е още по-голямо: износ за 130 милиона лева срещу 69 милиона за ноември и само 3.5 милиона лева през декември 1935. Прямо декември 1935 голямо увеличение на износа показват сжщо и следните стоки: фасул (25 милиона лева срещу 3), слънчогледово семе (32 милиона лева срещу 6) и пръсно месо (39 милиона лева срещу 2 милиона).

Външната ни търговия през декември завършва със 270 милиона лева активно салдо, срещу 7.5 милиона през декември 1935, а общо за годината износът надвишава вноса със 729 милиона лева срещу 244 милиона през 1935 година.

Вътрешна търговия. Както през 1935 така и през настоящата година през ноември силно намаляват продажбите от

L'indice du coût de la vie du ménage urbain indique une augmentation insignifiante par rapport à novembre 1936 (0.2 pour cent); par contre, les indices des dépenses des exploitations agricoles ont sensiblement augmenté — 4 pour cent pour les exploitations produisant des céréales et 6 pour cent pour les exploitations produisant des tabacs.

Commerce extérieur. En présence [d'importations normales, notre commerce extérieur en décembre se caractérise par un accroissement extrêmement fort des exportations. Les importations s'élèvent à 377 millions de léva contre 327 millions en novembre a. c. et 288 millions en décembre 1935. Pour le même mois, les exportations atteignent leur niveau — record de 647 millions contre 482 millions en novembre a. c. et seulement 296 millions en décembre 1935.

Comme jusqu'ici, plus que la moitié des importations vient d'Allemagne; suivent après, de très loin, l'Autriche et la Tchécoslovaquie. L'importation de biens d'investissement occupe la première place pendant le mois — 159 millions; vient ensuite celle des matériaux à l'usage de l'industrie — 113 millions et des biens de consommation — 105 millions.

Pour la première fois depuis l'année 1931, les importations mensuelles de la Bulgarie surpassent 600 millions de léva. Les prix augmentés à l'étranger, principalement la conjoncture améliorée ont donné une forte impulsion aux exportations de la Bulgarie. L'augmentation des exportations atteint surtout le tabac et les céréales. Au cours du mois on a exporté pour 282 millions de léva de tabac, contre 173 millions en novembre et 138 millions en décembre 1935. En ce qui concerne les céréales, l'augmentation est plus grande encore: exportation pour 130 millions contre 69 millions en novembre et seulement 3.5 millions en décembre 1935. Les marchandises suivantes indiquent elles aussi un fort accroissement des exportations par rapport à décembre 1935: les haricots (25 contre 3 millions), les semences de tournesol (32 contre 6 millions) et les viandes fraîches (39 contre 2 millions).

Notre commerce extérieur se solde en décembre par un actif de 270 millions de léva, contre 7.5 millions en décembre 1935, et pour l'année entière les exportations surpassent de 729 millions les importations, contre 244 millions en 1935.

Commerce intérieur. Aussi bien en 1935 que pendant l'année en cours, les ventes effectuées par les fabriques fléchissent fortement

фабриките. Общият индекс на индустриалния пласментъ спада отъ 144·3 презъ октомврий 1936 на 126·5 презъ ноемврий, като надвишава пласмента отъ ноемврий 1935 съ 16 на сто.

Като се изключи каучуковата индустрия, кждето по чисто сезонни причини пласментътъ нараства съ кржгло 25 на сто, въ всички останали индустрии спрямо октомврий т. г. се наблюдава свиване на пласмента. Намалението е най-силно при керамичната индустрия, кждето, поради прекратяването на строителния сезонъ продажбитъ отъ фабриките спадатъ на половина.

Въ сравнение съ ноемврий 1935, обаче, пласментътъ на фабриките, както се изтъкна вече, нараства съ 16 на сто. При това нарастването се разпредѣля твърде неравномѣрно между разнитъ индустрии; увеличението е най-голъмо при продажбитъ на електрическа енергия, каменнитъ вжглища и памучнитъ издѣлия, а при хранителнитъ продукти, съ изключение на брашната, пласментътъ въ сравнение съ ноемврий м. г. намалява.

Продажбитъ на дребно на потрѣбителнитъ кооперации нарастватъ спрямо ноемврий 1935 съ 14 на сто, а спрямо октомврий т. г. съ 15 на сто. Нарастването въ сравнение съ двата месеца се дължи на продажбитъ на градскитъ кооперации (продажбитъ на селскитъ кооперации намаляватъ).

Покупките на Дирекцията за храноизносъ, достигнали своя максимумъ презъ августъ т. г. (759 милиона лева) непрекъснато намаляватъ и презъ декемврий спадатъ на 74 милиона лева, срещу 107 милиона презъ ноемврий и 42 милиона презъ декемврий 1935.

Стокова циркуляция. Стоковиятъ трафикъ по желѣзницитъ възлиза на 389 хиляди тона и е съ 15 на сто подъ превоза отъ ноемврий т. г., като надвишава превоза отъ декемврий 1935 съ 8 процента. Увеличението спрямо декемврий 1935 е въ явна връзка съ усилената външна търговия презъ декемврий т. г.. Трафикътъ ангажиранъ отъ чисто вътрешната търговия намалява както въ сравнение съ ноемврий т. г. (26 на сто), така и по отношение на декемврий 1935 (13 на сто).

Индустриално производство. Следъ силното разрастване на индустриалното производство презъ есеннитъ месеци достигнало своя максимумъ презъ октомврий, индустриалното производство презъ ноемврий претърпява силно намаление. Сжщото явление въ

en novembre. L'indice général du placement industriel tombe de 144·3 en octobre 1936 à 126·5 en novembre, en surpassant de 16 pour cent le placement du mois de novembre 1935.

A l'exclusion de l'industrie du caoutchouc où le placement s'accroît de 25 pour cent en chiffre rond pour des raisons d'ordre purement saisonnier, dans toutes les autres industries on observe une diminution du placement par rapport à octobre a. c. La diminution est la plus forte dans l'industrie céramique où, en raison de la fin de la saison des constructions, les ventes des fabriques diminuent à moitié.

Cependant, par rapport à novembre 1935 le placement des fabriques, comme on vient de le relever, s'accroît de 16 pour cent. Du reste, l'accroissement se répartit assez inégalement entre les différentes industries; l'augmentation est la plus forte en ce qui concerne les ventes d'énergie électrique, les charbons de terre et les ouvrages de coton; pour les produits d'alimentation, à l'exclusion des farines, le placement diminue par rapport à novembre 1935.

Les ventes au détail des coopératives de consommation s'accroissent de 14 pour cent par rapport à novembre 1935 et de 15 pour cent par rapport à octobre a. c. L'accroissement par rapport au deux mois est dû aux ventes des coopératives urbaines (les ventes des coopératives rurales diminuent).

Les achats de la Direction pour l'exportation de céréales ayant atteint leur maximum en août a. c. (759 millions de léva) diminuent incessamment et tombent en décembre à 74 millions de léva, contre 107 millions en novembre et 42 millions en décembre 1935.

Circulation des marchandises. Le trafic des marchandises sur les chemins de fer s'élève à 389 mille tonnes et est de 15 pour cent au-dessous du trafic du mois de novembre a. c., en surpassant de 8 pour cent celui du mois de décembre 1935. L'augmentation par rapport à décembre 1935 est en rapport évident avec le commerce extérieur intensifié en décembre a. c. Le trafic engagé par le commerce intérieur proprement dit diminue aussi bien par rapport à novembre a. c. (26 pour cent) que par rapport à décembre 1935 (13 pour cent).

Production industrielle. Après le fort accroissement de la production industrielle pendant les mois d'automne, accroissement qui a atteint son maximum en octobre, la production industrielle subit un fléchissement considérable en novembre. Le même phénomène, portant un

много по-голям размер бѣ на лице и презъ 1935 и носи сезоненъ характеръ. Индексътъ на индустриалното производство отъ 149 презъ октомврий 1936 спада на 131·2 (намаление 12 на сто) за разглеждания месецъ. За сжщитѣ месеци намалението презъ 1935 е 25 на сто. (Индексни числа съответно 109·7 срещу 147·3).

Въ сравнение съ октомврий т. г. най-силно намалява производството на соль (85 на сто) и на керамични издѣлия (65 на сто). Хранителнитѣ индустрии съкращаватъ продукцията си срѣдно съ 30 на сто, предимно поради силното свиване на производството на захаръ (39 на сто). Въ повечето отъ останалитѣ индустрии намалението се движи между 5 и 15 процента, а при производството на каменни вжглища, каучукови и кожарски издѣлия, има дори увеличение (съответно 16, 26 и 7 на сто).

Спрямо ноемврий 1935 индустриалното производство презъ разглеждания месецъ е по-големо кржгло съ 20 процента. Само производството на керамични издѣлия и соль намалява (съответно 63 и 7 на сто). Останалитѣ месечно наблюдавани индустрии иматъ увеличено производство, като увеличението е особено голѣмо при захарната индустрия, каучуковата и електропроизводството (съответно 136, 132 и 78 на сто).

Индустриалниятъ пласментъ презъ месеца изостава отъ производството съ 5 на сто.

Парично обращение. Общата сума на паричното обращение показва ново, макаръ и слабо, намаление презъ декемврий и възлиза на 3,815 милиона лева въ края на месеца, срещу 3,840 милиона въ края на ноемврий и 3,731 милиона въ края на декемврий 1935. За свиването на паричното обращение сж допринесли промѣнитѣ въ следнитѣ смѣтки въ баланса на Б. н. банка: сконтовия портфейлъ намалява съ 153 милиона лева, главно поради изплащането на ресконтитанитѣ отъ Банката държавни съкровищни бонове за 100 милиона лева; текуцитѣ кредиторни смѣтки нарастватъ съ 101 милиона лева поради силното увеличение на авоара на съкровището.

Отъ друга страна, нарастването на златнитѣ резерви и чистото валутно салдо на Банката съ 34, респективно 64 милиона лева, както и увеличението на аванситѣ и на дългосрочнитѣ пласменти на Банката съ 103, респективно 56 милиона лева, сж действували за

caractère saisonnier, est observé en 1935 aussi dans une mesure beaucoup plus grande. L'indice de la production industrielle tombe de 149 en octobre 1936 à 131·2 pour le mois envisagé (une diminution de 12 pour cent). Pour les mêmes mois de 1935 la diminution est de 25 pour cent (nombres-indices respectivement 109·7 contre 147·3).

Par rapport à octobre a. c., c'est la production du sel et des ouvrages céramiques qui diminue le plus fortement (respectivement 85 et 65 pour cent). Les industries des aliments réduisent leur production de 30 pour cent en moyenne, à cause surtout du fléchissement considérable de la production de sucre (39 pour cent). Dans la plupart des autres industries la diminution varie entre 5 et 15 pour cent, tandis que dans la production de houille, d'ouvrages de caoutchouc et d'articles de peau on constate même une augmentation (respectivement 16, 26 et 7 pour cent).

Par rapport à novembre 1935 la production industrielle est de 20 pour cent plus élevée en chiffre rond pendant le mois envisagé. Ce n'est que la production d'ouvrages céramiques et de sel qui diminue (respectivement 63 et 7 pour cent). Les autres industries observées mensuellement ont une production augmentée, l'industrie sucrière, l'industrie du caoutchouc et la production d'électricité accusant un accroissement particulièrement fort (respectivement 136, 132 et 78 pour cent).

Le placement industriel pendant le mois est de 5 pour cent au-dessous de la production.

Circulation fiduciaire et monétaire. Le montant total de la circulation fiduciaire et monétaire indique une nouvelle, bien que faible diminution en décembre et s'élève à 3,815 millions de léva à la fin du mois, contre 3,840 millions fin novembre et 3,731 millions fin décembre 1935. Les comptes suivants de la balance de la Banque Nationale de Bulgarie ont contribué pour le fléchissement de la circulation fiduciaire et monétaire: le portefeuille d'es-compte diminue de 153 millions, à cause surtout du payement des bons du Trésor rées-comptés par la Banque et montant à 100 millions; les comptes courants créditeurs s'accroissent de 101 millions par suite de la forte augmentation de l'avoir du Trésor.

D'autre part, l'accroissement de 34, respectivement de 64 millions de lévas des réserves d'or et du solde net de change de la Banque, ainsi que l'augmentation de 103, respectivement de 56 millions de léva des avances et des placements à long terme de la Banque ont contribué

разширението на паричното обращение. Промъннитъ въ тѣзи смѣтки, обаче, не сж могли да взематъ връхъ надъ свиването на паричното обращение, причинено отъ ограничението на сконтовия портфейлъ и нарастването на текущитъ кредиторни смѣтки на Банката.

Намалението на паричното обращение презъ декемврий се компенсира до известна степенъ отъ увеличението въ „скоростта“ на обращението на паричнитъ знаци — доколкото може да се сжди за това отъ кредитнитъ касови обороти на Б. н. банка, които нарастватъ на 2,897 милиона лева презъ месеца, срещу 2,744 милиона презъ декемврий 1935, както и отъ стойността на постжпилитъ за уравнение чекове въ Уравнителната камара, която възлиза на 1,232 милиона презъ отчетния месецъ, срещу 807 милиона само презъ декемврий 1935.

Валута. Чистото валутно салдо, посочено въ баланситъ на Б. н. банка, нараства за шести последователенъ месецъ и достига рекордно високо ниво отъ априль 1930 насамъ въ края на декемврий, възлизайки на 723 милиона, срещу 659 милиона въ края на ноемврий и 448 милиона въ края на декемврий 1935. Увеличението на валутното салдо отразява подобрението въ търговския балансъ на страната, настъпило презъ втората половина на изтеклата година. Нарастнали сж предимно клиринговитъ авоари на Банката.

Презъ декемврий сж били поискани чрезъ Софийската търговско-индустриална камара и разрешени отъ Б. н. банка 1,110 частни компенсационни сдѣлки за 178 милиона лева срещу 991 сдѣлки за 207 милиона презъ ноемврий и 543 сдѣлки за 140 милиона презъ декемврий 1935.

Валутнитъ премии при частнитъ компенсационни сдѣлки показватъ ново и почувствително увеличение презъ декемврий. Срѣдната валутна премия — общо за всички стоки и валути — нараства отъ 25 на сто презъ ноемврий на 32 на сто презъ декемврий, срещу 20 на сто презъ декемврий 1935. Най-силно повишение показва премията върху австрийскитъ шилинги, която се покачва отъ 11 на сто презъ ноемврий, на 22 на сто презъ декемврий. Премията върху чехскитъ крони и френскитъ франкове остава почти непромѣнена. Премията върху свободнитъ валути сжщо така показва незначително увеличение.

pour l'extension de la circulation fiduciaire et monétaire. Cependant, les changements survenus dans ces comptes n'ont pu l'emporter sur le fléchissement de cette circulation, causé par la restriction du portefeuille d'escompte et l'accroissement des comptes courants créditeurs de la Banque.

La diminution de la circulation fiduciaire et monétaire se compense jusqu'à un certain point par l'augmentation de la „vitesse“ de la circulation des monnaies-argent et papier — pour autant qu'on peut en juger par les virements de crédit de la caisse de la Banque Nationale de Bulgarie, lesquels s'élèvent à 2,897 millions de leva pendant le mois, contre 2,744 millions en décembre 1935, de même que par la valeur des chèques à compenser, reçus à la Chambre de compensation, valeur qui s'élève à 1,232 millions pendant le mois envisagé, contre 807 millions seulement en décembre 1935.

Change. Le solde net de change, indiqué dans les balances de la Banque Nationale de Bulgarie, s'accroît pour le cinquième mois consécutif et atteint un niveau-record fin décembre, s'élevant à 723 millions, contre 659 millions fin novembre et 448 millions fin décembre 1935. L'augmentation du solde de change reflète l'amélioration survenue pendant la seconde moitié de l'année écoulée dans la balance commerciale du pays. Ce sont surtout les avoirs de clearing de la Banque qui ont augmenté.

En décembre, on a demandé par l'entremise de la Chambre de commerce et d'industrie de Sofia 1,110 transactions de compensation privées qui ont été autorisées par la Banque Nationale de Bulgarie, montant à 178 millions de leva, contre 991 transactions valant 207 millions en novembre et 543 transactions valant 140 millions en décembre 1935.

Les primes de change pour les transactions de compensation privées indiquent une nouvelle et plus sensible augmentation en décembre. La prime moyenne de change — en général pour tous les changes et pour toutes les marchandises, s'accroît de 25 pour cent en novembre à 32 pour cent en décembre, contre 20 pour cent en décembre 1935. C'est la prime pour les schillings autrichiens qui indique la plus forte augmentation; elle s'élève de 11 pour cent en novembre à 22 pour cent en décembre. La prime pour les couronnes tchécoslovaques et les francs français n'a presque pas subi de changements. La prime pour les changes libres indique elle aussi une augmentation insignifiante.

Влогове. Тенденцията на нарастване на влоговетъ въ наблюдаванитъ кредитни институти, проявена отъ началото на юний, продължава и презъ ноемврий, когато общата сума на влоговетъ достига ново рекордно високо ниво и възлиза на 11,759 милиона лева, срещу 11,630 милиона въ края на октомврий и 10,713 милиона въ края на ноемврий 1935. Нарастването на влоговетъ презъ ноемврий е нормално за сезона и възлиза на 129 милиона лева. Увеличението се дължи главно на нарастването на търговскитъ влогове при голъмитъ частни банки съ 138 милиона лева. Отъ друга страна, влоговетъ въ Б. з. к. банка, които показваха непрекъснато увеличение отъ мартъ насамъ, намаляватъ съ 50 милиона лева презъ ноемврий. Намалението на влоговетъ въ Б. з. к. банка се компенсира до известна степенъ отъ нарастването на спестяванията въ Пощенската спестовна каса, въ популярнитъ банки и съюзитъ имъ.

Нарастването на влоговетъ спрямо ноемврий 1935 възлиза на 1,046 милиона лева и се дължи предимно на увеличението на спестяванията въ Б. з. к. банка съ 417 милиона и въ П. с. каса съ 277 милиона лева. Влоговетъ въ останалитъ кредитни институти, сжщо така, показватъ значително нарастване. Общо взето, нарастването на влоговетъ е много по-голъмо при безсрочнитъ, отколкото при срочнитъ влогове.

Банкови пласменти. Презъ ноемврий банковитъ пласменти на наблюдаванитъ кредитни институти показватъ обикновеното за сезона намаление и възлизатъ на 11,579 милиона лева, срещу 11,673 милиона въ края на октомврий и 10,905 милиона въ края на ноемврий 1935. Намалението отъ 97 милиона лева въ общата сума на банковитъ пласменти презъ ноемврий се дължи на по-ограничената кредитна дейность на всички наблюдавани банкови институти, съ изключение на Б. з. к. банка, чийто пласментъ нараства съ 30 милиона лева.

Въ сравнение съ ноемврий 1935, увеличението на банковитъ пласменти възлиза на 674 милиона лева и се дължи главно на засилената кредитна дейность на Б. з. к. банка, чиито пласменти нарастватъ съ 533 милиона лева. Пръкитъ частни пласменти на Б. н. банка, пласментитъ на популярнитъ банки и тѣзи на съюзитъ имъ показватъ незначително увеличение, докато отпуснатитъ кредити отъ голъ-

Dépôts. La tendance à l'accroissement des dépôts dans les institutions de crédit observées, s'étant manifestée depuis le début du mois de juin, continue également en novembre, lorsque le montant total des dépôts atteint un nouveau niveau-record, en s'élevant à 11,759 millions de lévas, contre 11,630 millions fin octobre et 10,713 millions fin novembre 1935. L'accroissement des dépôts en novembre est normal pour la saison et s'élève à 129 millions de léva. L'augmentation est due principalement à l'accroissement de 138 millions des dépôts de commerce dans les grandes banques privées. D'autre part, les dépôts à la Banque agricole et coopérative, qui indiquaient une augmentation continue depuis le mois de mars, ont diminué de 50 millions en novembre. La diminution des dépôts à la Banque agricole et coopérative se compense jusqu'à un certain point par l'accroissement des épargnes à la Caisse d'épargne postale, dans les banques populaires et leurs unions.

L'accroissement des dépôts par rapport à novembre 1935 s'élève à 1046 millions de léva et tient surtout à l'augmentation des épargnes à la Banque agricole et coopérative et à la Caisse d'épargne postale, épargnes qui s'accroissent respectivement de 417 et de 277 millions de léva. Les dépôts dans les autres institutions de crédit indiquent eux aussi un accroissement considérable. En somme, l'accroissement des dépôts à vue est beaucoup plus grand que celui des dépôts à terme.

Placements des banques. En novembre, les placements des institutions de crédit observées indiquent une diminution inhabituelle pour la saison et s'élèvent à 11,579 millions, contre 11,673 millions fin octobre et 10,905 millions fin novembre 1935. La diminution de 97 millions dans la somme totale des placements des banques en novembre est due à l'activité de crédit plus restreinte de toutes les institutions bancaires de crédit, à l'exception de la Banque agricole et coopérative dont le placement s'accroît de 30 millions de léva.

En comparaison avec novembre 1935, l'augmentation des placements des banques s'élève à 674 millions de léva et tient surtout à l'intensification de l'activité de crédit de la Banque agricole et coopérative dont les placements s'accroissent de 533 millions de léva. Les placements directs privés de la Banque Nationale de Bulgarie, les placements des banques populaires et ceux de leurs unions accusent une aug-

митъ частни банки запазватъ почти сжщото си ниво отъ ноемврий 1935.

Държавни финанси. Плащанията на държавното съкровище презъ декемврий възлизатъ на 480 милиона лева и надвишаватъ тия отъ предния месецъ съ 42 милиона, като оставатъ по-малки отъ платенитъ суми презъ декемврий 1935 съ 131 милиона лева. Голъмото намаление въ сравнение съ декемврий м. г. се дължи главно на по-равномърното разпредѣление на плащанията по месеци презъ 1936, вследствие на което не се дойде до едно натрупване на плащания въ края на годината, какъвто бѣ случая презъ декемврий 1935 година.

Постжпленията на държавното съкровище презъ месеца възлизатъ на 609 милиона лева, като нарастватъ въ сравнение съ ноемврий т. г. съ 105 милиона лева, изоставайки отъ постжпленията презъ декемврий 1935 съ 116 милиона лева. Намалението спрямо декемврий 1935 се дължи главно на включването въ постжпленията презъ декемврий 1935 и на капиталитъ на новослетитъ фондове въ размъръ на 95 милиона лева. Обратно, постжпленията отъ редовнитъ приходни източници, съ изключение на тия отъ държавнитъ привилегии, сж по-голѣми презъ декемврий 1936 отъ тия презъ декемврий 1935.

При постжпления по-голѣми отъ плащанията, авоарътъ на държавното съкровище при Б. н. банка нараства на 935 милиона лева въ края на декемврий, срещу 552 милиона въ края на 1935.

mentation insignifiante, cependant que les crédits accordés par les grandes banques privées conservent presque leur même niveau du mois de novembre 1935.

Finances de l'Etat. Les paiements du Trésor en décembre s'élèvent à 480 millions de léva et surpassent de 42 millions ceux du mois précédent, en restant de 131 millions inférieurs aux sommes payées en décembre 1935. La forte diminution par rapport à décembre 1935 est due principalement à la répartition plus proportionnelle des paiements par mois en 1936, par suite de quoi on n'est pas arrivé à une accumulation des paiements à la fin de l'année, comme c'était le cas en décembre 1935.

Les recouvrements de la Trésorerie pendant le mois s'élèvent à 609 millions de léva, en s'accroissant de 105 millions par rapport à novembre a. c. et en restant de 116 millions au-dessous des recouvrements en décembre 1935. La diminution par rapport à décembre 1935 est due surtout à ce que les capitaux des fonds nouvellement fusionnés au montant de 95 millions de léva ont été inclus, eux aussi, dans les recouvrements en décembre 1935. Inversement, les recouvrements provenant de sources de recettes régulières, sauf ceux provenant des privilèges de l'Etat, sont en décembre 1936 supérieurs à ceux du mois de décembre 1935.

En présence de recouvrements plus élevés que les paiements, l'avoir du Trésor à la Banque Nationale de Bulgarie s'accroît de 935 millions de léva fin décembre, contre 552 millions à la fin de l'année 1935.

Общи данни за стопанското положение въ България —

	Мѣрка	Срѣдно месечно Moyenne mensuelle			Години Années	Д а н н и п о м е с е ц и —			
		1933	1934	1935		I	II	III	IV
Ц е н и									
Цени на едро — общъ индексъ съ пълень стоковъ съставъ (55 стоки)	1934/35=100	96·1	98·8	101·2	1935 1936	100·3 102·3	100·0 101·5	99·8 100·7	102·7 103·2
Съ намалень стоковъ съставъ (34 стоки)	"	92·4	99·5	100·5	1935 1936	103·1 99·3	101·0 97·6	99·9 96·2	100·5 96·5
Цени на едро—групови индекси									
Групиране отъ търговско гледище									
Износни стоки	1934/35=100	95·2	93·1	106·9	1935 1936	102·3 111·2	101·9 106·6	100·6 103·5	111·2 114·3
Вносни стоки	"	104·4	101·7	98·3	1935 1936	100·4 99·1	100·1 99·0	99·6 99·1	99·1 97·2
Мѣстни стоки за мѣстна консомация	"	95·6	100·6	99·4	1935 1936	99·6 99·5	99·3 99·8	99·5 99·8	99·9 99·8
Групиране отъ консомативно гледище									
Консомативни блага:	1934/35=100	95·4	98·8	101·3	1935 1936	100·7 102·1	100·1 100·8	99·8 99·8	103·1 102·6
Храни	"	87·0	98·2	101·8	1935 1936	104·7 98·5	102·1 96·7	100·6 95·0	101·5 96·3
Облѣкло и тоалетъ	"	106·0	103·3	96·7	1935 1936	100·7 94·9	100·2 95·0	99·9 94·8	99·5 94·5
Гориво	"	105·7	101·7	98·3	1935 1936	97·9 106·4	97·9 104·7	97·8 104·0	97·9 99·9
Други	"	107·4	94·0	106·0	1935 1936	88·2 118·7	94·5 118·8	98·1 118·7	116·6 135·8
Инвестиционни блага	"	100·8	99·3	100·7	1935 1936	98·1 104·0	99·4 105·3	99·9 106·3	100·2 107·4
Групиране отъ производствено гледище									
Земедѣлски мѣстни произведения	1934/35=100	92·3	97·4	102·6	1935 1936	101·0 104·2	100·2 102·4	99·7 100·9	104·7 105·8
Зърнени храни	"	65·3	95·1	104·9	1935 1936	110·8 100·5	110·2 99·3	110·0 98·1	109·8 98·7
Други полеводни и горски произведения	"	104·5	96·8	103·2	1935 1936	92·5 111·5	96·0 110·8	97·9 110·5	109·4 121·5
Скотовѣдни произведения	"	106·8	100·8	99·2	1935 1936	101·1 98·6	94·2 94·6	90·3 91·1	92·5 92·8
Индустриални мѣстни произведения	"	100·6	100·6	99·4	1935 1936	99·3 100·0	99·7 100·4	99·9 100·6	100·1 100·3
Отъ земеделски мѣстни материали	"	99·2	99·8	100·2	1935 1936	99·5 100·5	100·0 101·1	100·2 101·3	100·5 101·7
Храни и питиета	"	91·8	98·7	101·4	1935 1936	102·0 98·2	102·0 98·1	102·0 98·0	102·5 98·2
Текстилни произведения	"	105·8	102·6	97·4	1935 1936	99·3 96·5	98·8 96·3	98·6 96·0	98·0 95·4
Други	"	100·5	98·9	101·1	1935 1936	97·8 104·8	99·3 106·2	99·9 107·1	100·6 108·3
Отъ индустриални мѣстни и всѣкакви вносни материали	"	106·8	103·7	96·3	1935 1936	98·5 97·7	98·4 97·8	98·3 97·8	98·2 94·4
Керамика	"	111·8	102·8	97·2	1935 1936	99·3 95·8	99·0 95·3	98·9 95·6	98·6 95·4
Други	"	105·0	104·1	95·9	1935 1936	98·2 98·4	98·1 98·7	98·1 98·6	98·0 94·0
Цени на дребно—общъ индексъ (34 стоки)	1934/35=100	94·3	99·1	100·9	1935 1936	103·3 100·3	102·7 99·4	101·5 98·4	101·1 97·8
Индексъ за издръжката на живота—градско домакинство	1934/35=100	110·5	103·3	96·7	1935 1936	101·1 94·6	101·7 95·0	100·7 94·5	98·0 91·6

Données générales sur la situation économique en Bulgarie

Données par mois								Всичко Total I — XII	Mesure	
V	VI	VII	VIII	IX	X	XI	XII			
100.6	100.0	99.9	99.6	100.1	103.6	104.0	103.8	1934/35=100	Prix de gros — Indice général avec une composition de marchandises complète (55 marchandises)	
103.1	102.6	103.6	105.3	107.1	109.5	110.6	111.1			Avec une composition de marchandises diminuée (34 marchandises)
98.9	98.0	97.5	99.2	99.4	102.9	103.6	102.7			
96.0	95.2	95.0	97.6	98.4	101.8	103.3	103.9		Prix de gros — Indices de groupes	
								1934/35=100	Groupement de marchandises au point de vue du commerce	
105.6	102.6	103.5	102.1	103.5	116.3	117.5	116.4			Marchandises d'exportation
113.4	112.9	116.6	120.4	126.6	133.0	133.6	133.6			
98.7	98.3	97.6	97.0	97.3	97.0	97.2	97.0	Marchandises d'importation		
97.2	97.0	96.8	96.8	86.6	87.0	87.6	88.2			
99.0	99.3	98.8	99.0	99.2	99.6	99.8	99.9	Marchandises indigènes pour consommation intérieure		
99.9	99.5	99.5	100.7	102.0	103.2	104.6	105.2			
100.6	100.0	99.7	99.4	99.9	103.8	104.3	103.8	1934/35=100	Groupement au point de vue de la consommation	
102.2	101.5	102.6	104.6	106.4	109.1	110.4	110.9			Biens de consommation
101.1	99.8	99.3	100.3	100.4	104.4	104.6	102.5			
95.7	94.6	94.2	97.1	99.1	103.2	104.7	105.1	Aliments		
96.5	95.8	95.3	94.8	94.7	95.5	95.5	95.2		Habillement et toilette	
94.3	94.5	95.4	95.8	97.0	98.6	100.5	101.4	Combustible		
94.2	94.1	94.0	97.6	98.7	100.2	103.2	105.2		Autres	
99.7	99.1	99.4	101.4	96.9	98.1	99.9	100.5	Biens d'investissement		
108.3	109.4	110.1	102.0	104.3	112.8	112.8	115.2		Groupement au point de vue de la production	
135.8	135.8	143.2	143.2	150.7	150.6	150.4	150.5			
100.7	100.6	101.0	100.7	101.5	102.0	102.1	102.2	1934/35=100	Produits agricoles indigènes	
108.9	109.8	110.1	110.2	111.2	111.7	111.9	112.3			Céréales
101.7	100.7	100.5	100.2	101.0	107.1	107.8	107.4			
105.2	104.2	105.7	108.7	112.6	116.6	118.2	118.8	Autres produits agricoles et forestiers		
108.8	103.5	101.2	100.6	99.5	100.5	102.0	101.8		Produits de l'élevage	
98.1	97.3	97.0	99.3	98.2	99.8	99.7	99.9	Produits industriels indigènes		
104.2	105.5	104.1	99.5	101.4	107.8	108.7	110.4		De matières agricoles indigènes	
121.8	118.8	122.5	125.4	131.8	133.6	135.5	137.4	Aliments et boissons		
90.0	91.0	94.8	100.5	102.4	113.6	113.4	109.6		Produits textiles	
91.1	92.6	93.1	96.9	103.3	112.7	116.1	115.3	Autres		
93.3	99.3	99.2	99.2	99.2	99.3	99.4	99.4		De matières industrielles indigènes et de matières de toute sorte	
100.8	101.2	101.5	101.6	102.1	102.5	103.0	103.3	Céramique		
101.0	101.1	101.0	99.7	99.8	99.8	99.9	99.9		Autres	
102.4	102.8	103.2	102.6	103.2	103.8	104.5	104.8	Prix de détail — Indice général (34 marchandises)		
103.4	104.1	103.6	100.7	100.1	98.7	98.5	98.5		Indice du coût de la vie — ménage urbain	
98.4	98.5	99.4	97.3	97.1	97.1	97.1	97.3			
97.6	97.1	96.5	95.9	95.4	96.7	97.1	97.1	1934/35=100		
94.9	94.7	94.4	94.3	94.4	94.7	96.6	97.2			
101.3	101.4	101.8	101.3	102.2	102.6	102.7	102.7	1934/35=100		
110.0	111.0	111.5	111.7	113.2	114.3	114.8	115.1			
92.4	92.0	92.0	97.1	97.0	97.1	97.1	97.1	1934/35=100		
94.4	94.2	94.2	97.5	97.5	97.3	97.1	97.2			
97.7	96.9	96.8	96.1	96.7	96.7	95.7	96.0	1934/35=100		
95.2	94.7	94.5	94.5	94.4	94.4	94.5	94.6			
90.5	90.2	90.2	97.5	97.5	97.6	97.6	97.6	1934/35=100		
94.0	94.0	94.0	98.6	98.6	98.4	98.0	98.1			
100.1	99.6	99.8	99.7	99.4	99.9	101.6	102.2			
97.7	97.0	96.7	97.3	97.2	99.6	101.2	102.0			
97.6	97.8	98.4	97.3	96.9	94.0	94.7	94.9			
91.6	91.6	92.1	91.2	91.3	92.1	92.9	93.1			

Общи данни за стопанското положение въ България —

(Продължение)

	Мѣрка	Срѣдно месечно Moenne mensuelle			Години Années	Данни по месеци —			
		1933	1934	1935		I	II	III	IV
Индекси за разходите на земеделско стопанство									
Зърнопроизводително съ излишекъ	1934/35=100	105·6	101·5	98·5	1935 1936	100·0 97·8	99·6 98·4	99·2 98·6	98·2 98·7
Тютюнопроизводително	"	100·3	101·6	98·4	1935 1936	101·5 98·2	101·3 98·8	101·5 98·6	100·3 98·7
Надници									
Шлосеръ	лева	78·1	76·0	70·4	1935 1936	71·4 67·5
Тютюноработникъ—денкчия	"	46·4	50·3	50·4	1935 1936	48·6 45·1
Тютюноработничка чистачка	"	38·6	40·2	51·0	1935 1936	40·7 39·8
Тъкачъ въ вълнената индустрия	"	60·7	56·5	52·6	1935 1936	54·5 48·7
Тъкачка въ вълнената индустрия	"	45·3	43·4	40·8	1935 1936	42·0 39·1
Външна търговия									
Вносъ									
Количество	хил. тона	19·2	20·5	23·0	1935 1936	18·6 17·4	17·2 22·7	16·1 18·9	22·0 24·8
Стойностъ	мил. лева	183·5	185·8	250·7	1935 1936	198·4 181·2	167·4 303·1	185·4 219·5	253·5 269·8
Износъ									
Количество	хил. тона	35·9	33·0	27·3	1935 1936	17·6 15·3	12·6 14·6	9·7 17·6	15·6 26·1
Стойностъ	мил. лева	237·2	211·2	271·1	1935 1936	128·9 376·4	145·0 249·8	192·4 232·2	442·6 237·9
Превесъ	мил. лева	+53·7	+25·4	+20·4	1935 1936	-69·5 +195·2	-22·4 -53·3	+7·0 +12·7	+189·1 -31·9
Индекси — вносъ									
Количество	1934/35=100	88·4	94·2	105·8	1935 1936	85·6 80·0	79·0 104·0	73·8 86·7	101·1 114·1
Обемъ	"	80·1	84·4	115·6	1935 1936	— —	— —	82·7 110·6	— —
Стойностъ	"	83·8	85·5	114·5	1935 1936	90·6 82·4	76·4 138·4	84·7 100·2	115·8 123·2
Индекси — износъ									
Количество	"	119·1	109·6	90·5	1935 1936	58·4 50·9	41·9 48·6	32·0 58·5	51·8 86·7
Обемъ	"	107·7	98·2	101·8	1935 1936	— —	— —	68·0 116·4	— —
Стойностъ	"	98·4	87·6	112·4	1935 1936	53·5 156·1	60·1 103·6	79·8 96·3	183·5 98·7
Вносъ — категории стоки									
Текстилни материали	мил. лева	20·4	26·0	21·4	1935 1936	14·5 13·2	17·6 13·3	20·6 24·9	17·0 66·7
Текстилни произведения	"	38·3	37·0	37·2	1935 1936	34·6 35·7	33·3 42·9	45·2 47·9	47·4 44·0
Метали и метални издѣлия	"	31·6	32·2	49·8	1935 1936	45·0 33·8	32·9 55·0	33·2 37·8	72·6 52·1
Машини, инструменти и апарати	"	24·9	19·1	48·5	1935 1936	28·0 30·8	18·8 36·6	22·3 30·9	26·2 23·4
Химически произведения	"	9·1	8·2	10·9	1935 1936	8·8 5·9	7·8 7·2	9·8 10·9	21·8 12·1

Données générales sur la situation économique en Bulgarie

(Suite)

Données par mois								Всичко Total I — XII	Mesure	
V	VI	VII	VIII	IX	X	XI	XII			
Indice des dépenses d'une exploitation agricole produisant										
98·0	97·9	98·1	98·0	98·3	98·2	98·1	98·0	1934/35=100		Des céréales à excédent
99·1	99·1	99·2	99·7	99·1	99·7	100·0	104·0			
100·0	101·2	99·5	98·3	98·3	98·0	97·7	98·2			Du tabac
100·5	99·7	99·1	99·5	98·8	99·5	102·0	108·0			
Salaires										
.	.	69·8	1 évas		Serrurier
.	.	67·4			
.	.	50·4			Ouvrier en tabac — emballer
.	.	57·2			
.	.	51·0			Ouvrière en tabac — trieuse
.	.	57·8			
.	.	50·4			Tisserand dans l'industrie lainière
.	.	48·2			
.	.	39·8			Tisserande dans l'industrie lainière
.	.	38·9			
Commerce extérieur										
Importations										
27·4	21·4	22·5	26·6	20·8	27·8	30·6	25·5	1000 tonnes		Quantité
27·0	25·9	22·9	26·0	25·6	23·1	23·8	24·8			
283·2	281·4	199·2	267·6	214·6	314·5	355·5	288·3	millions de lévas		Valeur
295·7	291·2	195·0	209·5	248·4	263·3	327·2	377·1			
Exportations										
23·2	13·7	18·5	16·6	44·0	76·0	56·6	23·0	1000 tonnes		Quantité
31·5	39·9	41·4	55·7	69·0	98·8	65·6	94·5			
265·3	195·2	176·6	150·8	304·1	555·7	400·8	295·9	millions de lévas		Valeur
203·2	179·3	163·7	220·9	379·1	538·7	481·7	647·3			
-17·9	-86·2	-22·6	-116·8	+89·5	+241·2	+45·3	+7·6	millions de lévas		Balance
-92·5	-111·9	-31·3	+11·4	+130·7	+275·4	+154·5	+270·2			
Indices — Importations										
125·6	98·2	103·4	122·3	95·4	127·5	140·4	117·1	1934/35=100		Quantité
124·0	118·9	105·2	119·2	117·4	106·3	109·2	113·8			
—	127·4	—	—	104·8	—	—	153·3			Volume
—	135·6	—	—	141·7	—	—	149·4			
129·3	128·5	90·9	122·2	68·0	143·6	162·3	131·7			Valeur
135·0	133·0	89·1	95·6	113·4	120·2	149·4	172·2			
Indices — Exportations										
77·0	45·3	61·3	55·3	146·0	252·3	187·9	76·3			Quantité
104·5	132·5	137·5	184·8	229·1	327·9	217·6	310·2			
—	116·7	—	—	84·6	—	—	156·0			Volume
—	82·2	—	—	94·5	—	—	176·6			
110·0	80·9	73·2	62·5	126·1	230·4	166·2	122·7			Valeur
84·3	74·4	67·9	91·6	157·2	223·4	199·7	268·4			
Importations — Catégories de marchandises										
26·5	19·7	19·4	33·6	21·7	20·0	23·7	22·5	millions de lévas		Matières textiles
32·9	17·6	9·4	18·3	23·0	29·0	24·4	30·8			
46·2	31·4	31·6	33·0	34·2	36·7	33·3	39·3			Produits textiles
45·0	32·7	29·8	30·9	35·8	42·7	37·6	54·2			
54·0	49·7	41·6	80·7	37·5	40·1	58·8	51·0			Métaux et ouvrages en métaux
57·2	93·1	42·1	47·3	65·7	44·2	85·4	45·9			
44·5	83·5	40·0	47·3	35·1	72·5	118·1	45·1			Machines, instruments, appareils
50·0	61·6	34·1	35·6	35·0	39·5	74·8	71·6			
31·7	7·6	60·0	7·8	5·0	6·8	7·1	10·5			Produits chimiques
18·9	8·2	7·8	5·2	5·9	7·2	8·8	13·3			

Общи данни за стопанското положение въ България —

(Продължение)

	Мѣрка	Срѣдно месечно Moienne mensuelle			Години Années	Данни по месеци —			
		1933	1934	1935		I	II	III	IV
Прѣкъ вносъ									
Консомативни блага	мил. лева			67.2	1935 1936	63.5 58.9	48.6 56.9	62.4 69.9	99.6 73.0
Инвестиционни блага	"			89.6	1935 1936	48.3 49.2	31.1 164.6	33.8 48.1	60.0 44.8
Косвенъ вносъ									
Вносъ — държавни доставки	"	6.4	12.7	58.3	1935 1936	23.3 12.8	14.7 123.1	16.3 11.5	49.9 6.7
Износъ — видове стоки									
Яйца	"	38.0	28.4	33.4	1935 1936	9.1 20.2	6.8 29.3	17.1 26.9	33.1 41.3
Живи и заклани птици	"	6.9	9.5	11.0	1935 1936	11.9 12.5	16.6 13.5	17.6 22.2	17.4 15.1
Зърнени храни	"	33.1	21.7	6.7	1935 1936	4.2 2.6	1.2 2.6	1.3 1.5	0.7 17.7
Тютюнъ	"	97.9	91.8	115.3	1935 1936	45.9 239.3	65.3 135.3	112.3 92.4	344.3 101.6
Плодове	"	10.2	17.3	35.6	1935 1936	2.7 13.2	2.8 4.4	1.4 1.6	0.5 0.3
Маслодайни семена и отпадъци	"	4.3	5.0	18.1	1935 1936	18.9 3.2	12.5 2.7	10.1 5.4	4.3 4.2
Кожи сурови и полуобработени	"	10.3	11.4	9.4	1935 1936	4.4 12.1	7.6 8.1	4.9 9.3	2.3 5.6
Вжтрешна търговия									
Продажби отъ фабрики — общъ индексъ на обема	1934/35=100		96.5	103.6	1935 1936	74.7 88.7	82.9 96.5	94.2 116.3	93.2 103.1
Продажби отъ фабрики — групови индекси									
Инвестиционни блага	1934/35=100		101.0	99.0	1935 1936	4.7 11.6	6.8 14.6	36.3 64.6	72.6 99.1
Консомативни блага — храни	"		93.4	106.6	1935 1936	92.7 93.4	85.7 85.9	109.1 124.3	111.7 115.1
Консомативни блага — други	"		99.2	101.8	1935 1936	71.6 92.2	87.2 107.2	91.9 116.8	86.8 98.7
Храноизносъ — покупки	мил. лева		87.0	110.3	1935 1936	29.1 23.8	28.8 22.9	41.9 31.2	33.4 19.9
Обороти на стоквитѣ борси всичко									
Безъ продажбитѣ на Храноизноса	"	46.5	102.4	162.9	1935 1936	107.6 109.1	107.7 115.1	130.3 145.5	133.5 154.1
Продажби на дребно отъ потребителни кооперации									
Общо	мил. лева			51.4	1935 1936	37.9 48.4	39.4 42.1	55.2 54.1	53.9 55.6
Въ градоветѣ	"			38.1	1935 1936	29.1 39.3	30.1 33.3	43.2 41.3	40.1 41.7
Въ селата	"			13.3	1935 1936	8.8 9.1	9.3 8.8	12.0 12.8	13.8 13.9
Продажби на билети за кина, театри и забави въ София	хил. брѣж	217.8	233.8	253.5	1935 1936	336.4 386.3	216.4 318.9	257.4 300.4	267.2 337.9

Données générales sur la situation économique en Bulgarie

(Suite)

Données par mois								Всичко Total I — XII	Mesure	
V	VI	VII	VIII	IX	X	XI	XII			
81.9	52.0	51.9	51.6	65.7	79.8	67.3	63.1	787.4	millions de levas	Importations directes
77.1	53.6	45.4	50.9	71.9	75.2	80.6	104.6	818.0		Biens de consommation
86.2	141.9	55.0	113.2	65.2	140.6	194.2	105.8	1,075.3	"	Biens d'investissement
92.5	140.5	62.8	63.9	71.2	69.8	108.4	158.8	1,074.6		Importations indirectes
115.1	87.5	92.8	102.7	83.7	94.1	93.9	99.3	1,128.7	"	matières nécessaires à l'industrie
126.1	97.1	86.8	94.7	105.3	118.3	138.2	113.4	1,288.3		Importations — Fournitures de l'Etat
43.1	81.8	32.3	68.7	56.7	90.4	146.0	58.6	681.8	"	Exportations — Espèces de marchandises
35.4	83.7	22.1	11.7	31.1	24.2	89.6	116.3	532.2		Oeufs
28.9	22.5	24.8	51.2	71.2	85.1	41.0	10.5	401.3	"	Volaille vivante et abattue
60.2	39.0	22.0	33.0	52.0	75.4	51.0	15.2	465.5		Céréales
16.5	7.2	2.5	2.0	3.0	4.4	11.3	21.4	131.8	"	Tabac
11.5	10.7	6.3	3.9	5.5	4.4	14.2	34.0	153.8		Fruits
17.4	—	—	0.2	15.6	14.9	21.3	3.5	80.3	"	Graines oléagineuses et déchets
24.2	33.7	23.3	91.5	59.8	91.2	68.5	129.7	546.8		Peaux brutes et mi-ouvrées
152.9	111.7	79.9	30.1	57.7	148.4	97.5	138.2	1,384.2	"	
59.8	27.1	8.7	16.5	51.5	76.5	172.5	282.1	1,263.3		
1.8	7.7	3.8	7.2	81.1	166.8	113.5	37.7	427.0	"	
1.6	14.7	2.2	12.0	93.6	145.4	42.0	35.5	366.5		
9.1	1.9	18.9	11.3	17.4	58.6	42.1	12.1	217.4	"	
7.6	6.7	11.9	2.5	25.8	53.1	26.7	35.1	185.0		
3.8	6.9	9.5	14.3	16.7	14.7	12.8	14.9	112.7	"	
4.4	15.9	19.8	30.0	30.8	10.3	12.2	7.0	166.4		
97.7	95.1	108.4	120.7	124.5	125.9	109.7	115.5	1934/35=100		Commerce intérieur
105.8	105.2	107.5	140.5	143.0	144.3	126.5			Ventes effectuées par les fabri- ques — Indice général du volume	
129.2	129.4	144.7	187.4	188.4	182.3	86.4	19.9	1934/35=100		Ventes effectuées par les fabriques — Indices de groupes
136.3	147.7	140.1	163.2	205.1	177.9	95.9			Biens d'investissement	
121.8	122.2	114.6	100.2	95.9	116.4	106.0	102.9	"		Biens de consommation — denrées alimentaires
109.8	127.0	107.4	98.5	161.0	132.5	109.3			Biens de consommation — autres	
85.5	81.3	104.1	126.5	134.2	127.4	113.6	111.4	"		Direction de céréales — Achats
102.7	93.3	106.2	159.1	125.9	148.5	137.1			1,323.6	millions de levas
32.7	19.7	184.1	375.0	378.9	100.4	57.2	42.4	1,776.1		
23.9	27.3	145.7	758.9	393.2	147.9	107.0	74.4			Ventes de détail effectuées par les coopératives de consommation
142.8	176.6	185.4	154.6	319.8	244.0	154.5	98.3	"		En général
147.6	181.1	343.3	263.4	427.4	270.3	256.2	249.1			
37.5	81.9	41.7	52.6	153.9	103.7	59.3	21.7	"		Dans les villages
39.8	50.1	40.2	105.4	133.3	66.9	67.7	83.4			
53.0	55.9	47.4	54.0	49.3	47.7	58.2	64.5	millions de levas		
61.2	56.9	48.1	53.7	55.0	56.6	65.2				
39.8	41.1	34.2	40.0	35.2	33.9	42.9	47.0	"		
46.9	41.4	34.9	39.5	40.2	41.5	51.6				
13.2	14.8	13.2	14.0	14.1	13.8	15.3	17.5	"		
14.3	15.5	13.2	14.2	14.8	15.1	13.6				
259.0	196.5	195.3	173.0	253.0	305.8	290.6	291.5	3,042.1	milliers de nombres	
257.1	288.4	163.3	225.0	252.9	317.7	306.1				

Общи данни за стопанското положение въ България —

(Продължение)

	Мѣрка	Срѣдно месечно Moyenne mensuelle			Години Années	Данни по месеци —			
		1933	1934	1935		I	II	III	IV
Преносъ									
Заминали пѣтници — Б. Д. Ж.	хил. броя	543·9	506·6	578·2	1935 1936	448·3 546·5	381·3 496·4	447·1 504·5	535·7 730·9
Пристигнали стоки — Б. Д. Ж.	хил. тона	334·6	326·8	343·6	1935 1936	222·2 229·5	234·8 235·5	238·0 258·4	267·3 255·4
Безъ вжглища, чакълъ и камъни	" "	256·1	265·2	260·0	1935 1936	164·6 179·8	173·1 173·9	188·2 203·3	205·4 195·3
Безъ внесени и изнесени стоки	" "	279·5	273·3	293·3	1935 1936	186·0 196·8	205·0 198·2	212·3 221·9	229·7 204·5
Производство									
Индустриално производство — общъ индексъ на обема .	1934/35—100		98·3	101·7	1935 1936	72·2 78·9	79·3 90·9	84·6 108·3	86·1 95·2
Индустриално производство — групови индекси на обема									
Инвестиционни блага	" "		101·1	98·9	1935 1936	6·0 5·6	6·0 9·3	35·2 42·2	106·3 153·3
Консумативни блага — храни	" "		94·2	105·8	1935 1936	62·8 62·5	71·7 73·0	83·1 114·4	76·2 75·1
Консумативни блага — други	" "		100·6	99·4	1935 1936	81·1 91·3	87·9 104·6	89·0 110·6	89·7 100·9
Индустриално производство — (натрупване отъ началото на годината) .	мил. лева		403·9	430·2	1935 1936	305·6 333·7	641·1 718·4	999·1 1,176·5	1,363·4 1,579·2
Инвестиционни блага	" "		18·3	21·7	1935 1936	1·1 1·0	2·2 2·7	8·5 10·3	27·7 38·0
Консумативни блага — храни	" "		115·1	129·2	1935 1936	76·6 76·4	164·2 165·5	265·7 305·3	358·8 397·0
Консумативни блага — други	" "		282·5	279·2	1935 1936	227·8 256·3	474·8 550·1	724·8 860·9	976·8 1,144·1
Отношение на пласмента къмъ производството — общо въ наблюдаваната индустрия .	%		96·4	99·8	1935 1936	101·6 110·5	102·7 104·2	109·4 105·5	106·3 106·4
Въ отдѣлни индустрии									
Текстилна	" "		99·0	103·6	1935 1936	76·4 91·4	102·0 98·8	104·6 109·0	92·5 89·1
Мелничарска	" "		97·1	100·0	1935 1936	97·2 100·9	89·6 91·4	101·8 100·8	113·7 105·6
За храни и питеята (безъ мелничарство)	" "		103·7	104·1	1935 1936	334·7 240·7	207·8 182·4	198·6 118·2	237·4 268·2
Керамична	" "		98·0	98·2	1935 1936	76·9 203·2	110·5 154·6	101·1 150·2	67·0 63·4
Разрешенъ частенъ строежъ (въ 55 града)									
Кубатура	хиляди м. ³				1936	16·5	33·7	141·0	198·4
Стойностъ	мил. лева				1936	4·9	10·8	42·8	54·3
Новорегистрирани безработни	броя	4,901	6,872	6,511	1935 1936	10,431 12,449	5,576 8,705	5,395 9,565	8,769 7,690

Données générales sur la situation économique en Bulgarie

(Suite)

Données par mois								Всичко Total I — XII	Mesure	
V	VI	VII	VIII	IX	X	XI	XII			
										Transport
609·4	580·9	724·9	807·7	715·5	624·8	548·0	514·2	6,937·8	1000 nombre	Voyageurs partis — C. F. E.
712·2	636·6	711·2	865·9	801·2	661·4	626·3	573·1	7,866·3		
301·8	329·4	374·4	400·6	464·8	506·6	425·0	358·6	4,123·5	1000 tonnes	Marchandises arrivées — C. F. E.
326·3	389·0	359·4	440·2	479·3	564·1	455·8	388·6	4,381·8		
232·7	239·1	272·3	299·7	367·4	393·5	315·1	269·6	3,120·7	-	Non compris marchandises importées et exportées
246·6	288·5	257·2	329·5	355·7	441·7	347·5	284·1	3,303·1		
251·3	294·3	333·4	357·4	400·0	402·8	337·8	310·1	3,520·1	-	
267·8	323·2	295·1	358·5	384·7	442·5	366·3	269·3	3,528·8		
										Production
92·1	92·9	93·0	100·5	140·4	147·3	109·7	122·1	1934/35 — 100		Production industrielle — Indice général du volume
104·0	109·4	101·7	106·2	138·7	149·0	131·2				
										Production industrielle — Indices de groupes du volume
169·9	170·9	165·4	146·1	111·9	102·3	148·6	17·9	-		Biens d'investissement
189·2	160·7	112·2	148·0	131·3	158·4	55·6				
81·2	87·5	76·8	85·4	213·6	235·9	99·6	95·5	"		Biens de consommation — denrées alimentaires
75·7	100·0	82·8	79·5	180·0	176·2	124·6				
92·5	90·9	96·1	104·8	111·4	112·6	112·3	124·6	"		Biens de consommation — autres
111·5	111·0	110·0	115·9	122·2	137·5	139·8				
										Production industrielle — accumu- lation depuis le début de l'année
1,753·0	2,146·1	2,539·6	2,964·7	3,558·7	4,181·7	4,645·5	5,161·8	millions de levas		
2,018·9	2,481·7	2,911·9	3,361·2	3,948·1	4,578·2	5,133·2				
58·4	89·3	119·1	145·5	165·7	184·2	211·0	260·6	"		Biens d'investissement
72·2	101·2	121·4	148·1	171·9	200·5	210·5				
458·0	564·8	658·7	762·9	1,023·8	1,312·0	1,433·6	1,550·3	"		Biens de consommation — denrées alimentaires
489·5	611·6	712·7	809·9	1,029·7	1,244·9	1,397·1				
1,236·7	1,492·0	1,761·9	2,056·3	2,369·2	2,685·5	3,000·9	3,350·9	"		Biens de consommation — autres
1,457·3	1,768·9	2,077·7	2,403·2	2,746·5	3,132·8	3,525·5				
										Rapport du placement à la production — En général dans l'industrie observée
104·3	100·6	114·6	118·1	87·2	84·0	98·3	88·9	%		
100·0	94·5	103·8	130·0	101·3	95·2	94·7				
										Dans différentes industries
83·6	80·9	118·2	140·1	134·4	121·4	102·2	74·3	"		Industrie textile
83·6	63·8	88·2	172·3	109·2	110·5	95·7				
106·5	108·4	102·0	94·2	93·8	96·2	93·7	100·3	"		Minoterie
102·4	105·8	96·7	94·7	98·6	96·3	94·2				
295·5	225·0	364·9	170·1	28·3	34·2	124·2	118·4	"		Industrie des aliments et boissons (non compris la minoterie)
289·4	165·7	236·9	212·1	86·4	63·7	83·3				
74·6	74·3	85·9	125·8	165·2	174·8	57·0	109·0	"		Céramique
70·7	90·2	122·6	108·2	153·3	110·2	169·2				
										Travaux de construction privés autorisés (Dans 55 villes)
261·1	252·7	237·1	217·4	270·7	152·8	57·1		milliers de m. ³		Cubature
65·0	65·2	59·4	52·9	74·5	36·3	12·6				
										Valeur
4,086	6,119	5,227	3,801	3,484	5,151	9,124	10,973	78,136		Chômeurs enregistrés
7,255	5,310	5,882	4,997	4,562	5,313	7,689				

Общи данни за стопанското положение въ България —

(Продължение)

	Мѣрка	Срѣдно месечно Moynne mensuelle			Години Années	Данни по месеци —			
		1933	1934	1935		I	II	III	IV
Пари и кредитъ									
Парично обращение									
Парични знаци пуснати въ обращение — всичко	Мил. лева	3,566·4	3,621·0	3,434·0	1935 1936	3,409·9 3,294·3	3,341·7 3,201·9	3,257·3 3,415·8	3,343·8 3,347·4
Банкноти	"	2,679·1	2,571·0	2,250·8	1935 1936	2,226·4 2,176·8	2,176·1 2,122·9	2,139·7 2,292·7	2,173·2 2,252·1
Монети	"	877·3	1,049·1	1,183·2	1935 1936	1,183·5 1,117·5	1,165·6 1,088·9	1,117·6 1,123·2	1,170·6 1,095·3
Касовъ оборотъ — плащания									
Б. н. банка	"	2,069·8	2,036·8	2,108·0	1935 1936	1,547·6 1,973·7	2,194·8 2,217·5	1,584·1 2,513·9	1,879·3 2,451·8
Б. з. к. банка	"	426·9	497·3	946·2	1935 1936	1,003·3 866·4	521·1 948·3	850·7 779·8	997·2 847·3
Частни банки	"			549·2	1935 1936	477·7 559·4	478·7 530·7	480·1 574·4	490·1 530·1
Уравнителна камара—постъпили за уравнение									
Чекове	Броя	1,680	1,403	2,000	1935 1936	1,180 2,025	1,350 1,845	1,558 2,032	2,127 1,832
Сума	Мил. лева	312·5	378·6	544·7	1935 1936	361·3 739·1	432·2 581·0	585·7 911·6	486·3 724·6
Вирменти на пощенската чекова служба	Мил. лева	13·8	17·9	27·2	1935 1936	21·3 70·8	21·1 51·8	18·9 37·6	19·6 42·8
Валута									
Размѣненъ курсъ на швейцарския франкъ (продава)	100 франка	2,703	2,706	2,703	1935 1936	2,695 2,706	2,694 2,714	2,697 2,716	2,694 2,714
Валутни премии									
Всички валути	%			22·4	1935 1936	19·2 24·0	31·6 26·3	26·3 20·9	26·6 26·9
Свободни валути	"			34·3	1935 1936	32·0 31·6	42·4 33·0	44·3 27·4	43·1 31·7
Девизна наличностъ на Б. Н. Б.									
Чиста сума по баланса — разполагаеми и неразполагаеми	Мил. лева	65·1	95·0	225·9	1935 1936	117·9 382·7	260·8 328·8	357·9 237·3	316·7 246·5
Влогове									
Популярни банки	Мил. лева	2,137·9	2,158·8	2,207·1	1935 1936	2,279·4 2,338·6	2,278·7 2,330·3	2,238·8 2,289·0	2,243·5 2,306·8
Съюзи на популярни банки (безъ предепозирания)	"	87·1	100·6	116·2	1935 1936	95·2 177·6	93·9 178·5	96·2 173·3	98·0 178·0
Голѣми частни банки	"	1,612·1	1,508·8	1,533·4	1935 1936	1,523·9 1,698·8	1,523·3 1,764·5	1,507·8 1,741·1	1,523·9 1,654·7
Търговски влогове въ тѣхъ	"	986·7	865·5	901·9	1935 1936	884·9 1,006·2	888·8 1,096·8	873·5 1,076·4	885·4 990·3
Б. з. к. банка (безъ предепозирания)	"	4,278·8	4,378·4	4,626·6	1935 1936	4,593·3 4,735·8	4,648·0 4,839·5	4,589·4 4,808·3	4,566·6 4,790·9
Пощенска спестовна каса	"	1,590·0	1,877·6	2,113·5	1935 1936	2,070·9 2,314·3	2,090·7 2,339·2	2,092·2 2,348·7	2,081·0 2,354·2
Всичко наблюдавани влогове	Мил. лева	9,705·9	10,024·2	10,596·8	1935 1936	10,562·7 11,265·1	10,634·6 11,452·0	10,524·4 11,360·4	10,513·0 11,284·6
Отъ влоговетъ въ обществени и кооперативни банки									
Срочни	Мил. лева	3,591·5	3,878·9	4,213·0	1935 1936	4,141·3 4,437·2	4,166·0 4,505·7	4,196·4 4,502·1	4,192·6 4,387·4
Безсрочни	"	6,178·4	6,515·1	6,966·5	1935 1936	6,967·4 7,370·8	7,036·5 7,454·0	6,933·3 7,366·3	6,878·3 7,383·6
Влогове въ всички частни банки (тримесечни данни)	Мил. лева	3,451·6	3,232·4	3,188·6	1935 1936			3,140·5 3,259·4	

Données générales sur la situation économique en Bulgarie

(Suite)

Données par mois								Всичко Total I—XII	Mesure	
V	VI	VII	VIII	IX	X	XI	XII			
3,233·4	3,285·5	3,287·1	3,447·5	3,669·2	3,680·6	3,520·6	3,731·0		Millions de levas	Monnaies et crédit
3,322·1	3,550·1	3,420·5	3,754·0	4,088·7	3,945·0	3,839·8	3,815·1			Circulation monétaire et fiduciaire
2,123·0	2,151·6	2,133·2	2,266·0	2,408·4	2,412·6	2,302·8	2,496·6		"	Monnaies et billets mis en circulation — Total
2,246·5	2,453·1	2,304·2	2,560·9	2,790·3	2,663·1	2,583·5	2,570·7			Billets de banque
1,110·4	1,133·9	1,153·9	1,181·5	1,260·8	1,268·0	1,217·7	1,234·4		"	Monnaies
1,075·6	1,097·0	1,116·3	1,193·1	1,298·4	1,281·9	1,256·3	1,244·4			Virements de la caisse — payements
2,018·4	1,988·6	2,052·7	2,006·1	2,347·7	2,778·8	2,164·2	2,744·9	25,307·2	"	Banque Nationale de Bulgarie
2,211·2	2,554·6	2,272·1	2,576·3	3,046·5	2,672·7	2,834·2	2,896·9	30,201·4		Banque agricole et coopérative
656·8	496·4	1,178·6	1,264·9	1,240·2	1,265·7	1,037·4	842·6	11,354·9	"	Banques privées
766·6	730·2	1,189·5	1,757·9	1,736·2	1,618·8	1,212·6				
512·3	385·5	468·8	512·9	559·6	763·3	741·6	719·9	6,590·5	"	Chambre de compensation — à compenser
436·0	538·9	603·9	564·0	738·6	644·7	783·9				Chèques
2,412	2,043	2,266	2,173	2,151	2,111	2,280	2,348	23,999	Nombre	Montant
2,140	2,073	2,115	2,096	2,508	2,498	2,354	2,452	25,970		
531·7	338·9	444·1	481·2	627·1	678·0	762·8	806·8	6,536·1	Millions de levas	Virements du Service des chèques postaux
887·6	536·4	617·1	730·0	1,363·0	958·3	1,234·3	1,232·2	10,515·2		
22·2	21·7	21·1	22·8	26·5	32·7	50·4	48·3	326·6	"	Change
47·8	48·0	44·1	44·8	46·7	66·9	57·8	63·5	622·6		Cours du change du franc suisse (vente)
2,694	2,712	2,714	2,711	2,708	2,711	2,705	2,698	32,433	100 francs	Primes de change
2,699	2,699	2,713	2,718	2,716	2,059	1,957	1,983	30,394		Tous les changes
24·8	22·0	20·9	27·6	18·9	16·2	17·3	19·7		‰	Changes libres
30·3	23·6	21·1	19·1	18·2	23·3	24·7	31·9			
41·7	38·7	36·0	39·0	30·2	27·4	26·5	25·9		"	Encaisse de devises de la Banque Nationale de Bulgarie
31·7	30·8	28·9	28·8	29·0	29·1	33·8	34·5			Somme nette d'après la balance — devises disponibles et non disponibles
299·1	174·5	84·8	72·8	92·5	112·4	372·7	448·3		Millions de levas	Dépôts
352·7	305·5	301·4	355·2	406·7	474·4	659·5	723·4			Banques populaires
2,210·5	2,191·8	2,167·6	2,187·3	2,158·3	2,139·8	2,164·4	2,225·2		Millions de levas	Unions des banques populaires (les avoirs d'autres institutions de crédit non compris)
2,275·4	2,277·5	2,297·8	2,307·5	2,331·1	2,323·3	2,335·7				Grandes banques privées
99·8	96·1	136·7	133·1	127·8	117·6	141·1	159·4		"	Dépôts de commerce dans ces banques
181·6	179·5	183·3	183·3	189·0	191·2	200·3	196·9			Banque agricole et coopérative (les avoirs d'autres institutions de crédit non compris)
1,573·0	1,503·5	1,484·5	1,464·7	1,483·3	1,461·9	1,658·3	1,693·2		"	Caisse d'épargne postale
1,526·1	1,547·8	1,589·9	1,589·7	1,658·8	1,632·0	1,778·9				
930·4	876·8	856·9	843·8	862·8	839·9	1,030·6	1,048·6		"	Total des dépôts observés
863·7	875·9	914·3	906·3	972·1	955·5	1,094·1				Des dépôts dans les banques publiques et coopératives
4,606·4	4,596·1	4,629·9	4,615·5	4,605·2	4,645·2	4,617·1	4,806·2		Millions de levas	A terme
4,835·3	4,919·6	4,990·0	5,100·5	5,046·4	5,083·9	5,034·2				A vue
2,074·2	2,097·5	2,115·2	2,113·9	2,122·5	2,119·9	2,132·5	2,252·1		"	Dépôts dans toutes les banques privées
2,348·7	2,348·5	2,362·5	2,377·8	2,405·5	2,399·2	2,409·6	2,428·7			(Données trimestrielles)
10563·9	10485·0	10533·9	10514·5	10497·1	10484·4	10713·4	11136·1		Millions de levas	
11167·1	11272·9	11423·5	11558·9	11630·8	11629·6	11758·7				
4,174·2	4,173·4	4,196·7	4,222·9	4,250·2	4,221·8	4,200·7	4,418·7		"	
4,381·2	4,384·4	4,398·8	4,396·9	4,383·5	4,381·0	4,391·6				
6,864·6	6,844·9	6,877·8	6,830·1	6,744·1	6,695·7	6,813·3	7,087·9		"	
7,344·4	7,401·9	7,489·1	7,627·9	7,654·9	7,687·7	7,730·4				
.	3,135·3	.	.	3,144·8	.	.	3,333·7		Millions de levas	
.	3,062·1	.	.	3,173·4	.	.				

Общи данни за стопанското положение въ България —

(Продължение)

	Мѣрка	Срѣдно месечно Moynne mensuelle			Години Années	Данни по месеци —			
		1933	1934	1935		I	II	III	IV
Кредиторни текущи смѣтки —									
Б. н. банка	мил. лева	1,603·6	1,739·2	2,051·9	1935 1936	1,979·9 2,197·5	2,194·8 2,131·3	2,258·2 1,782·7	1,958·5 2,094·3
Отъ тѣхъ резерви на банки	"	834·1	733·7	730·8	1935 1936	854·7 1,000·6	965·8 1,003·3	1,005·5 756·5	740·2 794·3
Скоростъ на влогообращението									
Пощенска спестовна каса	‰	42	39	48	1935 1936	37 33	33 34	36 38	42 41
Б. з. к. банка									
Спестовни влогове	"	55	43	39	1936	52	35	40	40
Частни банки									
Спестовни влогове	"			102	1935 1936	91 70	80 76	86 100	69 87
Търговски влогове	"			466	1935 1936	435 462	375 417	452 611	399 568
Съюзи на популярни банки									
Спестовни влогове	"	—	—	61	1935 1936	1 199	31 24	38 61	48 53
Безсрочни влогове	"	225	222	745	1935 1936	670 495	493 404	523 665	582 519
Пласменти (кредитиране)									
Популярни банки	мил. лева	2,672·6	2,694·4	2,765·7	1935 1936	2,723·1 2,830·5	2,732·8 2,848·9	2,738·6 2,865·7	2,741·4 2,878·6
Съюзи на популярни банки* (безъ тѣзи въ популярнитѣ банки)	"	76·9	78·3	83·5	1935 1936	99·3 98·8	96·8 96·0	86·8 89·6	75·2 79·0
Голѣми частни банки	"	1,839·4	1,597·0	1,617·6	1935 1936	1,638·0 1,446·8	1,635·4 1,444·3	1,571·7 1,496·9	1,609·8 1,514·8
Б. з. к. банка (безъ тѣзи въ популярнитѣ банки и съюзитѣ имѣ)	"	6,012·8	6,140·7	6,102·7	1935 1936	6,107·2 6,171·5	6,100·9 6,218·7	6,043·0 6,158·8	6,019·6 6,154·5
Отъ тѣхъ на: Публично-правни тѣла	"	818·9	956·5	1,125·2	1935 1936	1,083·9 1,229·2	1,098·7 1,214·9	1,098·7 1,196·4	1,096·3 1,000·0
Погасителна каса облигации	"				1936	—	—	—	—
Б. н. банка — прѣки пласменти *	"	418·9	391·0	369·8	1935 1936	405·1 348·3	400·1 331·5	370·6 334·8	367·0 366·3
Всичко наблюдавани пласменти *	"	11,020·6	10,901·4	10,939·3	1935 1936	10,972·7 10,895·9	10,966·0 10,939·4	10,810·7 10,945·8	10,813·0 10,993·2
Пласменти на всички частни банки (Тримесечни данни)	мил. лева	4,058·3	3 683·7	3,617·4	1935 1936	— —	— —	3,555·3 3,444·1	— —
Б. н. банка — портфейлъ	"	505·0	578·1	317·1	1935 1936	466·0 273·7	439·7 177·2	352·6 151·0	165·9 325·1
Търговски	"	219·2	224·0	221·5	1935 1936	156·0 223·7	129·7 127·2	82·6 151·0	95·9 225·1
Съкровищни бонове	"	285·8	354·2	95·8	1935 1936	310·0 50·0	310·0 50·0	270·0 —	70·0 100·0
Б. н. банка — аванси	"	443·3	472·7	713·7	1935 1936	474·2 1,030·1	479·3 1,049·2	444·1 1,015·7	457·8 1,046·7
Отъ тѣхъ: На държавата	"	297·6	325·0	562·8	1935 1936	345·0 960·0	345·0 960·0	346·0 927·5	346·0 927·5
На банки	"	40·9	63·6	85·1	1935 1936	31·7 18·5	37·1 37·4	28·1 36·4	43·6 61·6

* Коригирани.

Données générales sur la situation économique en Bulgarie

(Suite)

Données par mois								Всичко Total I — XII	Mesure
V	VI	VII	VIII	IX	X	XI	XII		
2,308·8	2,204·1	2,015·0	1,939·0	1,911·2	1,915·7	2,030·2	1,907·1	millions de levas	Comptes courants créditeurs à la Banque Nationale de Bulgarie
2,180·7	2,051·0	1,951·6	1,908·7	2,055·0	2,242·9	2,215·7	2,316·8		Dont réserves de banques
810·0	734·3	708·4	561·5	492·8	507·6	627·8	761·6	‰	Vitesse du mouvement des dépôts
907·9	842·7	747·1	685·2	795·1	895·3	746·5	806·5		Caisse d'épargne postale
49	38	45	42	44	47	39	37	‰	Banque agricole et coopérative de Bulgarie
39	40	43	38	42	59	41	47		Dépôts d'épargne
40	34	37	34	35	41	38		‰	Banques privées
									Dépôts d'épargne
92	124	121	104	102	125	117	109	‰	Dépôts de commerce
139	91	104	87	134	108	107			Unions de banques populaires:*
516	371	398	433	464	571	602	575	‰	Dépôts d'épargne
481	500	508	504	1,018·0	602	910			Dépôts à vue
45	46	48	140	50	170	28	43	millions de levas	D. Placements (crédits)
111	42	43	33	26	44	92	50		Banques populaires
691	664	641	579	995	1,742	1,057	681	‰	Unions des banques populaires (Non compris les placements dans les banques populaires)
447	470	864	736	1,221	1,341	1,618	1,068		Grandes banques privées
2,762·5	2,763·7	2,767·0	2,798·8	2,791·4	2,809·4	2,757·1	2,803·5	‰	Banque agricole et coopérative (Non compris les placements dans les banques populaires et leurs unions)
2,912·2	2,897·4	2,904·8	2,911·5	2,875·9	2,848·1	2,799·5			Dont placements des institutions de droit public
46·5	39·4	52·0	108·6	100·4	100·5	95·7	100·5	‰	Caisse d'amortissement — obligations
44·4	48·7	81·5	162·2	144·6	150·7	145·3	137·6		Banque Nationale de Bulgarie — placements directs *
1,617·5	1,657·3	1,627·1	1,588·7	1,671·2	1,676·5	1,626·2	1,491·4	millions de levas	Total des placements observés *
1,475·8	1,493·6	1,450·1	1,500·9	1,653·2	1,673·0	1,626·5			Placements de toutes les banques privées (Données trimestrielles) *
6,025·4	6,083·6	6,129·4	6,144·5	6,227·0	6,086·2	6,069·5	6,196·1	‰	B. N. de Bulgarie—Portefeuille
6,102·1	6,130·2	6,166·6	6,405·6	6,464·3	6,560·0	6,602·2			Portefeuille de commerce
1,098·1	1,089·3	1,056·9	1,111·2	1,179·4	1,169·3	1 186·2	1,234·5	‰	Bons de trésor
1,149·4	1,105·8	1,030·9	1,192·0	1,170·4	1,213·6	1,200·8			B. N. de Bulgarie—Avances
3·3	22·6	79·0	142·9	199·0	334·5	820·9		‰	Dont : A l'Etat
									A des banques
362·8	364·9	367·9	363·4	362·8	361·3	356·5	354·9	‰	
364·5	387·2	419·1	418·3	470·5	430·8	405·6			
10814·7	10908·9	10943·4	11004·0	11152·8	11033·9	10904·8	10946·4	millions de levas	
10899·0	10957·1	11022·1	11398·5	11608·5	11662·6	11579·1			
—	3,753·1	—	—	3,715·9	—	—	3,445·2	‰	
	3,539·3			3,826·4					
188·6	206·2	158·0	247·1	369·2	415·7	385·0	411·5	‰	
370·4	3,5·3	248·7	512·8	831·6	711·7	469·3	315·9		
118·6	136·2	158·0	247·1	369·2	415·7	385·0	361·5	‰	
270·4	275·3	248·7	312·8	531·6	511·7	369·3	315·9		
70·0	70·0	—	—	—	—	—	50·0	‰	
100·0	100·0	—	200·0	300·0	200·0	100·0	—		
695·6	744·4	723·2	743·5	825·1	944·6	923·7	1,108·8	‰	
1,014·7	1,026·3	1017·2	1,028·6	1,052·1	1,040·8	1,021·0	1,124·3		
596·0	600·0	600·0	600·0	605·0	755·0	755·0	860·0	‰	
927·5	931·5	931·5	931·5	934·5	934·5	934·5	936·0		
30·9	73·7	68·2	90·4	167·2	136·8	117·7	195·5	‰	
29·0	38·0	27·0	37·3	36·3	106·3	86·5	139·9		

*Données corrigées.

Общи данни за стопанското положение въ България —

(Продължение и край)

	Мѣрка	Срѣдно месечно Moynne mensuelle			Години Années	Данни по месеци —			
		1933	1934	1935		I	II	III	IV
Лихви									
Дебиторни									
Дисконтъ — Б. н. банка	%	8	7	7	1935 1936	7 6	7 6	7 6	7 6
Дисконтъ — голѣми частни банки	"	10—11·5	8—10	8—10	1935 1936	8—10 7—9	8—10 7—9	8—10 7—9	8—10 7—9
Кредиторни									
Въ голѣми частни банки	%	4·5—6	4—6	3—5	1935 1936	3—5 2—5	3—5 2—5	3—5 2—5	3—5 2—5
Платежни затруднения Протестирани полици									
Полици	брой	11,815	6,957	5,478	1935 1936	5,351 4,442	4,940 4,427	5,253 4,568	4,940 4,398
Сума	мил. лева	68·3	39·9	33·4	1935 1936	36·4 29·5	28·6 28·6	34·7 28·0	29·8 31·3
Държавни финанси									
Постъпления									
Държавно съкровище	мил. лева	412·9	479·8	435·8	1935 1936	337·5 691·4	529·7 444·4	213·8 504·2	316·6 614·9
Отъ тѣхъ: Прѣки данъци	"	54·2	67·4	54·0	1935 1936	39·7 34·4	83·4 83·4	30·8 39·5	38·6 41·8
Косвени данъци	"	154·5	164·6	168·5	1935 1936	157·6 195·3	180·5 158·6	105·2 192·0	156·1 210·0
Гербовъ налогъ	"	24·0	23·1	23·8	1935 1936	21·3 25·0	28·2 23·2	13·4 26·1	21·8 29·0
Държавни привилегии	"	11·7	11·4	11·0	1935 1936	9·3 10·1	12·7 9·2	5·6 8·7	9·7 10·4
Сконтирани съкровищни бонове	"	41·1	22·8	35·9	1935 1936	— 99·9	— —	1·8 —	— —
Други заеми	"	2·8	56·8	7·2	1935 1936	1·9 176·2	7·1 8·8	2·6 93·1	0·7 203·4
Държавни желѣзници и пристанища									
Пощи, телеграфи и телефони	мил. лева	100·2	93·4	101·8	1935 1936	76·8 83·0	97·9 88·7	55·5 95·8	85·0 105·9
По-важни самостоятелни фондове									
Безъ вноскитѣ на публично правни тѣла	"	32·8	32·9	41·7	1935 1936	33·4 35·2	49·8 47·3	27·7 54·6	38·7 54·5
Плащания									
Държавно съкровище	мил. лева	411·3	495·4	401·2	1935 1936	203·9 581·1	641·2 506·4	184·2 598·2	372·6 393·4
Отъ тѣхъ къмъ чужбина	"	—	35·3	35·8	1935 1936	27·8 30·1	11·4 31·4	41·7 59·4	37·3 21·1
Държавни желѣзници и пристанища	"	87·7	91·7	105·8	1935 1936	70·3 94·4	164·1 135·0	3·5 122·4	46·6 96·8
Пощи, телеграфи и телефони	"	16·5	16·4	16·0	1935 1936	8·6 9·6	19·1 19·8	0·4 25·7	0·5 14·3
Оформени неплатени разходи (Остатъкъ въ края на месеца)	"	1,130·0	607·5	787·4	1935 1936	978·0 912·4	596·5 682·7	740·5 460·2	748·0 589·0
Январь на държавното съкровище въ Б. Н. Б.	мил. лева	157·4	253·0	341·9	1935 1936	325·6 650·6	148·0 542·2	229·6 421·5	212·0 652·2

Données générales sur la situation économique en Bulgarie

(Suite et fin)

Données par mois								Всичко Total I — XII	Mesure	
V	VI	VII	VIII	IX	X	XI	XII			
E. Intérêts										
Débiteurs										
7	7	7	6	6	6	6	6		%	Escompte—B. N. de Bulgarie
6	6	6	6	6	6	6	6			
8—10	8—10	8—10	8—10	7—9	7—9	7—9	7—9			Escompte — grandes banques
7—9	7—9	7—9	7—9	7—9	7—9	7—9	7—9			privées
Créditeurs										
3—5	3—5	3—5	2—5	2—5	2—5	2—5	2—5		%	Grandes banques privées
2—5	2—5	2—5	2—5	2—5	2—5	2—5	2—5			
Difficultés de paiements										
Traites protestées										
6,359	4,889	5,865	5,776	6,144	6,511	4,971	4,742	65,741	nombre	Traites
4,969	5,235	5,423	5,159	6,068						
40·2	30·8	36·4	34·7	31·5	33·7	32·8	31·7	401·3	millions de levas	Montant
28·0	31·6	32·8	32·8	33·6						
Finances de l'Etat										
Recettes										
Trésorerie de l'Etat										
543·4	443·9	418·5	348·7	361·3	632·0	358·9	724·9	5,229·2	millions de levas	
493·0	497·4	506·6	412·4	497·3	532·0	504·2	608·9	6,306·7		
49·1	101·0	47·2	40·2	41·9	101·7	32·1	41·8	647·5	"	Dont: Impôts directs
66·3	119·4	57·4	36·7	56·9	76·6	57·1	67·1	736·6		
162·5	165·7	174·7	174·7	174·7	202·9	183·3	183·5	2,021·4	"	Impôts indirects
190·1	196·1	175·4	179·6	218·0	196·8	225·0	237·6	2,374·5		
23·8	22·1	23·8	23·9	26·3	30·1	24·0	26·5	285·2	"	Droit de timbre
25·4	27·2	34·5	26·5	36·9	35·7	33·2	39·3	362·0		
12·2	9·7	11·4	12·7	12·3	14·3	11·2	11·2	132·3	"	Privilèges de l'Etat
9·2	9·2	11·0	11·2	11·6	12·2	11·4	10·0	124·2		
250·0	—	48·9	—	—	131·1	—	—	431·8	"	Bons de trésor escomptés
—	—	—	—	—	—	—	—	99·9		
2·0	0·6	3·1	5·1	8·1	35·0	10·9	9·0	86·1	"	Autres emprunts
2·8	4·1	48·5	18·5	3·5	6·0	5·5	1·5	571,9		
85·0	78·8	98·7	135·3	123·8	153·2	107·0	124·1	1,221·1	millions de levas	Chemins de fer et ports de l'Etat
103·0	111·6	123·6	122·2	140·5	147·5	128·0	115·1	1,364·9		
15·8	16·7	25·3	16·9	17·2	19·7	19·1	54·4	284·5	"	Postes, télégraphes et téléphones
16·9	16·1	27·5	17·1	24·2	29·6	19·3	20·4	260·7		
Principaux fonds autonomes										
Non compris les fonds des institu- tions de droit public										
46·1	37·3	39·3	38·7	40·5	53·8	47·9	47·0	486·9		
41·1	44·4	39·4	37·5	53·5	50·5	49·6				
Payements										
Trésorerie										
353·2	475·5	364·1	375·5	456·8	427·4	348·8	611·0	4,814·2	millions de levas	
475·4	430·2	505·8	450·3	457·7	510·2	438·8	479·5	5,827·0		
14·5	31·8	50·7	43·6	20·3	56·4	62·9	31·1	429·5	"	Dont envers l'étranger
29·2	34·7	34·7	23·2	42·6	18·0	86·9				
40·6	210·0	92·8	124·3	92·0	141·8	109·9	173·9	1,269·8	"	Chemins de fer et ports de l'Etat
158·9	115·6	155·9	94·4	142·9	140·7	103·4	100·2	1,460·6		
38·9	17·2	15·7	13·6	20·5	19·8	21·3	16·4	192·0	"	Postes, télégraphes et téléphones
12·6	25·7	15·7	12·3	26·6	15·9	22·2	15·1	215·9		
794·3	621·3	675·5	717·8	724·9	866·3	931·6	787·4		"	Dépenses réglées non payées (Solde à la fin du mois)
554·7	501·7	504·3	605·0	585·8	606·1	648·3				
446·7	283·8	344·0	328·3	264·6	480·5	487·7	551·7		millions de levas	Avoir de la trésorerie à la Banque Nationale de Bulgarie
614·0	677·1	645·6	635·4	672·6	701·1	791·0	935·3			

Общи данни за стопанското положение въ Северна България —

Цѣла България = 100 —

	Мѣрка	Срѣдно месечно Moienne mensuelle			Години Années	Данни по месеци —			
		1933	1934	1935		I	II	III	IV
Цени									
На едро — (34 стоки)	индексъ	97·7	100·1	99·9	1935 1936	99·9 98·2	99·7 98·2	99·3 97·5	99·4 97·4
На дребно — (34 стоки)		99·4	98·8	98·9	1935 1936	98·2 99·0	97·9 98·9	98·4 98·8	98·7 98·0
Продажби на дребно отъ потрѣбителни кооперации				37·5	1935 1936	34·6 34·3	35·8 35·9	36·6 35·7	35·3 34·0
Въ градоветѣ	% участие			35·2	1935 1936	30·9 31·0	31·9 32·7	34·0 32·2	32·2 30·9
Въ селата	"			44·4	1935 1936	47·7 48·4	48·4 48·9	46·7 47·7	44·2 43·2
Продажби отъ фабрики — общъ индексъ на обема	% участие		37·5	37·1	1935 1936	37·8 36·5	43·9 36·8	36·3 35·0	33·7 34·3
Инвестиционни блага	"		22·4	23·9	1935 1936	31·6 22·1	33·0 37·6	20·9 27·2	24·5 25·6
Консомативни блага — храни	"		42·9	40·8	1935 1936	45·9 47·0	43·3 47·8	46·0 39·5	36·5 46·2
Консомативни блага — други	"		36·1	36·3	1935 1936	33·1 31·7	44·2 32·7	31·5 33·1	32·5 28·5
Индустриално производство — общъ индексъ на обема	"		32·9	38·4	1935 1936	33·7 31·0	57·3 32·8	32·5 30·4	33·5 29·0
Разрешенъ частенъ строежъ									
Кубатура	% участие				1936	25·0	25·5	36·1	41·7
Стойностъ					1936	22·2	23·9	32·2	41·6
Новорегистрирани безработни		21·1	26·2	24·9	1935 1936	12·8 33·2	15·4 47·7	15·5 36·6	16·9 41·7
Прѣки данѣци	% участие	27·3	29·5	33·7	1935 1936	36·5 35·8	31·9 38·9	49·7 32·4	38·1 31·3

Забележка. Подъ Северна България така се разбиратъ областитѣ Вратца, Плѣвенъ и Шуменъ.

Données générales sur la situation économique de la Bulgarie du Nord

La Bulgarie entière = 100

Données par mois								Всичко Total I — XII	Mesure	
V	VI	VII	VIII	IX	X	XI	XII			
100·5	100·8	100·4	100·1	100·1	99·8	99·3	99·0		indice	Prix De gros — (34 marchandises)
97·6	97·8	97·7	97·8	98·6	98·3	98·1	97·9			
98·5	99·1	98·8	99·1	99·1	100·4	99·7	99·3		"	De détail — (34 marchandises)
98·9	98·7	99·1	99·2	99·7	100·1	100·1	100·0			
37·9	40·3	37·1	37·4	37·1	35·6	36·4	43·6	37·5		Ventes de détail effectuées par des coopératives de consom- mation
35·5	38·0	34·9	38·6	38·7	38·2	39·4				
36·7	38·2	35·1	36·0	34·9	32·5	33·6	42·3	35·2	participa- tion en pour cent	Dans les villes
32·8	35·0	31·2	33·2	35·8	34·7	35·7				
41·7	45·3	42·4	41·4	42·6	43·5	44·4	46·9	44·4	"	Dans les villages
44·1	46·5	44·7	45·8	46·6	47·0	53·7				
34·4	35·1	37·8	41·0	39·7	35·2	35·5	35·6	37·1	participa- tion en pour cent	Ventes effectuées par les fabriques — indice général du volume
33·2	33·2	34·1	38·5	32·6	34·2	33·5				
23·7	24·5	22·1	23·6	25·4	21·6	23·5	44·4	23·9	"	Biens d'investissement
26·8	26·7	23·8	26·2	22·2	21·1	25·7				
37·0	42·3	40·9	41·7	38·6	36·3	39·4	43·8	40·8	"	Biens de consommation — denrées alimentaires
42·5	43·1	44·2	46·1	32·7	42·6	44·5				
33·8	31·3	37·6	42·4	41·4	35·9	34·4	31·8	36·2	"	Biens de consommation — autres
29·2	27·7	30·4	37·2	33·6	31·8	29·9				
34·0	33·5	33·0	33·5	43·8	47·9	33·8	37·8	38·4	"	Production industrielle — indice général du volume
30·7	30·4	32·1	30·8	26·6	36·5	37·2				
26·2	26·6	32·1	34·4	33·0	25·6	35·8			participa- tion en pour cent	Constructions privées autorisées
26·6	27·5	27·2	33·9	25·4	24·7	34·0				Cubature
										Valeur
30·2	17·8	27·9	24·3	35·3	42·0	30·6	36·7	24·9		Chômeurs enregistrés
46·5	42·9	32·8	51·8	41·9	42·3	37·1	24·5			
31·8	28·5	32·4	29·9	38·0	32·8	36·5	34·9	33·7	participa- tion en pour cent	Impôts directs
28·6	38·3	29·3	34·1	35·2	33·3	35·2	46·2			

Remarque. Par Bulgarie du Nord on entend les régions de Vratza, Pléven et Choumen.

МЕТОДОЛОГИЧЕСКИ БЕЛЕЖКИ КЪМЪ ТАБЛИЦАТА ЗА СТОПАНСКОТО ПОЛОЖЕНИЕ ВЪ БЪЛГАРИЯ

NOTES MÉTHODOLOGIQUES SE RÉFÉRANT AU TABLEAU DE LA SITUATION ÉCONOMIQUE EN BULGARIE

Ц Е Н И

Цени на едро — общъ индексъ съ пълень стоковъ съставъ (55 стоки) — индексътъ обгръща сжититъ стоки, единичнитъ цени и индекси на които се печататъ въ известията, отдѣлъ цени.

Цени на едро — общъ индексъ съ намалень стоковъ съставъ (34 стоки) — индексътъ обгръща само стоки, които иматъ и цени на дребно.

Инвестиционни блага — вижъ съответната бележка при отдѣла „външна търговия“.

Цени на дребно — общъ индексъ (34 стоки) обгръща сжититъ стоки, за които се отнася и индексътъ за цени на едро съ намалень стоковъ съставъ. Системата на „теглата“, както и формулата на изчисление сж за двата индекси едни и сжици, така че различието между индекситъ отразява единствено разликата между ценитъ на едро и дребно.

Индексътъ за издръжка на живота на градско домакинство е взетъ отъ отдѣла „цени“ таблица 3, където е обясненъ строежа му.

Индексъ за разходитъ на земеделско стопанство. Вида и количеството на стокитъ се установи чрезъ частична разработка на даннитъ на Селско-стопанската анкета 1933/34. Включени сж стокитъ, купувани, както за нуждитъ на стопанството, така и за издръжката на домакинството.

Даннитъ за надницитъ се отнасятъ за работници, по-възрастни отъ 18 години.

ВЪНШНА ТЪРГОВИЯ

Индекситъ за обема се получаватъ, като се помножатъ количествата на износа (вноса) съ постоянни цени. Изчисляватъ се по тримесечия, а не по месеци, за да се работи по възможностъ съ еднакъвъ стоковъ съставъ. За постоянния сж взети срѣднитъ цени за годинитъ 1934 и 1935.

Както при външната търговия, тъй и при всички други отдѣли подъ инвестиционни блага се разбира постоянния реаленъ капиталъ въ народното стопанство — това сж трайнитъ материални блага (готови и материалитъ за тѣхъ) въ производството и търговията. Границата между консомиране и инвестиране е границата на домакинството. Сградитъ се взематъ за инвестиционни блага безъ огледъ на това, за какво служатъ. Мебелитъ и домашнитъ принадлежности се изключватъ, инсталациитъ (прикрепенитъ принадлежности на сградитъ) се включватъ. Леки автомобили, велосипеди, мотоциклети, машини за шевъ и други производствени срѣдства, които могатъ да се използватъ и вътре и вънъ отъ домакинството, се смѣтатъ за инвестиционни блага.

Косвениятъ вносъ обгръща всички стоки, които се внасятъ, като сурови и спомагателни материали за мѣстната индустрия.

Прѣкиятъ вносъ обгръща останалитъ вносни стоки.

Въ износъ на зърнени храни сж включени и произведенията отъ тѣхъ, приведени къмъ зърнени храни.

ВЪТРЕШНА ТЪРГОВИЯ

Общъ индексъ на продажби отъ фабрицитъ — включватъ се продажбитъ само на онѣзи индустриални заведения, месечно наблюдавани отъ Главната дирекция на статистиката, отъ които сж получавани месечни сведения и презъ 1934 година. Количествата се остойностяватъ съ постоянни цени (срѣдни годишни 1934).

Редътъ „Храноизносъ—покупки“ включва сдѣлнитъ съ зърнени храни и слѣнчогледъ.

Продажби на дребно отъ потрѣбителни кооперации обхваща продажбитъ на всички кооперации — членове на кооперативната централа „Напредъ“, 21 градски потрѣбителни кооперации и 139 селско кредитни кооперации съ магазини за продажба на дребно (по две отъ всѣка околия).

P R I X

Prix de gros — Indice général avec une composition de marchandises complète (55 marchandises) — l'indice englobe les mêmes marchandises dont les prix et les indices distincts sont publiés dans le Bulletin mensuel, chapitre „prix“.

Prix de gros — indice général avec une composition de marchandises diminuée (34 marchandises) — l'indice n'englobe que les marchandises qui ont aussi des prix de détail.

Biens d'investissement — Voir la note correspondante dans le chapitre „commerce extérieur“.

Prix de détail — indice général (34 marchandises) — l'indice embrasse les mêmes marchandises auxquelles se rapporte aussi l'indice des prix de gros avec une composition de marchandises diminuée. Le système des „pondérations“ ainsi que la formule du calcul sont les mêmes pour les deux indices, en sorte que la distinction entre les indices reflète uniquement la différence entre les prix de gros et les prix de détail.

L'indice du coût de la vie d'un ménage urbain est emprunté au chapitre „prix“, tableau III, où sa construction est expliquée.

Indices des dépenses d'une exploitation agricole. L'espèce et la quantité des marchandises ont été établies au moyen d'une élaboration partielle des données fournies par l'enquête sur l'économie rurale de 1933/34. Y sont comprises les marchandises achetées aussi bien pour les besoins de l'exploitation que pour l'entretien du ménage.

Les données relatives aux salaires se rapportent à des ouvriers âgés de plus de 18 ans.

C O M M E R C E E X T É R I E U R

Les indices du volume sont obtenus en multipliant les quantités des exportations (importations) par des prix constants. Ils sont calculés par trimestres et non par mois, afin qu'on puisse travailler avec une composition de marchandises identique. On a considéré comme constants les prix moyens pour les années 1934 et 1935.

Aussi bien dans le commerce extérieur que dans tous les autres chapitres, on entend par biens d'investissement le capital réel permanent de l'économie nationale — ce sont les biens matériels durables (préparés et les matériaux y afférents) dans la production et le commerce. La limite entre la consommation et l'investissement est la limite du ménage. Les bâtiments sont considérés comme biens d'investissement indépendamment du but auquel ils sont utilisés. Les meubles et les ustensiles de ménage en sont exclus, tandis que les installations (les accessoires adjoints au bâtiment) y sont comprises. Les automobiles, motocyclettes, vélocipèdes, machines à coudre et les autres moyens de production qui peuvent être utilisés en dedans et en dehors du ménage sont considérés comme biens d'investissement.

L'importation indirecte embrasse toutes les marchandises qui sont importées comme matériaux bruts et accessoires à l'usage de l'industrie indigène.

L'importation directe embrasse toutes les autres marchandises d'importation.

Dans l'exportation de céréales sont compris également les produits de céréales, ramenés à ces dernières.

C O M M E R C E I N T É R I E U R

Indice général des ventes effectuées par les fabriques — y sont comprises les ventes effectuées seulement par les établissements industriels, mensuellement observés par la Direction générale de la statistique, dont on a obtenu des renseignements mensuels en 1934 aussi. Les quantités sont valorisées par des prix constants (prix moyens annuels 1934).

La rubrique „Exportation de céréales — achats“ comprend les transactions de céréales et de tournesol.

Les ventes de détail effectuées par les sociétés coopératives de consommation comprennent les ventes de toutes les coopératives — membres de la centrale coopérative „Napred“, 21 coopératives urbaines de consommation et 139 coopératives rurales de consommation ayant des magasins pour la vente de détail (à raison de deux de chaque arrondissement).

Данните за продажби на билети за кина, театри и забави във София не включват билетите продадени от Народния театър и Народната опера.

П Р Е Н О С Ъ

Преносъ по Б. Д. Ж. — данните се отнасят само за нормалната ж. п. мрежа.

П Р О И З В О Д С Т В О

Индексът на обема на индустриалното производство е построен както индекса на продажбите от фабриките (в. вътрешна търговия). Металургията, строежът и манипулацията на тютюна не сж включени.

Редоветъ „Отношение на пласмента къмъ производството“ показват на 100 лева производство презъ месеца, колко лева пласментъ (продажби) се падатъ (стойностъ по постоянни цени).

Индустриално производство — натрупване отъ началото на годината се изчислява по постоянни цени.

П А Р И И К Р Е Д И Т Ъ

За цѣлиятъ отдѣлъ месечнитѣ числа изразяватъ положението въ края на месеца; отъ такива числа сж извлѣчени срѣднитѣ месечни за годинитѣ.

Валутни премии представляватъ процентни добавки къмъ размѣнния курсъ на Българската народна банка. Сведенията за тѣхъ Дирекцията взема отъ ежедневнитѣ бюлетини на Софийската търговско-индустриална камара относно сключенитѣ компенсационни сдѣлки (продажби и покупки на камбио направо между вносители и износители). За всѣка валута отдѣлно месечната премия се изчислява като аритметично срѣдно отъ премиитѣ при единичнитѣ сдѣлки презъ месеца. При изчислението се взематъ подъ внимание стойноститѣ на единичнитѣ сдѣлки.

Даннитѣ за валутнитѣ премии сж предварителни. Тѣ се отнасятъ само за компенсационни сдѣлки одобрени отъ Б. н. банка до момента на обработването на сведенията (допълнително одобренитѣ сдѣлки, обаче, не представляватъ значителна сума). Трѣбва да се има предъ видъ сжщо обстоятелството, че не всички сключени и одобрени сдѣлки се осществяватъ.

Валутнитѣ премии се отнасятъ само до онѣзи валути и стоки, които се повтарятъ презъ всички месеци. Общата премия, следователно, се отнася за една маса отъ сдѣлки, еднакви по съставъ, по отношение, както на вида на стокитѣ, тъй и на направлението на износа (валути).

В Л О Г О В Е

Въ популярни банки — взети сж срочни, детски, спестовни и безсрочни влогове, а сжщо и влогове за гаранции.

Въ съюзи на популярни банки — срочни влогове, фондъ кооперативенъ ратникъ, влогове за гаранции, всички частни влогове безъ тия на популярнитѣ банки.

Въ голѣми частни банки — спестовнитѣ и търговски влогове въ Англо-Чехска и Пражка банка, Български кредитъ, Българска търговска банка, Генерална банка, Кредитна банка, Франко-белгийска, Балканска банка (безъ провинциалнитѣ клонове) и Италианска и Българска търговска банка.

Въ Б. з. к. банка — сиротски, срочни, спестовни влогове, кредиторни лихвени текущи смѣтки, влогове за гаранции и излишечитѣ на кооперативнитѣ сдружения; отъ общата сума се спадатъ влоговетъ на Пощенска спестовна каса, на съюзитѣ на популярнитѣ банки и на членуващитѣ направо къмъ Б. з. к. банка популярни банки.

Влогове въ Пощенска спестовна каса — лихвата на влоговетъ е прибавена къмъ тѣхъ въ края на всѣка година.

Редътъ Скоростъ на влогообращението показва отъ 1,000 лева влогъ въ началото на месеца, колко лева сж изтеглени презъ сжщия месецъ.

Les données relatives aux ventes de billets pour cinémas, théâtres et divertissements à Sofia ne comprennent pas les billets vendus par le Théâtre national et l'Opéra national.

T R A N S P O R T

Transport sur les chemins de fer de l'Etat bulgare — les données ne se rapportent qu'au réseau normal de chemins de fer.

P R O D U C T I O N

L'indice du volume de la production industrielle est construit de la même manière que celle de l'indice des ventes effectuées par les fabriques (voir commerce intérieur). La métallurgie, les travaux de construction et la manipulation du tabac n'y sont par compris.

Les rubriques „Rapport du placement à la production“ indiquent combien de lévas de placement (ventes) reviennent à 100 lévas de production pendant le mois (valeur selon des prix constants).

La production industrielle — accumulation depuis le début de l'année est calculée selon des prix constants.

M O N N A I E S E T C R É D I T S

Pour tout le chapitre, les chiffres mensuels expriment la situation à la fin du mois; de tels chiffres sont tirées les moyennes mensuelles pour les années.

Les primes de change représentent des suppléments proportionnels à ajouter au cours du change de la Banque Nationale de Bulgarie. Les renseignements y relatifs sont empruntés par la Direction de la Statistique aux bulletins quotidiens de la Chambre de commerce et d'industrie de Sofia concernant les transactions de compensations conclues (ventes et achats de change directement entre importateurs et exportateurs). Pour chaque change séparément, la prime mensuelle est calculée comme moyenne arithmétique des primes pour les transactions individuelles survenues au cours du mois. Lors du calcul on prend en considération les valeurs des transactions individuelles.

Les données relatives aux primes de change sont préliminaires. Elles ne se rapportent qu'à des transactions de compensations approuvées par la Banque Nationale de Bulgarie jusqu'au moment de la mise à jour des renseignements (toutefois les transactions supplémentaires approuvées ne représentent pas une somme considérable). Il faut prendre aussi en considération que toutes les transactions conclues et approuvées ne se réalisent pas.

Les primes de change ne se rapportent qu'aux valeurs et marchandises qui se répètent pendant tous les mois. La prime totale se réfère, par conséquent, à une masse de transactions identiques par leur composition, aussi bien au point de vue de l'espèce des marchandises qu'au point de vue de la destination des exportations (changes).

D É P Ô T S

Dans les banques populaires — on considère les dépôts, à terme, les dépôts d'enfants et d'épargne et les dépôts à vue, de même que les dépôts de cautionnement.

Dans les unions des banques populaires — on considère les dépôts à terme, le fonds „champion de la coopération“, les dépôts de cautionnement, tous les dépôts privés, non compris ceux des banques populaires.

Dans les grandes banques privées — on considère les dépôts d'épargne et de commerce à la Banque anglo-tchèque et de Prague, à la Banque du crédit bulgare, à la Banque de commerce bulgare, à la Banque générale, à la Banque de crédit, à la Banque franco-belge et balkanique (non compris les filiales de la province) et à la Banque bulgare et italienne pour le commerce.

Dans la Banque agricole et coopérative — on considère les dépôts d'orphelins, d'épargne et les dépôts à vue, les comptes courants créditeurs à intérêts, les dépôts de cautionnement et les excédents des sociétés coopératives; on retranche de la somme totale les dépôts de la Caisse d'épargne postale, des unions des banques populaires et des banques populaires adhérant directement à la Banque agricole et coopérative.

Dépôts à la Caisse d'épargne postale — l'intérêt des dépôts est ajouté à ces derniers à la fin de chaque mois.

La rubrique Vitesse du mouvement des dépôts indique combien de lévas, pendant le mois, sont retirés de 1000 lévas de dépôts au début du même mois.

Наблюдават се само пласиранитѣ сръдства чрезъ кредитиране, а не и пласментитѣ въ собствени предприятия и съучастия.

Пласментъ на популярни банки — взематъ се всички пласменти споредъ „Месечнитѣ известия“ на Б. з. к. банка.

На съюзитѣ на популярнитѣ банки — прѣ-
китѣ пласменти — специалнитѣ кредити, сконто и дебитори (изключватъ се кредититѣ отпуснати на популярни банки).

На голѣми частни банки — заеми, сконто и дебитори (сравни обясненията при влогове на частни банки).

На Б. з. к. банка взематъ се отъ месечнитѣ баланси всички пласменти споредъ общото опредѣ-
ление, спадатъ се кредититѣ къмъ популярни банки и съюзитѣ имъ.

Б. н. банка — прѣки пласменти — кратко-
срочни и дългосрочни пласменти на банката: перо
№ 5-а (безъ банки), № 6-б (безъ банки) и № 8 отъ
седмичнитѣ баланси на банката.

ДЪРЖАВНИ ФИНАНСИ

Сумитѣ представляватъ касовитѣ постъпления по календарни месеци; за първитѣ два месеца отъ годината се включватъ и постъпленията по упражне-
нието на предшествующия бюджетъ.

Постъпления на държавното съкровище обематъ всички редовни и извънредни приходи на държавата, включително тия отъ съкровищни бонове, безъ приходитѣ отъ нетрансферирани суми по външнитѣ заеми; приходитѣ отъ пощи, телеграфи и телефони не сж взети бруто, а следъ изваждане на разходитѣ.

Прѣкитѣ данъци включватъ освенъ редовнитѣ постъпления отъ всички прѣки данъци, изброени въ глава I на бюджета 1935, още и недоборитѣ отъ обложни данъци.

Косвенитѣ данъци включватъ: всички мита и такси събрани отъ митницитѣ, акцизи, недобори отъ акциза на вината и отъ данъка върху материалитѣ за ракия.

Други заеми обематъ всички постъпления отъ произведението на вътрешнитѣ и външни заеми, споредъ времето на постъплението имъ въ държавното съкровище; постъпленията отъ заеми срещу издаване на съкровищни бонове сж посочени отдѣлно.

Постъпленията на Главната дирекция на жельзницитѣ и пристанищата сж отъ всѣкакви — редовни и извънредни — източници.

По важни самостоятелни фондове — дадени сж постъпленията на фондоветѣ: „Обществени осигуровки“, „Общински налози“, „Пѣтица“ и „Съдебни сгради“.

Плащанията на държавното съкровище обематъ всички плащания по редовния и извънреднитѣ бюджети на държавата, както и по свръхсмѣтни кредити и временни разписки (редовенъ бюджетъ на държавата, извънредни бюджетни кредити и извън-
бюджетни смѣтки, споредъ новата терминология на Върховната смѣтна палата). Спадатъ се разходитѣ на дирекцията на държавнитѣ дългове за тази частъ отъ нетрансфериранитѣ суми по външнитѣ заеми, за която се даватъ гаранционни бонове; спадатъ се сжщо разходитѣ на Дирекцията на пощитѣ, телеграфитѣ и телефонитѣ.

Показанитѣ обороти, както въ постъпленията, така и при плащанията не се равняватъ на оборотитѣ, дадени въ бюлетина на Върховната смѣтна палата, понеже отъ разходитѣ сж приспаднати приходитѣ по върнати суми, изтеглени съ платежни запо-
вѣди, съ разписки и по смѣтки.

Редътъ авоаръ на държавното съкровище въ Б. Н. Б. е даденъ за сравнение съ различа-
тата между общата сума на постъпленията и общата сума на плащанията на държавното съкровище.

On ne relève que les moyens placés par voie des crédits, et non pas les placements dans des entreprises propres et dans des participations.

Placement des banques populaires — on considère tous les placements d'après le „Bulletin mensuel“ de la Banque agricole et coopérative.

Placements des unions des banques populaires — on considère les placements directs — les crédits spéciaux, les escomptes et les débiteurs (non compris les crédits alloués aux banques populaires).

Placements des grandes banques privées — on considère les prêts, les escomptes et les débiteurs (comparer les explications pour les dépôts des banques privées).

Placements de la Banque agricole et coopérative — on prend, dans les bilans mensuels, tous les placements d'après la détermination générale, on en défalque les crédits alloués aux banques populaires et à leurs unions.

Banque Nationale de Bulgarie — placements directs — placements à vue et à long terme de la Banque: poste № 5-a (banques non comprises), № 6-b (banques non comprises) et № 8 d'après les balances hebdomadaires de la Banque.

F I N A N C E S D E L' E T A T

Les sommes représentent les recettes de la trésorerie d'après les mois du calendrier; pour les deux premiers mois de l'année on comprend aussi les recettes sur l'exercice du budget précédent.

Les recettes de la trésorerie comprennent tous les revenus réguliers et extraordinaires de l'Etat, inclusivement ceux des bons du trésor, non compris les revenus provenant des sommes non transférées sur les emprunts extérieurs; les revenus des postes, télégraphes et téléphones ont été relevés après déduction des dépenses.

Les impôts directs comprennent aussi, outre les recettes régulières de tous les impôts directs énumérés au chapitre I du budget de 1936, les arriérés des impositions.

Les impôts indirects comprennent: tous les droits et toutes les taxes perçus par les douanes et imposés sur les vins et sur les matériaux dont on fabrique l'eau-de-vie.

Les autres emprunts comprennent: tous les revenus du produit des emprunts intérieurs et extérieurs, suivant le temps de leur entrée dans la Trésorerie; les revenus provenant des emprunts contre l'émission de bons de trésor sont indiqués séparément.

Les recettes de la Direction générale des chemins de fer et des ports proviennent de sources régulières et extraordinaires de toutes espèces.

Principaux fonds autonomes — on a donné les recettes des fonds: „assurances sociales“, „taxes communales“, „routes“ et „bâtiments de justice“.

Les paiements de la trésorerie comprennent tous les paiements d'après le budget régulier et les budgets extraordinaires de l'Etat, ainsi que d'après les crédits surnuméraires et les récépissés temporaires (budget régulier de l'Etat, crédits budgétaires extraordinaires, d'après la nouvelle terminologie de la Haute cour des comptes). On en défalque les dépenses de la Direction des dettes publiques pour la partie des sommes non transférées sur les emprunts extérieurs, pour laquelle on émet des bons de garantie; on en défalque également les dépenses de la Direction des postes, télégraphes et téléphones.

Les chiffres d'affaires (virements) indiqués aussi bien dans les revenus que dans les paiements ne sont pas égaux aux virements donnés dans le bulletin de la Haute cour des comptes, parce qu'ils sont retranchés des dépenses—recettes sur des sommes retournées, retirées par des ordres de paiement, par des récépissés et sur compte.

La rubrique „Avoir de la Trésorerie à la Banque Nationale de Bulgarie“ est donnée en vue de la comparaison avec la différence entre la somme totale des recettes et la somme totale des paiements de la Trésorerie

ДВИЖЕНИЕ НА НАСЕЛЕНИЕТО — MOUVEMENT DE LA POPULATION

1. Женитби, раждания, умирания и естествено нарастване на населението във градовете през ноември 1936 по области и брой на жителите

Mariages, naissances, décès et accroissement naturel de la population des villes en novembre 1936 par régions administratives, d'après le nombre des habitants

(Предварителни резултати за 1936 — Résultats préliminaires pour 1936)

Области Градове	Брой на градовете Nombre des villes	Налично население Population présente 31. XI. 1936	Женитби Mariages			Раждания Naissances			Умиряния Décès			Естествено нарастване Accroissement naturel			Régions Villes					
			Средно за Моември за 1931—1935	1934	1935	1936	Средно за Моември за 1931—1935	1934	1935	1936	Средно за Моември за 1931—1935	1934	1935	1936						
Области															Régions					
Бургазъ	14	141,194	170	169	151	173	222	224	194	222	161	124	145	148	62	100	49	74	Bourgas	
Вратца	9	83,918	81	109	66	82	132	111	137	98	97	74	97	90	35	37	40	8	Vratsa	
Пловдивъ	16	206,544	226	234	254	245	355	363	303	337	245	223	218	241	108	140	85	96	Plovdiv	
Плѐвненъ	16	138,258	127	125	139	111	167	175	162	167	146	146	138	153	21	29	24	14	Pléven	
София	18	404,549	408	401	438	449	562	568	524	521	395	354	367	354	163	214	157	167	Sofia	
Стара-Загора	13	130,264	153	146	141	149	183	187	168	178	142	121	113	150	41	66	55	28	Stara-Zagora	
Шуменъ	11	203,401	220	235	212	224	254	259	222	236	223	199	207	173	31	66	15	63	Choumen	
Всичко	97	1308 128	1,385	1419	1404	1433	1,874	1,887	1,710	1,759	1,413	1,241	1,285	1,309	461	646	425	450	Total	
Средно на денъ			46	47	47	48	62	63	57	59	47	41	43	44	15	22	14	15	Moyenne par Jour	
Градове съ население:																			Villes à population	
София		287,976	302	295	327	336	350	365	343	327	259	233	236	226	91	132	107	101	Sofia	
Пловдивъ		100,485	104	102	124	123	146	157	131	149	115	95	91	116	31	58	40	33	Plovdiv	
Варна		70,183	77	90	74	88	72	77	65	61	80	52	87	52	8	25	22	9	Varna	
Русе		45,380	51	58	52	49	64	55	56	58	49	52	46	47	15	3	10	11	Rousse	
Бургазъ		36,099	43	41	48	44	53	54	44	49	36	36	30	26	17	18	14	23	Bourgas	
Плѐвненъ		31,764	28	22	29	19	41	37	42	34	34	36	31	37	7	1	11	3	Pléven	
Сливенъ		30,683	32	32	20	31	45	40	47	41	36	21	35	48	9	19	12	7	Silven	
Стара-Загора		29,857	32	30	27	34	35	37	29	37	30	28	26	33	5	9	3	4	Stara-Zagora	
Хасково		26,622	30	37	29	27	36	34	27	33	25	22	19	30	11	12	8	3	Haskovo	
Шуменъ		25,734	22	26	22	27	31	36	25	34	22	28	10	19	9	8	15	15	Choumen	
Ямболъ		25,125	37	34	36	32	35	32	29	37	30	22	32	24	5	10	3	13	Yambol	
Пазарджикъ		23,387	23	30	31	22	46	43	33	48	27	26	21	36	19	17	12	12	Pazardjik	
Всичко	12	737,303	781	797	819	832	954	967	871	908	743	655	664	694	211	312	207	214	Total	
Видинъ		18,599	22	39	14	22	25	20	21	19	22	12	21	24	3	8	—	5	Vidin	
Асеновградъ		17,817	19	18	21	23	26	24	24	29	21	23	19	24	5	1	5	5	Assénovgrade	
Вратца		16,477	13	18	14	18	25	28	29	19	18	18	14	23	7	10	15	4	Vratsa	
Кюстендилъ		16,386	13	14	13	12	27	30	17	22	21	29	17	21	6	1	—	1	Kustendil	
Дупница		16,071	20	12	14	17	27	25	26	24	18	11	24	17	9	14	2	7	Douznitza	
Перникъ		15,977	11	6	11	13	32	21	30	27	13	17	13	14	19	4	17	13	Pernik	
Разградъ		15,700	16	18	13	16	26	23	25	24	18	16	16	18	8	7	9	6	Razgrade	
Казанлъкъ		15,097	17	13	20	17	21	21	17	20	20	17	16	18	1	4	1	2	Kazanlik	
Ломъ		14,807	16	11	19	15	21	14	22	13	16	15	18	12	5	—	1	4	Lom	
Търново		14,100	12	8	16	11	13	12	15	10	15	13	16	23	—	—	1	13	Tirnovograd	
Габрово		13,823	14	18	17	15	18	21	25	19	12	13	11	6	6	8	14	13	Gabrovo	
Свищовъ		12,112	11	11	18	7	15	12	18	12	20	24	17	20	—	—	1	8	Svichtov	
Чирпанъ		11,308	17	17	15	12	15	16	17	20	12	7	16	3	4	10	4		Tchirpan	
Самоковъ		11,031	8	8	8	9	20	22	16	12	16	12	13	12	4	10	3	—	Samokov	
Търговище		10,421	10	4	8	11	17	23	9	11	15	9	18	8	2	14	—	3	Targovichté	
Панагюрище		10,188	15	19	16	9	19	15	22	17	13	7	19	12	6	8	3	5	Panagurichté	
Петричъ		10,121	10	9	19	9	23	23	27	23	11	7	12	6	12	16	15	17	Pétritch	
Горна-Джумая		10,028	11	12	7	12	15	18	11	12	11	9	10	3	4	9	1	9	Gorna-Djournaya	
Всичко	18	250,063	255	255	263	248	385	368	371	333	292	264	281	277	93	104	90	56	Total	
Отъ 5,001—10,000 жители																			De 5,001—10,000 habitants	
Отъ 2,001—5,000 жители																			De 2,001—5,000 habitants	
До 2,000 жители																			Jusqu'à 2,000 habitants	
ноември	97	1308 128	1,385	1419	1404	1433	1,874	1,887	1,710	1,759	1,413	1,241	1,285	1,309	461	646	425	450	novembre	
октомври	"	"	1,050	1047	962	1104	2,265	2,257	2,006	2,180	1,349	1,295	1,266	1,305	916	962	740	875	octobre	
септември	"	"	852	945	991	647	2,186	2,052	2,134	2,078	1,301	1,302	1,240	1,306	885	750	894	772	septembre	
августъ	"	"	579	568	564	686	2,439	2,390	2,436	2,196	1,394	1,450	1,347	1,599	1,045	940	1089	597	août	
юлий	"	"	846	825	810	809	2,312	2,350	2,243	2,100	1,307	1,375	1,284	1,570	1,005	975	959	530	juillet	
юни	"	"	853	850	905	850	2,173	2,275	2,034	2,011	1,146	1,143	1,092	1,247	1,027	1132	942	764	juin	
май	"	"	1,015	946	973	987	2,194	2,217	2,023	2,099	1,340	1,239	1,295	1,232	854	978	728	867	mai	
април	"	"	318	632	86	455	2,332	2,348	2,021	2,156	1,593	1,495	1,507	1,424	739	853	514	732	avril	
мартъ	"	"	359	115	738	130	2,653	2,725	2,366	2,345	1,801	1,585	1,915	1,535	852	1140	451	810	mars	
февруарий	"	"	1,489	1427	1341	1644	2,528	2,494	2,271	2,210	1,673	1,528	1,694	1,343	855	966	577	867	février	
януарий	"	"	699	810	608	585	2,496	2,535	2,528	2,051	1,659	1,669	1,590	1,389	837	866	938	662	janvier	
Всичко 1. I.—30. XI.			9,445	9584	9382	9330	25,452	25,530	23,772	23,185	15,976	15,322	15,515	15,259	9,476	10,208	8257	7926	Total 1. I. — 30. XI.	
Градъ София съ предградията* ноември			329,933	338	337	368	385	408	434	415	396	291	265	275	266	117	169	140	130	La ville de Sofia avec les faubourgs* Novembre

* Тука сж включени следните населени места, които сж съединени съ гр. София: Книажено, Красно-село, Малашевци, Надежда, Модерното предградие, Райна Книажина и Слатина — Y compris les localités suivantes qui sont rattachées à la ville de Sofia: Kniajevó, Krasno-sélo, Malachevzti, Nadejda, le Faubourg moderne, Raïna Kniaghina et Slatina.

по области, брой на жителитѣ и причини
par régions administratives, d'après le nombre des habitants
Résultats préliminaires)

Table with multiple columns: Causes de décès (24-43), Total des décédés (44-45), Régions/Villes (46-60), and Total (61). Includes detailed regional data for Bourgas, Vratza, Plovdiv, etc., and a list of causes at the bottom.

24) Maladies du cœur, — 25) Autres maladies de l'appareil circulatoire, — 26) Bronchite, — 27) Pneumonies, — 28) Autres maladies de l'appareil respiratoire, — 29) Diarrhée et entérite, — 30) Appendicite, — 31) Maladies du foie et des voies biliaires, — 32) Autres maladies de l'appareil digestif, — 33) Néphrites, — 34) Autres maladies de l'appareil urinaire et de l'appareil génital, — 35) Septicémie et infections puerpérales, — 36) Autres maladies de la grossesse, de l'accouchement et de l'état puerpéral, — 37) Maladies de la peau, du tissu cellulaire, des os et des organes de la locomotion, — 38) Débilité congénitale, vices de conformation congénitaux, naissance prématurée, etc., — 39) SÉNILITÉ, — 40) Suicide, — 41) Homicide, — 42) Mort violente ou accidentelle (excepté suicide et homicide) — 43) Causes non spécifiées ou mal définies.

* Y compris les localités suivantes qui sont rattachées à Sofia : Kniajevo, Krasno-sélo, Malachevtzi, Nadejda, le Faubourg Moderne, Raina Kniahina et Slatina.

Производство и продажби на нѣкои индустриални произведения презъ ноемврий 1936—

1. Индустрии подъ специаленъ контролъ на държавата —

Видове стоки	Брой на заведенията, работили презъ ноемврий 1936 Nombre des établissements ayant travaillé en novembre 1936	Количествена мѣрка Unité de mesure	Производство — Production				Продадени стоки —					
			ноемврий novembre		януарий — ноемврий janvier—novembre		всичко — total					
							ноемврий novembre		януарий—ноемврий janvier—novembre			
			1935	1936	1935	1936	1935	1936	1935	1936	1935	1936
м о л и ч е с т в о —												
Соль	4	тона — tonnes	1,087	1,034	41,506	40,828	3,310	4,028	34,559	37,950		
Циментъ	2	„	18,141	4,436	123,615	120,587	8,170	8,953	117,450	125,347		
Стѣкла за прозорци и стѣклени плочи	3	кгг. — kgg.	88,268	664,483	2,665,524	4,364,627	368,795	358,325	2,478,360	2,909,614		
Бутилки, бинлици, дамаджани			20,236	74,904	187,193	495,571	24,475	57,271	208,104	403,894		
Други издѣлия отъ стѣкло		„	28,496	51,398	394,353	592,267	51,950	32,372	439,483	485,480		
Оризъ	7	тона — tonnes	897	217	7,646	8,646	913	571	7,902	8,412		
Кърма			90	20	771	868	111	82	664	842		
Захаръ	5	„	1,422	3,350	14,636	9,683	7) 1,930	1,864	10) 20,108	21,158		
Пиво	5	хкл. — hectl.	216	474	31,518	38,770	481	777	11) 33,751	13) 34,369		
Чистъ спиртъ	2	литри — litres	99,667	1	5) 200,481			3,683		14) 95,101		
Денатуриранъ спиртъ*			19,428	100,594		48,817		491,297				
Всичко цигари	28	кгг. — kgg.	282,585	285,731	3,006,914	2,934,351	8) 278,127	9) 285,385	12) 3,019,928	15) 2,942,631		
Отъ тѣхъ III качество			235,123	230,785	2,462,496	2,343,568	231,021	231,067	2,469,538	2,349,796		
Вжгледуоикись	3	„	7,860	35,770	253,767	221,061	11,263	14,514	223,321	235,248		
Гликоза и декстроза	1) 3	„	253,930	220,371	1,301,651	1,287,103	151,289	151,188	1,247,419	1,418,875		
Амбалажна хартия		тона — tonnes	435	427	3,309	4,110	394	405	3,438	3,967		
Друга хартия	7	„	294	294	3,158	3,909	224	268	3,075	3,775		
Картонъ и мукава		„	2) 231	3) 465	4) 2,817	6) 3,236	270	438	2,911	3,306		

Забележки: Сведенията сж събрани отъ всички заведения на съответнитѣ индустрии. Знакъ (.) означава, че за миналата 1935 година не сж събрани сведения.

* Съответнитѣ количества на чистия спиртъ, които сж послужили за производството на тукъ показанія денатуриранъ спиртъ, сж включени въ производството на чистия спиртъ.

1) Едно отъ показанитѣ заведения не е произвеждало презъ месеца гликоза и декстроза. — 2)-6) Тукъ не сж включени: 2) 12,025 кгг.; — 3) 15,425 кгг.; — 4) 83,665 кгг.; — 5) 103,336 кгг. мукава произведена за чужда сметка (ишлеме) отъ една фабрика за картонъ. — 6) 51,916 литри паточенъ спиртъ произведенъ за чужда сметка (ишлеме). — 7)-15) Отъ тѣхъ сж продадени въ чужбина: — 7) захаръ 350 кгг. на стойность 4,375 лв.; — 8) цигари 2,724 кгг. на стойность 344,412 лв.; — 9) цигари 2,753 кгг. на стойность 349,299 лв.; — 10) захаръ 213,850 кгг. на стойность 1,344,375 лв.; — 11) пиво 7,650 литри на стойность 79,175 лв.; — 12) цигари 36,153 кгг. на стойность 5,277,043 лв.; — 13) пиво 4,050 литри на стойность 66,000 лв.; — 14) чистъ спиртъ 59,300 литри на стойность 473,126 лв.; — 15) цигари 39,412 кгг. на стойность 4,997,892 лв.

INDUSTRIE

Production et ventes de certains produits industriels en novembre 1936

Industries soumises au contrôle spécial de l'Etat

Marchandises vendues

отъ тѣхъ съ платени специални данѣци — dont avec des impôts spéciaux payés

ноември novembre		януари — ноември janvier — novembre		ноември novembre		януари — ноември janvier — novembre		Espèces de marchandises
1935	1936	1935	1936	1935	1936	1935	1936	
q u a n t i t é				стойность (1000 лв.) — valeur (1000 lévas)				
3,310	4,028	34,520	37,950	8,373	9,339	85,571	91,167	Sel
8,170	8,946	117,315	125,027	9,675	10,801	140,516	151,925	Ciment
368,795	358,325	2,478,360	2,909,614					Verres à vitres et plaques de verre
24,475	57,271	208,104	403,894	5,169	5,462	39,618	52,209	Bouteilles et dames-jeannes
51,950	32,372	439,483	485,480					Autres ouvrages en verre
913	571	7,902	8,412	11,305	6,829	99,232	103,363	Riz
111	82	664	842	774	550	4,967	5,977	Déchets de riz
1,927	1,807	19,441	20,526	42,447	39,669	434,187	452,069	Sucre
476	773	33,592	34,266	653	1,058	46,208	47,363	Bière
	3,683		29,792		175		1,397	Alcool pur
	48,817		490,750		1,588		16,170	Alcool dénaturé *
275,403	282,632	2,983,765	2,903,219	64,996	66,807	706,355	689,237	Total des cigarettes
231,021	231,067	2,469,538	2,349,796	51,999	51,984	555,620	528,830	Dont III-e qualité
11,245	14,490	222,892	234,890	675	1,015	13,360	16,392	Acide carbonique
151,289	151,188	1,247,419	1,418,875	2,191	2,415	19,503	22,405	Glycose et dextrose
394	405	3,437	3,961	5,076	5,310	44,652	54,629	Papier d'emballage
224	268	3,075	3,775	3,650	4,590	51,157	64,574	Autre papier
270	423	2,911	3,245	2,937	4,485	29,823	33,060	Cartonnage

Remarque: Les renseignements ont été recueillis auprès de tous les établissements des industries respectives. — Le signe (.) désigne qu'on n'a pas recueilli de renseignements pour l'année 1935.

* Les quantités respectives d'alcool pur qui ont servi pour la production de l'alcool dénaturé indiqué ici, sont comprises dans la production totale de l'alcool pur.

1) L'un des établissements indiqués n'a pas produit de glycose et de dextrose pendant le mois. 2) — 3) Non compris: 2) 12,025 kgr.; 3) 15,425 kgr.; — 4) 83,665 kgr.; — 5) 103,336 kgr. de carton produit pour le compte d'autrui par une fabrique de carton. — 6) 51,916 litres d'alcool de faible qualité produit pour le compte d'autrui. — 7) — 8) Dont ont été vendus à l'étranger: — 7) 350 kgr. de sucre d'une valeur de 4,375 lévas; — 8) 2,724 kgr. de cigarettes d'une valeur de 344,412 lévas; — 9) 2,753 kgr. de cigarettes d'une valeur de 349,299 lévas; — 10) 213,850 kgr. de sucre d'une valeur de 1,344,375 lévas; — 11) 7,650 litres de bière d'une valeur de 79,175 lévas; — 12) 36,153 kgr. de cigarettes d'une valeur de 5,277,043 lévas; — 13) 4,050 litres de bière d'une valeur de 66,000 lévas; — 14) 59,300 litre d'alcool pur d'une valeur de 473,126 lévas; — 15) 39,472 kgr. de cigarettes d'une valeur de 4,997,892 lévas.

2. Други индустрии —

Видове стоки		Брой на заведенията, които дават сведения през ноември 1936 Nombre des établissements qui fournissent des renseignements en novembre 1936	Количествена мѣрка Unité de mesure	За заведенията, които дават сведения през 1936 година Pour les établissements qui ont fourni des renseignements en 1936							
				Производство — Production				Продадени стоки Marchandises vendues			
				за сметка на заведението pour le compte de l'établissement		за чужда сметка (ишлема) pour le compte d'autrui		ноем- врий novembre	януарий- ноем- врий janvier- novembre	ноем- врий novembre	януарий- ноем- врий janvier- novembre
				ноем- врий novembre	януарий- ноем- врий janvier- novembre	ноем- врий novembre	януарий- ноем- врий janvier- novembre				
количество — quantité								стойност 1,000 лв. valeur 1,000 lévas			
Медь на листа и дѣна . . .	2	кгр.—kgr.	72,450	544,937	—	—	51,010	884,994	2,564	20,784	
Печки за отопление . . .	9	броя-nombres	5,605	19,348	—	—	6,002	17,944	3,336	10,576	
Печки за готвене . . .	9	кгр.—kgr.	1,002	4,733	—	—	1,242	4,253	1,911	6,032	
Болтове и гайки всѣкакви . . .	2	1000 бр.-nom.	7,383	198,325	—	—	5,553	123,911	111	2,361	
Нитове всѣкакви (желѣзни и медни) . . .	2	кгр.—kgr.	831	8,950	—	—	729	8,137	484	5,981	
Винтове (бурми) всѣкакви . . .	2	1000 бр.-nom.	34,315	142,648	—	—	43,257	138,948	531	2,342	
Гвоздеи и гвоздейчета всѣкакви . . .	4	1000 кгр.-kgr.	9,577	99,150	—	—	3,718	67,620	91	1,522	
Кревати . . .	4	броя-nombres	65	2,694	—	—	99	2,635	52	1,318	
Пружини за кревати . . .	4	1000 броя-nombres	331	4,894	—	—	302	4,799	2,740	50,260	
Машинни обикновени тухли . . .	40	кгр.—kgr.	3,112	23,494	—	—	3,033	23,758	1,813	15,399	
Ръчни обикновени тухли . . .	40	кгр.—kgr.	1,721	12,303	—	—	1,581	11,777	544	3,901	
Кухи, дупчени тухли . . .	40	кгр.—kgr.	2,090	27,042	—	—	2,323	28,961	1,463	17,852	
Марсилски керамиди . . .	40	кгр.—kgr.	421	10,484	—	—	996	11,853	489	5,753	
Капаци . . .	40	кгр.—kgr.	193	1,010	—	—	223	1,254	148	853	
Чинии всѣкакви . . .	40	кгр.—kgr.	2,141	30,068	—	—	2,957	33,371	2,952	33,070	
Други порцеланови издѣлия . . .	40	кгр.—kgr.	51	693	—	—	59	756	133	1,674	
Дървенъ строителенъ материалъ . . .	14	куб. м.—m ³	87,931	703,448	—	—	61,570	511,237	430	3,728	
Вълнени камгарни прежди . . .	10	кгр.—kgr.	19,010	211,948	—	—	20,031	195,916	545	5,323	
Памучни прежди . . .	21	кгр.—kgr.	9,103	111,449	—	—	11,374	79,137	119	979	
Вълнени шрайгарни платове . . .	17	1000 метра metres	3,237	30,007	2,446	15,141	3,075	25,792	4,962	38,846	
Вълнени камгарни платове . . .	22	1000 кгр.—kgr.	44	440	24	232	41	431	6,973	70,653	
Копринени, полукопринени платове . . .	10	кгр.—kgr.	787	7,901	3	58	744	7,924	52,233	550,766	
Ютени, полуютени платове и канаващи . . .	11	кгр.—kgr.	185	1,659	38	162	209	1,737	28,879	213,760	
Ютени, полуютени чували . . .	5	кгр.—kgr.	144	1,668	19	157	119	1,671	19,331	256,821	
Мажки чорапи . . .	15	дюзини douzaines	2,421	23,246	31	449	2,390	24,058	48,283	475,038	
Детски чорапи . . .	6	кгр.—kgr.	69	654	—	—	45	606	3,978	57,592	
Вѣжа и канапи . . .	4	1000 метра metres	116	1,276	—	—	144	1,023	1,739	14,933	
Конци шевни . . .	3	кгр.—kgr.	68,287	566,912	—	—	67,164	535,777	3,725	28,897	
Шапки сукнени, филцови всѣкакви . . .	3	дюзини douzaines	—	11,746	—	—	1,521	8,144	54	301	
Щумпи (кюлафи) . . .	3	кгр.—kgr.	5,639	79,564	243	2,522	4,495	80,876	636	11,262	
Шапки сламени и талашени . . .	3	кгр.—kgr.	8,395	73,458	1,483	6,560	8,020	80,656	3,130	29,038	
Гьонъ, табанхастаръ . . .	25	1000 децм. ² dcm.2	5,496	43,728	—	—	3,469	47,907	772	10,769	
Бланкъ . . .	25	1000 децм. ² dcm.2	47,320	534,951	—	—	45,982	561,651	1,637	19,548	
Юфтъ . . .	25	1000 децм. ² dcm.2	267,955	2,947,198	—	—	306,435	2,941,207	4,623	42,816	
Боксъ . . .	25	1000 децм. ² dcm.2	15,010	106,312	—	—	15,005	106,465	650	6,430	
Шевро . . .	25	1000 децм. ² dcm.2	3,786	51,669	—	—	3,786	48,902	166	2,746	
Галоши, царвули, обувки . . .	13	чифта—paires	9,149	172,669	—	—	—	197,403	—	4,273	
Шушони, ботушки, ботуши . . .	13	кгр.—kgr.	160	1,542	—	—	53	134	1,612	10,139	
Външни автомобилни гуми . . .	13	броя-nombres	17	133	8	15	15	143	1,443	11,900	
Вжтрешни автомобилни гуми . . .	13	броя-nombres	45	235	9	43	43	203	4,388	21,605	
Пшенични брашна . . .	49	тона—tonnes	642	5,946	1	622	622	7,156	1,409	16,396	
Царевични брашна . . .	49	тона—tonnes	143	943	—	—	125	1,196	388	3,270	
Трици (всѣкакви) . . .	8	кгр.—kgr.	227,014	898,696	—	—	233,755	939,370	16,130	59,430	
Бонбони всѣкакви . . .	8	кгр.—kgr.	69,943	144,029	—	—	71,317	135,191	10,302	17,783	
Шоколадъ всѣкакъв . . .	8	кгр.—kgr.	73	1,442	—	—	73	1,342	157	2,949	
Консерви отъ зеленчуци . . .	8	кгр.—kgr.	—	760	—	—	—	760	—	204	
Консерви отъ плодове . . .	8	кгр.—kgr.	15,780	163,238	2,958	30,912	14,828	161,303	71,473	792,932	
Замразени птици . . .	3	кгр.—kgr.	756	6,893	350	2,112	746	6,894	1,440	13,043	
Нерафинирано слънчогледово масло . . .	19	тона—tonnes	4,859	48,844	977	9,626	4,883	48,817	7,138	61,375	
Рафинирано слънчогледово масло . . .	19	тона—tonnes	169,549	1,459,379	—	—	178,926	1,463,441	7,460	57,153	
Кюспе, трици . . .	52	1000 кгр.—kgr.	172,099	1,038,773	—	—	166,033	1,014,460	9,614	60,821	
Кюспе, трици . . .	52	1000 кгр.—kgr.	—	1,137,358	—	—	488,040	680,104	4,218	5,862	
Манулиранъ тютюнъ . . .	13	кгр.—kgr.	365	2,859	—	—	—	103	—	2	
Сапунъ за пране . . .	13	кгр.—kgr.	—	—	—	—	365	2,859	10,234	91,698	
Тоалетни и за ржце сапуни . . .	13	кгр.—kgr.	—	—	—	—	—	—	—	—	
Вестници . . .	111	1000 квч.—kwh.	316	3,608	1	6	316	3,613	4,019	48,662	
Електрическа енергия . . .	111	1000 квч.—kwh.	927	7,505	15	81	579	6,384	8,022	92,176	
			3,340	29,860	1	38	4,684	30,977	8,243	50,681	
			1,893	16,099	—	—	3,370	13,584	208,333	763,594	
			732	6,260	—	—	755	6,256	10,630	87,823	
			87	770	—	—	72	724	2,026	20,696	
			5,470	58,724	—	—	5,470	58,724	3,829	41,107	
			15,763	151,290	—	—	11,415	99,530	34,267	294,936	

Забележка. Знакътъ (.) означава, че за миналата 1935 година не сѣ събирани сведения.

1) — 2) Отъ тѣхъ едно заведение не е представило месечното сведение.

3) — 4) Отъ тѣхъ сѣ работили само за чужда сметка (ишлема): — 1) 4 заведения; — 2) 1 заведение; — 3) 2 заведения.

5) — 6) Отъ тѣхъ не сѣ работили презъ месеца: — 4) 1 заведение; — 5) 4 заведения; — 6) 2 заведения; — 7) 3 заведения; — 8) 7 заведения.

9) и 10) Отъ тѣхъ не сѣ произвеждали видове, за които се искатъ сведения: — 9) 2 заведения; — 10) 1 заведение; — 11) Отъ тѣхъ 5 мелнични сѣ работили само за небетчин. — 12) Даннитъ сѣ поправени споредъ полученитъ по късно сведения отъ самитъ индустриални заведения.

Autres industries

Само за заведенията, които сж давали сведения и презъ 1935 година Seulement pour les établissements qui ont fourni des renseignements en 1935 aussi												
Производство — Production				Продадени стоки — Marchandises vendues								
ноември novembre		януари — ноември janvier — novembre		ноември novembre		януари — ноември janvier — novembre		ноември novembre		януари — ноември janvier — novembre		Espèces de marchandises
1935	1936	1935	1936	1935	1936	1935	1936	1935	1936	1935	1936	
количество — quantité								стойност — valeur				
								1,000 лева 1,000 lévas				
.	Cuivre en feuilles ou en plaques
.	Poêles à chauffer
.	Poêles pour cuisine
.	Boulons et écrous de toutes espèces
.	Chevilles de toutes espèces (de fer et de cuivre)
.	Vis de toutes espèces
.	Clous de toutes espèces
.	Lits
2,865	2,090	25,945	27,042	2,000	2,323	28,053	28,961	1,254	1,463	16,687	17,852	Ressorts pour lits
635	421	10,369	10,484	759	996	11,083	11,853	389	489	5,619	5,753	Briques ordinaires fabriquées
97	193	1,185	1,010	90	223	1,184	1,254	62	148	827	853	Briques faites à la main
1,796	2,141	27,980	30,068	2,578	2,957	28,721	33,371	2,634	2,952	29,834	33,070	Briques creuses et perforées
48	51	577	693	59	59	587	756	130	133	1,346	1,674	Tuiles marseillaises
.	Tuiles faitières
.	Assiettes de toutes sortes
.	Autres objets de porcelaine
.	Matériaux de bois pour construction
38	35	262	341	47	32	275	342	7,762	5,458	48,689	57,205	Filés de laine kamgarn
460	693	5,480	6,886	537	665	6,029	6,939	34,868	46,907	414,881	487,544	Filés de coton
185	185	1,496	1,659	198	209	1,502	1,737	26,051	28,879	188,087	213,760	Etoffes de laine streingarn
139	144	1,322	1,668	127	119	1,430	1,671	18,162	19,331	220,208	256,821	Etoffes de laine kamgarn
1,829	1,992	15,904	18,891	1,756	1,987	17,618	19,909	35,315	40,765	341,976	392,389	Etoffes de coton
39	69	343	654	35	45	385	605	3,137	3,978	36,281	57,577	Etoffes de soie et de demi-soie
60	86	604	986	98	111	500	754	1,348	1,301	6,547	11,248	Etoffes de jute et de demi-jute
38,350	68,287	349,994	566,912	32,398	67,164	331,261	535,777	1,813	3,725	18,321	28,897	Sacs de jute et de demi-jute
—	—	12,322	11,746	—	1,521	1,758	8,144	—	54	91	301	Carpettes de jute et de demi-jute
5,712	5,639	68,447	71,058	6,867	4,495	66,096	72,327	1,065	636	10,036	10,529	Bas pour hommes
4,331	8,395	60,883	73,458	4,932	8,020	58,615	80,656	1,543	3,130	19,915	29,038	Bas pour dames
4,736	5,496	39,463	43,728	4,362	3,469	36,116	47,907	1,125	772	8,492	10,769	Bas pour enfants
.	Cordés et ficelles
.	Fils à coudre
.	Chapeaux de drap de toutes sortes
.	Bonnets
.	Chapeaux de paille et de copeau
111	157	1,376	1,511	159	131	1,352	1,579	9,964	10,016	82,778	100,779	Cuir pour semelles et pour doublure
5	16	82	118	6	14	82	129	454	1,390	6,253	10,947	Blank (peaux de boeufs)
31	42	166	206	51	41	164	175	5,069	4,147	17,236	18,584	Peau de veau
372	642	4,407	5,946	739	622	5,234	7,156	1,489	1,409	12,309	16,396	Box (peaux tannées)
79	143	1,121	943	74	125	1,193	1,196	229	388	3,747	3,270	Peaux de chevrettes
123,450	227,014	704,228	898,696	137,926	233,755	711,900	939,370	9,489	16,130	44,439	59,430	Galoches (chaussures en caoutchouc), mocassins, chaussures
21,016	69,943	43,375	144,029	21,124	71,317	40,658	135,191	2,738	10,302	5,185	17,783	Choucons, bottines et bottes
—	73	1,502	1,442	—	73	1,508	1,442	—	157	3,166	2,949	Pneus extérieurs d'automobiles
13,935	—	1,285	760	—	—	1,285	760	—	—	341	204	Pneus intérieurs d'automobiles
940	15,780	163,167	163,238	13,172	14,828	163,256	161,303	65,549	71,473	808,458	792,932	Farine de froment
4,207	756	7,005	6,893	938	746	6,969	6,894	1,685	1,440	15,114	13,043	Farine de maïs
.	4,859	45,728	48,844	3,267	4,883	44,289	48,817	4,686	7,138	65,542	61,375	Son (toutes espèces)
.	Bombons de toutes sortes
.	Chocolats de toutes sortes
.	Conserves de légumes
.	Conserves de fruits
.	Oiseaux congelés
269	316	980	3,608	255	316	983	3,613	2,936	4,019	12,533	48,662	Huile de tournesol non raffinée
924	927	6,444	7,505	785	579	6,020	6,384	11,261	8,022	85,268	92,176	Huile de tournesol raffinée
3,261	3,340	21,961	29,860	3,186	4,684	19,507	30,977	4,993	8,243	30,116	50,681	Tourteaux, son
500	732	5,186	6,260	542	755	5,520	6,256	7,093	10,630	74,071	87,823	Tabac manipulé
67	87	632	770	41	72	541	724	1,316	2,026	17,253	20,696	Savon à blanchir
.	Savon de toilette
.	Journaux
14,594	15,763	127,209	151,290	8,863	11,415	79,307	99,530	29,690	34,267	256,383	294,936	Energie électrique

Remarque. Le signe (.) désigne qu'on n'a pas recueilli de renseignements pour l'année 1935.

* Dont un établissement n'a pas présenté son renseignement mensuel.

1) — 3) Dont établissements n'ayant travaillé que pour le compte d'autrui: — 1) 4 établissements; — 2) 1 établissement; — 3) 2 établissements; — 4) — 8) Dont établissements qui n'ont pas travaillé pendant le mois: — 4) 1 établissement; — 5) 4 établissements; — 6) 2 établissements; — 7) 3 établissements; — 8) 7 établissements; — 9) — 10) Dont établissements qui n'ont pas produit d'espèces au sujet desquelles on demande des renseignements; — 9) 2 établissements; — 10) — 1) 1 établissement; — 11) Dont 5 minoteries n'ont travaillé que pour le compte d'autrui; — 12) Les données sont corrigées d'après les renseignements reçus postérieurement des établissements industriels eux-mêmes.

Електропроизводствена индустрия през ноември 1936

Industrie de la production d'électricité en novembre 1936

Производство и разпределяне на електрическа енергия — Production et distribution d'énergie électrique

Месеци — Mois	Електроцентрали Centrales électriques		Производство от електрически централи * Production des centrales électriques *				Консомирани количества Quantités consommées																		
	всичко — total	отъкъ работили през месеца dont ayant fonctionné au cours du mois	водни — à eau	парни — à vapeur	други термични autres thermiques	всичко — total	продадени — vendues				дадени безплатно fournies gratuitement														
							за частно осветление pour éclairage privé	за улично осветление pour éclairage des rues	за двигателна сила pour force motrice	неразграничено non délimitées	всичко — total	за частно осветление pour éclairage privé	за улично осветление pour éclairage des rues												
брой — nombre													въ хиляди киловатчаса — en milliers de kilowattheures												
Ноември 1936 Novembre 1936	111	104	10,303	3,209	2,251	15,763	3,053	834	7,484	44	11,415	11	26												
Януари — ноември 1936 Janvier — novembre 1936	—	—	102,406	28,601	20,283	151,290	23,289	7,130	68,571	540	99,530	94	294												
Ноември 1935 Novembre 1935	107	101	8,696	3,785	2,113	14,594	2,702	717	5,389	55	8,863	11	117												
Януари — ноември 1935 Janvier — novembre 1935	—	—	81,499	28,210	17,500	127,209	20,953	5,947	51,895	512	79,307	110	986												

Месеци — Mois	Консомирани количества Quantités consommées **						Стойност на продадените количества — Valeur des quantités vendues																
	дадени безплатно fournies gratuitement			преведени в други заведения на предприятието, на което принадлежи електроцентралата — transférées dans d'autres établissements de l'entreprise à laquelle appartient la centrale électrique			за частно осветление pour éclairage privé			за улично осветление pour éclairage des rues			за двигателна сила pour force motrice			неразграничено non délimitées			всичко — total				
	за двигателна сила pour force motrice	неразграничено non délimitées	всичко — total	за осветление pour éclairage	за двигателна сила pour force motrice	всичко — total	за частно осветление pour éclairage privé	за улично осветление pour éclairage des rues	за двигателна сила pour force motrice	неразграничено non délimitées	всичко — total	за частно осветление pour éclairage privé	за улично осветление pour éclairage des rues	за двигателна сила pour force motrice	неразграничено non délimitées	всичко — total	за частно осветление pour éclairage privé	за улично осветление pour éclairage des rues	за двигателна сила pour force motrice	неразграничено non délimitées	всичко — total		
въ хиляди киловатчаса — en milliers de kilowattheures												хиляди лева — milliers de levass											
Ноември 1936 Novembre 1936	13	50	1) 105	120	1,137	5) 1,424	9) 595	2,221	17,559	2,166	14,378	164	34,267										
Януари — ноември 1936 Janvier — novembre 1936	93	384	2) 872	1,339	21,570	6) 24,158	10) 5,549	21,171	137,923	19,132	136,352	1,529	294,936										
Ноември 1935 Novembre 1935	19	20	3) 168	126	2,776	7) 3,006	11) 578	1,978	16,089	1,993	11,396	212	29,690										
Януари — ноември 1935 Janvier — novembre 1935	138	286	4) 1,529	1,040	21,048	8) 23,032	12) 5,137	18,178	124,856	17,268	112,400	1,859	256,383										

* Разликите между произведените и пласирани количества заедно с загубите се дължат на разновременното отчитане на електромъри, а разликите въ сборовите — на закръгляването.

** Доставени на консоматорите направо или чрез електроразпределителните заведения.

1) — 12) Отъкъ съ за отопление: — 1) 4,205 квч.; — 2) 5,779 квч.; — 3) 764 квч.; — 4) 8,632 квч.; — 5) 37,108 квч. и неразграничени 130,000 квч.; — 6) 260,650 квч. и неразграничени 987,700 квч.; — 7) 3,230 квч. и неразграничени 100,000 квч.; — 8) 20,811 квч. и неразграничени 922,168 квч.; — 9) 11,747 квч.; — 10) 63,620 квч.; — 11) 16,276 квч.; — 12) 86,876 квч.

* Les différences entre les quantités produites et placées, y compris les pertes, sont dues à ce que les vérifications des compteurs électriques n'ont pas été faites en même temps, tandis que les différences dans les sommes sont dues à l'arrondissement des chiffres.

** Quantités fournies aux consommateurs directement ou par l'intermédiaire des établissements de distribution d'électricité.

1) — 12) Dont pour le chauffage: — 1) 4,205 kwh.; — 2) 5,779 kwh.; — 3) 764 kwh.; — 4) 8,632 kwh.; — 5) 37,108 kwh. et 130,000 kwh. non délimités; — 6) 260,650 kwh. et 987,700 kwh. non délimités; — 7) 3,230 kwh. et 100,000 kwh. non délimités; — 8) 20,811 kwh. et 922,168 kwh. non délimités; — 9) 11,747 kwh.; — 10) 63,620 kwh.; — 11) 16,276 kwh.; — 12) 86,876 kwh.

Доставени главни видове сурови материали отъ индустриалнитъ заведения
презъ ноемврий 1936

Principales espèces de matières premières fournies par les établissements industriels en novembre 1936

1. Индустрии подъ специаленъ контролъ на държавата — Industries soumises au contrôle
spécial de l'Etat

Видове сурови материали	Произходъ мѣстенъ (м) чуждестраненъ (ч) Origine (indigène ou étrangère)	Количествена мѣрка Unité de mesure	Доставени сурови материали — Matières premières fournies								Espèces de matières premières
			количество — quantité				стойность — valeur				
			ноемврий novembre		януарий — ноемврий janvier — novembre		ноемврий novembre		януарий — ноемврий janvier — novembre		
			1935	1936	1935	1936	1935	1936	1935	1936	
хиляди лева — milliers de lévas											
Баровитъ камъкъ . . .	(м) indigène	куб. м.—m ³	16,720	2,772	118,629	118,165	399	140	3,218	3,071	Pierre calcaire
Пѣськъ	"	кгг.—kgr.	232,754	346,476	2,659,982	3,856,276	174	213	499	1,636	Sable
	(ч) étrangère	"	—	—	—	150,000	—	—	—	170	
Арпа собствена на оризарната	(м) indigène	"	—	—	220,420	1,542	—	—	1,772	10	Riz brut propre à la minoterie de riz
Арпа на депозанти	"	"	2,940,849	6,463,600	18495,204	17472,290	18,212	42,013	114,816	113,571	Riz brut propre à des déposants
Захарно цвекло	"	тона tonnes	17,561	25,041	104,149	69,777	7,376	10,523	47,609	29,314	Betteraves sucrières
Ечемикъ	"	кгг.—kgr.	75,000	111,182	494,145	1,083,860	204	270	1,554	2,671	Orge
Малць	"	"	—	88,500	51,122	344,387	—	236	205	1,158	Malt
Меласа	"	"	—	610,450	—	951,900	—	183	—	295	Mélasses
Царевица	"	"	514,727	1,069,956	3,074,410	3,333,679	697	1,791	5,406	5,301	Maïs
Суровъ тютюнь	"	"	566,337	302,903	3,762,909	3,186,205	6,462	4,323	43,695	46,109	Tabac en feuilles
Дърво	"	куб. м.—m ³	125	858	3,338	3,916	70	707	2,013	2,910	Bois
Дървесина	"	кгг.—kgr.	—	15,000	51,830	77,540	—	65	252	333	Lignite
	(ч) étrangère	"	—	50,536	609,469	996,771	—	273	2,465	4,334	
Целулоза	"	"	566,510	864,351	4,710,828 ¹⁾	5,877,669	3,403	5,730	27,586	37,520	Cellulose
Хартия стара и хартийни отпадъци	(м) indigène	"	219,387	178,571	2,274,505	2,359,336	481	414	4,887	5,162	Vieux papier et déchets de papier
	(ч) étrangère	"	341,450	—	714,500	203,971	770	—	1,704	517	

Забележки: Даннитъ се отнасятъ само за онѣзи индустриални заведения, за които се отнасятъ и сведенията отъ таблицата за производството на стр. 28 и 29.

Знакътъ (.) означава, че за миналата 1935 година не сж събирани сведения.

¹⁾ Отъ тѣхъ 865 кгг. на стойность 4,300 лева сж отъ мѣстенъ произходъ.

Remarque: Les données ne concernent que les établissements auxquels se réfèrent aussi les renseignements du tableau relatif à la production, pages 28 et 29.

Le signe (.) désigne qu'on n'a pas recueilli de renseignements pour l'année 1935.

¹⁾ Dont 865 kgr. d'une valeur de 4,300 lévas sont d'origine indigène

2. Други индустрии —

Видове сурови материали	Произходъ, място (м.) или чуждестранен (ч.) Origine (Indigène ou étrangère)	Количествена мѣрка Unité de mesure	Доставени сурови материали през ноември — За заведенията, които даватъ сведения презъ 1936 — Pour les établissements qui ont fourni des renseignements en 1936					
			количество — quantité		стойностъ — valeur			
			ноември novembre	януари — ноември janvier — novembre	ноември novembre	януари — ноември janvier — novembre	хиляди лева — milliers de lévas	
							нояври	януари
Чугунъ на блокове	ч.-étrangère	кгг.—kgr.	154,238	2,147,432	425	5,434		
Чугунъ вехти парчета	м.-indigène	"	15,098	6,899	—	15		
Желѣзо всѣкакво	ч.-étrangère	"	13,872	118,772	34	244		
Желѣзна ламарина	м.-indigène	тона-tonnes	517	21,591	85	152		
Желѣзна тель всѣква	ч.-étrangère	кгг.—kgr.	144,631	1,662,684	2,898	56,676		
Желѣзна тель всѣква	м.-indigène	"	17,049	97,259	1,065	10,084		
Медъ на блокове и пѣрти	ч.-étrangère	"	—	5,409	244	1,379		
Медъ вехти парчета	м.-indigène	"	80,965	527,225	2,858	15,805		
Глина обикновена	ч.-étrangère	"	16,615	225,774	427	5,222		
Глина за порцеланови издѣлия	м.-indigène	куб. м.—m³	2,985	124,241	—	3,027		
Фелдшпати	ч.-étrangère	кгг.—kgr.	223,869	1,556,750	219	1,771		
Трупи отъ дървета	м.-indigène	"	—	128,000	—	1,840		
Прана вълна *	ч.-étrangère	куб. м.—m³	4,392	83,000	—	196		
Непрана вълна	м.-indigène	кгг.—kgr.	51,028	40,824	2,570	337		
Изкуствена вълна	ч.-étrangère	"	14,244	508,506	2,594	29,804		
Памукъ	м.-indigène	"	138,467	425,278	2,079	24,642		
Конопъ	ч.-étrangère	"	37,528	1,295,798	5,380	53,433		
Конопени отпадъци	м.-indigène	"	48,926	220,485	2,203	47,886		
Юта сурова	ч.-étrangère	"	2,661	639,894	1,221	12,098		
Вълнени прежди	м.-indigène	"	661,968	35,528	181	16,137		
Памучни прежди	ч.-étrangère	"	733,770	2,305,550	23,931	2,023		
Прежди отъ естествена коприна	м.-indigène	"	147,009	6,997,431	3,146	83,119		
Конопени прежди	ч.-étrangère	"	28,803	820,615	376	224,169		
Ютени прежди	м.-indigène	"	42,820	341,899	526	16,928		
Конопо-ютени прежди	ч.-étrangère	"	4,816	568,825	1,286	4,114		
Талашени и сламени плетки	ч.-étrangère	"	33,782	72,240	9,066	8,556		
Вълнени плетки	м.-indigène	"	321,689	495,385	21,703	16,809		
Кожи отъ едъръ добитѣкъ, сухи	ч.-étrangère	"	69,816	2,376,041	6,462	134,190		
Кожи отъ едъръ добитѣкъ, мокри	м.-indigène	"	4,056	863,728	2,763	165,723		
Кожи отъ дребенъ добитѣкъ	ч.-étrangère	"	—	45,230	—	74,652		
Каучукъ разни видове	м.-indigène**	"	55	102	3	26,619		
	ч.-étrangère	"	—	8,239	—	120		
	"	"	—	—	—	464		
	"	"	12,263	78,387	230	1,627		
	"	"	59,327	467,305	2,112	16,574		
	"	"	4,920	36,180	58	473		
	"	"	—	7,318	—	5		
	"	"	122	9,676	7	502		
	"	"	102,975	1,157,609	4,965	47,970		
	"	"	112,638	1,257,896	2,431	24,723		
	"	"	9,607	144,977	631	6,612		
	"	"	—	58,889	—	3,306		
	"	"	—	1,110	—	3		
	"	"	107,660	370,593	7,931	30,236		
Смлѣно собствено зърно (на мелницата)								
Пшеница	м.-indigène	тона-tonnes	19,683	198,008	72,747	760,064		
Ръжъ	"	"	887	10,173	2,606	30,371		
Пшеница и ръжъ	"	"	12	312	42	1,076		
Царевица	"	"	1,064	8,398	1,860	13,843		
Смлѣно небетчийско зърно :								
Пшеница	"	"	3,844	39,599	14,223	151,229		
Ръжъ	"	"	98	1,001	332	3,030		
Пшеница и ръжъ	"	"	229	1,520	778	5,203		
Царевица	"	"	455	2,339	796	3,841		
Какао зърно и прахъ	ч.-étrangère	кгг.—kgr.	69,280	548,752	1,533	11,570		
Птици	м.-indigène	броя—nom.	423,469	2,396,115	9,859	67,243		
Слънчогледово семе	"	тона-tonnes	8,087	43,645	24,981	133,513		
Суровъ тютюнъ	"	1000 кгг.—kgr.	802	24,204	43,326	996,674		
Растителни масла	ч.-étrangère	кгг.—kgr.	99,814	912,928	1,217	9,864		
Животински мазнини	м.-indigène	"	184,122	1,837,406	3,497	33,628		
Хартия вестникарска	"	"	54,915	535,459	706	6,026		
	"	"	385,754	3,214,616	3,303	28,309		

Забележки : Сведенията се отнасятъ само за отѣзи индустриални заведения, за които се отнасятъ и сведенията отъ таблицата за производството на стр. 30 и 31. Знакътъ () означава, че за миналата 1935 година не сѫ събрани сведения.

* Тукъ сѫ включени още вълна на ленти, табашка вълна и ерина.

** Старъ каучукъ.

Autres industries

Matières premières fournies en novembre

Само за заведенията, които сж давали сведения и презъ 1935 Seulement pour les établissements qui ont fourni des renseignements en 1935 aussi								Espèces de matières premières
количество — quantité				стойность — valeur				
ноември — novembre		януари — ноември janvier — novembre		ноември — novembre		януари — ноември janvier — novembre		
1935	1936	1935	1936	1935	1936	1935	1936	
хиляди лева — milliers de levas								
.	Fonte en blocs
.	Fonte en vieux morceaux
.	Fer de toutes sortes
.	Tôle en fer
.	Fils de fer de toutes sortes
.	Cuivre en blocs et en barres
5,837	2,985	110,447	127,356	161	56	2,148	1,771	Cuivre en vieux morceaux
.	Terre glaise ordinaire
.	Terre glaise pour objets de porcelaine
.	Feldchpat
15,180	41,309	382,015	459,105	677	2,102	17,557	22,564	Troncs d'arbres
39,887	13,028	552,287	407,675	5,636	1,932	60,005	51,067	Laine lavée *
122,044	100,967	1,034,386	1,152,238	4,408	3,840	34,504	42,284	Laine en suint
.	37,528	245,382	220,485	.	2,203	11,956	12,098	Laine artificielle
42,920	47,997	413,132	617,625	929	1,205	9,716	14,938	Coton
3,174	2,661	13,706	25,528	322	181	1,398	2,023	Chanvre
271,197	621,114	624,995	2,065,460	10,000	22,492	22,179	74,581	Déchets de chanvre
670,875	661,561	5,171,574	6,153,179	22,333	26,231	173,986	198,653	Jute brute
26,383	55,391	237,017	408,465	596	1,159	5,934	8,601	Filés de laine
68,407	42,820	316,618	568,825	1,083	526	5,335	8,556	Filés de coton
5,943	4,816	40,524	68,192	1,301	1,286	9,295	15,960	Filés de soie naturelle
35,448	29,348	376,361	458,240	7,254	7,767	93,322	124,221	Filés de chanvre
132,920	263,710	1,244,750	1,915,590	8,870	17,364	84,399	131,689	Filés de jute
113,237	34,798	1,255,718	494,186	8,055	3,480	89,526	45,037	Filés de chanvre et de jute
3,601	3,802	32,577	43,729	1,983	2,590	16,654	25,707	Tresses de copeau et de paille
421	55	10	102	.	.	8	120	Tresses de laine
.	12,263	1,632	7,589	23	3	106	423	Peaux de gros bétail, séchées
34,890	59,327	2,036	78,387	.	230	134	1,627	Peaux de gros bétail, mouillées
.	1,815	103,503	467,305	1,251	2,112	11,895	16,574	Peaux de menu bétail
136,648	102,975	15,272	7,896	75	7	499	439	Diverses espèces de caoutchouc
103,389	103,503	1,042,165	1,130,500	4,676	4,965	38,409	46,786	Grain moulu, propre à la minoterie :
9,822	9,607	1,154,421	1,174,216	1,798	2,264	22,031	23,202	Froment
33,496	107,660	77,619	144,937	303	631	2,469	6,612	Seigle
.	.	95,514	58,889	.	.	3,881	3,306	Froment et seigle
.	.	3,412	1,110	.	.	17	3	Maïs
16,975	19,683	180,160	370,593	3,440	7,931	17,087	30,236	Grain moulu pour le compte d'autrui :
1,141	887	201,319	198,008	66,422	72,747	783,666	760,064	Froment
59	12	4,612	10,173	3,469	2,606	13,998	30,371	Seigle
968	1,064	386	312	212	42	1,403	1,076	Froment et seigle
.	.	8,154	8,398	1,514	1,860	15,618	13,843	Maïs
5,252	3,844	30,242	39,599	20,536	14,223	118,175	151,229	Froment
113	98	314	1,001	342	332	948	3,630	Seigle
10	229	349	1,520	34	778	1,264	5,203	Froment et seigle
471	455	2,108	2,339	735	796	3,939	3,841	Maïs
6,259	8,087	29,388	43,645	19,771	24,981	90,209	133,513	Cacao en graines et en poudre
56,957	99,814	513,915	912,928	516	1,217	4,768	9,864	Oiseaux
203,451	184,122	1,507,738	1,837,406	3,300	3,497	22,184	33,628	Semences de tournesol
38,923	54,915	535,291	535,459	444	706	5,852	6,026	Tabac brut
.	Huiles végétales
.	Graisses d'animaux
.	Papier pour journaux

Remarque. Les renseignements ne concernent que les établissements industriels auxquels se réfèrent aussi les renseignements du tableau relatif à la production, pages 30 et 31. Le signe (.) désigne qu'on n'a pas recueilli de renseignements pour l'année 1935

* Y compris encore laine en rubans, laine de tannerie et poils de chèvre.

** Vieux caoutchouc.

С Г Р А Д И —
Разрешенъ частенъ строежъ на сгради въ
Construction de bâtiments privée, autorisée pendant

Градове	Н о е м в р и й — N o v e m b r e					
	Масивенъ строежъ Construction massive			Паянтовъ строежъ Construction en briques et en bois		
	Застроена площ Superficie construite	Обща кубатура на сградитѣ Cubature totale des bâtimens	Обща стойность на сградитѣ Valeur totale des bâtimens	Застроена площ Superficie construite	Обща кубатура на сградитѣ Cubature totale des bâtimens	Обща стойность на сградитѣ Valeur totale des bâtimens
	м ² — m ²	м ³ — m ³	лева — lévas	м ² — m ²	м ³ — m ³	лева — levas
Бѣла	—	—	—	—	—	—
Бѣла-Слатина	16	64	14,080	45	180	18,000
Варна	1,019	4,110	957,377	—	—	—
Вратца	—	—	—	9	36	4,500
Габрово	110	548	187,900	87	310	56,900
Ловечъ	201	1,210	266,100	51	219	21,900
Ломъ	100	300	100,000	79	237	39,000
Луковитъ	194	1,090	193,400	393	1,181	101,600
Нови-Пазаръ	—	—	—	24	60	4,200
Орѣхово	—	—	—	—	—	—
Плѣвень	—	—	—	96	432	96,000
Попово	—	—	—	—	—	—
Провадия	138	538	72,484	191	487	25,970
Разградъ	217	904	262,950	162	486	48,600
Русе	403	1,479	443,000	197	495	98,700
Тръвна	—	—	—	449	1,800	61,000
Търново	18	77	25,000	82	424	98,000
Фердинандъ	86	340	102,000	141	652	112,000
Червень-бръгъ	492	2,181	809,600	132	526	66,000
Шуменъ	24	72	8,640	—	—	—
Всичко	3,018	12,913	3,442,531	2,138	7,525	852,370
Асеновградъ	323	1,548	549,100	78	238	46,800
Банско	—	—	—	—	—	—
Бургазъ	203	1,147	330,000	299	897	102,500
Горна-Джумая	67	181	40,000	—	—	—
Девинъ	—	—	—	68	476	29,000
Дупница	138	548	137,200	24	72	8,000
Елхово	120	360	83,500	16	48	8,000
Казанлъкъ	70	245	53,900	30	102	14,280
Карлово	—	—	—	24	100	10,000
Карнобатъ	—	—	—	110	275	23,000
Кърджали	440	4,407	1,361,620	—	—	—
Кюстендилъ	46	138	30,000	—	—	—
Момчилградъ	—	—	—	60	360	25,000
Неврокопъ	—	—	—	—	—	—
Пазарджикъ	—	—	—	218	698	88,200
Панагюрище	109	317	58,750	181	491	54,550
Перникъ	165	699	248,100	46	138	36,800
Петричъ	9	46	25,000	72	216	15,000
Пещера	76	304	80,000	34	85	8,000
Пловдивъ	1,952	7,561	1,482,900	438	1,370	252,560
Поморие	—	—	—	33	83	7,590
Разлогъ	—	—	—	—	—	—
Самоковъ	—	—	—	—	—	—
Свети Врачъ	—	—	—	—	—	—
Свиленградъ	—	—	—	260	1,006	220,800
Симеоновградъ	199	597	60,000	94	242	12,000
Сливенъ	—	—	—	48	144	21,600
Созополъ	—	—	—	—	—	—
София	870	6,781	2,035,000	—	—	—
Стара-Загора	—	—	—	161	774	110,580
Тополовградъ	—	—	—	134	300	40,000
Харманлии	—	—	—	399	1,410	260,400
Хасково	304	1,337	216,000	179	349	31,490
Царево	—	—	—	—	—	—
Ямболъ	62	372	112,000	—	—	—
Всичко	5,153	26,588	6,903,070	3,006	9,874	1,426,150
Общъ сборъ	8,171	39,501	10,345,601	5,144	17,399	2,278,520

B A T I M E N T S

избрани градове презъ ноемврий 1936

le mois de novembre 1936 dans des villes choisies

Януарий — Ноемврий — Janvier — Novembre						Villes
Масивенъ строежъ Construction massive			Паянтовъ строежъ Construction en briques et en bois			
Застроена площъ Superficie construite	Обща кубатура на сградитъ Cubature totale des bâtiments	Обща стойностъ на сградитъ Valeur totale des bâtiments	Застроена площъ Superficie construite	Обща кубатура на сградитъ Cubature totale des bâtiments	Обща стойностъ на сградитъ Valeur totale des bâtiments	
м ² — m ²	м ³ — m ³	лева — levas	м ² — m ²	м ³ — m ³	лева — levas	
257	1,475	253,590	505	2,096	378,880	Béla
1,843	9,599	2,624,480	935	3,587	358,650	Béla-Slatina
20,146	100,696	761,215	—	—	—	Varna
3,358	17,795	4,409,850	748	3,250	524,825	Vratza
11,290	77,505	15,438,900	3,538	15,575	2,879,900	Gabrovo
5,424	34,354	7,909,558	1,266	6,718	554,505	Lovetch
2,164	18,840	4,022,000	3,428	11,671	1,746,100	Lom
3,460	24,193	4,105,500	1,704	5,212	513,700	Loukovit
935	5,276	957,000	850	2,596	210,200	Novi-Pazar
400	1,200	200,000	766	2,383	224,800	Oréhovо
5,707	30,119	10,442,507	2,792	11,894	2,840,970	Pleven
2,136	13,247	2,537,450	475	2,377	239,450	Popovo
2,723	11,968	3,363,265	1,631	5,999	720,082	Provadia
2,958	12,953	3,361,250	967	2,700	440,800	Razgrad
8,470	37,221	12,897,700	2,989	7,347	1,492,600	Roussé
501	2,826	1,089,000	2,658	8,302	1,136,100	Trévna
3,067	22,985	6,450,500	1,087	5,683	1,145,960	Tirnovо
4,119	19,141	5,560,000	3,769	11,417	1,463,450	Ferdinand
2,092	12,719	3,169,491	186	868	93,000	Tcherven-Breg
6,849	35,759	8,720,840	499	1,171	69,980	Choumen
87,899	482,871	128,274,096	30,793	110,846	17,033,952	Total
3,079	20,107	5,266,640	2,138	6,477	1,245,800	Assénovgrade
—	—	—	595	3,300	116,700	Bansko
9,135	32,441	10,251,500	3,057	8,826	1,487,600	Bourgas
1,534	9,552	1,449,000	1,085	6,232	451,500	Gorna-Djoumaya
132	660	100,000	239	1,447	139,000	Dévin
2,851	20,122	5,024,100	1,783	5,968	830,000	Doupnitsa
2,482	8,363	2,274,000	440	1,254	153,900	Elhovo
5,974	38,453	7,942,640	652	1,973	254,560	Kazanlik
1,736	11,828	2,553,150	2,922	9,522	470,800	Karlovo
1,514	6,327	1,365,000	874	2,824	486,800	Karnobat
4,814	31,795	8,430,340	310	917	240,200	Kirdjaly
4,373	23,524	5,320,500	1,513	9,508	812,600	Kustendil
1,224	4,060	600,000	327	1,161	148,000	Momtchilovgrad
451	4,979	1,170,000	545	2,656	205,000	Nevrokop
5,867	28,127	8,888,963	1,618	5,409	1,516,300	Pazardjik
1,831	9,751	2,228,350	1,560	4,224	618,675	Panaghurichté
4,297	24,324	6,778,385	346	1,113	276,400	Pernik
1,525	8,322	1,504,000	647	1,985	185,500	Pétritch
656	3,087	670,000	509	1,334	259,000	Pechtéra
24,158	125,162	34,235,500	4,575	14,470	2,776,720	Plovdiv
920	5,288	1,064,035	606	1,527	178,595	Pomorié
526	3,300	477,000	2,310	13,990	1,281,000	Razlog
2,374	17,941	4,112,990	280	1,700	140,000	Samokov
220	1,736	716,000	545	2,720	1,408,500	Svéti Vratsh
1,179	8,122	1,472,170	4,526	15,765	3,439,130	Svilengrade
2,219	8,952	1,269,400	1,847	5,050	207,050	Siméonovgrade
5,386	31,932	6,833,140	1,606	4,767	703,550	Sliven
358	2,587	470,000	—	—	—	Sozopol
41,236	474,724	169,601,300	380	1,300	269,000	Sofia
1,212	8,130	1,516,660	3,929	18,532	4,401,520	Stara-Zagora
1,701	16,290	2,200,000	1,453	4,310	405,000	Topolovgrade
940	4,883	1,688,490	4,820	16,112	2,788,600	Harmanly
5,613	28,092	5,750,700	1,711	5,130	800,790	Haskovo
208	1,016	225,000	1,062	4,028	575,200	Tzarévo
5,034	28,299	5,954,000	—	—	—	Yambol
146,759	1,052,276	309,402,953	50,810	185,541	29,272,990	Total
234,658	1,535,146	437,677,049	81,603	296,387	46,306,942	Total général

КОРАБОПЛАВАНЕ — NAVIGATION

Корабоплаване по Черно-море и Дунава през декемврий 1936 година по пристанища
Navigation sur la Mer-Noire et le Danube en décembre 1936 par ports

(Предварителни резултати — Résultats préliminaires)

Пристанища	Пристигнали кораби — Navires arrivés					Заминали кораби — Navires partis					Ports		
	Брой — Nombre	Вместимост нето, въ регистрирени тона Tonnage en tonnes registres (net)	Екипаж Equipage	Разтоварени стоки, въ тона Cargaison déchargée en tonnes	Служители пристанища Passagers débarqués	Брой — Nombre	Вместимост нето, въ регистрирени тона Tonnage en tonnes registres (net)	Екипаж Equipage	Натоварени стоки, въ тона Cargaison chargée, en tonnes	Качили се платници Passagers embarqués			
Ахтополъ	a)	1	18	5	—	—	—	—	—	—	a)	Ahtopol	
	b)	12	1,365	395	15	16	12	1,378	397	—	—		b)
	Всичко	13	1,383	400	15	16	12	1,378	397	—	—		Total
Бургазъ	a)	42	56,812	1,120	5,819	19	25	25,059	534	8,734	14	a)	Bourgas
	b)	106	5,275	672	1,370	458	111	5,509	684	410	222	b)	
	в)	7	7,172	179	11	3	22	33,885	699	8,886	11	c)	
Всичко	155	69,259	1,971	7,200	480	158	64,453	1,917	18,030	247	Total		
Бѣла	a)	1	39	7	20	—	—	—	—	—	—	a)	Béla
	b)	38	4,982	531	—	37	38	4,982	531	467	56	b)	
	в)	—	—	—	—	—	1	39	7	—	—	c)	
Всичко	39	5,021	538	20	37	39	5,021	538	467	56	Total		
Варна	a)	16	26,427	517	279	11	31	53,666	1,000	19,528	23	a)	Varna
	b)	36	2,696	301	966	246	32	2,613	287	332	286	b)	
	в)	19	32,430	635	1,976	37	5	7,136	174	3,320	8	c)	
Всичко	71	61,553	1,453	3,221	294	68	63,415	1,461	23,180	317	Total		
Несебъръ	a)	28	4,330	463	2	32	27	4,327	460	132	23	b)	Nessebar
	b)	1	29	8	—	—	1	29	8	55	—	c)	
	Всичко	29	4,359	471	2	32	28	4,356	468	187	23	Total	
Поморие	b)	19	5,054	513	22	66	19	5,054	513	150	78	b)	Pomorié
Созополъ	b)	88	7,138	743	18	277	87	7,135	741	103	641	b)	Sozopol
Царево	a)	1	9	3	—	—	—	—	—	—	—	a)	Tzarévo
	b)	29	2,077	199	3	19	30	2,081	201	473	4	b)	
	в)	—	—	—	—	—	2	46	9	30	—	c)	
Всичко	30	2,086	202	3	19	32	2,127	210	503	4	Total		
Всичко Декемврий	a)	61	83,305	1,652	6,118	30	56	78,725	1,534	28,262	37	a)	Total Décembre
	b)	356	32,917	3,817	2,396	1,151	356	33,079	3,814	2,067	1,310	b)	
	в)	27	39,631	822	1,987	40	31	41,135	897	12,291	19	c)	
Общо											Total général		
Декемврий 1936	444	155,853	6,291	10,501	1,221	443	152,939	6,245	42,620	1,366	1936 — Décembre		
Декемврий 1935	454	154,695	6,115	11,769	1,167	446	154,001	6,053	17,350	1,537	1935 — Décembre		
Ноемврий 1936	558	145,953	5,867	12,433	714	638	142,550	5,786	46,291	2,496	1936 — Novembre		

Забележки: 1. За пристигналите съответно, заминали кораби, буквите а), б) и в) въ началната колона означаватъ :

а) Непосрѣдствено отъ, респективно за чуждо пристанище.

б) Непосрѣдствено отъ, респективно за българско пристанище, съ българско начално, респективно крайно пристанище.

в) Непосрѣдствено отъ, респективно за българско пристанище, чуждо начално, респективно чуждо крайно, безъ край-
бръженъ листъ.

2. Единица на статистическото наблюдение е отдѣлното пристигане, съответно заминаване на корабитъ. За да се избѣгне двойното пресметане на ония кораби, които сж пристигнали въ, съответно заминали отъ нѣколко български пристанища последователно, трѣбва пристиганията и заминаванията срещу буква „в“ да бъдатъ изключени.

Горнитѣ данни се отнасятъ за всички пристигнали, съответно заминали, кораби безъ огледъ на тонажа имъ.

Remarques: 1). Pour les navires arrivés, respectivement partis, les lettres a), b) et c) à la colonne initiale, désignent :

a) Directement de, respectivement pour un port étranger.

b) Directement de, respectivement pour un port bulgare, avec un port bulgare initial, respectivement final.

c) Directement de, respectivement pour un port bulgare, d'un port étranger initial, respectivement un port étranger final, sans feuille de cabotage.

2. Comme unité de l'observation statistique on considère l'arrivée distincte, respectivement le départ des navires. Afin d'éviter le double calcul des navires qui sont arrivés dans, respectivement partis de plusieurs ports bulgares successivement, il faut exclure les arrivées et les départs vis-à-vis de la lettre „c“.

Les données ci-dessus se rapportent à tous les navires arrivés, respectivement partis, sans égard à leur tonnage.

1. Корабоплаване по Черно-море и Дунава през декемврий 1936 година по пристанища

Navigation sur la Mer-Noire et le Danube en décembre 1936 par ports

(Продължение и край)

(Предварителни резултати — Résultats préliminaires)

(Suite et fin)

Пристанища	Пристигнали кораби — Navires arrivés					Заминали кораби — Navires partis					Ports
	Брой — Nombre	Вместимост нето, въ регистрирени тона Tonnage en tonnes registres (net)	Екипаж Equipage	Разтоварени стоки, въ тона Cargaison déchargée en tonnes	Слязли пътници Passagers débarqués	Брой — Nombre	Вместимост нето, въ регистрирени тона Tonnage en tonnes registres (net)	Екипаж Equipage	Натоварени стоки, въ тона Cargaison chargée, en tonnes	Изшли се пътници Passagers embarqués	
По Дунава — Sur le Danube											
Борнль	{ а) 4	922	19	—	—	3	1,488	10	1,082	—	a) } — Borli
	{ б) 28	2,568	352	11	165	28	2,568	352	11	129	b) }
	{ в) —	—	—	—	—	2	123	11	—	—	c) }
Всичко	32	3,490	371	11	165	33	4,179	373	1,093	129	Total
Видинъ	{ а) 29	2,002	245	210	9	44	8,903	326	5,260	8	a) } — Vidin
	{ б) 24	2,069	219	243	229	22	1,954	205	270	295	b) }
	{ в) 6	806	75	3	—	19	4,715	140	1,480	—	c) }
Всичко	59	4,877	539	456	238	85	15,572	671	7,010	303	Total
Козлодуй	{ а) —	—	—	—	—	3	695	16	600	—	a) } — Kozlodouï
	{ б) 28	2,186	384	16	141	28	2,186	384	1	92	b) }
	{ в) 3	695	16	—	—	—	—	—	—	—	c) }
Всичко	31	2,881	400	16	141	31	2,881	400	601	92	Total
Ломъ	{ а) 61	13,520	464	1,832	—	51	12,680	403	9,175	—	a) } — Lom
	{ б) 35	2,975	395	161	358	34	2,883	385	142	332	b) }
	{ в) 28	5,838	215	262	10	46	10,968	311	113	—	c) }
Всичко	124	22,333	1,074	2,255	368	131	26,531	1,099	9,430	332	Total
Никополъ	{ а) —	—	—	—	—	2	612	9	400	—	a) } — Nikopol
	{ б) 34	2,584	307	30	201	35	2,596	310	4	140	b) }
	{ в) 3	674	16	—	—	1	62	7	—	—	c) }
Всичко	37	3,258	323	30	201	38	3,270	326	404	140	Total
Ново-село	{ а) 3	565	17	—	—	3	565	17	—	—	a) } — Novo-sélo
	{ б) 4	80	33	—	—	4	80	33	—	—	b) }
	{ в) 1	1,283	2	—	—	1	1,283	2	150	—	c) }
Всичко	8	1,928	52	—	—	8	1,928	52	150	—	Total
Орѣхово	{ а) 18	5,159	105	—	—	19	4,797	124	2,676	—	a) } — Oréhovo
	{ б) 48	2,565	365	177	402	48	2,565	365	62	525	b) }
	{ в) 16	4,121	130	36	—	17	5,619	115	3,448	—	c) }
Всичко	82	11,845	600	213	402	84	12,981	604	6,187	525	Total
Русе	{ а) 288	26,367	1,937	1,156	765	325	37,963	2,130	6,641	411	a) } — Roussé
	{ б) 22	1,981	236	252	363	20	1,564	231	427	298	b) }
	{ в) 43	9,725	270	1,327	—	14	2,545	70	696	—	c) }
Всичко	353	38,073	2,443	2,735	1,128	359	42,072	2,431	7,764	709	Total
Свищовъ	{ а) 21	4,718	127	1,079	—	11	3,393	67	1,017	—	a) } — Svichtov
	{ б) 39	2,931	375	459	261	38	2,665	373	114	375	b) }
	{ в) 16	3,506	134	651	—	27	5,477	214	159	—	c) }
Всичко	76	11,155	636	2,189	261	76	13,535	654	1,290	375	Total
Сомовитъ	{ а) 16	3,856	69	95	—	16	4,224	89	2,036	—	a) } — Somovit
	{ б) 32	2,514	380	103	79	32	2,514	380	17	93	b) }
	{ в) 22	5,430	171	129	—	23	4,923	153	324	—	c) }
Всичко	70	11,800	620	327	79	71	11,661	622	2,377	93	Total
Всичко Декемврий	{ а) 440	57,109	2,983	4,372	774	477	75,320	3,191	28,887	419	a) } — Total Décembre
	{ б) 294	22,453	3,046	1,452	2,199	289	21,575	3,018	1,048	2,279	b) }
	{ в) 138	32,078	1,029	2,408	10	150	35,715	1,023	6,370	—	c) }
Общо											Total général
Декемврий 1936	872	111,640	7,058	8,232	2,983	916	132,610	7,232	36,305	2,698	1936 — Décembre
Декемврий 1935	1,021	127,017	8,653	18,766	2,512	1,017	125,901	8,672	3,889	2,119	1935 — Décembre
ноемврий 1936	1,217	171,355	10,668	13,006	5,164	1,209	166,475	10,692	25,356	4,519	1936 — Novembre

ВЪНШНА ТЪРГОВИЯ — COMMERCE EXTÉRIEUR

1. Външната търговия през годините 1911 и 1931—1936 по месеци

Commerce extérieur en 1911 et 1931—1936, par mois

Месеци — Mois	1936 *	1935	1934	1933	1932	1931	1911 **	1936 *	1935	1934	1933	1932	1931	1911
	Тона — Tonnes							Хиляди лева — Milliers de lévas						

Вносъ — Importations

Януарий — Janvier	17,412	18,640	14,937	15,444	12,711	14,746	19,578	181,194	198,388	139,056	239,415	246,933	296,495	11,593
Февруарий — Février	22,654	17,193	15,729	16,572	15,337	18,237	16,408	303,072	167,417	154,963	205,773	257,702	308,421	10,303
Мартъ — Mars	18,875	16,064	20,557	18,609	17,627	19,600	31,838	219,544	185,437	203,273	252,939	345,148	374,092	16,156
Април — Avril	24,848	22,017	18,750	18,329	22,383	23,156	47,554	269,838	253,538	188,567	211,096	337,447	450,951	16,278
Май — Mai	27,011	27,356	19,338	18,701	23,924	27,250	42,256	295,715	283,153	171,919	179,782	373,340	506,972	14,767
Юний — Juin	25,883	21,390	21,896	17,414	18,349	29,981	51,631	291,183	281,428	183,214	149,814	274,255	483,360	16,434
Юлий — Juillet	22,827	22,524	17,096	16,827	18,158	25,827	52,204	195,038	199,156	180,760	149,747	236,660	441,249	15,267
Августъ — Août	25,924	26,620	21,607	20,486	28,923	28,558	49,267	209,466	267,550	212,935	133,702	274,503	396,092	17,508
Септември — Septembre	25,563	20,762	31,134	21,073	28,592	24,492	53,671	248,428	214,586	210,694	154,976	259,172	358,650	15,632
Октомври — Octobre	23,136	27,758	22,210	21,627	25,893	32,574	74,132	263,222	314,519	194,367	168,154	283,288	380,171	22,352
Ноември — Novembre	23,849	30,572	20,440	23,642	25,138	27,375	55,990	327,231	355,647	176,572	172,799	294,559	352,235	19,205
Декември — Décembre	24,778	25,507	22,509	22,135	24,129	22,938	69,669	377,131	288,315	230,912	184,059	288,226	311,375	23,850
Всичко } 1. I.—31. XII.	282,790	276,403	246,203	230,859	261,164	294,734	564,198	3,181,062	3,008,954	2,247,232	2,202,256	3,471,233	4,660,063	199,345
Total														

Износъ — Exportations

Януарий — Janvier	15,326	17,583	25,938	15,697	56,276	33,150	56,977	376,404	128,910	248,375	135,110	307,054	390,018	9,459
Февруарий — Février	14,648	12,616	27,261	18,293	65,565	23,377	65,848	249,794	145,042	171,297	192,061	284,104	346,999	9,452
Мартъ — Mars	17,639	9,651	69,090	15,632	64,070	81,448	91,859	232,240	192,424	241,127	188,452	271,282	582,433	14,618
Април — Avril	26,120	15,607	43,620	28,838	63,304	81,877	107,009	237,909	442,571	192,021	363,024	321,957	683,803	15,781
Май — Mai	31,490	23,187	41,481	44,706	40,965	86,653	114,985	203,227	265,280	171,892	277,328	291,970	746,471	16,556
Юний — Juin	39,930	13,675	15,861	38,439	31,259	47,873	72,611	179,330	195,158	130,511	231,165	207,772	359,012	11,930
Юлий — Juillet	41,476	18,482	9,606	40,940	21,146	46,901	57,933	163,707	176,572	75,784	175,573	144,482	334,881	12,477
Августъ — Août	55,673	16,648	28,463	23,847	26,202	38,761	60,159	220,917	150,829	125,063	150,255	192,159	375,598	13,683
Септември — Septembre	69,025	43,984	38,180	48,248	38,516	93,053	86,434	379,098	304,129	259,917	251,214	246,811	502,950	20,297
Октомври — Octobre	98,796	76,016	30,676	54,983	56,487	100,436	112,498	538,714	555,676	299,932	313,704	359,590	531,891	23,931
Ноември — Novembre	65,580	56,628	30,619	52,423	72,946	80,722	95,225	481,706	400,780	300,105	321,807	336,044	692,426	17,601
Декември — Décembre	93,479	22,990	35,350	48,482	51,205	54,934	114,521	647,336	295,913	318,606	246,656	419,620	387,692	18,849
Всичко } 1. I.—31. XII.	569,132	327,067	396,145	430,528	587,941	769,185	1,036,059	3,910,382	3,253,284	2,534,630	2,846,349	3,382,845	5,934,174	184,634
Total														

Забележка. Въ количеството за 1931—1936 г. е включено и теглото на бройките от I и XXIII категории.

Remarque. La quantité pour 1931—1936 comprend aussi le poids des nombres des I et XXIII catégories.

* Предварителни резултати — Résultats préliminaires. — ** Без теглото на бройките от I и XXIII категории — за вноса 11,490 и за износа 1,195,521 бройки. — Non compris le poids des nombres des I et XXIII catégories — pour l'importation 11,490 et pour l'exportation 1,195,521 nombres.

2. Вносъ и износъ по държави — Importations et exportations par pays

Държави	Декември — Décembre						Януарий—Декември — Janvier—Décembre						Pays
	1936			1935			1936			1935			
	Вносъ Importations	Износъ Exportations	Превесъ Balance	Вносъ Importations	Износъ Exportations	Превесъ Balance	Вносъ Importations	Износъ Exportations	Превесъ Balance	Вносъ Importations	Износъ Exportations	Превесъ Balance	
хиляди лева — milliers de lévas													
Австрия	37,007	5,674	- 31,333	21,582	3,271	- 18,311	181,276	116,091	- 65,185	192,789	148,501	- 44,288	Autriche
Англия	17,819	106,090	+ 88,271	11,051	16,398	+ 5,347	145,950	453,663	+ 307,713	141,221	142,027	+ 806	Angleterre
Белгия	3,982	23,040	+ 19,058	1,575	1,779	+ 204	47,722	146,228	+ 98,506	35,603	31,408	+ 4,195	Belgique
Германия	218,236	313,221	+ 94,985	172,034	144,557	- 27,477	1,940,093	1,859,923	- 80,170	1,608,413	1,562,255	- 46,158	Allemagne
Гърция	1,085	770	- 315	3,287	2,697	- 590	14,147	19,575	+ 5,428	13,794	32,331	+ 18,537	Grèce
Дания	534	22,545	+ 22,011	28	15,376	+ 15,348	1,837	112,968	+ 111,131	1,496	55,472	+ 53,976	Danemark
Египетъ	3,570	17,130	+ 13,560	3,499	10,124	+ 6,625	14,603	89,652	+ 75,049	14,403	109,588	+ 95,185	Egypte
Индия	1,036	-	- 1,036	272	-	- 272	20,728	-	- 20,728	24,374	-	- 24,374	Inde
Испания	5	709	+ 704	533	771	+ 238	6,061	32,649	+ 26,588	44,722	45,337	+ 615	Espagne
Италия	4,138	23,398	+ 19,260	2,694	45,272	+ 42,578	18,564	142,189	+ 123,625	94,096	285,339	+ 191,243	Italie
О-въ Малта	-	910	+ 910	-	1,718	+ 1,718	-	9,892	+ 9,892	-	14,229	+ 14,229	Ile de Malte
Норвегия	77	205	+ 128	0	1,136	+ 1,136	908	1,817	+ 909	355	6,274	+ 5,919	Norvège
Палестина	1,775	7,338	+ 5,563	570	2,190	+ 1,620	11,110	42,517	+ 31,407	4,502	67,308	+ 62,806	Palestine
Полша	7,116	32,421	+ 25,305	5,817	1,728	- 4,089	92,518	146,097	+ 53,579	35,599	68,165	+ 32,566	Pologne
Ромъния	11,057	1,081	- 9,976	9,706	1,744	- 7,962	98,713	5,815	- 92,898	94,017	9,726	- 84,291	Roumanie
Русия (С. С. С. Р.)	501	-	- 501	224	-	- 224	3,996	9	- 3,987	7,249	678	- 6,571	Russie (U. R. S. S.)
Сирия	52	673	+ 621	248	401	+ 153	1,082	4,983	+ 3,901	652	5,182	+ 4,530	Syrie
Съединени-Щати	15,262	27,171	+ 11,909	3,047	4,810	+ 1,763	69,054	100,578	+ 31,524	39,201	33,897	- 5,304	Etats-Unis
Турция	4,218	687	- 3,531	4,082	1,059	- 3,023	25,479	25,281	- 198	19,395	16,362	- 3,033	Turquie
Унгария	2,863	3,171	+ 308	13,567	11,681	- 1,886	49,831	45,367	- 4,464	55,346	77,690	+ 22,344	Hongrie
Франция	3,504	8,460	+ 4,956	2,887	864	- 2,023	38,982	80,260	+ 41,278	42,639	59,991	+ 17,352	France
Холандия	6,625	10,474	+ 3,849	1,288	2,522	+ 1,234	29,999	100,834	+ 70,835	38,090	47,200	+ 9,110	Hollande
Чехословакия	22,382	6,464	- 15,918	21,550	5,548	- 16,002	244,194	127,661	- 116,533	293,892	223,971	- 69,921	Tchécoslovaquie
Швейцария	8,053	5,073	- 2,980	4,364	8,089	+ 3,725	66,547	83,699	+ 17,152	161,152	93,414	- 67,738	Suisse
Швеция	2,257	8,850	+ 6,593	1,101	342	- 759	17,363	60,072	+ 42,709	11,898	36,698	+ 24,800	Suède
Югославия	1,034	13,622	+ 12,588	1,158	5,530	+ 4,372	10,595	19,367	+ 8,772	8,417	22,608	+ 14,191	Yougoslavie
Япония	240	-	- 240	246	-	- 246	1,757	94	- 1,663	1,361	-	- 1,361	Japon
Други държави	2,703	8,159	+ 5,456	1,905	5,623	+ 3,718	27,953	67,859	+ 39,906	24,278	31,141	+ 6,863	Autres pays
Неопределено	-	-	-	-	-	-	683	15,242	+ 15,242	-	26,492	+ 26,492	Indéterminé
Всичко	377,131	647,336	+ 270,205	288,315	295,913	+ 7,598	3,181,062	3,910,382	+ 729,320	3,008,954	3,253,284	+ 244,330	Total

3. Вносъ на по-важнитѣ видове и групи стоки презъ декемврий и периода януарий — декемврий 1936

Importations des principales espèces et groupes de marchandises pendant le mois de décembre et la période de janvier — décembre 1936

(Предварителни резултати — Résultats préliminaires)

Видове и групи стоки Espèces et groupes de marchandises	Единица мѣрка Unité de mesure	Декемврий — Décembre						Януарий — Декемврий Janvier — Décembre					
		1936	1935	Разлика Différence 1936	1936	1935	Разлика Différence 1936	1936	1935	Разлика Différence 1936	1936	1935	Разлика Différence 1936
		Количество Quantité			Стойностъ — хил. лв. Val. en milliers de lv.			Количество Quantité			Стойностъ — хил. лв. Val. en milliers de lv.		
Рибѣ прѣсни и солени — Poissons frais et salés	т.—т.	450	341	+ 109	3,613	3,467	+ 146	1,530	845	+ 685	13,914	8,532	+ 5,382
Кафе (сурово) — Café (cru)	"	62	48	+ 14	1,261	989	+ 272	504	477	+ 27	9,435	10,835	- 1,400
Какао на зърна — Cacao en fèves	"	83	65	+ 18	1,526	759	+ 767	782	453	+ 329	9,999	5,621	+ 4,378
Черъ пиперъ — Poivre noir	"	17	15	+ 2	203	230	- 27	154	175	- 21	1,979	3,633	- 1,654
Лимони — Citrons	"	156	59	+ 97	929	468	+ 461	913	755	+ 160	6,672	6,139	+ 533
Маслини (солени) — Olives (salées)	"	54	154	- 100	745	1,857	- 1,112	865	693	+ 182	11,450	8,378	+ 3,072
Сода обикновена — Soude ordinaire	"	349	244	+ 105	1,136	733	+ 403	2,952	2,885	+ 63	8,840	9,315	- 475
Сода каустикъ — Soude caustique	"	441	504	- 63	3,007	3,373	- 366	2,515	2,778	- 263	16,226	19,569	- 3,343
Сѣрна киселина — Acide sulfurique	"	134	217	- 83	415	725	- 310	1,652	1,654	- 2	5,293	5,504	- 211
Карбидъ калциевъ — Carbone de calcium	"	95	41	+ 54	482	310	+ 172	519	500	+ 19	3,433	3,754	- 321
Екстракти за дъбене на кожи — Extraits pour le tannage des peaux	"	250	294	- 44	2,456	2,538	- 82	3,067	3,105	- 38	23,791	23,915	- 124
Минерални бои — Couleurs minérales	"	36	50	- 14	570	711	- 141	723	628	+ 95	16,330	8,975	+ 7,355
Анилинови бои — Couleurs d'aniline	"	35	37	- 2	6,947	7,314	- 367	437	325	+ 112	70,173	59,388	+ 10,785
Нафта, петролъ и минераленъ терпентинъ — (нерафинирани) — Naphte, pétrole et térébenthine minérale, non raffinés	"	—	2,488	- 2,488	—	2,471	- 2,471	22,466	18,634	+ 3,832	20,063	16,715	+ 3,348
Газоля — Gazol	"	2,793	1,808	+ 985	2,801	1,639	+ 1,162	21,278	21,243	+ 35	19,040	17,772	+ 1,268
Минерални масла, смазочни — Huiles minérales à lubrifier	"	193	283	- 90	965	1,504	- 539	5,846	5,542	+ 304	22,526	26,318	- 3,792
Петролъ (рафиниранъ) — Pétrole (raffiné)	"	4,428	2,208	+ 2,220	4,983	2,246	+ 2,737	21,184	21,459	- 275	20,800	20,420	+ 380
Бензинъ — Benzine	"	607	530	+ 77	1,549	1,371	+ 178	4,762	4,985	- 223	11,975	11,391	+ 584
Кокосово масло — Huile de coco	"	109	244	- 135	1,204	2,462	- 1,258	1,791	1,644	+ 147	19,047	15,024	+ 4,023
Парафинъ — Paraffine	"	14	41	- 27	127	350	- 223	296	274	+ 22	2,619	2,551	+ 68
Пчеленъ воскъ и изкуствени восъчни пѣти за пчели — Cire d'abeilles et gâteaux de cire artificiels	"	11	17	- 6	721	957	- 236	149	93	+ 56	9,137	4,919	+ 4,218
Хининъ — Quinine	"	0	3	- 3	102	6,371	- 6,269	3	8	- 5	6,036	13,987	- 7,951
Други лѣкарства и медицински специалитети — Médicaments et spécialités médicinales	"	18	10	+ 8	8,897	5,721	+ 3,176	129	109	+ 20	60,161	52,211	+ 7,950
Етерични и ароматични масла — Huiles éthériques et aromatiques	"	2	1	+ 1	602	282	+ 320	9	7	+ 2	3,291	3,093	+ 198
Порцеланови издѣлия — Ouvrages en porcelaine	"	37	16	+ 21	1,142	501	+ 641	280	245	+ 35	7,440	6,008	+ 1,432
Съкла за лампи и фенери — Lampes en verre et lanternes	"	10	19	- 9	245	387	- 142	164	131	+ 33	3,250	2,750	+ 500
Електрически крушки — Ampoules électriques	"	3	2	+ 1	1,056	738	+ 318	25	16	+ 9	9,537	6,472	+ 3,065
Други стъклени издѣлия — Autres ouvrages en verre	"	65	23	+ 42	2,362	1,274	+ 1,088	465	224	+ 241	15,143	11,450	+ 3,693
Фотографически материали (безъ химикалитѣ) — Matériaux de photographie (non compris les produits chimiques)	"	2	4	- 2	525	626	- 101	48	44	+ 4	10,285	9,139	+ 1,146
Желѣзо сурово — Fer brut	"	1,425	2,417	- 994	5,084	8,668	- 3,584	34,501	37,986	- 3,485	126,705	129,137	- 2,432
Шина и чамберликъ — Fer pour bandages de roues et pour cercles	"	540	404	+ 136	1,899	1,511	+ 388	7,111	6,012	+ 1,099	27,356	22,467	+ 4,889
Желѣзни листа — Feuilles de fer	"	789	646	+ 143	4,614	3,206	+ 1,408	12,841	11,078	+ 1,763	77,009	66,495	+ 10,514
Желѣзни греди и конструкции — Poutrelles et constructions en fer	"	47	315	- 268	368	1,651	- 1,283	2,529	1,621	+ 908	14,563	8,682	+ 5,881

3. Вносъ на по-важнитѣ видове и групи стоки презъ декемврий и периода януарий — декемврий 1936

Importations des principales espèces et groupes de marchandises pendant le mois de décembre et la période de janvier — décembre 1936

(Предварителни резултати — Résultats préliminaires)

(Продължение)

(Suite)

Видове и групи стоки Espèces et groupes de marchandises	Единица мѣрка Unité de mesure	Декемврий — Décembre						Януарий — Декемврий Janvier — Décembre					
		1936	1935	Разлика Différence 1936	1936	1935	Разлика Différence 1936	1936	1935	Разлика Différence 1936	1936	1935	Разлика Différence 1936
		Количество Quantité			Стойност—хил. лв. Val. en milliers de lv.			Количество Quantité			Стойност — хил. лв. Val. en milliers de lv.		
Релси, траверси и други материали за ж. п. и трамвайни линии—Rails, traverses et autres pour chemins de fer et tramways	т.—т.	854	637	+ 217	4,704	9,565	— 4,861	9,070	5,755	+3,315	55,925	64,725	— 8,800
Желѣзни трѣби — Tuyaux de fer	"	95	338	— 243	944	4,409	— 3,465	5,415	3,250	+2,165	70,515	40,624	+29,891
Желѣзни и стоманени инструменти — Instruments de fer et d'acier	"	36	23	+ 13	2,115	1,422	+ 693	340	237	+ 103	18,880	16,866	+ 2,014
Ножарски издѣлия — Articles de coutellerie	"	4	2	+ 2	1,204	704	+ 500	26	23	+ 3	8,294	8,890	— 596
Гвоздеи за подковаване на добитѣкъ — Clous pour ferrer les bestiaux	"	50	51	— 1	1,094	1,106	— 12	447	346	+ 101	9,718	8,205	+ 1,513
Стомана — Acier	"	96	105	— 9	970	1,059	— 89	1,854	925	+ 929	14,563	12,658	+ 1,905
Издѣлия отъ желѣзна ламарина — Objets en feuilles de fer	"	32	16	+ 16	4,221	1,480	+ 2,741	194	133	+ 61	17,509	12,078	+ 5,431
Цинкъ — Zinc	"	28	11	+ 17	253	101	+ 152	1,052	1,005	+ 47	8,476	7,693	+ 783
Калай — Etain	"	28	11	+ 17	2,645	1,138	+ 1,507	270	172	+ 98	24,171	19,067	+ 5,104
Медь (сурова и кована) — Cuivre (brut et forgé)	"	116	12	+ 104	2,192	325	+ 1,867	934	680	+ 254	17,876	13,521	+ 4,355
Тель медна електропроводна, обвита съ предивни материали; кабели — Fils de cuivre entortillés avec des matières filées; câbles	"	50	44	+ 6	1,348	1,089	+ 259	641	914	— 273	19,188	26,058	— 6,870
Месингъ — Messing	"	36	12	+ 24	733	289	+ 444	226	208	+ 18	5,136	4,530	+ 606
Месингови издѣлия — Ouvrages de messing	"	11	7	+ 4	1,841	904	+ 937	226	259	— 33	16,347	13,932	+ 2,415
Алуминий — Aluminium	"	36	5	+ 31	1,787	236	+ 1,551	155	43	+ 112	7,917	2,193	+ 5,724
Чугунъ — Fonte	"	818	419	+ 399	1,140	667	+ 473	7,189	5,707	+1,482	10,267	9,373	+ 894
Чугунени издѣлия (включително трѣбитѣ) Ouvrages en fonte (y compris les tuyaux)	"	24	875	— 851	542	6,664	— 6,122	2,380	4,311	—1,931	18,331	30,081	—11,750
Целулоидъ, галалитъ, бакелитъ и други подобни материали — Celluloïde, gallalite, bakélite et autres pareils matériaux	"	7	7	—	460	501	— 41	122	89	+ 33	8,041	6,538	+ 1,503
Целулозна маса — Masse de cellulose	"	407	1,280	— 873	1,840	4,854	— 3,014	7,509	6,736	+ 773	31,155	27,104	+ 4,051
Хартия за печатане и писане — Papier à imprimer et à écrire	"	32	474	— 442	201	4,035	— 3,834	898	1,597	— 699	9,469	14,571	— 5,102
Вестникарска хартия — Papier pour journaux	"	580	792	— 212	3,245	3,833	— 588	4,278	3,975	+ 303	21,931	19,904	+ 2,027
Цигарена хартия и гилзи за папирози — Papier et tubes de cigarettes	"	16	25	— 9	730	987	— 257	130	163	— 33	5,498	7,694	— 2,196
Кожии отъ едъръ рогатъ добитѣкъ (сурови) — Peaux brutes de gros bétail à cornes	"	258	137	+ 121	8,454	4,285	+ 4,169	2,677	1,981	+ 696	81,441	54,400	+27,041
Кожии за лица на обуца — Peaux pour empeignes de chaussures	"	11	0	+ 11	976	235	+ 741	40	6	+ 34	8,717	3,494	+ 5,223
Вълна — Laine	"	124	103	+ 21	12,150	7,651	+ 4,499	1,172	1,331	— 159	90,743	85,390	+ 5,353
Вълнени прежди — Fils de laine	"	71	72	— 1	14,676	13,469	+ 1,207	673	548	+ 125	136,904	108,124	+28,780
Суровъ памукъ — Coton écri	"	652	538	+ 114	17,895	13,613	+ 4,282	8,276	6,288	+1,988	205,034	164,059	+40,975
Памучни прежди — Filés de coton	"	204	236	— 32	14,367	14,026	+ 341	1,925	2,867	— 942	125,867	163,758	—37,891
Памучни конци — Fils de coton	"	3	2	+ 1	1,412	940	+ 472	20	17	+ 3	13,225	11,550	+ 1,675
Памучни платове — Toiles de coton	"	66	34	+ 32	10,384	5,825	+ 4,559	749	592	+ 157	131,123	109,708	+21,415

3. Вносъ на по-важнитѣ видове и групи стоки презъ декемврий и периода януарий — декемврий 1936

Importations des principales espèces et groupes de marchandises pendant le mois de décembre et la période de janvier — décembre 1936

(Предварителни резултати — Résultats préliminaires)

(Suite et fin)

Видове и групи стоки Espèces et groupes de marchandises	Единична мѣрка Unité de mesure	Декемврий — Decembre						Януарий — Декемврий Janvier — Decembre									
		1936		1935		Разлика Différence 1936	1936		1935		Разлика Différence 1936	1936		1935		Разлика Différence 1936	
		Количество Quantité		Стойност — хил. лв. Val. en milliers de lv.			Количество Quantité		Стойност — хил. лв. Val. en milliers de lv.								
Прежди и конци отъ ленъ, конопъ, юта и рамя — Fils de chanvre, de lin, de ramie et de jute	т.—т.	68	18	+	50	6,116	1,137	+	4,979	400	233	+	167	27,055	15,033	+	12,022
Каучукъ — Caoutchouc	"	55	27	+	28	1,912	659	+	1,253	608	302	+	306	18,885	7,474	+	11,411
Гуми за автомобили, мотоциклети, моторетки и велосипеди — Pneus pour automobiles, motocyclettes, motorettes et vélocipèdes	"	12	2	+	10	947	152	+	795	82	69	+	13	5,448	5,240	+	208
Други каучукови издѣлия — Autres ouvrages en caoutchouc	"	7	1	+	6	1,055	412	+	643	39	30	+	9	6,670	6,125	+	545
Вагони за ж. п. и трамвайни линии и частитѣ имъ — Wagons pour lignes de chemins de fer et de tramways et leurs pièces	бр.—п. т.—т.)	—	50	—	50	1,045	25,515	—	24,470	103	409	—	306	104,003	128,702	—	24,699
Автомобили, омнибуси, камьони, шасита и частитѣ имъ — Automobiles, omnibus, camions, châssis et leurs pièces	бр.—п. т.—т.)	357	30	+	327	62,133	2,492	+	59,641	1,012	500	+	504	112,944	71,960	+	40,984
Мотоциклети, велосипеди и частитѣ имъ — Motocyclettes, vélocipèdes et leurs pièces	бр.—п. т.—т.)	140	10	+	130	4,063	74	+	3,989	1,657	172	+	1,485	8,988	2,590	+	6,398
Земледѣлски машини и сеива и частитѣ имъ — Machines et outils agricoles et leurs pièces	бр.—п. т.—т.)	588	41	+	547	3,119	3,298	—	179	13,793	1,990	+	11,803	28,434	20,742	+	7,692
Машини за шевъ, бродирание и плетене и частитѣ имъ — Machines à coudre, à broder et à tricoter et leurs pièces	бр.—п. т.—т.)	1,068	1,238	—	170	2,352	3,955	—	1,603	7,163	4,179	+	2,988	23,375	17,005	+	6,370
Медицински, химически, астрономически, физически, математически и други подобни апарати и инструменти — Appareils et instruments médicaux, chimiques, astronomiques, physiques, mathématiques et autres pareils	т.—т.	6	4	+	2	3,856	3,097	+	759	38	34	+	4	20,495	26,385	—	5,890
Апарати телеграфни, телефонни и частитѣ имъ — Appareils télégraphiques, et téléphoniques et leurs pièces	бр.—п. т.—т.)	68	61	+	7	1,066	1,432	—	366	5,504	4,195	+	1,308	20,959	34,800	—	13,841
Радиоапарати и частитѣ имъ — Radio-appareils et leurs pièces	бр.—п. т.—т.)	2,453	717	+	1,736	8,082	4,255	+	3,827	8,699	5,114	+	3,585	29,424	18,759	+	10,665
Апарати електрически и частитѣ имъ — Appareils électriques et leurs pièces	бр.—п. т.—т.)	2,373	3,981	—	1,608	5,231	3,118	+	2,113	21,752	20,612	+	1,140	31,324	35,764	—	4,440
Мотори (безъ електрическитѣ) и турбини и частитѣ имъ — Moteurs (non compris les moteurs électriques) et turbines et leurs pièces	бр.—п. т.—т.)	6	—	+	6	301	242	+	59	185	25	+	160	6,313	5,965	+	348
Електромотори, динамомашини и други електрически двигатели и частитѣ имъ — Moteurs électriques, dynamomachines et autres moteurs électriques et leurs pièces	бр.—п. т.—т.)	459	411	+	48	3,554	2,095	+	1,459	3,449	2,516	+	933	20,131	15,872	+	4,259
Машини индустриални и частитѣ имъ — Machines industrielles et leurs pièces	бр.—п. т.—т.)	595	134	+	461	35,802	15,864	+	19,938	3,758	2,387	+	1,371	260,311	218,399	+	41,912
Ленти и плочи за звукови филми — Rubans et disques pour films phonétiques	т.—т.	1	0	+	1	1,373	1,282	+	91	4	4	—	—	11,847	10,268	+	1,579
Каменна соль — Sel gemme	"	2,413	1,469	+	944	1,730	1,044	+	686	21,593	21,591	+	2	15,399	16,124	—	725
Други стоки — Autres marchandises	"	2,480	2,676	—	196	56,335	45,366	+	10,969	36,032	43,185	—	7,153	553,278	664,400	—	111,122
Всичко — Total	т.—т.	24,778	25,507	—	729	377,131	288,315	+	88,816	282,790	276,403	+	6,387	3,181,062	3,008,954	+	172,108

1) Включително и теглото на бройнитѣ. — Y compris le poids des nombres

4. Износъ на по-важнитѣ видове и групи стоки презъ декември 1936 по държави —

(Предварителни резултати —

По-важни видове и групи стоки	Единична мѣрка	Австрия Autriche		Англия Angleterre		Белгия Belgique		Германия Allemagne		Гърция — Grèce	
		Количество Quantité	Стойностъ en 1000 лв. Valeur	Количество Quantité	Стойностъ en 1000 лв. Valeur	Количество Quantité	Стойностъ en 1000 лв. Valeur	Количество Quantité	Стойностъ en 1000 лв. Valeur	Количество Quantité	Стойностъ en 1000 лв. Valeur
1. Биволи	брой	—	—	—	—	—	—	—	—	10	33
2. Биволски и волски бикове	"	—	—	—	—	—	—	—	—	3	15
3. Волове	"	—	—	—	—	—	—	—	—	180	675
4. Крави	"	—	—	—	—	—	—	—	—	1	3
5. Даначета и телици отъ 1 до 3 години	"	—	—	—	—	—	—	—	—	—	—
6. Овни, кочове и овце	"	—	—	—	—	—	—	—	—	—	—
7. Пърчове и кози	"	—	—	—	—	—	—	—	—	—	—
8. Кокошки	"	—	—	—	—	—	—	32,200	1,104	—	—
9. Меса прѣсни отъ домашни животни	тона	—	—	—	—	—	—	1,558	38,917	—	—
10. Беконъ	"	—	—	31	552	—	—	—	—	—	—
11. Домашни птици заклани, безъ кокошкитѣ	"	—	—	163	5,243	—	—	151	4,685	—	—
12. Кокошки заклани	"	—	—	8	263	—	—	460	15,591	—	—
13. Масла млѣчни	"	—	—	—	—	—	—	—	—	—	—
14. Свинска масъ	"	—	—	—	—	—	—	—	—	—	—
15. Сирене обикновено	"	1	8	—	—	0	1	—	—	—	—
16. Кашкавалъ	"	1	17	—	—	—	—	—	—	—	—
17. Яйца	"	13	261	—	—	—	—	362	14,847	—	—
18. Пшеница и червенка	"	—	—	24,200	72,507	—	—	—	—	—	—
19. Ръжъ	"	600	1,119	—	—	300	570	—	—	—	—
20. Ечемикъ	"	—	—	—	—	3,531	7,843	—	—	—	—
21. Царевица	"	—	—	12,553	20,463	—	—	204	337	—	—
22. Просо	"	—	—	—	—	—	—	—	—	—	—
23. Бобъ	"	—	—	25	80	3,270	11,313	—	—	—	—
24. Трици	"	—	—	351	562	50	86	161	287	—	—
25. Ябълки прѣсни	"	—	—	—	—	—	—	—	—	—	—
26. Сливи печени	"	—	—	—	—	—	—	2,981	32,993	—	—
27. Орѣхи съ черупки	"	40	321	—	—	—	—	61	731	—	—
28. Орѣхи безъ черупки	"	—	—	4	116	—	—	3	137	—	—
29. Анасонъ	"	—	—	42	396	—	—	—	—	—	—
30. Рапица	"	—	—	—	—	4	18	—	—	—	—
31. Семена градинарски	"	0	27	—	—	—	—	10	250	—	—
32. Семе тиквено	"	—	—	—	—	—	—	—	—	—	—
33. Семе слънчогледово	"	—	—	865	2,396	780	2,334	—	—	—	—
34. Фии	"	—	—	—	—	100	263	—	—	—	—
35. Захаръ рафинирана	"	—	—	—	—	—	—	—	—	—	—
36. Меласа	"	596	460	—	—	—	—	—	—	—	—
37. Кайсиеви и зарзалеви кокички и ядки	"	—	—	—	—	—	—	1	39	—	—
38. Тютюнъ на листа	"	12	2,239	—	—	12	365	3,202	193,847	—	—
39. Папирози	"	0	35	0	4	—	—	0	9	0	12
40. Маджун и мармелади безъ захаръ	"	—	—	—	—	—	—	—	—	—	—
41. Ципи, мѣхури и черва отъ добитѣкъ	"	0	102	1	72	—	—	2	221	—	—
42. Четина свинска, сорти- рана или не	"	—	—	—	—	—	—	—	—	—	—
43. Отпадъци отъ масло- даини семена	"	—	—	1,154	2,094	99	246	—	—	—	—
44. Вжлища дървени	"	—	—	—	—	—	—	—	—	—	—
45. Сврадлиа	"	—	—	—	—	—	—	—	—	—	—
46. Туткалъ обикновень	"	—	—	—	—	—	—	—	—	—	—
47. Масло слънчогледово	"	27	319	—	—	—	—	—	—	—	—
48. Масло розово	"	—	—	0'010	245	—	—	0'007	192	—	—
49. Отпадъци отъ желѣзо и др. метали	"	503	504	—	—	—	—	—	—	—	—
50. Фурнири отъ всѣкаквъ видъ дърво	"	—	—	—	—	—	—	—	—	—	—
51. Издѣлия отъ дърво, осо- бено непоименовани, обикновено обработени	"	—	—	—	—	—	—	8	534	—	—
52. Кожи овчи, сурови	"	—	—	—	—	—	—	7	371	—	—
53. Кожи агнешки, сурови	"	—	—	—	—	—	—	—	—	—	—
54. Кожи кози, сурови	"	—	—	—	—	—	—	—	—	—	—
55. Кожи ярешки, сурови	"	—	—	—	—	—	—	—	—	—	—
56. Кожи заешки, лисичи и др. сурови, особено непоиме- новани	"	—	—	—	—	—	—	0	2	—	—
57. Мѣшини	"	0	15	—	—	—	—	22	2,393	—	—
58. Сахтияни, боядисани или не	"	—	—	—	—	—	—	3	336	—	—
59. Килими и черги вълнени	"	0	4	—	—	—	—	—	—	—	—
60. Пашкули копирнени	"	—	—	—	—	—	—	—	—	—	—
61. Свинне живи	брой	—	—	—	—	—	—	751	1,932	—	—
62. Други стоки	тона	36	242	3	1,097	0	1	420	3,466	4	32
Всичко презъ декември	тона ¹⁾	1,829 125	5,673 3,271	39,400 1,421	106,090 16,398	8,146 46	23,040 1,779	9,772 7,034	313,221 144,557	83 501	770 2,697

Забелжка: Знакъ нула (0) означава количества по-малки отъ 500 кгр. и стойности подъ 500 лева.
¹⁾ Включително теглото на бройкитѣ.

Exportations des principales espèces et groupes de marchandises en décembre 1936 par pays

Résultats préliminaires)

Дания Danemark		Египетъ Egypte		Испания Espagne		Италия Italie		Норвегия Norvège		Палестина Palestine		Unité de mesure	Principales espèces et groupes de marchandises
Количество Quantité	Стоимость en 1000 лв. Valeur	Количество Quantité	Стоимость en 1000 лв. Valeur	Количество Quantité	Стоимость en 1000 лв. Valeur	Количество Quantité	Стоимость en 1000 лв. Valeur	Количество Quantité	Стоимость en 1000 лв. Valeur	Количество Quantité	Стоимость en 1000 лв. Valeur		
		22	96							16	91	nombre	1. Buffles
		140	746							183	1,048	tonnes	2. Taureaux de buffles et de boeufs
													3. Boeufs
													4. Vaches
										16	69		5. Veaux et génisses de 1 à 3 ans
													6. Moutons, brebis et bédiers
													7. Boucs et chèvres
													8. Poules
													9. Viandes fraîches d'animaux domestiques
													10. Bacon
													11. Volaille abattue, non compris les poules
													12. Poules abattues
													13. Beurres de lait
													14. Saindoux
													15. Fromage ordinaire
													16. Kachkaval (fromage genre gruyère)
													17. Oeufs
													18. Froment et blé tendre
													19. Seigle
													20. Orge
													21. Maïs
													22. Millet
													23. Haricots secs
													24. Son
													25. Pommes fraîches
													26. Prunes cuites
													27. Noix à coquilles
													28. Noix sans coquilles
													29. Anis
													30. Colza
													31. Semences potagères
													32. Semences de citrouille
													33. Semences de tournesol
													34. Vesce
													35. Sucre raffiné
													36. Mélasses
													37. Coquilles et amandes d'abricots
													38. Tabac en feuilles
													39. Cigarettes
													40. Sapa, marmelade et autres non sucrés
													41. Membranes, vessies et boyaux d'animaux
													42. Soie de porc, assortie ou non
													43. Déchets de graines oléagineuses
													44. Charbon de bois
													45. Redoul
													46. Colle-forte ordinaire
													47. Huile de tournesol
													48. Essence de roses
													49. Déchets de fer et d'autres métaux
													50. Plaquettes de toutes sortes de bois
													51. Articles en bois non dénommés spécialement ordinairement travaillés
													52. Peaux de moutons brutes
													53. Peaux d'agneaux, brutes
													54. Peaux de chèvres, brutes
													55. Peaux de chevreaux, brutes
													56. Peaux de lièvres, de renards et autres brutes, non dénommées spécialement
													57. Peaux tannées
													58. Maroquins teints ou non
													59. Tapis fins et tapis gros de laine
													60. Cocons de vers à soie
													61. Porcs vivants
													62. Autres marchandises
101	190	53	261			39	179			24	103	nombre	
9,641	22,545	655	17,130	175	709	5,139	23,398	7	205	2,352	7,338	tonnes	
4,518	15,376	589	10,124	24	771	1,715	45,272	31	1,136	366	2,190	tonnes	

Remarque: Le signe zéro (0) désigne des quantités inférieures à 500 kgr. et des valeurs inférieures à 500 lévas.

1) Y compris le poids des nombres.

1936 Total pendant le
1935 mois de décembre

4. Износъ на по-важнитѣ видове и групи стоки презъ декемврий 1936 по държави —

(Продължение и край)

(Предварителни резултати —

По-важни видове и групи стоки	Единична мѣрка	Полша Pologne		Ромъния Roumanie		С.-Щати Etats-Unis		Турция Turquie		Унгария Hongrie		Франция France		Коландия Hollande	
		Количество Quantité	Стойностъ en 1000 лв. Valeur	Количество Quantité	Стойностъ en 1000 лв. Valeur	Количество Quantité	Стойностъ en 1000 лв. Valeur	Количество Quantité	Стойностъ en 1000 лв. Valeur	Количество Quantité	Стойностъ en 1000 лв. Valeur	Количество Quantité	Стойностъ en 1000 лв. Valeur	Количество Quantité	Стойностъ en 1000 лв. Valeur
1. Биволи	брой	—	—	—	—	—	—	—	—	—	—	—	—	—	—
2. Биволски и волски бикове	"	—	—	—	—	—	—	—	—	—	—	—	—	—	—
3. Волове	"	—	—	—	—	—	—	—	—	—	—	—	—	—	—
4. Крави	"	—	—	—	—	—	—	—	—	—	—	—	—	—	—
5. Даначета и телици отъ 1 до 3 години	"	—	—	—	—	—	—	—	—	—	—	—	—	—	—
6. Овни, кочове и овце	"	—	—	—	—	—	—	—	—	—	—	—	—	—	—
7. Пърчове и кози	"	—	—	—	—	—	—	—	—	—	—	—	—	—	—
8. Кокошки	"	—	—	—	—	—	—	—	—	—	—	—	—	—	—
9. Меса прѣсни отъ домашни животни	тона	—	—	—	—	—	—	—	—	—	—	—	—	—	—
10. Беконъ	"	—	—	—	—	—	—	—	—	—	—	—	—	—	—
11. Домашни птици заклани, безъ кокошкитѣ	"	—	—	—	—	—	—	—	—	—	—	—	—	—	—
12. Кокошки заклани	"	—	—	—	—	—	—	—	—	—	—	—	—	—	—
13. Маса млѣчни	"	—	—	—	—	—	—	—	—	—	—	—	—	—	—
14. Свинска масъ	"	—	—	—	—	12	186	0	2	—	—	1	17	—	—
15. Сирене обикновено	"	—	—	—	—	—	—	—	—	—	—	—	—	—	—
16. Кашкавалъ	"	—	—	—	—	—	—	8	258	—	—	13	387	—	—
17. Яйца	"	—	—	—	—	—	—	—	—	—	—	—	—	—	—
18. Пшеница и червенка	"	—	—	—	—	—	—	—	—	—	—	—	—	—	—
19. Ръжъ	"	—	—	—	—	—	—	—	—	—	—	—	—	1,590	3,566
20. Ечемиятъ	"	—	—	—	—	—	—	—	—	—	—	—	—	250	450
21. Царевица	"	—	—	—	—	—	—	—	—	—	—	50	115	—	—
22. Просо	"	—	—	—	—	—	—	—	—	—	—	—	—	49	160
23. Бобъ	"	—	—	—	—	—	—	1	6	—	—	1,540	5,450	—	—
24. Трици	"	—	—	—	—	—	—	—	—	—	—	—	—	—	—
25. Ябълки прѣсни	"	—	—	—	—	—	—	—	—	—	—	—	—	—	—
26. Сливи печени	"	—	—	—	—	—	—	—	—	—	—	—	—	—	—
27. Орѣхи съ черупки	"	—	—	—	—	—	—	—	—	—	—	—	—	—	—
28. Орѣхи безъ черупки	"	15	532	—	—	—	—	—	—	—	—	—	—	—	—
29. Анасонъ	"	—	—	—	—	3	26	—	—	—	—	—	—	—	—
30. Рапица	"	—	—	—	—	—	—	—	—	—	—	—	—	—	—
31. Семена градинарски	"	0	5	7	458	—	—	—	—	2	144	—	—	—	—
32. Семе тиквено	"	—	—	—	—	—	—	—	—	—	—	—	—	—	—
33. Семе слънчогледово	"	—	—	—	—	—	—	—	—	—	—	—	—	—	—
34. Фии	"	—	—	—	—	—	—	—	—	—	—	—	—	—	—
35. Захаръ рафинирана	"	—	—	—	—	—	—	—	—	—	—	—	—	—	—
36. Меласа	"	—	—	—	—	—	—	—	—	—	—	—	—	—	—
37. Кайсиеви и зарзалеви кокички и ядки	"	—	—	—	—	—	—	—	—	—	—	—	—	—	—
38. Тютюнъ на листа	"	281	31,127	—	—	181	25,232	—	—	17	2,082	0	1	40	1,510
39. Папироси	"	0	5	0	42	—	—	—	—	0	31	0	2	1	115
40. Маджунъ и мармелади безъ захаръ	"	—	—	—	—	—	—	—	—	—	—	—	—	—	—
41. Ципи, мѣхури и черва отъ добитѣкъ	"	—	—	—	—	—	—	—	—	—	—	—	—	—	—
42. Четина свинска, сорти- рана или не	"	—	—	—	—	—	—	—	—	—	—	—	—	—	—
43. Отпадъци отъ масло- дайни семена	"	—	—	—	—	—	—	—	—	—	—	—	—	—	—
44. Вжглища дървени	"	—	—	—	—	—	—	—	—	—	—	—	—	—	—
45. Сградлика	"	—	—	—	—	—	—	—	—	—	—	—	—	—	—
46. Туткалъ обикновено	"	—	—	—	—	—	—	—	—	—	—	—	—	—	—
47. Масло слънчогледово	"	—	—	—	—	—	—	—	—	—	—	—	—	—	—
48. Масло розово	"	—	—	—	—	0.069	1,710	—	—	—	—	0.070	1,608	0.003	75
49. Отпадъци отъ желѣзо и други метали	"	—	—	240	278	—	—	—	—	—	—	—	—	—	—
50. Фурнири отъ всѣкакъвъ видъ дърво	"	15	751	—	—	—	—	—	—	—	—	—	—	—	—
51. Издѣлия отъ дърво осо- бено непоименовани, обикновено обработени	"	—	—	—	—	—	—	—	—	—	—	—	—	—	—
52. Кожи овчи, сурови	"	—	—	—	—	—	—	—	—	—	—	—	—	—	—
53. Кожи агнешки, сурови	"	—	—	—	—	—	—	—	—	—	—	—	—	—	—
54. Кожи кози, сурови	"	—	—	—	—	—	—	—	—	—	—	—	—	—	—
55. Кожи ярешки, сурови	"	—	—	—	—	—	—	—	—	—	—	—	—	—	—
56. Кожи заешки, лисичи и др. сурови особено непоименовани	"	—	—	—	—	—	—	—	—	—	—	—	—	—	—
57. Мѣшини	"	—	—	—	—	—	—	—	—	—	—	—	—	—	—
58. Сахтияни, боядисани или не	"	—	—	—	—	—	—	—	—	—	—	—	—	—	—
59. Килими и черги, вълнени	"	—	—	—	—	—	—	—	—	—	—	—	—	—	—
60. Пашули копринени	"	—	—	—	—	—	—	—	—	—	—	—	—	—	—
61. Живи свини	брой	—	—	—	—	—	—	—	—	—	—	—	—	—	—
62. Други стоки	тона	0	1	791	303	0	17	3	52	1,397	766	7	301	2	13
Всичко презъ декемврий 1936 декемврий 1935	тона ¹⁾	311 44	32,421 1,728	1,038 107	1,081 1,743	196 92	27,171 4,810	299 787	687 1,059	1,417 155	3,171 11,681	1,676 71	8,460 869	3,484 198	10,474 2,522

1) Включително теглото на бройкитѣ.

Exportations des principales espèces et groupes de marchandises en décembre 1936 par pays

(Suite et fin)

Résultats préliminaires)

Чехосло- вашко Tchécoslo- vaquie	Швейцария Suisse		Швеция Suède		Югославия Yougoslavie		Други държави и неопределено местоназначение Autres pays et destination indéterminée		Всичко през декември Total en décembre				Всичко от I. I. до 31. XII.				Unité de mesure	№ des principales espèces et groupes de marchandises			
									1936		1935		1936		1935						
	Количество Quantité	Стоимость en 1000 лв. Valeur	Количество Quantité	Стоимость en 1000 лв. Valeur	Количество Quantité	Стоимость en 1000 лв. Valeur	Количество Quantité	Стоимость en 1000 лв. Valeur	Количество Quantité	Стоимость en 1000 лв. Valeur	Количество Quantité	Стоимость en 1000 лв. Valeur	Количество Quantité	Стоимость en 1000 лв. Valeur	Количество Quantité	Стоимость en 1000 лв. Valeur					
									32	129	20	72	156	628	279	997	nombre	1			
									5	23	24	129	32	130	275	1,382	1,160	2			
									285	1,082	788	3,551	607	2,416	7,322	27,909	10,749	3			
									3	12	4	15	4	10	106	370	608	4			
									351	958	367	1,027	675	1,296	3,829	8,031	5,665	5			
													1,146	305	7,761	1,976	19,506	6,050	6		
													2,183	456	56	20	5,211	1,409	7		
													32,200	1,104	23,704	766	293,204	10,426	8		
																	116,434	34,571	9		
									1,558	38,917	92	2,079	2,832	66,145	96	2,116	tonnes	9			
									31	552	86	1,827	482	8,341	891	18,351	"	10			
									399	12,008	312	10,322	637	19,426	512	16,243	"	11			
									614	20,827	603	20,594	3,728	125,703	3,201	97,276	"	12			
									4	124	2	50	33	145	4,992	"	13				
									10	245	57	1,606	1,113	32,007	97	2,528	"	14			
									14	223	19	290	213	3,389	339	5,788	"	15			
																		16			
									5	127	103	2,772	173	4,057	1,618	37,897	1,577	43,865	"	17	
											378	15,183	227	10,544	17,490	465,559	12,775	401,359	"	18	
									168	520	28,088	84,837	1,422	2,862	124,360	331,318	35,200	61,363	"	17	
											5,135	10,498			11,805	21,901	2,000	2,827	"	19	
											5,121	11,409			15,854	32,276	1,956	3,417	"	20	
											13,781	22,608	600	683	10,074	153,280	5,156	7,971	"	21	
											50	115			784	1,512	1,084	2,701	"	22	
											483	1,860			3,100	24,446	94,078	19,165	63,107	"	23
											6,665	25,009	798	3,100	24,446	94,078	19,165	63,107	"	24	
											674	1,111	573	694	16,387	23,779	5,065	4,704	"	25	
													213	1,970	4,561	38,685	4,886	32,051	"	26	
											2,981	32,993	2,580	30,021	5,559	61,837	9,893	104,760	"	27	
											101	1,052	474	4,767	3,287	38,845	3,051	29,383	"	28	
											22	785	20	612	97	3,107	53	1,759	"	27	
											108	1,027	155	1,251	1,045	8,767	598	5,185	"	29	
											4	18	130	505	884	3,348	15,235	49,622	"	30	
											21	1,036	9	1,097	78	4,900	29	1,609	"	31	
											361	1,944	103	395	2,936	14,295	2,486	11,976	"	32	
											10,302	31,700	2,386	6,262	45,690	129,090	47,239	117,523	"	33	
											498	1,411	530	1,633	6,723	19,449	3,557	10,859	"	34	
													0	2			534	2,940	"	35	
											596	460			5,477	2,863	5,890	3,345	"	36	
											1	39			4	94	242	4,635	"	37	
											4,127	282,120	2,653	138,207	20,011	1263,311	24,288	1,384,123	"	38	
											2	396	3	425	34	5,054	34	6,125	"	39	
														226	2,206	268	2,651	628	5,523	"	40
											6	1,099	7	1,216	65	12,294	59	9,777	"	41	
													0	44	17	4,912	18	5,808	"	42	
																					43
											6,859	15,007	4,349	7,897	48,685	89,343	27,963	47,129	"	44	
											303	386	782	568	17,923	19,580	10,979	9,856	"	45	
													10	30	132	404	249	762	"	46	
													24	196	238	2,625	230	2,487	"	47	
											27	319	312	2,873	3,964	45,965	2,032	19,789	"	46	
											0,192	4,648	0,119	2,938	1,864	46,079	1,671	44,540	"	48	
											743	782	191	237	1,024	1,370	1,970	2,195	"	49	
											15	751			217	8,761	54	2,485	"	50	
																					51
											8	534	69	2,149	274	10,719	532	16,905	"	52	
											57	3,751	164	6,483	1,901	91,665	1,265	49,814	"	53	
													64	2,592	99	4,094	105	5,024	"	54	
													11	1,242	236	30,089	278	28,595	"	55	
											0	2	1	49	24	4,882	40	5,175	"	56	
											22	2,408	36	2,391	302	26,650	166	11,395	"	57	
											3	336	0	34	30	3,226	13	1,002	"	58	
											0	4	0	26	3	1,138	2	1,305	"	59	
															27	3,204	112	9,157	"	60	
											751	1,932	69	194	12,754	34,395	1,083	1,971	no bre	61	
											2,994	8,003	1,903	11,202	64,156	403,580	64,236	372,222	tonnes	62	
											1,055	2,423									62
											93,479	647,336									tonn.1)
											22,990	295,913									"

1) Y compris le poids des nombres.

5. Износъ на тютюнъ на листа презъ декемврий

Exportation de tabac en feuilles en décembre

Произходъ на тютюна	Видъ на тютюна	Германия Allemagne		Египетъ Egypte		Полша Pologne		Съед.-Щати Etats-Unis		Унгария Hongrie		Холандия Hollande	
		Тона — Tonnes	Хиляди лева En 1000 lévas	Тона — Tonnes	Хиляди лева En 1000 lévas	Тона — Tonnes	Хиляди лева En 1000 lévas	Тона — Tonnes	Хиляди лева En 1000 lévas	Тона — Tonnes	Хиляди лева En 1000 lévas	Тона — Tonnes	Хиляди лева En 1000 lévas

Редовни партии —

Г.-Джумая, Мелникъ, Петричъ	басма	—	—	—	—	—	—	—	—	—	—	—	—
Г.-Джумая, Мелникъ, Петричъ	баши бали	73	5,395	—	—	78	8,724	8	726	12	1,344	—	—
Неврокопъ	" "	8	727	—	—	30	3,548	9	881	—	—	—	—
Дупница, Кюстендилъ	" "	—	—	—	—	79	8,975	—	—	—	—	—	—
Пловдивъ — яка	" "	68	5,089	86	6,444	24	2,347	—	—	0	22	—	—
Пловдивъ — полуяка	" "	—	—	—	—	—	—	—	—	—	—	—	—
Асеновградъ	басма	1	77	—	—	—	—	—	—	—	—	—	—
Асеновградъ	баши бали	—	—	—	—	—	—	—	—	—	—	—	—
Хасково — балканъ	" "	—	—	0	24	—	—	—	—	—	—	—	—
Хасково — поле	" "	—	—	—	—	—	—	—	—	—	—	—	—
Тополовградъ	" "	—	—	0	17	—	—	—	—	—	—	—	—
Кърджали	басма	10	1,174	—	—	30	3,293	95	17,823	5	710	0	24
Кърджали	баши бали	—	—	—	—	—	—	—	—	—	—	—	—
Крумовградъ, Ивайловградъ	" "	—	—	2	89	40	4,240	11	978	—	—	—	—
Северна България	" "	0	6	—	—	—	—	—	—	—	—	—	—
Други произходи	" "	—	—	—	—	—	—	—	—	—	—	—	—
Декемврий	{	160	12,468	88	6,574	281	31,127	123	20,408	17	2,076	0	24
	{	1935	176	9,869	1	41	—	12	1,223	122	10,651	—	—

Слаби партии —

Г.-Джумая, Мелникъ, Петричъ	баши бали	1,014	60,911	—	—	—	—	29	2,465	—	—	—	—
Неврокопъ	" "	123	6,730	—	—	—	—	13	1,053	—	—	—	—
Дупница, Кюстендилъ	" "	811	46,652	—	—	—	—	—	—	—	—	—	—
Пловдивъ — яка	" "	14	901	1	47	—	—	—	—	—	—	1	46
Асеновградъ	басма	6	508	—	—	—	—	—	—	—	—	—	—
Асеновградъ	баши бали	—	—	—	—	—	—	—	—	—	—	—	—
Хасково — балканъ	" "	8	492	44	2,269	—	—	—	—	—	—	—	—
Хасково полубалканъ	" "	—	—	—	—	—	—	—	—	—	—	—	—
Хасково поле	" "	—	—	—	—	—	—	—	—	—	—	—	—
Тополовградъ	" "	—	—	—	—	—	—	—	—	—	—	—	—
Кърджали	басма	310	28,352	—	—	—	—	—	—	—	—	—	—
Кърджали	баши бали	—	—	31	1,529	—	—	—	—	—	—	—	—
Крумовградъ, Ивайловградъ	" "	5	349	17	999	—	—	16	1,306	—	—	—	—
Северна България	" "	—	—	—	—	—	—	—	—	—	—	—	—
Други произходи	" "	—	—	—	—	—	—	—	—	—	—	—	—
Декемврий	{	2,291	144,895	93	4,844	—	—	58	4,824	—	—	1	46
	{	1935	890	48,640	107	5,055	—	—	—	—	—	7	352

Партии съ слаби качества —

Г.-Джумая, Мелникъ, Петричъ	басма	—	—	—	—	—	—	—	—	—	—	—	—	
Г.-Джумая, Мелникъ, Петричъ	баши бали	119	4,327	—	—	—	—	—	—	0	6	7	287	
Неврокопъ	" "	66	2,800	—	—	—	—	—	—	—	—	10	381	
Дупница, Кюстендилъ	" "	115	4,126	—	—	—	—	—	—	—	—	13	422	
Пловдивъ — яка	" "	171	7,530	17	665	—	—	—	—	—	—	—	—	
Пловдивъ — полуяка	" "	—	—	—	—	—	—	—	—	—	—	—	—	
Асеновградъ	басма	—	—	—	—	—	—	—	—	—	—	—	—	
Асеновградъ	баши бали	—	—	—	—	—	—	—	—	—	—	6	242	
Хасково — балканъ	" "	102	4,873	24	976	—	—	—	—	—	—	—	—	
Хасково — полубалканъ	" "	—	—	—	—	—	—	—	—	—	—	—	—	
Хасково — поле	" "	—	—	—	—	—	—	—	—	—	—	—	—	
Тополовградъ	" "	—	—	—	—	—	—	—	—	—	—	0	7	
Кърджали	басма	141	11,295	—	—	—	—	—	—	—	—	—	—	
Кърджали	баши бали	—	—	—	—	—	—	—	—	—	—	3	101	
Крумовградъ, Ивайловградъ	" "	26	1,151	2	85	—	—	—	—	—	—	—	—	
Северна България	" "	—	—	—	—	—	—	—	—	—	—	—	—	
Други произходи	" "	—	—	—	—	—	—	—	—	—	—	—	—	
Декемврий	{	740	36,102	43	1,726	—	—	—	—	0	6	39	1,440	
	{	1935	137	4,796	13	504	—	—	—	—	—	69	1,883	
Карантии —	{	11	382	—	—	—	—	—	—	—	—	—	—	
декемврий	{	1935	44	1,199	—	—	—	—	—	—	—	—	—	
А всичко	{	3,202	193,847	224	13,144	281	31,127	181	25,232	17	2,082	40	1,510	
	{	1935	1,247	64,504	121	5,600	—	—	12	1,223	122	10,651	76	2,235

ЦЕНИ — PRIX

1. Цени на дребно въ 16 избрани градове през декември
1914, 1935 и 1936

Prix de détail dans 16 villes choisies en décembre 1914, 1935 et 1936

Градове Villes	Години — Années	Домашни птици Oiseaux de basse-cour			Месо — Viande					Масъ и млъчни продукти Saindoux et produits laitiers					Рибни Poissons		
		Една Une			1 кгр. kgr.					1 кгр. kgr.		1 литър litre	1 кгр. kgr.		1 кгр. kgr.		
		гъска — oie	кокошка — poule	пуйка — dinde	говеждо de boeuf	овнешко de mouton	агнешко d agneau	свинско de porc	месо свинско saindoux	масло крава beurre de vache	масло овче beurre de brebis	млъко пръсно lait frais	сирене небито fromage gras	кашкавалъ полски kashkaval malgre	кашкавалъ булгански kashkaval gras	шаранъ пръсенъ carpe fraîche	сомъ пръсенъ silure frais
л е в а — l é v a s																	
София — Sofia . . .	1914	2'60	1'38	3'58	0'90	0'83	—	1'16	2'00	3'00	2'54	0'50	1'16	1'95	—	1'53	3'00
	1935	45'00	28'00	90'00	14'00	18'00	—	18'00	27'00	45'00	36'00	6'00	23'00	32'00	40'00	45'00	53'00
	1936	45'00	30'00	80'00	16'00	18'00	—	24'00	27'00	45'00	—	5'50	22'00	30'00	36'00	40'00	50'00
Пловдивъ — Plovdiv	1914	3'16	0'97	3'70	1'00	0'90	—	1'20	2'20	2'80	—	0'50	1'20	2'00	—	1'50	2'50
	1935	50'00	28'00	70'00	13'00	20'00	—	22'00	26'00	45'00	36'00	6'00	22'00	28'00	38'00	32'00	40'00
	1936	60'00	25'00	80'00	15'00	20'00	—	24'00	28'00	44'00	36'00	5'00	20'00	32'00	36'00	30'00	45'00
Варна — Varna . . .	1914	2'00	1'00	3'60	0'80	0'90	—	1'20	2'00	3'20	2'60	0'50	1'30	2'00	—	1'00	1'20
	1935	47'50	25'00	65'00	14'00	16'00	—	20'00	24'00	50'00	44'00	6'00	20'00	28'00	37'00	—	—
	1936	40'00	28'00	80'00	16'00	18'00	—	23'00	28'00	45'00	40'00	7'00	20'00	29'00	42'00	—	—
Русе — Rousse	1914	2'10	1'65	5'63	0'80	0'80	—	1'20	1'83	3'45	—	0'50	1'35	2'00	—	1'25	1'23
	1935	35'00	28'00	60'00	10'50	10'00	—	21'00	21'00	47'00	—	5'50	21'00	29'00	42'00	38'00	55'00
	1936	38'00	30'00	70'00	15'00	—	—	23'50	29'00	45'00	—	5'00	20'00	30'00	41'00	47'50	60'00
Бургасъ — Bourgas	1914	2'45	1'15	3'63	0'95	1'05	—	1'05	2'00	2'68	2'40	0'60	1'30	2'00	—	1'00	—
	1935	41'25	26'25	79'00	14'00	14'50	—	18'00	26'00	48'00	32'00	6'00	20'00	28'00	40'00	25'00	—
	1936	50'00	22'00	60'00	16'00	18'00	—	24'00	28'00	52'00	36'00	6'00	20'00	30'00	36'00	—	—
Видинъ — Vidin . . .	1914	2'33	1'20	—	0'90	0'90	—	1'20	1'60	2'30	2'15	0'45	1'20	2'40	—	2'05	2'00
	1935	40'00	20'00	60'00	13'00	15'00	—	18'00	19'00	40'00	—	4'00	20'00	33'00	45'00	30'00	40'00
	1936	40'00	25'00	60'00	12'00	15'00	—	18'00	24'00	40'00	—	3'00	18'00	33'00	38'00	45'00	—
Вратца — Vratsa . . .	1914	2'00	1'10	3'50	1'00	1'00	—	1'10	2'00	2'60	2'40	0'50	1'20	3'00	—	2'00	2'40
	1935	30'00	25'00	60'00	14'00	—	—	20'00	24'00	30'00	—	5'00	20'00	—	40'00	—	—
	1936	30'00	20'00	60'00	16'00	16'00	—	24'00	26'00	40'00	40'00	4'00	20'00	—	36'00	—	—
Кюстендилъ Kustendil	1914	2'85	1'18	5'00	0'80	0'80	—	1'20	1'85	2'25	2'00	0'40	1'30	2'00	—	1'40	—
	1935	—	20'00	—	12'00	16'00	—	18'00	25'00	40'00	35'00	5'00	24'00	30'00	40'00	—	—
	1936	—	20'00	—	14'00	20'00	—	20'00	28'00	40'00	36'00	5'00	24'00	30'00	40'00	30'00	—
Плѣвень — Pleven . . .	1914	2'40	1'10	4'40	0'90	0'90	—	1'20	1'80	3'00	—	0'40	1'20	2'50	—	1'20	2'00
	1935	40'00	25'00	60'00	13'00	10'00	—	18'00	22'00	30'00	—	4'00	16'00	32'00	40'00	42'50	45'00
	1936	40'00	30'00	70'00	15'00	—	—	22'00	28'00	35'00	—	5'00	18'00	—	40'00	25'00	50'00
Стара-Загора Stara-Zagora	1914	2'00	1'15	2'90	0'90	1'00	—	1'20	2'00	2'80	—	0'50	1'00	2'40	—	—	—
	1935	47'50	27'50	66'25	15'00	18'00	—	20'00	24'00	58'00	46'00	6'00	20'00	32'00	40'00	37'33	43'00
	1936	55'00	30'00	85'00	16'00	20'00	—	24'00	30'00	50'00	40'00	5'00	20'00	30'00	40'00	40'00	44'00
Търново — Tirnovo . . .	1914	1'50	1'00	3'25	0'80	0'80	—	1'10	2'00	3'20	—	0'40	1'20	2'40	—	1'30	1'60
	1935	27'50	20'00	40'00	12'00	14'00	—	20'00	21'00	50'00	40'00	5'00	22'00	30'00	37'50	33'75	50'00
	1936	30'00	25'00	50'00	15'00	—	—	26'00	26'00	50'00	—	4'00	22'00	—	40'00	30'00	60'00
Хасково — Haskovo . . .	1914	2'90	1'00	3'13	0'80	0'90	—	1'25	2'10	2'40	—	0'40	1'20	2'00	—	1'33	—
	1935	35'00	20'00	50'00	14'00	16'00	—	20'00	26'00	40'00	—	5'00	20'00	36'00	—	40'00	—
	1936	35'00	20'00	40'00	17'00	20'00	—	23'00	28'00	40'00	—	5'00	20'00	34'00	40'00	—	—
Шуменъ — Choumen . . .	1914	1'80	1'00	4'70	0'70	0'80	—	1'00	2'00	2'40	—	0'40	1'20	2'40	—	1'20	1'20
	1935	40'00	25'00	60'00	14'00	14'00	—	18'00	24'00	50'00	36'00	6'00	18'00	30'00	44'00	—	40'00
	1936	45'00	28'00	60'00	16'00	18'00	—	24'00	26'00	40'00	36'00	6'00	20'00	32'00	40'00	—	—
Горна-Джумая Gorna-Djoumaya	1935	—	16'75	—	14'00	17'00	—	24'00	26'00	—	30'00	7'00	24'00	—	36'00	33'30	29'33
	1936	—	20'00	—	15'00	18'00	—	24'00	29'00	—	30'00	6'00	24'00	—	32'00	23'00	—
Кърджали Kirdjali	1935	30'00	14'00	40'00	14'00	18'00	—	22'00	28'00	40'00	36'00	6'00	22'00	36'00	44'00	—	—
	1936	35'00	15'00	40'00	16'00	18'00	—	23'00	28'00	40'00	36'00	6'00	20'00	34'00	44'00	—	—
Смолянъ — Smolian . . .	1935	—	—	—	12'00	15'00	—	28'00	28'00	40'00	40'00	5'00	24'00	34'00	40'00	—	—
	1936	—	20'00	—	14'00	17'00	—	28'00	28'00	40'00	35'00	5'00	24'00	28'00	36'00	—	—

1. Цени на дребно въ 16 избрани градове презъ декемврий 1914, 1935 и 1936

Prix de détail dans 16 villes choisies en décembre 1914, 1935 et 1936

(Suite)

(Продължение)

Градове Villes	Години — Années	Яйца Oeufs	Медъ Miel	Варива и картофи Grains potagers et pommes de terre			Хлѣбъ Pain		Маслини, плодове и зеленчуци Olives, fruits et légumes						Колониални стоки Denrées coloniales			
		Едно Un	1 кгр. kgr.	1 кгр. kgr.			1 кгр. kgr.		1 кгр. kgr.			глава pièce	1 кгр. kgr.					
		яйце — oeuf	медъ — miel	оризъ мѣстенъ riz indigène	фасулъ зръль haricots secs	картофи pommes de terre	хлѣбъ I качество pain I qualité	хлѣбъ II качество pain II qualité	маслини — olives	сливи сушени prunes séchées	ябълки — pommes	оръхи — noix	лукъ червенъ oignons	прѣсно зеле choux frais	солъ каменна sel gemme	кафе — café	захаръ на квадратъ sucre en blocs	захаръ на нѣсъръ sucre granulé
л е а а — l e v a s																		
София — Sofia	1914	0'11	1'60	0'65	0'30	0'19	0'32	0'31	1'28	0'65	0'47	0'58	0'30	0'17	0'30	5'50	1'10	1'08
	1935	2'30	30'00	16'00	6'00	2'50	6'00	5'00	50'00	14'00	10'00	12'00	3'00	3'50	4'60	150'00	24'80	22'80
	1936	2'00	32'00	15'00	6'00	2'00	6'00	5'00	50'00	15'00	14'00	14'00	2'00	2'50	4'00	150'00	24'80	22'80
Пловдивъ—Plovdiv	1914	0'10	2'00	0'65	0'40	0'20	0'35	0'29	1'30	0'65	0'47	0'50	0'35	0'16	0'35	6'05	1'15	1'10
	1935	2'00	32'00	15'00	5'50	2'00	6'00	5'00	40'00	10'00	13'00	10'00	3'00	4'00	4'50	150'00	25'00	23'00
	1936	1'50	32'00	13'00	6'00	2'00	6'00	5'00	36'00	12'00	8'00	10'00	1'50	1'00	4'00	150'00	25'00	23'00
Варна — Varna	1914	0'12	1'20	0'60	0'40	0'23	0'33	0'28	1'10	0'70	0'36	0'50	0'33	—	0'20	6'00	1'20	1'15
	1935	2'00	30'00	15'00	6'00	2'38	6'00	5'00	—	10'00	8'00	8'00	3'00	2'00	4'00	150'00	25'00	23'00
	1936	1'75	30'00	16'00	5'00	2'50	5'50	4'50	40'00	15'00	12'00	10'00	2'00	3'00	4'00	140'00	25'00	23'00
Русе — Roussé	1914	0'06	1'90	0'63	0'50	0'20	0'29	0'27	1'40	0'70	0'57	0'43	0'40	—	0'30	6'25	1'20	1'10
	1935	1'90	27'00	15'00	4'50	2'50	6'00	4'80	40'00	13'00	8'00	9'00	3'50	—	3'75	150'00	24'80	22'80
	1936	1'80	28'00	15'00	4'00	2'00	6'00	4'80	40'00	14'00	12'00	10'00	1'50	1'50	4'00	140'00	24'80	22'80
Бургасъ — Bourgas	1914	0'08	1'20	0'70	0'40	0'28	0'35	0'30	1'20	1'00	0'50	0'60	0'35	—	0'35	6'00	1'20	1'10
	1935	2'00	30'00	16'00	6'00	3'75	—	5'00	48'00	14'00	12'25	10'50	6'00	3'00	5'00	140'00	25'00	23'00
	1936	1'50	30'00	16'00	6'00	3'00	—	5'00	36'00	14'00	20'00	12'00	1'00	2'00	4'00	140'00	25'00	23'00
Видинъ — Vidin	1914	0'05	1'00	0'60	0'30	0'25	0'42	0'38	1'40	0'80	—	0'70	0'30	—	0'25	6'00	1'20	—
	1935	1'80	24'00	15'00	3'00	2'50	5'27	4'00	45'00	12'00	8'00	5'00	2'50	2'50	3'50	145'00	24'70	22'70
	1936	1'50	24'00	15'00	4'00	2'00	5'26	4'00	45'00	14'00	6'00	8'00	1'00	2'00	4'00	140'00	24'70	22'70
Вратца — Vratsa	1914	0'06	2'00	0'70	0'30	0'15	0'60	0'40	1'40	1'00	0'50	0'50	0'45	—	0'22	7'00	1'20	1'10
	1935	1'50	24'00	18'00	4'00	2'00	6'00	5'00	40'00	12'00	6'00	8'00	2'00	—	5'00	150'00	26'00	23'00
	1936	1'50	28'00	16'00	4'00	1'50	6'00	5'00	40'00	12'00	8'00	10'00	2'00	2'00	4'00	140'00	25'00	23'00
Кюстендилъ Kustendil	1914	0'07	1'20	0'70	0'34	0'07	0'33	0'27	1'20	0'70	—	0'55	0'30	0'12	0'27	5'25	1'20	—
	1935	2'00	32'00	15'00	6'00	2'00	—	5'00	38'00	12'00	4'00	8'00	3'00	2'50	5'00	160'00	25'00	23'00
	1936	1'50	30'00	15'00	6'00	2'00	—	5'26	38'00	12'00	10'00	10'00	2'00	1'50	4'00	140'00	25'00	23'00
Плѣвень — Pleven	1914	0'07	1'40	0'70	0'40	0'20	0'40	0'35	1'40	0'60	0'40	0'60	0'25	—	0'25	5'60	1'15	1'10
	1935	2'25	24'00	16'00	5'00	2'00	—	5'00	50'00	10'00	8'00	7'00	2'00	1'20	5'00	158'00	25'00	23'00
	1936	2'00	26'00	16'00	5'00	2'50	—	5'00	45'00	14'00	15'00	10'00	2'00	—	4'00	140'00	25'00	23'00
Стара-Загора Stara-Zagora	1914	0'07	1'50	0'70	0'40	0'15	0'32	0'28	1'20	0'85	0'27	0'50	0'35	—	0'25	6'25	1'20	1'20
	1935	1'95	32'00	15'00	7'00	2'50	5'63	4'85	40'00	16'00	11'00	12'00	3'50	3'50	4'50	145'00	24'80	22'80
	1936	2'00	34'00	15'00	6'00	2'75	6'00	5'00	44'00	16'00	13'00	12'00	2'00	3'50	4'00	150'00	25'00	23'00
Търново — Tirnovo	1914	0'08	1'20	0'70	0'35	0'20	0'38	0'34	1'40	—	0'22	—	0'30	—	0'30	6'00	1'15	1'10
	1935	2'00	25'00	16'00	6'00	2'22	5'00	4'00	40'00	11'50	5'00	10'00	2'88	1'50	5'00	140'00	25'00	23'00
	1936	2'00	30'00	16'00	5'00	2'00	—	5'00	40'00	12'00	10'00	10'00	1'00	2'00	4'00	140'00	25'00	23'00
Хасково — Haskovo	1914	0'06	1'95	0'70	0'36	0'20	0'28	0'26	1'20	0'70	0'26	0'50	0'40	—	0'40	6'00	1'25	1'20
	1935	2'00	28'00	15'00	5'00	3'00	—	5'00	40'00	14'00	10'00	10'00	4'00	3'00	5'00	140'00	25'00	23'00
	1936	2'00	30'00	15'00	5'00	2'50	—	5'00	40'00	15'00	10'00	10'00	2'00	1'50	4'00	140'00	24'80	22'80
Шуменъ—Choumen	1914	0'08	1'50	0'70	0'30	0'15	0'36	0'28	1'40	0'70	—	0'50	0'30	0'10	0'30	6'00	1'15	—
	1935	1'60	36'00	16'00	5'00	2'00	6'00	4'50	40'00	12'00	10'00	10'00	3'00	3'00	4'00	140'00	25'00	23'00
	1936	2'00	30'00	16'00	5'00	2'00	6'00	4'80	40'00	14'00	—	10'00	1'00	2'00	3'50	140'00	25'00	23'00
Горна-Джумая Gorna-Djoumaya	1935	1'75	28'00	18'00	6'00	2'00	5'00	4'00	48'00	12'00	7'75	10'00	3'00	2'25	—	148'00	25'00	23'00
	1936	1'50	27'00	16'00	6'00	2'00	5'00	4'00	48'00	12'00	7'50	10'00	1'50	1'75	—	140'00	25'00	23'00
Кърджали—Kirdjali	1935	1'00	34'00	16'00	5'00	2'00	—	5'00	40'00	16'00	8'00	8'00	4'00	3'00	5'00	145'00	25'00	23'00
	1936	1'00	32'00	15'00	6'00	2'00	—	5'00	42'00	18'00	10'00	8'00	2'00	3'00	5'00	140'00	25'00	23'00
Смолянъ — Smolian	1935	1'50	—	16'00	5'00	1'00	—	6'00	40'00	16'00	4'00	8'00	5'00	4'50	6'00	150'00	26'00	24'00
	1936	1'00	32'00	15'00	6'00	2'00	6'00	5'00	40'00	14'00	8'00	8'00	3'00	2'00	5'00	140'00	26'00	24'00

1. Цени на дребно въ 16 избрани градове презъ декемврий 1914, 1935 и 1936

Prix de détail dans 16 villes choisies en décembre 1914, 1935 et 1936

(Suite et fin)

(Продължение и край)

Градове Villes	Години — Années	Спиртни питиета и оцетъ Boissons alcooliques et vinaigre			Растителни масла Huiles végétales		Гориво и газъ Combustible et pétrole					Сапунъ Savon	Надници Salaires journaliers
		литъръ litre			литъръ litre		кола char	1 м ³ . m ³ .	100 кгр. 100 kgr.	1 тонъ 1 tonne	1 литъръ 1 litre	1 кгр. 1 kgr.	Една Un
		бירה — bière	вино — vin	оцетъ виленъ vinaigre	зеитинъ (маслиново масло) huile d'olives	слънчогледово масло huile de tournesol	Дърва джбови bois de chêne	Дърва джбови bois de chêne	дърв. въглища charbons de bois	каменни въглища пернишки houille de Pernik	газъ — pétrole	сапунъ мѣстенъ savon à laver indigène	за обикновенъ работникъ — d'un ouvrier ordinaire
л е в а — l é v a s													
София — Sofia . . .	1914	0'70	1'05	0'58	2'63	—	13'50	—	13'38	25'13	0'46	1'05	3'17
	1935	20'00	10'00	8'00	70'00	16'00	—	250'00	180'00	570'00	7'70	16'00	40'00
	1936	20'00	10'00	7'00	70'00	16'00	—	250'00	185'00	570'00	5'00	16'00	40'00
Пловдивъ — Plovdiv	1914	0'75	1'00	0'60	2'80	—	19'75	—	—	38'00	0'50	1'20	2'76
	1935	20'00	8'00	8'00	75'00	15'00	220'00	260'00	200'00	630'00	8'00	16'00	40'00
	1936	20'00	10'00	7'00	70'00	14'00	400'00	280'00	200'00	630'00	5'00	16'00	40'00
Варна — Varna . . .	1914	0'60	1'00	0'40	2'55	—	13'00	—	10'00	—	0'48	1'30	3'00
	1935	20'00	8'00	8'00	75'00	16'00	270'00	170'00	160'00	660'00	7'50	16'00	38'00
	1936	20'00	10'00	7'00	70'00	16'00	250'00	180'00	180'00	660'00	5'20	16'00	35'00
Русе — Roussé . . .	1914	0'63	1'20	0'50	2'80	—	14'88	—	13'00	63'00	0'50	1'35	3'70
	1935	21'00	8'00	6'00	75'00	14'00	240'00	290'00	220'00	610'00	6'50	18'00	40'00
	1936	20'00	10'00	6'00	75'00	15'00	250'00	265'00	180'00	660'00	4'50	16'00	25'00
Бургазъ — Bourgas	1914	0'65	1'00	0'60	2'75	—	12'00	—	10'00	45'00	0'50	1'50	3'00
	1935	20'00	8'00	6'00	65'00	16'60	350'00	180'00	150'00	620'00	8'00	16'00	50'00
	1936	20'00	11'00	6'00	70'00	14'00	260'00	185'00	200'00	650'00	5'00	16'00	40'00
Видинъ — Vidin . . .	1914	0'70	0'80	0'60	2'65	—	20'00	—	12'00	—	0'60	1'20	3'00
	1935	20'00	8'00	7'00	80'00	16'00	300'00	215'00	150'00	624'00	8'00	16'00	30'00
	1936	20'00	8'00	6'00	75'00	16'00	280'00	215'00	150'00	624'00	5'30	16'00	30'00
Вратца — Vratza . . .	1914	0'80	1'00	0'60	2'60	—	13'00	—	15'00	—	0'60	1'00	3'00
	1935	20'00	8'00	5'00	70'00	16'00	150'00	130'00	130'00	640'00	9'00	20'00	25'00
	1936	20'00	10'00	6'00	70'00	16'00	130'00	120'00	120'00	640'00	5'20	18'00	30'00
Кюстендилъ Kustendil	1914	0'70	1'00	0'50	—	—	12'00	—	15'00	25'00	0'50	1'00	2'50
	1935	20'00	10'00	8'00	80'00	16'50	170'00	160'00	150'00	532'00	7'60	18'00	40'00
	1936	20'00	10'00	8'00	72'00	15'00	160'00	160'00	150'00	532'00	5'50	17'00	40'00
Плѣвень — Pléven	1914	0'60	1'00	0'50	2'80	—	13'00	—	12'00	—	0'50	1'30	—
	1935	20'00	5'00	6'00	76'00	16'00	150'00	230'00	140'00	640'00	8'00	20'00	30'00
	1936	20'00	8'00	6'00	76'00	16'00	170'00	230'00	160'00	640'00	5'00	18'00	30'00
Стара-Загора Stara-Zagora	1914	0'80	1'10	0'80	2'70	—	13'00	—	17'40	—	0'60	1'40	2'00
	1935	20'00	10'00	8'00	75'00	16'00	350'00	230'00	200'00	640'00	8'00	16'00	40'00
	1936	20'00	10'00	8'00	80'00	15'00	310'00	240'00	200'00	640'00	5'00	18'00	40'00
Търново — Tirnovo	1914	0'55	0'80	0'80	3'20	—	10'00	—	15'00	—	0'60	1'20	3'00
	1935	18'00	8'00	8'00	75'00	14'00	130'00	230'00	191'00	700'00	8'00	16'00	37'00
	1936	20'00	10'00	8'00	75'00	16'00	150'00	230'00	250'00	700'00	4'70	18'00	30'00
Хасково — Haskovo	1914	0'80	1'20	0'65	2'60	—	15'25	—	12'00	24'00	0'50	1'40	2'00
	1935	—	8'00	7'00	75'00	15'00	240'00	280'00	150'00	620'00	8'00	16'00	35'00
	1936	—	11'00	6'00	75'00	15'00	230'00	280'00	200'00	650'00	6'00	16'00	30'00
Шуменъ — Choumen	1914	0'60	1'00	0'60	3'00	—	8'00	—	7'50	65'00	0'60	1'40	2'50
	1935	20'00	10'00	8'00	70'00	16'00	180'00	180'00	180'00	600'00	7'60	16'00	30'00
	1936	20'00	10'00	6'50	80'00	16'00	180'00	190'00	160'00	660'00	5'20	17'00	30'00
Горна-Джумая Gorna-Djoumaya	1935	—	—	7'00	80'00	18'00	245'00	140'00	142'00	590'00	9'00	18'00	30'00
	1936	—	—	7'00	80'00	17'00	—	165'00	156'00	590'00	5'70	16'00	30'00
Кърджали — Kirdjali	1935	—	8'00	7'00	80'00	16'00	—	270'00	200'00	680'00	8'00	16'00	30'00
	1936	20'00	8'00	7'00	70'00	16'00	—	280'00	200'00	660'00	6'00	16'00	35'00
Смолянъ — Smolian	1935	—	12'00	10'00	80'00	18'00	—	—	—	—	10'00	16'00	30'00
	1936	—	12'00	8'00	70'00	16'00	—	—	—	—	7'00	18'00	40'00

1) Цени на областни въглища -- Prix de houille régionale.

2. Индексъ за издръжката на живота презъ декемврий 1935 и 1936 (съ данни за ценитѣ на вклученитѣ стоки)

Indice du coût de la vie en décembre 1935 et 1936 (avec des données relatives aux prix des marchandises y comprises)

Стоки	Мѣрна (брой или количество)	Срѣдна годишна консомация на едно домакинство * Consumation moyenne annuelle d'un ménage *	Цени — Prix				Индекси — Indices							Marchandises			
			1935		1936		1932	1933	1934	1935	1935				1936		
			декемврий décembre	ноемврий novembre	декемврий décembre	декемврий décembre					ноемврий novembre	декемврий décembre	декемврий décembre		ноемврий novembre	декемврий décembre	
			лева — lévas				1914 = 100										
А. Храна													А. Vivres				
Месо говеждо	кгр.	30.1	1.02	13.21	15.00	15.17	1,814	1,576	1,353	1,282	1,295	1,471	1,487	кгр.	Viande de boeuf		
" овнешко	"	15.7	0.98	15.05	17.58	17.70	2,057	1,818	1,561	1,593	1,536	1,794	1,806	"	de mouton		
" агнешко	"	20.9	1.03				2,264	1,993	1,725	1,833				"	d'agneau		
" свинско	"	19.6	1.17	19.25	21.88	23.04	1,601	1,708	1,742	1,606	1,645	1,870	1,969	"	de porc		
Масъ свинска	"	15.7	1.96	23.54	26.75	27.33	1,159	1,145	1,289	1,145	1,201	1,365	1,395	"	Saindoux		
Масло краве	"	10.4	2.96	44.42	43.88	43.83	1,492	1,391	1,340	1,286	1,501	1,482	1,481	"	Beurre de vache		
Масло овче	"	6.3	2.47	38.13	36.71	37.71	1,592	1,404	1,347	1,338	1,543	1,486	1,526	"	de brebis		
Млѣко прѣсно	литри	100.1	0.39	5.38	4.96	5.04	1,719	1,508	1,403	1,314	1,379	1,272	1,292	литри	Lait frais		
Сирене	кгр.	31.6	1.23	20.50	20.00	20.33	1,881	1,700	1,642	1,572	1,657	1,626	1,653	кгр.	Fromage		
Кашкавалъ	"	4.5	2.30	40.29	38.67	38.75	2,134	1,965	1,852	1,734	1,752	1,682	1,685	"	Kachkaval		
Яйца	броя	252.0	0.06	1.94	1.81	1.75	1,983	1,850	1,517	1,983	3,233	3,017	2,917	ном.	Oeufs		
Кокошки	"	11.0	1.25	24.83	25.00	26.08	2,068	1,819	1,736	1,785	1,986	2,000	2,086	"	Poules		
Гъски	"	0.6	2.45	40.41	39.36	43.00	1,904	1,757	1,603	1,516	1,652	1,609	1,758	"	Oies		
Пуйки	"	0.3	3.62	64.55	64.00	68.64	1,790	1,667	1,516	1,520	1,789	1,774	1,903	"	Dindes		
Патици	"	0.3	1.36	24.60	24.64	24.80	2,212	2,188	1,874	1,865	1,813	1,816	1,826	"	Canards		
Фасулъ и леща	кгр.	48.9	0.34	5.85	5.69	5.79	1,513	1,332	1,335	1,616	1,721	1,674	1,703	кгр.	Haricots et lentilles		
Картофи	"	15.2	0.19	2.36	2.08	2.19	1,656	1,219	1,169	1,325	1,240	1,093	1,151	"	Pommes de terre		
Оризъ	"	9.9	0.64	15.67	15.50	15.33	2,162	2,228	2,507	2,419	2,447	2,420	2,394	"	Riz		
Хлѣбъ, I к-во	"	300.0	0.30	5.77	5.85	5.85	1,881	1,900	1,897	1,819	1,923	1,950	1,950	"	Pain I qualité		
Хлѣбъ, II "	"	1000.0	0.26	4.76	4.86	4.86	1,960	1,900	1,968	1,944	1,831	1,869	1,869	"	Pain II "		
Зеле	глава	21.2	0.14	2.67	2.00	1.92	1,717	1,525	1,517	1,600	1,909	1,430	1,373	пѣц.	Choux		
Лукъ	кгр.	19.9	0.23	3.12	1.34	1.58	1,439	778	1,182	1,739	1,356	582	687	кгр.	Oignons		
Други зеленчуци	"	63.8	0.45		5.45		1,057	983	937	977		1,211		"	Autres légumes		
Дини	"	159.7	0.06				2,100	2,100	2,317	1,800				"	Melons d'eau		
Сливи сушени	"	8.0	0.75	12.21	13.92	13.67	2,359	1,377	1,600	1,525	1,628	1,856	1,823	"	Prunes séchées		
Ябълки	"	0.3	0.43	8.83	9.00	11.64	2,778	2,700	2,133	2,167	2,108	2,142	2,775	"	Pommes		
Други плодове	"	17.1	0.51	9.13	9.24	10.21	1,589	1,475	1,360	1,346	1,791	1,812	2,002	"	Autres fruits		
Захаръ	"	21.4	1.10	25.01	24.94	24.94	2,243	2,409	2,329	2,212	2,273	2,267	2,267	"	Sucre		
Медъ	"	3.7	1.49	28.83	29.75	29.50	1,940	1,928	1,956	1,942	1,933	1,995	1,978	"	Miel		
Соль	"	7.0	0.25	4.49	3.96	3.96	1,687	1,680	1,684	1,665	1,795	1,583	1,583	"	Sel		
Черъ пиперь	"	0.1	2.05	140.00	140.00	140.00	7,724	7,724	7,724	7,483	6,759	6,759	6,759	"	Poivre noir		
Чай	"	0.1	6.00	280.00	280.00	280.00	4,645	4,645	4,645	4,645	4,645	4,645	4,645	"	Thé		
Кафе	"	2.1	3.90	148.17	141.67	141.67	3,594	3,855	3,799	3,685	3,800	3,633	3,633	"	Café		
Вино	литри	130.3	0.95	8.42	9.67	9.75	1,059	966	982	936	886	1,018	1,026	литри	Vin		
Бира	"	20.7	0.66	19.92	20.00	20.00	2,748	2,784	2,779	2,905	3,019	3,031	3,031	"	Bière		
Б. Отопление и освѣтление													B. Chauffage et éclairage				
Газъ	литри	30.3	0.49	7.83	4.99	5.05	1,585	1,565	1,525	1,473	1,598	1,019	1,031	литри	Pétrole		
Спиртъ за горене	"	0.5	1.28	34.42	38.00	38.00	2,938	2,857	2,809	2,776	2,695	2,974	2,974	"	Alcool dénaturé		
Дърва	м.³	2.6	12.47	210.42	209.58	212.08	1,881	1,604	1,477	1,482	1,688	1,681	1,701	"	Bois de chauffage		
Дървени вжлища	кгр.	5.4	0.12	1.71	1.72	1.78	1,597	1,397	1,255	1,263	1,422	1,429	1,480	кгр.	Charbon de bois		
Камени вжлища	тонъ	0.5	24.18	570.00	570.00	570.00	2,592	2,576	2,548	2,337	2,357	2,357	2,357	тонне	Houille		
В. Облѣкло													C. Habillement				
Облѣкло мъжно	лева	0.40	473.00				3,224	2,407	1,993	1,981				леvas	Costume d'homme		
Облѣкло дамско	"	0.25	305.40				1,766	1,505	1,426	1,295				"	Costume de dame		
Облѣкло долно	"	2.00	36.65				1,776	1,752	1,746	1,577				"	Lingerie		
Обуща	"	0.75	144.40				2,243	1,915	1,733	1,575				"	Chaussures		
Материали разни за облѣкло	"	0.54	50.74				4,128	3,562	3,361	3,120				"	Différentes matières pour l'habillement		
Г. Наеми													D. Loyer				
Г. Наеми													лева — 64.00				
Д. Разни													E. Divers				
Спиртъ чистъ 95°	литри	4.6	3.30	60.00	60.00	60.00	2,424	2,424	2,525	2,702	1,818	1,818	1,818	леvas	Alcool pur 95°		
Тютюнъ (диг. III к-во)	кгр.	3.1	12.50	250.00	250.00	250.00	2,000	2,000	2,000	2,000	2,000	2,000	2,000	кгр.	Tabac (cig. III qualité)		
Сапунъ за пране	"	7.4	1.17	17.00	16.83	16.83	1,753	1,702	1,625	1,531	1,454	1,439	1,439	"	Savon à blanchir		
							1,765	1,680	1,676	1,643	1,649	1,703	1,714	Indices			
							1,949	1,800	1,718	1,663	1,803	1,662	1,676				
							2,594	2,115	1,885	1,781							
							2,369	2,322	2,081	1,831							
							2,067	2,060	2,072	2,102	1,880	1,878	1,878				
Общъ индексъ							2,160	2,006	1,873	1,750	1,714	1,678	1,683	Indice général			

Забележки: 1. Количеството на срѣдната годишна консомация на домакинство е изчислено споредъ действителната консомация на отдѣлнитѣ предмети презъ периода 1908—1912 год. Даннитѣ за 1914 год. сж взети отъ 58 града, за 1928—1930 год. вклучително — отъ 65 града, а отъ 1931 и насетне отъ 67 града. Месечнитѣ данни сж за 12 бивши окръжни градове.

2. До октомврий 1934 г. Дирекцията е събирала сведения за ценитѣ на облѣклото отъ градскитѣ общини, а отъ апрѣль 1935 г. отъ избрани фирми въ сѣдитѣ градове.

Remarques: 1. La quantité de la consommation moyenne annuelle par ménage est calculée d'après la consommation réelle des objets distincts pendant la période 1908—1912. Les données pour 1914 sont prises sur 58 villes, pour les années 1928—1930 inclus — sur 65 villes, et depuis 1931 — sur 67 villes. Les données mensuelles se réfèrent à 12 villes, anciens chefs-lieux de département.

2. La Direction Générale de la Statistique a recueilli, jusqu'au mois d'octobre 1934, des renseignements sur les prix de l'habillement dans les communes urbaines, et depuis le mois d'avril 1935 — auprès de firmes choisies dans les mêmes villes.

* Срѣдно домакинство въ Царството се счита, състоещо се отъ 5—6 члена — On considère comme ménage moyen dans le Royaume celui qui est composé de 5—6 membres.

3. Наеми на жилищата в 15 града по години

Loyers des logements dans 15 villes par années

Година Années	Месечни наеми в — Loyers mensuels à												Общ индекс Indice général		Наеми в Loyers à		
	София — Sofia	Пловдив — Plovdiv	Варна — Varna	Русе — Roussé	Бургас — Bourgas	Видин — Vidin	Враца — Vratsa	Кюстендил — Kustendil	Плевен — Pléven	Стара-Загора — Stara-Zagora	Търново — Tirnovo	Шумен — Choumen	Общо в 12-те града En général dans les 12 villes	1914=100	1926=100	Хасково — Haskovo	Горна-Джумая — Gorna-Djoumaya
	л е в а — l é v a s														л е в а — l é v a s		

Една стая и кухня — Une chambre et une cuisine

1914	25	20	20	20	25	10	15	10	20	10	15	20	22	100	5.3	15	.	.
1926	529	334	318	298	501	205	215	176	254	240	202	242	413	1,877	100.0	296	310	393
1927	571	370	310	341	667	300	240	200	226	459	243	210	456	2,073	110.4	367	—	—
1928	547	—	292	275	591	340	377	250	255	—	229	219	450	2,045	109.0	—	—	—
1929	598	434	312	350	618	336	351	298	283	396	250	334	484	2,200	117.2	350	350	591
1930	629	401	398	297	557	309	278	225	271	531	211	300	494	2,245	119.6	378	455	767
1931	630	336	358	291	593	240	272	248	245	422	196	305	477	2,168	115.5	359	382	725
1932	603	274	351	224	517	200	270	196	265	300	180	250	439	1,900	106.3	283	321	600
1933	534	244	316	242	457	198	210	202	262	273	196	171	394	1,791	95.4	312	315	406
1934	512	236	305	261	414	214	222	230	234	233	214	203	381	1,732	92.3	257	270	398
1935	464	234	294	231	389	206	250	192	225	266	186	202	353	1,605	85.5	211	248	318
1936	444	236	261	212	362	191	236	147	223	270	166	174	335	1,523	81.1	194	233	357

Две стаи и кухня — Deux chambres et une cuisine

1914	53	40	35	35	20	30	20	40	20	30	30	43	100	5.9	30	.	.	
1926	1,102	691	628	518	822	342	451	345	510	451	412	390	827	1,923	100.0	612	553	835
1927	1,487	696	600	627	1,198	500	386	395	473	796	433	408	1,048	2,437	126.7	675	—	—
1928	1,363	—	536	698	1,136	550	650	420	460	—	400	450	1,041	2,421	125.9	—	—	—
1929	1,395	931	664	646	1,060	623	557	449	454	729	364	498	1,049	2,419	125.8	600	633	1,036
1930	1,398	818	790	635	1,210	524	620	453	563	811	449	474	1,049	2,440	126.8	615	671	1,022
1931	1,387	703	700	536	1,044	508	540	444	517	630	374	473	996	2,316	120.4	652	619	1,068
1932	1,315	451	668	478	934	400	520	406	518	600	360	450	911	2,119	110.2	620	533	1,000
1933	1,229	494	659	467	837	376	457	411	481	562	455	364	866	2,014	104.7	597	547	710
1934	1,113	469	614	454	701	401	457	431	447	514	404	321	792	1,842	95.8	529	480	658
1935	973	462	525	396	695	327	460	393	398	530	317	340	705	1,640	85.2	437	474	571
1936	860	505	503	370	655	310	434	363	387	480	308	354	647	1,505	78.2	399	422	559

Три стаи и кухня — Trois chambres et une cuisine

1914	78	60	50	50	30	45	30	60	30	40	40	64	100	4.8	45	.	.	
1926	1,763	1,184	998	813	1,294	545	611	556	786	665	561	569	1,347	2,105	100.0	916	671	991
1927	2,465	1,712	1,000	936	1,855	800	750	580	667	1,350	600	600	1,813	2,833	134.6	1,250	—	—
1928	2,364	—	1,113	1,000	1,586	1,000	1,000	750	800	—	590	625	1,798	2,809	133.5	—	—	—
1929	2,340	—	1,113	1,000	1,586	1,000	1,000	750	800	—	590	625	1,798	2,809	133.5	—	—	—
1930	2,324	1,544	1,451	1,092	1,841	817	830	769	940	1,050	637	673	1,790	2,797	132.9	1,143	762	1,183
1931	2,179	1,208	1,347	825	1,585	897	868	792	827	1,053	845	871	1,642	2,566	121.9	1,313	920	1,444
1932	2,035	1,035	1,211	830	1,501	643	713	714	900	1,000	584	760	1,516	2,369	112.5	1,218	1,038	1,400
1933	2,016	1,013	1,155	807	1,243	614	799	732	807	821	742	723	1,487	2,323	110.4	1,019	842	1,200
1934	1,775	969	1,069	787	1,074	520	773	711	712	787	689	547	1,335	2,086	99.1	745	756	1,033
1935	1,526	924	955	719	949	499	727	639	661	789	547	683	1,172	1,831	87.0	659	675	875
1936	1,320	979	860	627	852	427	658	636	630	747	551	638	1,047	1,636	77.7	714	654	775

Забележка I: Наемът за 1914 година сж средни отъ обикновено плащанитъ наеми за подбрани категории жилища; презъ 1926 (м. юний вкл.) наемитъ сж нормирани, съгласно закона за О. Ж. Н.; даннитъ за 1927—1936 години, включително, сж средни за етажни жилища въ масивни и паянтови сгради (безъ полуетажнитъ жилища).

Remarque I: Les loyers pour 1914 sont moyens des loyers ordinairement payés pour des catégories de logements choisis; pour 1926 (le mois de juin inclus) les loyers sont réglementés en vertu de la loi sur l'allégement des besoins en logements; les données pour 1927—1936 inclus sont moyennes pour des logements à étages dans des constructions massives et des constructions en briques et en bois (non compris les logements à demi-étage).

Забележка II: Индекснитъ числа сж пресметнати — за всъка категория жилища по отдѣлно — по формулата $\frac{\sum p_k q}{\sum p_i q}$, където

p_k означава среденъ месеченъ наемъ въ единъ градъ за дадена година; p_i — среденъ месеченъ наемъ въ сщия градъ за основната година; q — броя на наемателитъ (наетитъ жилища) въ сщия градъ на 31. XII. 1926 година. Среднитъ месечни наеми p_k и p_i — сж претеглени съразмѣрно съ броя на наемателитъ (наетитъ жилища) въ града презъ сщята година, за която се отнасятъ и даннитъ за наемитъ.

Remarque II: Les nombres — indices sont calculés (séparément pour chaque catégorie de logements) d'après la formule $\frac{\sum p_k q}{\sum p_i q}$, où p_k désigne le loyer moyen mensuel dans une ville pendant l'année considérée; p_i — le loyer moyen mensuel dans la même ville pendant l'année de base; q — le nombre des locataires (des logements loués) dans la même ville en date du 31. XII. 1926. Les loyers moyens mensuels — p_k et p_i — sont pondérés proportionnellement au nombre des locataires (des logements loués) dans la ville pendant la même année à laquelle se rapportent les données relatives aux loyers.

4. Индексъ за издръжката на живота по години и месеци Indice du coût de la vie par années et mois

Години — Années Месеци — Mois	1914 = 100						1926 = 100					
	Храна—Vivres	Отопление и осветление Chauffage et éclairage	Облѣкло Habilleinent	Наемъ Loyer	Разни Divers	Общо En général	Храна—Vivres	Отопление и осветление Chauffage et éclairage	Облѣкло Habilleinent	Наемъ Loyer	Разни Divers	Общо En général
1921	1,766	1,613	2,374	413	1,120	1,409	62'8	63'5	74'8	19'6	45'5	53'4
1922	2,337	2,128	3,391	489	1,526	1,899	83'1	83'8	106'9	23'2	62'0	71'9
1923	2,399	2,247	3,070	489	1,863	1,868	85'3	88'5	96'8	23'2	75'7	70'9
1924	2,705	2,488	3,045	652	2,294	2,057	96'2	98'0	96'0	31'0	93'2	77'9
1925	3,024	2,578	3,240	978	2,373	2,339	107'5	101'6	102'1	46'5	96'4	89'0
1926	2,813	2,539	3,172	2,105	3,461	2,629	100'0	100'0	100'0	100'0	100'0	100'0
1927	2,751	2,431	3,016	2,833	2,295	2,814	97'8	95'8	95'1	134'6	93'3	107'3
1928	2,883	2,375	3,093	2,809	2,373	2,875	102'5	93'6	97'5	133'5	96'5	109'3
1929	2,992	2,570	3,213	2,789	2,376	2,941	106'4	101'2	101'3	132'5	96'6	111'8
1930	2,439	2,280	3,087	2,797	2,281	2,690	86'7	89'8	97'3	132'9	92'7	102'3
1931	1,913	2,098	2,846	2,566	2,280	2,349	68'0	82'6	89'7	121'9	92'6	89'3
1932	1,765	1,949	2,594	2,369	2,067	2,160	62'8	76'8	81'8	112'5	84'0	82'2
1933	1,680	1,800	2,115	2,323	2,060	2,006	59'7	70'9	66'7	110'4	83'7	76'3
1934	1,676	1,718	1,883	2,086	2,073	1,873	59'6	67'7	59'4	99'1	84'3	71'2
Януарий — Janvier	1,698	1,876	1,926	2,294	2,051	1,962	62'9	72'0	60'7	109'0	83'3	75'8
Февруарий — Février	1,729	1,870	1,926	2,294	2,050	1,974	64'0	71'8	60'7	109'0	83'2	76'3
Мартъ — Mars	1,694	1,851	1,926	2,294	2,050	1,960	62'7	71'0	60'7	109'0	83'2	75'7
Априль — Avril	1,661	1,840	1,885	2,188	2,048	1,902	61'5	70'6	59'4	103'9	83'2	73'5
Май — Mai	1,644	1,829	1,885	2,188	2,048	1,895	60'9	70'2	59'4	103'9	83'2	73'2
Юний — Juin	1,639	1,812	1,885	2,188	2,048	1,892	60'7	69'6	59'4	103'9	83'2	73'1
Юлий — Juillet	1,666	1,807	1,885	2,188	2,047	1,903	61'7	69'4	59'4	103'9	83'1	73'5
Августъ — Août	1,641	1,808	1,885	2,188	2,047	1,893	60'8	69'4	59'4	103'9	83'1	73'1
Септември — Septembre	1,648	1,809	1,885	2,188	2,047	1,896	61'0	69'5	59'4	103'9	83'1	73'2
Октомври — Octobre	1,668	1,781	1,837	1,998	2,045	1,829	61'8	68'4	57'9	95'0	83'0	70'7
Ноември — Novembre	1,678	1,803	1,837	1,998	2,193	1,837	62'1	69'2	57'9	95'0	89'0	71'0
Декември — Décembre	1,677	1,753	1,837	1,998	2,193	1,836	62'1	67'3	57'9	95'0	89'0	70'9
1935	1,643	1,663	1,781	1,831	2,102	1,750	58'4	65'5	56'2	87'0	85'4	66'6
Януарий — Janvier	1,657	1,753	1,837	1,998	2,188	1,827	61'4	67'3	57'9	95'0	88'8	70'6
Февруарий — Février	1,683	1,734	1,837	1,998	2,183	1,837	62'3	66'6	57'9	95'0	88'6	71'0
Мартъ — Mars	1,640	1,722	1,837	1,998	2,183	1,820	60'7	66'1	57'9	95'0	88'6	70'3
Априль — Avril	1,628	1,719	1,778	1,902	2,184	1,770	60'3	66'0	56'1	90'3	88'6	68'4
Май — Mai	1,610	1,727	1,778	1,902	2,184	1,763	59'6	66'3	56'1	90'3	88'6	68'1
Юний — Juin	1,621	1,718	1,778	1,902	2,178	1,767	60'0	65'9	56'1	90'3	88'4	68'3
Юлий — Juillet	1,649	1,720	1,778	1,902	2,178	1,778	61'1	66'0	56'1	90'3	88'4	68'7
Августъ — Août	1,596	1,736	1,778	1,902	2,178	1,757	59'1	66'7	56'1	90'3	88'4	67'9
Септември — Septembre	1,594	1,746	1,778	1,902	1,956	1,751	59'1	67'0	56'1	90'3	88'4	67'7
Октомври — Octobre	1,609	1,754	1,732	1,759	1,956	1,699	59'6	67'4	54'6	83'6	79'4	65'7
Ноември — Novembre	1,636	1,788	1,732	1,759	1,954	1,711	60'6	68'6	54'6	83'6	79'3	66'1
Декември — Décembre	1,649	1,803	1,732	1,759	1,880	1,714	61'1	69'2	54'6	83'6	76'3	66'2
1936	1,636	1,795	1,732	1,759	1,874	1,709	60'6	68'9	54'6	83'6	76'1	65'9
Януарий — Janvier	1,656	1,795	1,732	1,759	1,877	1,717	61'3	68'9	54'6	83'6	76'2	66'3
Февруарий — Février	1,634	1,791	1,732	1,759	1,880	1,708	60'5	68'7	54'6	83'6	76'3	66'0
Мартъ — Mars	1,615	1,744	1,681	1,663	1,881	1,656	59'8	66'9	53'0	79'0	76'4	64'0
Априль — Avril	1,616	1,744	1,686	1,654	1,884	1,654	59'8	66'9	53'1	78'6	76'5	63'9
Май — Mai	1,622	1,741	1,691	1,646	1,881	1,655	60'1	66'8	53'3	78'2	76'4	63'9
Юний — Juin	1,651	1,744	1,695	1,638	1,881	1,665	61'2	66'9	53'4	77'8	76'4	64'3
Юлий — Juillet	1,614	1,738	1,700	1,630	1,879	1,648	59'8	66'7	53'6	77'5	76'3	63'7
Августъ — Août	1,631	1,638	1,705	1,622	1,879	1,650	60'4	62'9	53'7	77'1	76'3	63'8
Септември — Septembre	1,671	1,658	1,709	1,614	1,879	1,665	61'9	63'6	53'9	76'7	76'3	64'3
Октомври — Octobre	1,703	1,662	1,709	1,614	1,878	1,678	63'1	63'8	53'9	76'7	76'2	64'8
Ноември — Novembre	1,714	1,676	1,709	1,614	1,878	1,683	63'5	64'3	53'9	76'7	76'2	65'0
Декември — Décembre												

Забележки: 1. Годишните индекси сж изчислявани отъ цени отъ 67 града, а месечните индекси — отъ 12 града.

2. Индекситъ за облѣклото и наемитъ се изчисляватъ само два пѣти въ годината — априль и октомври, обаче тѣ се включватъ въ общия индексъ при изчисленieto му за всички месеци.

3. Въ списъка на стоити въ групата „Облѣкло“ европейскитѣ платове и костюми отъ тѣхъ се замѣниха съ български платове и костюми отъ чуждестранна вълна, понеже презъ 1933 година първитѣ напълно изчезнаха отъ тържището. Тази промѣна допринесе за спадането на индекса отъ априль сжщата година насетне.

Remarques: 1. Les indices annuels sont calculés sur les prix de 67 villes, tandis que les indices mensuels sont calculés sur les prix de 12 villes.

2. Les indices de l'habillement et des loyers ne sont calculés que deux fois pendant l'année — en avril et octobre; cependant, ils sont inclus dans le calcul de l'indice général pour tous les mois.

3. Dans la liste des marchandises — groupe de l'habillement — les étoffes européennes et les costumes d'étoffes européennes ont été remplacés par des étoffes et costumes bulgares de laine étrangère, parce que les premiers avaient entièrement disparu sur le marché en 1933. Ce changement apporte un abaissement de l'indice à partir d'avril la même année.

5. Борсови цени на зърненитѣ храни, варивата и фия въ градоветѣ Бургазъ и Варна

Prix de bourse des céréales, des grains potagers et du vesce dans les villes de Bourgas et Varna

Година—Années Месеци — Mois	Борсови цени за 100 кгр. — Prix de bourse pour 100 kg.									Индекси — Indices										
	Пшеница*	Ръжъ	Ечемикъ	Овесь	Царевица	Просо	Бобъ	Леща	Фий	Пшеница*	Ръжъ	Ечемикъ	Овесь	Царевица	Просо	Бобъ	Леща	Фий	Общъ индексъ	
	Froment*	Seigle	Orge	Avoine	Maïs	Millet	Haricots	Lentilles	Vesce	Froment*	Seigle	Orge	Avoine	Maïs	Millet	Haricots	Lentilles	Vesce	Indice général	
	л е в а — l é v a s									1908—1912 = 100										
1908—1912 ** . . .	17·87	13·34	12·45	11·68	12·77	11·23	24·76	30·10	14·24	100	100	100	100	100	100	100	100	100	100	100
1930	393·84	214·43	206·55	221·67	246·07	289·10	710·70	—	339·83	2,204	1,607	1,659	1,898	1,927	2,574	2,870	—	2,386	2,070	
1931	226·71	187·02	213·01	263·72	202·20	218·82	364·41	—	340·91	1,269	1,402	1,711	2,258	1,583	1,949	1,472	—	2,394	1,437	
1932	241·96	222·89	212·04	225·89	176·03	193·63	240·84	495·76	327·20	1,354	1,671	1,703	1,934	1,378	1,724	973	1,647	2,298	1,408	
1933	202·71	149·51	139·51	183·85	132·53	156·54	189·96	288·16	204·70	1,134	1,121	1,121	1,574	1,038	1,394	767	957	1,438	1,096	
1934	144·28	124·01	131·92	129·92	130·29	218·09	282·93	290·00	192·22	807	930	1,060	1,112	1,020	1,942	1,143	963	1,350	927	
1935	222·00	—	198·36	267·50	174·86	237·15	340·82	350·00	319·59	1,242	—	1,593	2,290	1,369	2,112	1,376	1,163	2,244	1,343	
I	—	—	287·03	—	224·17	265·32	334·38	—	345·00	—	—	2,305	—	1,755	2,363	1,350	—	2,423	1,817	
II	—	—	283·18	—	220·65	265·00	327·36	—	375·00	—	—	2,275	—	1,728	2,360	1,322	—	2,633	1,795	
III	—	—	277·66	300·00	221·07	278·57	303·07	—	380·00	—	—	2,230	2,568	1,731	2,481	1,224	—	2,669	1,802	
IV	—	—	280·80	—	213·59	285·00	296·21	—	345·00	—	—	2,255	—	1,673	2,538	1,196	—	2,423	1,737	
V	—	—	279·25	—	210·00	—	288·20	—	333·64	—	—	2,243	—	1,644	—	1,164	—	2,343	1,699	
VI	—	—	156·02	220·00	215·00	240·00	299·32	350·00	347·84	—	—	1,253	1,884	1,684	2,137	1,209	1,163	2,443	1,598	
VII	—	—	151·45	—	—	—	298·75	—	265·00	—	—	1,216	—	—	—	1,207	—	1,861	1,266	
VIII	—	—	167·52	—	—	—	270·02	—	289·00	—	—	1,346	—	—	—	1,091	—	2,029	1,304	
IX	222·00	—	185·23	—	135·00	187·17	283·76	—	310·72	1,242	—	1,488	—	1,057	1,667	1,146	—	2,182	1,206	
X	—	—	217·19	260·00	147·40	208·00	364·14	—	317·77	—	—	1,744	2,226	1,154	1,852	1,471	—	2,232	1,334	
XI	—	—	214·05	270·00	157·89	225·00	424·23	—	325·56	—	—	1,719	2,312	1,236	2,004	1,713	—	2,286	1,417	
XII	—	—	224·50	270·00	167·48	242·25	363·50	—	327·47	—	—	1,803	2,312	1,312	2,157	1,468	—	2,300	1,458	
1936	265·90	168·71	209·96	211·61	168·20	190·04	367·52	—	267·81	1,488	1,265	1,686	1,812	1,317	1,692	1,484	—	1,881	1,440	
I	—	—	210·25	—	162·70	—	379·01	—	323·25	—	—	1,689	—	1,274	—	1,531	—	2,270	1,389	
II	—	—	210·10	250·00	144·10	—	358·57	—	307·86	—	—	1,688	2,140	1,128	—	1,448	—	2,162	1,295	
III	—	—	197·26	238·00	137·22	211·15	360·35	—	293·38	—	—	1,584	2,038	1,075	1,880	1,455	—	2,060	1,245	
IV	—	150·86	191·77	238·00	148·97	189·52	374·11	—	280·38	—	1,131	1,540	2,038	1,167	1,688	1,511	—	1,969	1,278	
V	—	—	191·55	263·00	159·78	—	368·39	—	276·03	—	—	1,539	2,252	1,251	—	1,488	—	1,938	1,360	
VI	230·00	—	157·08	—	161·78	179·40	336·30	—	238·89	1,287	—	1,262	—	1,267	1,598	1,358	—	1,678	1,288	
VII	246·78	—	162·95	197·56	162·86	180·91	291·43	—	251·91	1,381	—	1,309	1,691	1,275	1,611	1,177	—	1,769	1,340	
VIII	256·90	162·00	189·50	200·00	175·96	197·50	322·92	—	285·61	1,438	1,214	1,522	1,712	1,378	1,759	1,304	—	2,006	1,412	
IX	255·00	165·61	181·73	184·42	186·65	192·31	324·44	—	264·57	1,427	1,241	1,460	1,579	1,462	1,712	1,310	—	1,858	1,427	
X	303·26	—	215·81	200·19	188·28	170·00	350·18	—	265·18	1,697	—	1,733	1,714	1,474	1,514	1,414	—	1,862	1,614	
XI	283·92	198·12	215·90	200·90	174·91	199·92	372·35	—	255·83	1,589	1,485	1,734	1,720	1,370	1,780	1,504	—	1,797	1,525	
Декември Decembre	Бургазъ Bourgas . .	310·50	—	231·79	219·28	188·91	200·00	—	263·78	—	—	—	—	—	—	—	—	—	—	
	Варна Varna . . .	316·37	—	237·94	—	173·56	183·13	434·33	247·17	—	—	—	—	—	—	—	—	—	—	
	Общо En général	315·74	—	234·64	219·28	174·52	192·64	434·33	262·26	1,767	—	1,885	1,877	1,367	1,715	1,754	—	1,842	1,645	

Забелѣжка. Среднитѣ цени за отдѣлнитѣ видове стоки сж изчислени като сж взети подъ внимание оборотнитѣ количества на сдѣлнитѣ. Общитѣ индексъ е претегленъ съ коефициентъ споредъ участието на отдѣлнитѣ видове стоки въ износа 1908—1912 г. — *Remarque.* Les prix moyens des différentes espèces de marchandises sont calculés en prenant en considération les chiffres d'affaires des quantités de transactions. L'indice général est pondéré par le coefficient selon la participation aux exportations des différentes espèces de marchandises en 1908—1912.

* Твърда и мека — Blé dur et blé tendre. — ** Ценитѣ за 1908—1912 год. сж изчислени отъ стойността и количествата на изнесенитѣ зърнени храни и пр. — Les prix pour 1908—1912 sont calculés sur la valeur et les quantités des céréales exportées, etc.

6. Индекси на ценитѣ на едро по групи стоки

Indices des prix de gros par groupes de marchandises

Години Années	Месеци Mois	1914 = 100						1926 = 100							
		Храни отъ растителни произходъ Aliments d'origine végétale	Храни отъ животински произходъ Aliments d'origine animale	Текстилни материали и произведения Matières textiles et leurs produits	Строителни материали и произведения Matériaux de construction	Гориво Combustible	Разни — Divers	Общъ индексъ Indice général	Храни отъ растителни произходъ Aliments d'origine végétale	Храни отъ животински произходъ Aliments d'origine animale	Текстилни материали и произведения Matières textiles et leurs produits	Строителни материали и произведения Matériaux de construction	Гориво Combustible	Разни — Divers	Общъ индексъ Indice général
1926		2,849	3,940	3,652	2,399	2,455	2,741	2,947	100·0	100·0	100·0	100·0	100·0	100·0	100·0
1927		2,982	3,847	3,486	2,542	2,503	2,852	3,017	104·7	97·6	95·5	105·9	102·0	104·1	102·4
1928		3,260	3,874	3,623	2,594	2,422	3,364	3,237	114·4	98·3	99·2	108·1	98·7	122·4	109·8
1929		3,113	4,430	3,693	2,954	2,428	4,182	3,447	109·3	112·4	101·1	123·1	98·9	152·6	117·0
1930		2,134	3,381	3,056	2,797	2,261	3,865	2,788	74·9	85·8	83·7	116·6	92·1	141·0	94·6
1931		1,657	2,693	2,570	2,352	2,193	3,446	2,332	58·1	68·4	70·4	98·0	89·4	125·7	79·1
1932		1,539	2,507	2,449	2,219	2,207	2,571	2,071	54·0	63·6	67·1	92·5	89·9	93·8	70·3
1933		1,237	2,135	2,434	2,179	1,994	2,269	1,821	43·4	54·2	66·7	90·8	81·3	82·8	61·8
1934		1,544	1,986	2,372	2,147	1,928	2,080	1,873	54·2	50·4	64·9	89·5	78·5	75·9	63·6
1935		1,630	1,986	2,217	2,176	1,833	2,224	1,917	57·2	50·4	60·7	90·7	74·7	81·2	65·1
I		1,689	1,994	2,310	2,120	1,835	2,008	1,902	59·3	50·6	63·3	88·3	74·8	73·3	64·5
II		1,681	1,837	2,302	2,148	1,831	2,089	1,895	59·0	46·6	63·0	89·5	74·6	76·2	64·3
III		1,677	1,746	2,298	2,160	1,827	2,134	1,891	58·8	44·3	62·9	90·0	74·4	77·9	64·2
IV		1,682	1,797	2,286	2,165	1,822	2,382	1,946	59·0	45·6	62·6	90·2	74·2	86·9	66·0
V		1,675	1,784	2,198	2,176	1,730	2,270	1,907	58·8	45·3	60·2	90·7	70·5	82·8	64·7
VI		1,637	1,811	2,190	2,174	1,725	2,279	1,896	57·5	46·0	60·0	90·6	70·3	83·2	64·3
VII		1,597	1,896	2,182	2,184	1,721	2,285	1,892	56·0	48·1	59·8	91·0	70·1	83·4	64·2
VIII		1,588	2,026	2,175	2,177	1,817	2,149	1,887	55·7	51·4	59·6	90·7	74·0	78·4	64·0
IX		1,575	2,064	2,167	2,194	1,841	2,185	1,898	55·3	52·4	59·3	91·4	75·0	79·7	64·4
X		1,585	2,322	2,196	2,205	1,877	2,295	1,963	55·6	58·9	60·2	91·9	76·5	83·7	66·6
XI		1,591	2,320	2,203	2,206	1,948	2,293	1,972	55·8	58·9	60·3	92·0	79·4	83·7	66·9
XII		1,582	2,235	2,204	2,209	1,996	2,321	1,967	55·5	56·7	60·4	92·1	81·3	84·7	66·7
1936		1,560	1,977	2,198	2,358	1,926	2,612	1,990	54·7	50·2	60·2	98·3	78·5	95·3	67·5
I		1,562	1,976	2,201	2,249	1,994	2,379	1,940	54·8	50·2	60·3	93·7	81·2	86·8	65·8
II		1,551	1,882	2,198	2,277	1,956	2,379	1,923	54·4	47·8	60·2	94·9	79·7	86·8	65·2
III		1,539	1,801	2,193	2,298	1,940	2,378	1,908	54·0	45·7	60·1	95·8	79·0	86·8	64·7
IV		1,558	1,838	2,183	2,322	1,867	2,592	1,957	54·7	46·7	59·8	96·8	76·1	94·6	66·4
V		1,558	1,798	2,174	2,355	1,863	2,592	1,954	54·7	45·6	59·5	98·1	75·9	94·6	66·3
VI		1,522	1,828	2,174	2,373	1,852	2,593	1,945	53·4	46·4	59·5	98·9	75·4	94·6	66·0
VII		1,513	1,823	2,190	2,379	1,862	2,696	1,963	53·1	46·3	60·0	99·1	75·8	98·4	66·6
VIII		1,556	1,902	2,189	2,382	1,911	2,701	1,996	54·6	48·3	60·0	99·3	77·8	98·6	67·7
IX		1,562	2,038	2,199	2,403	1,924	2,743	2,029	54·8	51·7	60·2	100·1	78·4	100·0	68·8
X		1,590	2,241	2,215	2,415	1,956	2,756	2,075	55·8	56·9	60·7	100·7	79·7	100·5	70·4
XI		1,600	2,314	2,250	2,419	2,000	2,763	2,097	56·2	58·7	61·6	100·8	81·5	100·8	71·2
XII		1,620	2,290	2,262	2,428	2,013	2,771	2,106	56·9	58·1	61·9	101·2	82·0	101·1	71·5

Забелѣжка. Стокитѣ въ отдѣлнитѣ групи сѣ изброени въ таблица 7; при изчисляване индекситѣ сѣ изключени абълнитѣ и коприненитѣ пашкули, като сезонни стоки. — *Remarque.* Les marchandises des différents groupes sont énumérées dans le tableau 6; lors du calcul des indices on a exclu les pomes et les cocons de vers-a-soie, comme articles de saison.

7. Цени на едро въ градоветъ по години и месеци

Prix de gros dans les villes par années et mois

Година Années Месеци Mois	I. Храни отъ растителенъ произходъ — Aliments d'origine végétales																
	100 кгp. — 100 kgp.						1 кгp. — 1 kgp.				100 кгp.	литъръ litre	1 кгp. — 1 kgp.				
	пшеница твърда и мека — froment dur et blé tendre	ръж — seigle	ечменъ — orge	овесъ — avoine	царевица — maïs	фасулъ — haricots	картофи pommes de terre	лукъ — oignons	оризъ мѣстенъ riz indigène	сливи (пленки) prunes (cuites)	ябълки — pommes	брашно пшенично (№ 4) farine de froment (№ 4)	вино — vin	захаръ на пеканъ sucré granulé	слънчогледово масло huile de tournesol	кафе сурово на зърна café cru en fèves	чай индийски thé d'Inde
1926	709.47	490.50	429.57	406.81	361.73	442.13	3.22	1.99	22.32	13.00	7.86	887.20	11.34	23.54	34.45	118.16	187.50
1927	729.44	552.91	525.37	465.53	432.58	594.14	3.56	5.47	21.83	13.27	7.28	874.39	9.68	24.79	38.84	113.36	193.21
1928	686.31	576.62	555.65	584.24	569.38	1,330.43	7.81	7.86	22.35	13.49	10.72	827.40	11.24	25.18	27.70	123.58	194.79
1929	666.58	506.75	458.50	440.92	479.75	1,763.33	7.66	2.90	22.14	18.04	10.05	811.58	11.85	25.67	27.85	131.61	200.80
1930	438.42	279.42	214.62	214.84	243.73	762.83	3.04	1.09	15.35	21.33	13.61	558.09	11.73	26.32	28.16	123.94	202.10
1931	304.72	217.95	219.93	249.88	198.75	412.85	2.82	2.17	14.02	15.28	11.67	347.16	9.18	23.78	17.90	123.67	200.02
1932	334.00	261.11	234.04	276.56	177.16	250.21	2.50	3.09	12.47	15.60	10.37	359.94	5.70	21.05	11.50	137.58	199.33
1933	234.15	153.23	140.11	163.10	127.71	187.30	1.76	1.51	12.74	8.94	9.74	261.69	5.67	23.53	14.88	137.56	189.12
1934	372.50	257.01	203.58	211.34	150.71	297.24	1.84	2.60	15.10	10.79	8.18	355.75	5.43	22.46	13.30	132.87	194.75
1935	393.82	295.64	225.58	273.40	190.45	309.14	1.85	3.78	13.84	10.42	7.84	390.12	4.88	22.00	13.03	124.59	192.74
I	393.82	295.64	282.28	291.55	216.65	318.19	1.64	4.70	13.57	10.48	9.23	388.75	4.88	22.00	12.36	129.78	198.89
II	393.82	295.64	276.40	295.76	212.23	316.51	1.59	4.75	13.90	10.44	10.57	386.56	4.82	22.00	12.95	127.73	195.00
III	393.82	295.64	273.42	303.78	210.15	305.96	1.81	4.87	14.01	10.15	—	386.63	4.73	22.00	13.03	126.32	194.00
IV	393.82	295.64	275.11	301.71	207.80	299.50	1.94	5.31	13.93	10.03	—	392.13	4.80	22.00	13.16	125.69	195.00
V	393.82	295.64	266.82	295.46	202.86	291.09	1.77	5.43	13.98	9.73	—	400.61	4.83	22.00	13.65	124.45	189.00
VI	393.82	295.64	178.40	253.79	203.71	277.67	1.92	5.11	13.86	10.13	—	408.89	4.91	22.00	13.37	123.67	189.00
VII	393.82	295.64	156.24	222.49	198.14	266.81	1.58	2.45	13.94	10.41	—	403.44	5.16	22.00	13.45	123.28	191.00
VIII	393.82	295.64	162.55	223.44	188.59	260.62	1.51	2.26	13.97	—	—	396.95	5.24	22.00	13.19	123.73	193.00
IX	393.82	295.64	181.75	254.28	163.16	270.25	1.57	2.23	13.94	—	4.56	392.78	5.19	22.00	12.72	123.37	193.00
X	393.82	295.64	216.96	280.55	151.43	359.65	1.57	2.49	13.92	10.58	6.09	377.56	5.03	22.00	12.27	122.51	191.50
XI	393.82	295.64	221.13	281.93	164.02	391.41	2.06	2.74	13.56	11.00	7.73	373.75	4.55	22.00	13.08	122.40	190.00
XII	393.82	295.64	215.85	276.04	166.60	352.02	2.20	3.01	13.49	11.24	8.88	373.44	4.36	22.00	13.12	122.17	189.50
1936	393.34	295.64	190.09	217.05	161.72	338.41	2.00	2.02	13.28	11.96	8.54	368.84	4.83	22.00	12.99	121.99	193.07
I	393.82	295.64	208.60	265.06	158.96	356.21	2.06	3.08	13.53	11.72	10.29	372.22	4.09	22.00	13.00	122.05	191.36
II	393.82	295.64	202.34	264.50	151.39	339.50	2.15	3.09	13.47	11.85	7.15	371.11	4.13	22.00	13.00	120.84	190.91
III	393.82	295.64	191.60	259.74	145.56	344.67	2.13	3.02	13.50	12.55	—	368.75	4.10	22.00	13.13	120.81	191.59
IV	393.82	295.64	195.36	243.39	152.14	351.86	2.55	4.75	13.53	12.95	—	370.79	4.03	22.00	13.29	120.58	191.59
V	393.82	295.64	182.92	239.99	153.03	338.38	—	—	13.50	12.80	—	373.47	3.98	22.00	13.33	120.36	191.14
VI	393.82	295.64	169.33	224.87	154.76	324.09	1.74	1.97	13.46	12.80	—	375.50	4.05	22.00	13.23	120.06	191.14
VII	393.82	295.64	162.66	187.35	162.01	297.28	1.44	1.26	13.44	12.60	—	384.89	4.30	22.00	13.07	120.20	195.00
VIII	393.82	295.64	174.48	190.42	178.37	311.16	1.44	0.93	13.36	—	—	363.19	5.05	22.00	13.05	120.22	194.55
IX	392.55	295.64	172.83	174.36	172.64	309.22	1.66	1.06	13.18	11.11	7.42	361.11	5.95	22.00	12.72	122.61	195.00
X	392.55	295.64	201.11	182.14	173.32	328.19	1.66	1.03	13.13	10.65	9.92	361.11	6.23	22.00	12.66	122.96	195.00
XI	392.55	295.64	204.16	185.78	169.58	348.77	1.69	1.03	13.13	10.65	9.92	361.11	6.23	22.00	12.66	122.96	195.00
XII	392.55	295.64	215.73	187.09	168.84	411.63	1.85	1.00	12.08	10.60	10.75	362.78	6.52	22.00	12.66	128.02	195.00
Индекси — Indices																	
1926	100.0	100.0	100.0	100.0	100.0	100.0	100.0	100.0	100.0	100.0	100.0	100.0	100.0	100.0	100.0	100.0	100.0
1927	102.8	112.7	122.3	114.4	119.6	134.4	110.6	274.9	97.8	102.1	92.6	98.6	85.4	105.3	112.7	95.9	103.1
1928	96.7	117.6	129.4	143.6	157.4	300.9	242.6	395.0	100.1	103.8	136.4	93.3	99.1	107.0	80.4	104.6	103.9
1929	94.0	103.3	106.7	108.4	132.6	398.8	237.9	145.7	99.2	138.8	127.9	91.5	104.4	109.1	80.8	111.4	107.1
1930	61.8	57.0	50.0	52.8	67.4	172.5	94.4	54.8	68.8	164.1	173.2	62.9	103.4	111.8	81.7	104.9	107.8
1931	43.0	44.4	51.2	61.4	54.9	93.4	87.6	109.0	62.8	117.5	148.5	39.1	81.0	101.0	52.0	104.7	106.7
1932	47.1	53.2	54.5	68.0	49.0	56.6	77.6	155.3	55.9	120.0	131.9	40.6	50.3	89.4	33.4	116.4	106.3
1933	33.0	31.2	32.6	40.1	35.3	42.4	54.7	75.9	57.1	68.8	123.9	29.5	50.0	100.0	43.2	116.4	100.9
1934	52.5	52.4	47.4	52.0	41.7	67.2	57.1	130.7	67.7	83.0	104.1	40.1	47.9	95.4	38.6	112.4	103.9
1935	55.5	60.3	52.5	67.2	52.6	69.9	57.5	189.9	62.0	80.2	99.7	44.0	43.0	93.5	37.8	105.4	102.8
I	55.5	60.3	65.7	71.7	59.9	72.0	50.9	236.2	60.8	80.6	117.4	43.8	43.0	93.5	35.9	109.8	106.1
II	55.5	60.3	64.3	72.7	58.7	71.6	49.4	238.7	62.3	80.3	134.5	43.6	42.5	93.5	37.6	108.1	104.0
III	55.5	60.3	63.6	74.7	58.1	69.2	56.2	244.7	62.8	78.1	—	43.6	41.7	93.5	37.8	106.9	103.5
IV	55.5	60.3	64.0	74.2	57.4	67.7	60.2	266.8	62.4	77.2	—	44.2	42.3	93.5	38.2	106.4	104.0
V	55.5	60.3	62.1	72.6	56.1	65.8	55.0	272.9	62.6	77.9	—	45.2	42.6	93.5	39.6	105.3	102.9
VI	55.5	60.3	41.5	62.4	56.3	62.8	92.2	256.8	62.1	74.8	—	46.1	43.3	93.5	38.8	104.7	100.8
VII	55.5	60.3	39.4	62.4	54.8	60.3	49.1	123.1	62.5	80.1	—	45.5	45.5	93.5	39.0	104.3	101.9
VIII	55.5	60.3	36.4	54.7	58.9	46.9	113.6	62.6	—	—	—	44.7	46.2	93.5	38.3	104.7	102.9
IX	55.5	60.3	37.8	54.9	52.1	61.1	48.8	112.1	62.5	—	58.0	44.3	45.8	93.5	36.9	104.4	102.9
X	55.5	60.3	42.3	62.5	45.1	81.3	48.8	125.1	62.4	81.4	77.5	42.6	44.4	93.5	35.6	103.7	102.1
XI	55.5	60.3	50.5	69.0	41.9	81.3	64.0	137.7	60.8	84.6	98.3	42.1	40.1	93.5	38.0	103.6	101.3
XII	55.5	60.3	51.5	69.3	45.3	79.6	68.3	151.3	60.4	86.5	113.0	42.1	38.4	93.5	38.1	103.4	101.1
1936	55.4	60.3	44.3	53.4	44.7	76.5	62.1	101.5	59.5	92.0	108.7	41.6	42.6	93.5	37.7	103.2	103.0
I	55.5	60.3	48.6	65.2	43.9	80.6	64.0	154.8	60.6	90.2	130.9	42.0	36.1	93.5	37.7	103.3	102.1
II	55.5	60.3	47.1	65.0	41.9	76.8	66.8	155.3	60.3	91.2	91.0	41.8	36.4	93.5	37.7	102.3	101.8
III	55.5	60.3	44.6	63.8	40.2	78.0	66.1	151.8	60.5	96.5	—	41.6	36.2	93.5	38.1	102.2	102.2
IV	55.5	60.3	45.5	59.8	42.1	79.6	79.2	238.7	60.6	99.6	—	41.8	35.5	93.5	38.6	102.0	102.2
V	55.5	60.3	42.6	59.0	42.3	76.5	116.1	—	60.5	98.5	—	42.1	35.1	93.5	38.7	101.9	101.9
VI	55.5	60.3	39.4	55.3	42.8	73.3	54.0	99.0	60.3	98.5	—	42.3	35.7	93.5	38.4	101.6	101.9
VII	55.5	60.3	37.9	46.1	44.8	67.2	44.7	63.3	60.2	96.9	—	43.4	37.9	93.5	37.9	101.7	104.0
VIII	55.4	60.3	40.6	46.8	47.7	69.9	48.1	52.8	59.2	—	—	40.9	44.5	93.5	37.9	101.7	103.8
IX	55.3	60.3	40														

7. Цени на едро в градветъ по години и месеци

Prix de gros dans les villes par années et mois

(Suite)

Година Années Месеци Mois	II. Храни (първокачествени) от животински произход — Aliments (de première qualité) d'origine animale							III. Текстилни материали и произведения Matières textiles et leurs produits													
	1 кгp. — 1 kgp.							каса 1440 броя caisse de 1440 unités	1 кгp. — 1 kgp.						1 метър mètre						
	месо говеждо viande de boeuf	месо свинско viande de porc	маса свинска saïndoux	масло прясно, краве, нетопено Beurre frais de vache, non fondu	сирене непито Fromage gras	кашкавалъ Балкански kachkaval (fromage genre gruyère)	яйца прясни oeufs frais	вълна мъстна, непрана laine indigène, non lavée	памукъ суровъ coton cru	памукли сурови sotons de vers à sole, crus	вълн. прежди (бълн. флан. к-во) fils de laine (qualité bulgare)	памучни прежди (бонбай-есмер) fils de coton (bombay-esmer)	каботъ cabot	басма printanières	вълнени платъ (мъстно к-во) étoffes de laine (qualité locale)						
	л	е	в	а	с	л	а	в	а	с	л	а	с	л	а	с					
1926	25-32	35-39	54-75	71-04	34-55	65-40	3,481-29	63-38	63-32	91-65	225-69	97-28	25-09	28-58	330-21						
1927	22-76	31-74	46-33	76-88	32-08	63-94	3,660-16	60-71	54-43	91-18	232-66	85-14	23-73	28-75	345-60						
1928	24-31	36-87	55-91	66-63	32-15	62-86	3,718-04	67-72	61-86	77-68	231-43	86-06	22-63	30-36	364-76						
1929	27-21	42-25	61-79	82-56	34-34	67-69	4,430-79	74-72	67-88	79-21	237-20	86-56	23-14	31-87	354-33						
1930	23-18	34-47	42-95	66-21	26-42	53-07	3,004-12	55-24	46-00	30-96	228-52	70-01	21-85	30-90	305-57						
1931	18-66	23-31	30-14	52-33	21-10	40-90	2,573-57	43-13	33-28	30-15	177-40	60-27	19-61	29-15	257-73						
1932	16-72	18-77	20-42	49-35	20-89	41-00	2,072-11	41-12	27-31	31-82	155-34	61-85	17-41	27-05	236-83						
1933	13-56	18-76	21-39	43-03	18-21	34-17	1,922-00	39-18	32-46	25-99	146-01	63-56	17-30	26-56	230-57						
1934	10-53	18-21	23-89	38-87	18-34	33-14	1,770-00	38-19	35-64	23-36	142-02	57-97	17-28	26-37	241-17						
1935	10-61	16-65	20-44	36-87	16-58	30-62	2,162-00	32-35	35-71	24-17	127-04	53-50	15-68	25-52	242-00						
1	9-33	16-63	19-89	36-75	17-73	33-33	2,145-00	38-28	36-00	—	135-25	53-77	16-98	26-25	245-00						
II	9-33	17-08	19-89	34-38	16-87	33-25	1,707-00	38-28	36-00	—	134-75	53-48	16-76	26-25	244-00						
III	10-15	16-80	19-89	34-96	16-47	32-48	1,332-00	—	36-00	—	133-25	53-48	16-68	26-10	244-00						
IV	10-83	16-50	19-89	35-54	16-54	31-65	1,463-00	—	36-00	—	131-25	53-46	15-69	26-10	243-00						
V	11-19	16-43	19-89	35-54	16-15	28-15	1,491-00	29-86	36-00	—	130-75	53-24	15-11	26-10	243-00						
VI	11-69	16-85	19-89	34-88	16-19	27-70	1,560-00	30-04	—	24-17	129-25	52-99	14-94	26-10	242-00						
VII	11-52	17-00	19-89	35-00	16-31	28-25	1,869-00	30-26	—	24-17	126-00	52-69	14-79	26-00	242-00						
VIII	11-48	16-89	20-67	35-50	16-38	29-50	2,319-00	30-75	—	—	123-50	52-27	14-79	26-00	241-00						
IX	10-92	16-95	21-22	37-17	16-38	29-95	2,439-00	30-98	—	—	121-25	52-27	14-76	25-80	239-00						
X	10-46	17-48	21-33	39-00	16-74	31-30	3,318-00	31-50	—	—	120-75	54-15	15-92	24-30	239-00						
XI	10-33	15-83	21-33	41-83	16-75	31-15	3,280-00	31-70	35-00	—	119-25	55-11	15-89	23-60	239-00						
XII	10-14	15-41	21-44	41-83	16-46	30-70	3,025-00	31-80	35-00	—	119-25	55-11	15-89	23-60	239-00						
1936	12-21	17-23	23-27	36-75	15-63	28-73	2,075-00	34-17	35-00	31-75	117-91	54-85	15-14	20-86	238-00						
1	10-29	15-50	21-83	37-13	16-22	30-52	2,212-00	32-62	35-00	—	118-00	55-02	15-67	22-50	239-00						
II	10-88	18-35	22-54	36-19	16-18	29-04	1,753-00	32-65	35-00	—	118-00	54-94	15-53	22-25	239-00						
III	11-13	18-40	22-88	35-75	16-09	28-51	1,449-00	32-65	35-00	—	117-50	54-93	15-31	21-81	239-00						
IV	12-00	17-91	23-00	35-50	15-50	27-58	1,619-00	32-84	35-00	—	113-25	54-94	15-12	21-00	239-00						
V	12-00	16-57	23-00	35-16	14-98	26-71	1,596-00	32-84	35-00	—	113-50	54-94	15-01	20-78	236-00						
VI	12-68	16-57	23-33	36-00	14-93	26-33	1,628-00	33-22	35-00	—	113-00	54-87	15-01	20-56	236-00						
VII	12-72	16-43	23-17	34-75	14-93	26-88	1,649-00	35-39	35-00	31-75	113-00	54-65	15-01	20-22	236-00						
VIII	12-89	16-43	23-17	35-00	15-14	28-42	1,878-00	35-61	—	—	113-00	54-68	14-99	20-17	235-00						
IX	12-96	16-50	23-13	36-38	15-68	29-46	2,262-00	36-43	—	—	114-00	54-74	14-94	20-06	235-00						
X	12-96	16-75	23-13	37-94	15-79	30-38	2,945-00	37-47	35-00	—	116-90	54-80	14-99	20-22	235-00						
XI	13-00	18-31	24-54	40-75	16-04	30-42	3,023-00	—	35-00	—	128-50	54-80	15-03	20-33	242-00						
XII	13-04	19-00	25-46	40-50	16-11	30-50	2,891-00	—	35-00	—	136-25	54-87	15-03	20-39	242-00						

Индекси — Indices

Година Années Месеци Mois	Индекси — Indices														
	100-0	100-0	100-0	100-0	100-0	100-0	100-0	100-0	100-0	100-0	100-0	100-0	100-0	100-0	100-0
1926	100-0	100-0	100-0	100-0	100-0	100-0	100-0	100-0	100-0	100-0	100-0	100-0	100-0	100-0	100-0
1927	89-9	89-7	84-6	108-2	92-9	97-8	105-1	95-8	86-0	99-5	103-1	87-5	94-6	100-6	104-7
1928	96-0	104-2	102-1	93-8	93-1	96-1	106-8	106-9	97-7	84-8	102-5	88-5	90-2	106-2	110-5
1929	107-5	119-4	112-9	116-2	99-4	103-5	127-3	117-9	107-2	86-4	105-1	89-0	92-2	111-5	107-3
1930	91-5	97-4	78-4	93-2	76-5	81-1	86-3	87-2	72-6	33-8	101-3	72-0	87-1	108-1	92-5
1931	73-7	65-9	55-1	73-7	61-1	62-5	73-9	68-0	52-6	32-9	78-6	62-0	78-2	102-0	78-1
1932	66-0	53-0	37-3	69-5	60-5	62-7	59-5	64-9	43-1	34-7	68-8	63-6	69-4	94-6	71-7
1933	53-6	53-0	39-1	60-6	52-7	52-2	55-2	61-8	51-3	28-4	64-7	65-3	69-0	92-9	69-8
1934	41-6	51-5	43-6	54-7	53-1	50-7	50-8	60-3	56-3	25-5	62-9	59-6	68-9	92-3	73-0
1935	41-9	47-0	37-3	51-9	48-0	46-8	62-1	51-0	56-4	26-4	56-3	55-0	62-5	89-3	73-3
1	36-8	47-0	36-3	51-7	51-3	51-0	61-6	60-4	56-9	—	59-9	55-3	67-7	91-8	74-2
II	36-8	48-3	36-3	48-4	48-8	50-8	49-0	60-4	56-9	—	59-7	55-0	66-8	91-8	73-9
III	40-1	47-5	36-3	49-2	47-7	49-7	38-3	—	56-9	—	59-0	55-0	66-5	91-3	73-9
IV	42-8	46-6	36-3	50-0	47-9	48-4	42-0	—	56-9	—	58-2	55-0	62-5	91-3	73-6
V	44-2	46-4	36-3	50-0	46-7	43-0	42-8	47-1	56-9	—	57-9	54-7	60-2	91-3	73-6
VI	46-2	47-6	36-3	49-1	46-9	42-4	44-8	47-4	—	26-4	57-3	54-5	59-5	91-3	73-3
VII	45-5	48-0	36-3	49-3	47-2	43-2	43-2	47-7	—	26-4	55-8	54-2	58-9	91-0	73-0
VIII	45-3	47-7	37-8	50-0	47-4	45-1	66-6	48-5	—	—	54-7	53-7	58-9	91-0	73-0
IX	43-1	47-9	38-8	52-3	47-4	45-8	70-1	48-9	—	—	53-7	53-7	58-8	90-3	72-4
X	41-3	49-4	39-0	54-9	48-5	47-9	95-3	49-7	—	—	53-5	55-7	63-5	85-0	72-4
XI	40-8	44-7	39-0	58-9	48-5	47-6	94-2	50-0	55-3	—	52-8	56-7	63-3	82-6	72-4
XII	40-0	43-5	39-2	58-9	47-6	46-9	86-9	50-2	55-3	—	52-8	56-7	63-3	82-6	72-4
1936	48-2	48-7	42-5	51-7	45-2	43-9	59-6	53-9	55-3	34-6	52-2	56-4	60-3	73-0	72-1
1	40-6	43-8	39-9	52-3	46-9	46-7	63-5	51-5	55-3	—	52-3	56-6	62-5	78-7	72-4
II	43-0	51-9	41-2	50-9	46-8	44-4	50-4	51-5	55-3	—	52-3	56-5	61-9	77-9	72-4
III	44-0	52-0	41-8	50-3	46-6	43-6	41-6	51-5	55-3	—	52-1	56-5	61-0	76-3	72-4
IV	47-4	50-6	42-0	50-0	44-9	42-2	46-5	51-8	55-3	—	50-2	56-5	60-3	73-5	72-4
V	47-4	46-8	42-0	49-5	43-4	40-8	45-8	51-8</							

7. Цени на едро въ градоветъ по години и месеци

Prix de gros dans les villes par années et mois

(Suite)

(Продължение)

Година Années Месеци Mois	IV. Строителни материали — Matériaux de construction								V. Гориво — Combustible			
	1 м ³ — 1 м ³		1000 броя unités		1 тонъ tonne	каса caisse	10 м ² m ²	1 тонъ tonne	1 кгр. kgr.	1 тонъ tonne	100 кгр. kgr.	м ³ — м ³
	дъски ламови planches de sapin	греди чамови poutres de sapin	керемиди мар- силски (мъстини) tuiles marseillaises (indigènes)	туцли (машинни) briques fabriquées	цементъ (мъстинъ) ciment (indigène)	стъкла за про- зорци (обыкновен.) verres à vitres (ordinaires)	варъ — шлау-вие morceaux — chaux-vive	железо (за бетонъ) fer (pour béton)	каменни вжглища, 1 мач., перншики houille 1 ^{re} qualité de Pernik	дървени вжглища charbon de bois	дърва за горене (дебови) bois de chauffage (de chêne)	
1926	1,844.23	1,193.75	3,143.48	1,222.88	1,642.30	1,045.83	815.77	6.20	695.89	211.97	275.22	
1927	1,992.55	1,323.55	2,771.90	1,235.40	1,695.36	934.12	780.97	5.98	698.58	219.52	284.77	
1928	2,055.94	1,323.89	1,203.89	1,203.92	1,696.64	1,030.33	851.00	6.39	670.52	230.84	276.28	
1929	2,406.16	1,552.58	2,641.39	1,297.51	1,713.70	1,054.08	878.00	6.84	643.67	235.01	288.00	
1930	2,321.43	1,378.00	2,558.51	1,148.41	1,653.66	1,046.74	863.24	6.45	626.00	201.62	258.95	
1931	1,907.75	1,182.66	2,215.41	1,015.19	1,394.58	1,015.52	761.26	5.62	607.40	185.73	251.98	
1932	1,787.01	1,108.02	2,096.27	1,012.21	1,290.00	900.12	745.86	5.76	587.00	178.13	264.04	
1933	1,727.00	1,076.00	1,928.00	961.00	1,353.00	937.00	678.00	6.22	590.00	145.39	216.02	
1934	1,708.00	1,088.00	1,604.00	854.00	1,375.00	1) 695.00	598.00	6.29	590.00	139.00	201.00	
1935	1,748.00	1,173.00	1,346.00	745.00	1,375.00	619.00	581.00	5.67	541.00	133.00	199.00	
I	1,692.00	1,090.00	1,456.00	800.00	1,375.00	629.00	589.00	6.06	553.00	131.00	195.00	
II	1,702.00	1,143.00	1,441.00	793.00	1,375.00	627.00	589.00	6.03	553.00	130.00	194.00	
III	1,719.00	1,148.00	1,438.00	775.00	1,375.00	625.00	608.00	5.99	553.00	132.00	193.00	
IV	1,735.00	1,152.00	1,400.00	783.00	1,375.00	624.00	598.00	5.76	553.00	131.00	192.00	
V	1,744.00	1,174.00	1,364.00	758.00	1,375.00	623.00	582.00	5.68	505.00	128.00	190.00	
VI	1,744.00	1,183.00	1,341.00	727.00	1,375.00	620.00	581.00	5.58	505.00	126.00	189.00	
VII	1,757.00	1,193.00	1,341.00	725.00	1,375.00	618.00	577.00	5.48	505.00	127.00	188.00	
VIII	1,755.00	1,185.00	1,291.00	717.00	1,375.00	615.00	568.00	5.47	553.00	129.00	191.00	
IX	1,775.00	1,195.00	1,272.00	714.00	1,375.00	614.00	559.00	5.47	553.00	134.00	196.00	
X	1,784.00	1,203.00	1,266.00	714.00	1,375.00	614.00	559.00	5.52	553.00	139.00	204.00	
XI	1,786.00	1,203.00	1,266.00	714.00	1,375.00	610.00	571.00	5.52	553.00	145.00	220.00	
XII	1,787.00	1,206.00	1,275.00	714.00	1,375.00	610.00	586.00	5.51	553.00	148.00	231.00	
1936	1,981.00	1,235.00	1,246.00	679.00	1,375.00	594.00	590.00	5.77	543.00	145.00	219.00	
I	1,831.00	1,229.00	1,270.00	709.00	1,375.00	606.00	590.00	5.51	553.00	154.00	230.00	
II	1,856.00	1,245.00	1,257.00	686.00	1,375.00	605.00	590.00	5.69	553.00	145.00	222.00	
III	1,881.00	1,250.00	1,260.00	698.00	1,375.00	603.00	596.00	5.74	553.00	146.00	218.00	
IV	1,928.00	1,233.00	1,270.00	682.00	1,375.00	603.00	590.00	5.76	523.00	147.00	213.00	
V	1,978.00	1,230.00	1,270.00	675.00	1,375.00	603.00	590.00	5.76	523.00	147.00	212.00	
VI	2,009.00	1,228.00	1,260.00	673.00	1,375.00	585.00	580.00	5.76	523.00	141.00	210.00	
VII	2,018.00	1,230.00	1,233.00	671.00	1,375.00	588.00	586.00	5.73	523.00	145.00	212.00	
VIII	2,022.00	1,231.00	1,227.00	671.00	1,375.00	587.00	592.00	5.74	553.00	137.00	212.00	
IX	2,044.00	1,240.00	1,223.00	668.00	1,375.00	587.00	592.00	5.80	553.00	140.00	215.00	
X	2,059.00	1,242.00	1,223.00	668.00	1,375.00	587.00	590.00	5.84	553.00	145.00	222.00	
XI	2,069.00	1,231.00	1,230.00	668.00	1,375.00	587.00	590.00	5.90	553.00	147.00	232.00	
XII	2,078.00	1,225.00	1,233.00	677.00	1,375.00	587.00	590.00	6.05	553.00	147.00	235.00	

Индекси — Indices											
1926	100.0	100.0	100.0	100.0	100.0	100.0	100.0	100.0	100.0	100.0	100.0
1927	108.1	110.9	88.2	101.0	103.2	89.3	95.7	96.4	100.0	100.0	100.0
1928	111.5	110.9	83.6	98.5	103.3	98.5	104.3	103.1	96.4	103.6	103.5
1929	130.5	130.1	84.0	106.1	104.4	100.8	107.6	110.3	92.5	110.9	104.6
1930	125.9	115.4	81.3	93.9	100.7	100.1	105.8	104.0	90.0	95.1	94.1
1931	103.4	99.1	70.5	83.0	84.9	97.1	93.3	90.6	87.3	87.6	91.6
1932	96.9	92.8	66.7	82.8	78.5	86.1	91.4	92.9	84.4	84.0	95.9
1933	93.6	90.1	61.3	78.6	82.4	89.6	83.1	100.3	84.8	68.6	78.5
1934	92.6	91.1	51.0	69.8	78.6	83.7	73.3	101.5	84.8	65.6	73.0
1935	94.8	98.3	42.8	60.9	83.7	59.2	71.2	91.5	77.7	62.7	72.3
I	91.7	91.3	46.3	65.4	83.7	60.1	72.2	97.7	79.5	61.8	70.9
II	92.3	95.7	45.8	64.8	83.7	60.0	72.2	97.3	79.5	61.3	70.5
III	93.2	96.2	45.7	63.4	83.7	59.8	74.5	96.6	79.5	62.3	70.1
IV	94.1	96.5	44.5	64.0	83.7	59.7	73.3	92.9	79.5	61.8	69.8
V	94.6	98.3	43.4	62.0	83.7	59.6	71.3	91.6	72.6	60.4	69.0
VI	94.6	99.1	42.7	59.4	83.7	59.3	71.2	90.0	72.6	59.4	68.7
VII	95.3	99.9	42.7	59.3	83.7	59.1	70.7	88.4	72.6	59.9	68.3
VIII	95.2	99.3	41.1	58.6	83.7	58.8	69.6	88.2	79.5	60.9	69.4
IX	96.2	100.1	40.5	58.4	83.7	58.7	68.5	89.0	79.5	65.6	71.2
X	96.7	100.8	40.3	58.4	83.7	58.3	70.0	89.0	79.5	68.4	79.9
XI	96.8	100.8	40.3	58.4	83.7	58.3	71.8	88.9	79.5	69.8	83.9
XII	96.9	101.0	40.6	58.4	83.7	58.3	71.8	88.9	79.5	69.8	83.9
1936	107.4	103.5	39.6	55.5	83.7	56.8	72.3	93.1	78.0	68.4	79.6
I	99.3	103.0	40.4	58.0	83.7	57.9	72.3	88.9	79.5	72.7	83.6
II	100.6	104.3	40.0	56.1	83.7	57.8	72.3	91.8	79.5	68.4	80.7
III	102.0	104.7	40.1	57.1	83.7	57.7	73.1	92.6	79.5	68.9	79.2
IV	104.5	103.3	40.4	55.8	83.7	57.7	72.3	92.9	75.2	69.3	77.4
V	107.3	103.0	40.4	55.2	83.7	56.0	71.1	92.9	75.2	66.5	76.3
VI	108.9	102.9	40.1	55.0	83.7	56.2	71.8	92.4	75.2	68.4	77.0
VII	109.4	103.0	39.2	54.9	83.7	56.1	72.6	92.6	79.5	64.6	77.0
VIII	109.6	103.1	39.0	54.9	83.7	56.1	72.6	93.5	79.5	66.0	78.1
IX	110.8	103.9	38.9	54.6	83.7	56.1	72.3	94.2	79.5	68.4	80.7
X	111.6	104.0	38.9	54.6	83.7	56.1	72.3	95.2	79.5	69.3	84.3
XI	112.2	103.1	39.1	54.6	83.7	56.1	72.3	97.6	79.5	69.3	85.4
XII	112.7	102.6	39.2	54.4	83.7	56.1	72.3	97.6	79.5	69.3	85.4

1) Отъ февруарий 1934 насетне — българско производство — Depuis février 1934 — production bulgare.

7. Цени на едро въ градовѣтъ по години и месеци

Prix de gros dans les villes par années et mois

(Продължение и край)

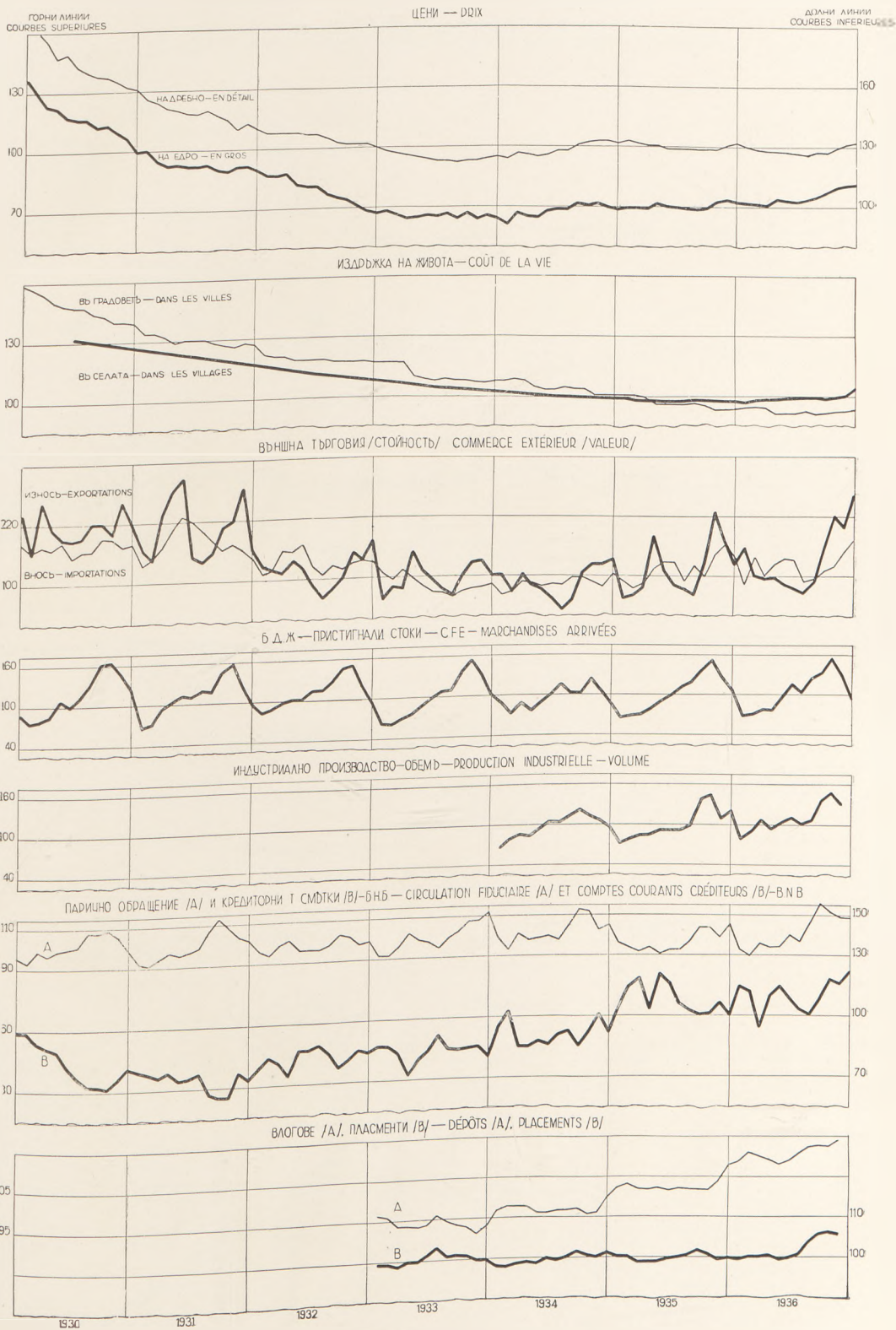
(Suite et fin)

Години Années Месеци Mois	V I . P a z a n i — D I V E R S															
	1 кгр. kg.	1 дцм ² dcm ²	1 кгр. — 1 кгр.					1 литър litre	1 кгр. kg.	маса 8 унц. cais. 8 onc.		1 кгр. — 1 кгр.				
	сурови кожи (волски—местни) peaux brutes de boeufs (indi- genes)	обработени кожи (бобаст) peaux tannées (boch)	гъонъ (дебелъ) cuir pour semelles	хартия парцарска (настарярана) papier d'imprime- rie (non satiné)	глаз — петроле benzine	минерално масло (вискозитетъ—7) Huile minérale (viscosité 6-7)	спиртъ чистъ 95° alcool pur 95°	сода каустикъ soude caustique	сапунъ (типуь марсийски) savon (type mar- seillais)	сапунъ сънайтъ savon sunlight	солъ камѣнна sel gemme	тоютонъ Кърджа- лийскъ джеб.* tabac d'èbel de Kirdjaly*	тоютонъ Невро- копски б. б.* tabac bachi-bali de Nevrokop*	тоютонъ Плов- дивски яма б. б.* tabac bachi-bali de Plovdiv—yaka*	розово масло essence de roses	
л е в а — и е в а с																
1926	28.18	6.60	113.68	18.58	9.50	18.26	11.31	99.50	15.73	29.19	1,736	3.96	75.00		66,000	
1927	30.49	7.25	119.08	17.35	9.83	17.05	12.55	99.00	15.69	28.17	1,801	4.19	74.20		65,000	
1928	37.92	7.54	137.74	18.13	10.66	17.49	12.16	91.89	14.96	28.20	1,741	4.10	110.00		65,000	
1929	30.90	7.08	123.56	18.61	9.80	17.18	11.82	94.63	15.50	27.88	1,765	3.91	144.58		95,562	
1930	25.16	5.95	113.63	20.52	10.58	16.93	13.44	88.53	15.29	28.30	1,854	3.79	130.72		92,639	
1931	21.73	4.98	101.97	20.60	9.12	13.15	13.60	70.74	15.71	21.17	1,867	3.70	118.77		53,412	
1932	17.63	3.61	90.06	19.22	8.94	12.79	12.96	45.02	16.60	17.21	1,694	3.55	81.39		36,644	
1933	14.47	3.13	84.49	18.05	8.44	12.94	14.13	50.19	17.66	16.72	1,849	3.53	68.14		30,573	
1934	16.19	2.83	80.21	16.97	8.03	13.13	12.26	59.20	17.05	14.84	1,707	3.56	59.34		27,985	
1935	15.79	2.50	76.21	16.12	8.03	14.58	11.91	64.62	16.50	14.17	1,482	3.43	67.65		25,289	
I	16.14	2.56	79.46	16.67	7.81	14.23	11.91	72.20	17.40	14.21	1,647	3.53	55.52		26,500	
II	15.75	2.55	79.20	16.58	7.89	14.35	11.91	72.20	17.01	14.45	1,639	3.49	59.76		26,300	
III	15.74	2.55	78.42	16.50	7.95	14.35	11.91	72.20	16.89	14.44	1,629	3.44	62.23		26,110	
IV	15.78	2.53	78.62	16.45	8.10	14.39	11.91	72.20	16.81	14.38	1,585	3.43	74.71		26,150	
V	15.78	2.55	78.00	16.12	8.10	14.46	11.91	72.20	16.88	14.30	1,559	3.43	69.20		25,795	
VI	15.33	2.56	77.46	15.83	8.10	14.74	11.91	72.20	16.82	14.20	1,481	3.43	70.01		25,100	
VII	15.67	2.56	75.69	15.83	8.10	14.74	11.91	72.20	16.45	14.20	1,419	3.42	70.45		24,625	
VIII	15.64	2.52	73.65	15.83	7.96	14.60	11.91	53.68	16.15	14.09	1,401	3.41	65.00		24,675	
IX	16.14	2.46	73.88	15.83	8.04	14.76	11.91	53.68	16.12	13.99	1,399	3.42	66.54		24,615	
X	16.21	2.41	73.65	15.92	8.04	14.76	11.91	54.23	15.90	13.92	1,360	3.39	72.24		24,594	
XI	15.86	2.39	73.50	15.92	8.13	14.76	11.91	54.23	15.77	13.91	1,335	3.39	72.24		24,500	
XII	15.39	2.35	73.04	15.92	8.13	14.76	11.91	54.23	15.77	13.89	1,335	3.38	73.86		24,500	
1936	16.88	2.42	78.33	16.95	6.90	12.92	15.91	53.09	14.97	14.46	1,318	3.28	152.08	94.58	83.00	24,500
I	15.10	2.35	73.00	16.85	8.13	14.76	15.91	53.25	15.34	14.21	1,319	3.38	115.00	85.00	67.00	24,500
II	15.11	2.37	74.21	17.21	8.13	14.28	15.91	53.25	15.17	14.49	1,308	3.36	115.00	85.00	67.00	24,500
III	15.11	2.37	73.71	17.07	8.13	14.28	15.91	53.22	15.30	14.51	1,310	3.36	115.00	85.00	67.00	24,500
IV	15.22	2.37	73.50	17.07	7.64	13.50	15.91	53.30	15.38	14.59	1,308	3.36	140.00	90.00	85.00	24,500
V	15.33	2.36	73.63	17.07	7.64	13.44	15.91	52.82	15.19	14.52	1,311	3.36	140.00	90.00	85.00	24,500
VI	15.65	2.36	74.13	17.07	7.64	13.23	15.91	52.73	15.11	14.52	1,311	3.36	140.00	90.00	85.00	24,500
VII	16.30	2.33	75.75	17.07	7.59	13.11	15.91	52.73	15.26	14.50	1,308	3.37	170.00	95.00	90.00	24,500
VIII	17.09	2.33	76.17	17.07	7.59	13.11	15.91	52.55	15.26	14.47	1,308	3.37	170.00	95.00	90.00	24,500
IX	18.05	2.44	80.50	17.07	5.07	11.34	15.91	53.00	14.84	14.41	1,305	3.11	180.00	105.00	90.00	24,500
X	19.18	2.52	85.71	16.86	5.07	11.34	15.91	53.09	14.51	14.41	1,325	3.11	180.00	105.00	90.00	24,500
XI	19.82	2.63	89.21	16.43	5.07	11.34	15.91	53.36	14.16	14.40	1,339	3.11	180.00	105.00	90.00	24,500
XII	20.55	2.63	90.42	16.57	5.07	11.34	15.91	53.73	14.17	14.51	1,368	3.11	180.00	105.00	90.00	24,500
И н д е к с и — I n d i c e s																
1926	100.0	100.0	100.0	100.0	100.0	100.0	100.0	100.0	100.0	100.0	100.0	100.0	100.0	100.0	100.0	100.0
1927	108.2	109.9	104.8	93.4	103.5	93.4	111.0	99.5	99.8	96.5	103.8	105.8	98.9	98.5	98.5	98.5
1928	134.6	114.2	121.2	97.6	112.2	95.8	107.5	92.4	95.1	96.6	100.3	103.5	146.7	192.8	144.8	98.5
1929	109.7	107.3	108.7	100.2	103.2	94.1	104.5	95.1	98.5	95.5	101.7	98.7	146.7	192.8	144.8	98.5
1930	89.3	90.2	100.0	110.4	111.4	92.7	118.8	88.9	97.2	97.0	106.8	95.7	174.3	140.4	140.4	80.9
1931	77.1	75.5	89.7	110.9	96.0	72.0	120.2	71.1	99.9	72.5	107.6	93.4	174.3	140.4	140.4	80.9
1932	62.6	54.7	79.2	103.4	94.1	70.0	114.6	45.2	105.5	59.0	97.6	89.6	108.5	55.5	55.5	39.8
1933	51.3	47.4	74.3	97.1	88.8	70.9	124.9	50.4	112.3	57.3	106.5	89.1	108.5	55.5	55.5	39.8
1934	57.5	42.9	70.6	91.3	84.5	71.9	108.4	59.5	108.4	50.8	98.3	89.9	91.9	46.3	46.3	37.1
1935	56.0	37.9	67.0	86.8	84.5	79.8	105.3	64.9	104.9	48.5	85.4	86.6	90.2	42.4	42.4	37.1
I	57.3	38.8	69.9	89.7	82.2	77.9	105.3	72.6	110.6	48.7	94.9	89.1	91.9	42.4	42.4	40.2
II	55.9	38.6	69.7	89.2	83.1	78.6	105.3	72.6	108.1	49.5	94.4	89.1	91.9	39.8	39.8	39.8
III	55.9	38.6	69.0	88.8	83.7	78.6	105.3	72.6	107.4	49.5	93.8	86.9	91.9	39.6	39.6	39.6
IV	56.0	38.3	69.2	88.5	85.3	78.8	105.3	72.6	106.9	49.3	91.3	86.9	91.9	39.6	39.6	39.6
V	56.0	38.6	68.6	86.8	85.3	79.2	105.3	72.6	107.3	49.0	89.8	86.6	92.3	39.1	39.1	39.1
VI	54.4	38.8	68.1	85.2	85.3	80.7	105.3	72.6	106.9	48.6	85.3	86.6	93.3	38.0	38.0	38.0
VII	55.6	38.8	66.6	85.2	85.3	80.7	105.3	72.6	104.6	48.6	81.7	86.4	93.9	37.3	37.3	37.3
VIII	55.5	38.2	64.8	85.2	83.8	80.0	105.3	53.9	102.7	48.3	80.7	86.1	88.7	37.3	37.3	37.3
IX	57.3	37.3	65.0	85.2	84.6	80.8	105.3	53.9	102.5	47.9	80.6	86.4	88.7	37.3	37.3	37.3
X	57.5	36.5	64.8	85.7	84.6	80.8	105.3	54.5	101.1	47.7	78.3	85.6	96.3	37.1	37.1	37.1
XI	56.3	36.2	64.7	85.7	85.6	80.8	105.3	54.5	100.3	47.7	76.9	85.6	96.3	37.1	37.1	37.1
XII	54.6	35.6	64.3	85.7	85.6	80.8	105.3	54.5	100.3	47.6	76.9	85.4	98.5	37.1	37.1	37.1
1936	59.9	36.7	68.9	91.2	72.6	70.8	140.7	53.4	95.2	49.5	75.9	82.8	—	—	—	37.1
I	53.6	35.6	64.2	90.7	85.6	80.8	140.7	53.5	97.5	48.7	76.0	85.4	—	—	—	37.1
II	53.6	35.9	65.3	92.6	85.6	78.2	140.7	53.5	96.4	49.6	75.3	84.8	—	—	—	37.1
III	54.0	35.9	64.8	91.9	85.6	78.2	140.7	53.5	97.3	49.7	75.5	84.8	—	—	—	37.1
IV	54.4	35.9	64.7	91.9	80.4	73.9	140.7	53.6	97.8	50.0	75.3	84.8	—	—	—	37.1
V	54.4	35.8	64.8	91.9	80.4	73.6	140.7	53.1	96.6	49.7	75.5	84.8	—	—	—	37.1
VI	55.5	35.8	65.2	91.9	80.4	72.5	140.7	53.0	96.1	49.7	75.5	84.8	—	—	—	37.1
VII	57.8	35.3	66.6	91.9	79.9	71.8	140.7	53.0	97.0	49.7	75.3	85.1	—	—	—	37.1
VIII	60.6	35.3	67.0	91.9	79.9	71.8	140.7	52.8	97.0	49.6	75.3	85.1	—	—	—	37.1
IX	64.1	37.0	70.8	91.9	53.4	62.1	140.7	53.3	94.3	49.4	75.2	82.5	—	—	—	37.1
X	68.1	38.2	75.4	90.7	53.4	62.1	140.7	53.4	92.2	49.4						

ДИАГРАМИ ЗА СТОПАНСКОТО ПОЛОЖЕНИЕ ВЪ БЪЛГАРИЯ

GRAPHIQUES PRÉSENTANT LA SITUATION ÉCONOMIQUE EN BULGARIE

Индексни числа — 1934/35 = 100 — Nombres-indices.



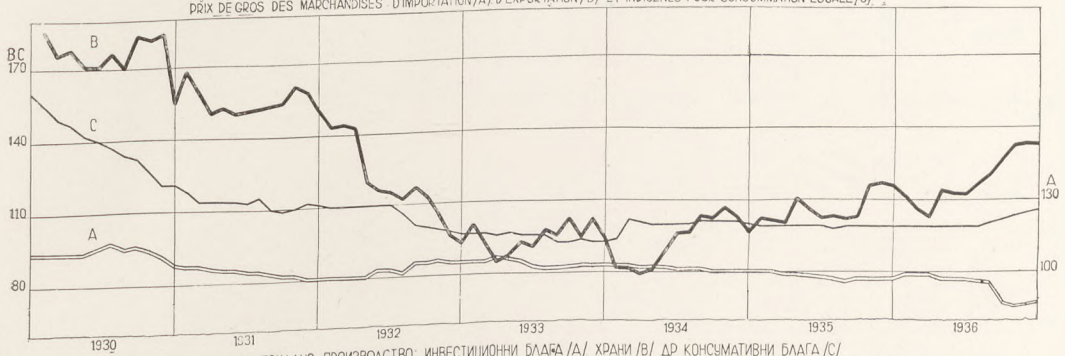
ДИАГРАМИ ЗА СТОПАНСКОТО ПОЛОЖЕНИЕ ВЪ БЪЛГАРИЯ

GRAPHIQUES PRÉSENTANT LA SITUATION ÉCONOMIQUE EN BULGARIE


II

Индексни числа — 1934/35 = 100 — Nombres-indices

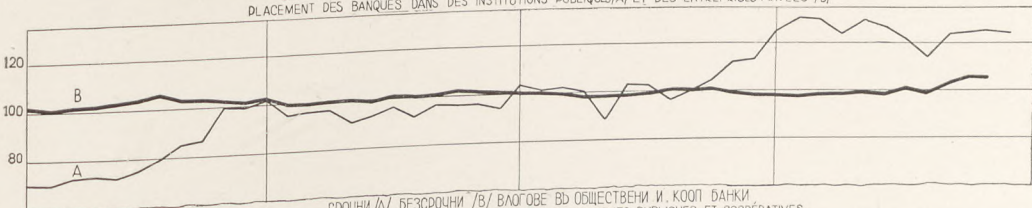
ЦЕНИ НА ЕДРО НА СТОКИ: ВНОСИ /А/, ИЗНОСИ /В/ И МЪСТНИ ЗА М. КОНСУМАЦИЯ /С/
 PRIX DE GROS DES MARCHANDISES D'IMPORTATION /A/ D'EXPORTATION /B/ ET INDIGÈNES POUR CONSOMMATION LOCALE /C/



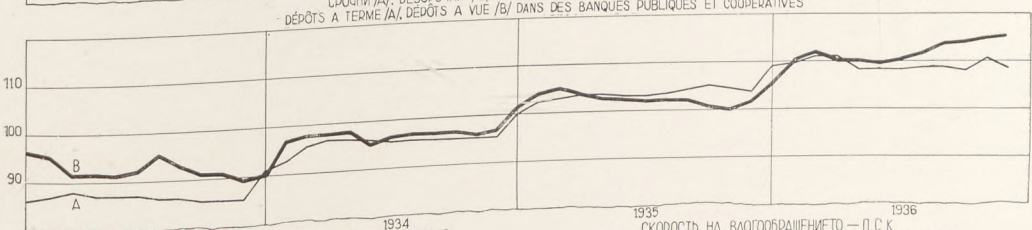
ИНДУСТРИАЛНО ПРОИЗВОДСТВО: ИНВЕСТИЦИОННИ БЛАГА /А/, ХРАНИ /В/ ДР КОНСУМАТИВНИ БЛАГА /С/
 PRODUCTION INDUSTRIELLE: BIENS D'INVESTISSEMENT /A/, DENRÉES ALIMENTAIRES /B/, AUTRES BIENS DE CONSOMMATION /C/



БАНКОВИ ПЛАСМЕНТИ ВЪ ПЪБЛИЧНО-ПРАВНИ ТЪЛА /А/ ЧАСТНИ ЛИЦА И ФИРМИ /В/
 PLACEMENT DES BANQUES DANS DES INSTITUTIONS PUBLIQUES /A/ ET DES ENTREPRISES PRIVÉES /B/



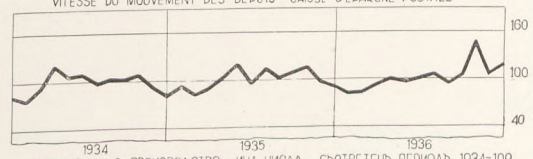
СРОЧНИ /А/, БЕЗСРОЧНИ /В/ ВЛОГОВЕ ВЪ ОБЩЕСТВЕНИ И КООП БАНКИ
 DÉPÔTS A TERME /A/, DÉPÔTS A VUE /B/ DANS DES BANQUES PUBLIQUES ET COOPÉRATIVES



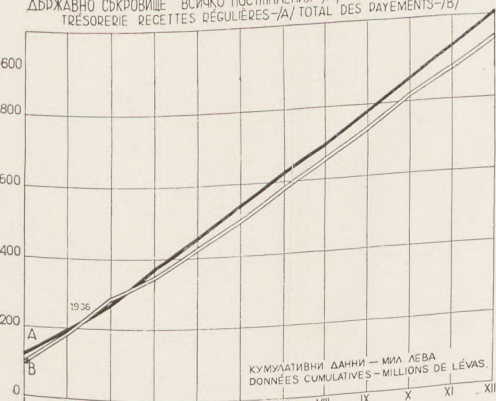
Ч К — СТОЙНОСТ НА ПОСТАВИЛИТЕ ЗА ЧЛВАНЕНИЕ ЧЕКОВЕ
 CHAMBRE DE COMPENSATION — VALEUR DES CHEQUES A COMPENSER



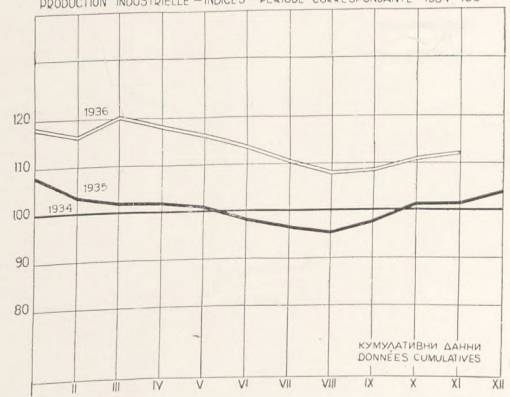
СКОРОСТЪ НА ВЛОГООБРАЩЕНИЕТО — П. С. К.
 VITESSE DU MOUVEMENT DES DÉPÔTS — CAISSE D'ÉPARGNE POSTALE



ДЪРЖАВНО СЪКРОВИЩЕ: ВСИЧКО ПОСТАПЛЕНИЯ — /А/ ВСИЧКО ПЛАЩАНИЯ — /В/
 TRÉSORERIE: RECETTES RÉGULIÈRES — /A/ TOTAL DES PAYEMENTS — /B/



ИНДУСТРИАЛНО ПРОИЗВОДСТВО — ИНД. ЧИСЛА — СЪОТВЕТЕН ПЕРИОДЪ 1934 = 100
 PRODUCTION INDUSTRIELLE — INDICES — PÉRIODE CORRESPONDANTE 1934 = 100



THE UNIVERSITY OF CHICAGO
DEPARTMENT OF THE HISTORY OF ARTS
AND ARCHITECTURE

