

СТОПАНСКОТО ПОЛОЖЕНИЕ ВЪ БЪЛГАРИЯ ПРЕЗЪ АПРИЛЪ 1937

Съобщение на Конюнктурната служба при Главната дирекция на статистиката и Статистическия институт за стопански проучвания при Софийския държавен университет

LA SITUATION ÉCONOMIQUE EN BULGARIE DURANT LE MOIS D'AVRIL 1937

Communication du Service de conjoncture près la Direction générale de la statistique et de l'Institut statistique pour recherches économiques près l'Université d'Etat de Sofia

Констатираното подобрене въ стопанското положение на страната през първото тримесечие на текущата година продължава и през април. Както при ценитъ на едро, така и при ценитъ на дребно се наблюдава голяма устойчивост, съ слаба тенденция на повишение. Външната търговия се развива благоприятно. Стойността на вноса показва силно увеличение, отчасти поради някои държавни доставки. Още по-силно нараства износетъ, главно подъ влиянието на извънредния износ на тютюни и зърнени храни. Въпреки силно активниятъ търговски баланс за първото четиримесечие, обаче, девизнитъ авоари на Б. н. банка намаляват. Индустриалното производство показва повече отъ сезонно увеличение. При все това, продажбитъ отъ фабрицитъ надхвърлятъ производството. Засилването на външната търговия и настъпването на строителния сезонъ се отразяватъ благоприятно върху стоковия трафикъ по железницитъ. Оживлението на външния и вътрешенъ стокообмънъ и настъпването на Великденскитъ празници предизвикватъ значително и повече отъ нормално за сезона разширение на паричното обращение. Оборотитъ на Уравнителната камара и касовитъ плащания на Б. н. банка запазватъ високото си равнище отъ мартъ. Тенденцията на непрекъснато увеличение на влоговетъ и кредитнитъ пласменти на банцитъ показва известно задържане през мартъ и април, за разлика отъ слабото намаление на влоговетъ и пласментитъ през пролътнитъ месеци на изтеклитъ няколко години. Всички редовни приходни източници на държавното съкровище, съ изключение на акциза върху захарта, показватъ увеличение.

Цени. Голъми промъни било въ общото ниво на ценитъ, било въ съотношението на ценитъ между отдълнитъ стоки не настъпватъ презъ разглеждания месецъ. Тенденцията на слабо повишение на ценитъ на едро се проявява и презъ април. Общиятъ индексъ на ценитъ на едро отъ 112·1 презъ мартъ нараства презъ април на 113·5, срещу 103·2 презъ сщия месецъ миналата година. Въ сравнение съ мартъ т. г. повишението на

L'amélioration constatée dans la situation économique du pays pendant le premier trimestre de l'année courante continue également en avril. Aussi bien pour les prix de gros que pour ceux de détail, on observe une grande stabilité, avec une faible tendance à la hausse. Le commerce extérieur se développe favorablement. La valeur de l'importation indique une forte augmentation, due en partie à certaines fournitures de l'Etat. L'exportation s'accroît plus fortement encore, surtout sous l'influence de l'exportation extraordinaire de tabacs et de céréales. Cependant, malgré la balance commerciale fortement active pour les quatre premiers mois, les avoirs en devises de la Banque Nationale de Bulgarie accusent une diminution. La production industrielle indique plus qu'une augmentation saisonnière. Malgré cela, les ventes effectuées par les fabriques surpassent la production. L'intensification du commerce extérieur et l'approche de la saison des constructions ont eu une influence favorable sur le trafic ferroviaire de marchandises. L'animation des échanges intérieurs et extérieurs et l'arrivée des fêtes de Pâques ont provoqué un élargissement de la circulation monétaire, considérable et plus que normal pour la saison. Les virements de la Chambre de compensation et les paiements de la caisse de la Banque Nationale de Bulgarie ont maintenu leur niveau élevé du mois de mars. La tendance à l'accroissement continu des dépôts et des placements de crédit des banques indique un certain arrêt de développement en mars et avril, à la différence de la faible diminution des dépôts et des placements pendant les mois de printemps des quelques dernières années. Toutes les sources de recettes régulières de l'Etat, sauf l'accise sur le sucre, sont en augmentation.

Prix. Pendant le mois envisagé on ne constate pas de grands changements soit dans le niveau général des prix, soit dans le rapport des prix entre les différentes marchandises. La tendance à une hausse faible des prix de gros se manifeste également en avril. L'indice général des prix de gros s'accroît de 112·1 en mars à 113·5 en avril, contre 103·2 pendant le même mois de l'année passée. Par rapport à mars a. c., l'augmentation des prix de gros

ценитъ на едро се дължи най-вече на покачането на ценитъ на зърненитъ храни съ немонополни цени (5 на сто), на петролнитъ деривати (12 на сто) и на бетонното жельзо (13 на сто). Въ връзка съ това групиятъ индексъ на износнитъ стоки нараства съ 1 на сто, а нивото на вноснитъ стоки се повишава съ 6 на сто. Ценитъ на текстилнитъ мѣстни произведения, които презъ изтеклата година се отличаваха съ голѣма устойчивостъ, а отъ началото на 1937 година показваха слабо повишение, презъ априлъ отбелязватъ чувствително покачване отъ 7 процента. Ценитъ на дребно, които презъ последнитъ месеци, нерѣдко показваха движение противоположно на ценитъ на едро, се повишаватъ, въ сравнение съ мартъ т. г., съ 1 на сто. Покачване въ сжщия размѣръ отбелязватъ и индекситъ за разходитъ на земеделскитъ стопанства, докато индексътъ за издрѣжката на живота при градскитъ домакинства остава, по отношение на мартъ 1937, безъ измѣнение.

Външна търговия. Макаръ и външната ни търговия презъ изтеклитъ зимни месеци да се държеше на сравнително високо ниво, пролѣтното съживяване, както при вноса, така и при износа се ясно проявява. Вносътъ презъ априлъ възлиза на 375 милиона лева, срещу 309 милиона презъ мартъ т. г. и 270 милиона презъ априлъ 1936. Увеличението спрямо мартъ е 21 на сто, а спрямо априлъ м. г. 39 на сто. За сжщото време износътъ възлиза на 475 милиона лева, срещу 379 милиона презъ мартъ и 238 милиона презъ априлъ 1936. Спрямо предходния месецъ увеличението е 20 на сто, а спрямо априлъ 1937 — почти двойно.

Значителното нарастване на вноса въ сравнение съ мартъ т. г. засѣга на първо мѣсто вноса на метали и машини. Внесенитъ метали и издѣлия отъ тѣхъ възлизатъ на 60 милиона лева, срещу 45 милиона презъ мартъ. За сжщото време вносътъ на машини, инструменти и апарати нараства отъ 45 на 85 милиона лева. Силно се увеличава, сжщо така, вносътъ на текстилнитъ материали (45 срещу 31 милиона лева) и на химикалитъ (29 срещу 14 милиона лева). Обратно, вносътъ на готовитъ текстилни произведения спада отъ 57 на 44 милиона лева.

Много по-силно отъ вноса нараства износътъ. Увеличението тукъ се дължи на тютюна и зърненитъ храни. Въ сравнение съ мартъ 1937 стойността на изнесения тютюнъ нараства отъ 133 милиона лева на 200 милиона, а изнесенитъ зърнени храни възлизатъ на 119 милиона лева, срещу 47 милиона презъ мартъ т. г. Въобще, високото равнище на нашия износъ презъ първитъ четири месеца на годината въ сравнение съ сжщото време миналата година се поддържа предимно отъ усиления износъ на зърнени храни, които съставляватъ 32 на сто отъ общия износъ, срещу 2 на сто за времето януарий — априлъ 1936.

est due principalement à la hausse des céréales aux prix non monopolisés (5 pour cent), des dérivés du pétrole (12 pour cent) et du fer de béton (13 pour cent). En connexion avec cela, l'indice de groupe des marchandises d'exportation s'accroît de 1 pour cent, tandis que le niveau des marchandises d'importation augmente de 6 pour cent. Les prix des produits textiles indigènes, qui se distinguaient pendant l'année passée par une forte stabilité et qui indiquaient une faible augmentation depuis le début de 1937, accusent une hausse sensible de 7 pour cent en avril. Les prix de détail qui avaient souvent indiqué pendant les derniers mois un mouvement contraire à celui des prix de gros ont haussé de 1 pour cent par rapport à mars a. c. Les indices relatifs aux dépenses des exploitations agricoles accusent eux aussi une augmentation dans la même proportion, cependant que l'indice du coût de la vie des ménages urbains n'a pas subi de changements par rapport à mars 1937.

Commerce extérieur. Bien que notre commerce extérieur se soit tenu à un niveau relativement élevé pendant les mois d'hiver écoulés, l'animation de printemps survenue aussi biens dans l'importation que dans l'exportation se fait nettement remarquer. En avril, les importations s'élèvent à 375 millions de leva contre 309 millions en mars a. c. et 270 millions en avril 1936. L'augmentation par rapport à mars est de 21 pour cent, et par rapport à avril 1936— de 39 pour cent. Pour le même temps, les exportations s'élèvent à 475 millions de leva, contre 379 millions en mars et 238 millions en avril 1936. Par rapport au mois précédent l'augmentation est de 25 pour cent, et par rapport à avril elle est presque au double.

L'accroissement considérable des importations par rapport à mars a. c. atteint, en premier lieu, l'importation de métaux et de machines. Les métaux et leurs ouvrages importés s'élèvent à 60 millions de leva, contre 45 millions en mars. Pour le même temps, l'importation de machines, instruments et appareils s'accroît de 45 à 85 millions de leva. L'importation de matières textiles et de produits chimiques accuse, elle aussi, une forte augmentation (respectivement 45 contre 31 millions et 29 contre 14 millions de leva.) Inversement, l'importation des produits textiles fabriqués tombe de 57 à 44 millions de leva.

Les exportations s'accroissent beaucoup plus fortement que les importations. Ici l'augmentation est due aux tabacs et aux céréales. Par rapport à mars 1937, la valeur des tabacs exportés s'accroît de 133 à 200 millions de leva, tandis que les céréales exportées s'élèvent à 119 millions de leva, contre 47 millions en mars a. c. D'une façon générale, le niveau élevé de nos exportations pendant les quatre premiers mois de l'année, par rapport à la même période de l'année passée, est maintenu surtout par l'exportation renforcée des céréales qui constituent 32 pour cent des exportations totales, contre 2 pour cent pour la période de janvier-avril 1936.

При разглеждане на външната ни търговия по държави бие на очи намаляващото се значение на Германия, както при вноса, така и при износа. През първите четири месеца на 1936 година, 64 на сто от вноса идва от Германия, през 1937 дѣлътъ на Германия въ общия вносъ спада на 49 процента. Сжщото се наблюдава и при износа: отъ 60 на сто за първото четиримесечие на 1936 участието на Германия въ общиятъ ни износъ спада на 46 процента. За смѣтка на това, силно нараства износътъ за Англия, Чехословашко и Полша.

Разглежданиятъ месецъ завършва съ превесъ на износа надъ вноса отъ 100 милиона лева, срещу пасивно салдо 32 милиона лева презъ априлъ 1936 година.

Вжтрешна търговия. Продажбитѣ отъ фабрицитѣ продължаватъ да растатъ. Индексътъ за пласмента отъ 107·6 презъ февруарий нараства презъ мартъ на 126·4, срещу 116·3 презъ сжщия месецъ — 1936.

Увеличението на продажбитѣ въ сравнение съ февруарий отъ кржгло 17 процента засѣга, макаръ и неравномѣрно, почти всички индустрии, съ изключение на кожарската и тая за растителни масла, кждето се наблюдава намаление отъ 3 и 4 на сто. Освенъ керамичната индустрия, кждето продажбитѣ нарастватъ шесторно, повече отъ срѣдно нарастватъ продажбитѣ на солъ, каучукови и текстилни произведения (85, 37 и 24 на сто). Въ всички останали индустрии увеличението на пласмента се движи между 1 и 17 процента.

Въ сравнение съ мартъ 1936 продажбитѣ на фабрицитѣ нарастватъ съ 8 на сто. Трѣбва да се отбележи, че увеличенитъ продажби засѣгатъ твърде равномѣрно почти всички индустрии. Изключение прави индустрията за растителни масла, кждето продажбитѣ намаляватъ на половина.

Покупкитѣ на Дирекцията за Храноизносъ презъ априлъ възлизатъ на 36 милиона лева и сж почти двойно по-голѣми отъ покупкитѣ презъ априлъ м. г., а се съкращаватъ съ 8 милиона лева въ сравнение съ мартъ т. г. Намаляватъ, сжщо така, оборотитѣ на стоковитѣ борси безъ тия на Храноизноса.

Продажбитѣ на дребно на избрани кооперации въ страната показватъ презъ мартъ значително увеличение. Нарастватъ продажбитѣ както на градскитѣ, така и на селскитѣ кооперации. При това, нарастването на продажбитѣ въ селата е по-голѣмо.

Оживлението при вжтрешната и особено при външната търговия се отразява благоприятно върху стоковия трафикъ по желѣзницитѣ. Превозенитѣ стоки възлизатъ на 335 хиляди тона, срещу 303 хиляди презъ мартъ и 255 презъ априлъ миналата година. Освенъ отъ усиления превозъ, въ свръзка съ износа

En examinant notre commerce extérieur d'après les pays, on est frappé par la diminution de l'importance de l'Allemagne, aussi bien à l'importation qu'à l'exportation. Pendant les quatre premiers mois de 1936, 64 pour cent de l'importation vient d'Allemagne; en 1937 la part de ce pays dans les importations totales tombe à 49 pour cent. La même chose est observée dans les exportations: de 60 pour cent pour les quatre premiers mois de 1936 la participation de l'Allemagne dans nos exportations totales tombe à 46 pour cent. En revanche, les exportations à destination de l'Angleterre, de la Tchecoslovaquie et de la Pologne se sont fortement accrues.

Le mois examiné se solde par un excédent des exportations sur les importations de 100 millions de léva, contre un solde passif de 32 millions de léva en avril 1936.

Commerce intérieur. Les ventes effectuées par les fabriques continuent à s'accroître. L'indice du placement s'accroît de 107·6 en février à 126·4 en mars, contre 116·3 pendant le même mois de 1936.

L'augmentation des ventes par rapport à février, montant à 17 pour cent environ, atteint, bien que dans une mesure inégale, presque toutes les industries, à l'exception de l'industrie des peaux et de celle des huiles végétales où l'on observe une diminution de 3 et 4 pour cent. Outre l'industrie céramique où les ventes s'accroissent au sextuple, les ventes de sel, d'ouvrages en caoutchouc et de produits textiles s'accroissent d'un pourcentage plus que moyen (respectivement de 85, 37 et 24 pour cent). Dans toutes les autres industries, l'augmentation du placement varie entre 1 et 17 pour cent.

Par rapport à mars 1936, les ventes des fabriques s'accroissent de 8 pour cent. Il convient de noter que l'augmentation des ventes atteint dans une mesure égale presque toutes les industries, à l'exception de celle des huiles végétales où les ventes diminuent à moitié.

Les achats de la Direction pour l'exportation de céréales s'élèvent à 36 millions en avril et sont presque deux fois plus grandes que ceux effectués en avril 1936, en fléchissant de 8 millions par rapport à mars a. c. Le chiffre d'affaires des bourses de marchandises, non compris celui de la Direction pour l'exportation de céréales, diminue lui aussi.

Les ventes de détail effectuées par des sociétés coopératives choisies dans le pays indiquent une augmentation considérable en mars. Les ventes des coopératives aussi bien urbaines que rurales s'accroissent; toutefois l'augmentation des vents effectuées par les coopératives rurales sont plus considérables.

L'animation du commerce intérieur et surtout du commerce extérieur a eu une influence favorable sur le trafic ferroviaire des marchandises. Les marchandises transportées s'élèvent à 335 mille tonnes, contre 303 mille tonnes en mars et 255 mille tonnes en avril 1936. L'augmentation du trafic des marchandises est due,

на обеимиститѣ зърнени храни, увеличението на стоковия трафикъ идва и отъ по-голѣмия превозъ на чакълъ и камъни, навѣрно въ връзка съ предстоящия строителенъ сезонъ.

Индустриално производство. Индексътъ на индустриалното производство за мартъ възлиза на 112·5 срещу 99·3 презъ февруарий 1937 и 108·3 презъ мартъ миналата година. Увеличението спрямо предходния месецъ е 12 на сто, а по отношение на мартъ 1936 — 4 на сто.

Като се изключи производството на каменитѣ вжглища, производството въ всички месечно наблюдавани индустрии въ сравнение съ февруарий нараства. Увеличението е най-голѣмо при каучуковата, текстилната и кожарската индустрии (съответно 60, 25 и 15 на сто). При това, увеличението на производството при тия индустрии надвишава обикновеното сезонно засилване за мартъ, наблюдавано презъ последнитѣ три години. Сравнително по-слабо нараства производството на електрическа енергия (14 на сто), на растителни масла (7 на сто) и на химически произведения (6 на сто). Въ връзка съ настѣпването на строителния сезонъ, керамичната индустрия, която презъ първитѣ два месеца на годината бѣ почти въ пълнѣнъ застои, презъ мартъ започва усилено да работи, като производството на керамичнитѣ издѣлия спрямо февруарий нараства десеторно.

Въ сравнение съ мартъ 1936 производството е по-ограничено при мелничарството (2 на сто) и добива на растителни масла и каменни вжглища (съответно 40 и 7 на сто). При всички останали индустрии, производството презъ мартъ т. г., въ сравнение съ мартъ 1936, нараства, като увеличението е най-голѣмо при каучуковата, кожарската и текстилна индустрии (съответно 46, 23 и 12 на сто).

Продажбитѣ отъ фабрицитѣ презъ мартъ надхвърлятъ производството съ 10 на сто.

Парично обращение. Паричното обращение нараства за трети последователенъ месецъ и въ края на априлъ, възлиза на 3,912 милиона лева, срещу 3,626 милиона, въ края на мартъ и 3,347 милиона въ края на априлъ 1936 година. Разширението на паричното обращение къмъ края на априлъ отговаря на засилването на вътрешния и външенъ стокообмѣнъ и съвпада съ настѣпването на Великденскитѣ празници. Оборотитѣ на уравнителната камара запазватъ високото си равнище отъ февруарий и мартъ и възлизатъ на 1,057 милиона лева презъ априлъ, срещу 725 милиона презъ 1936. Касовитѣ плащания на Б. н. банка възлизатъ на 3,206 милиона лева презъ разглеждания месецъ и показватъ слабо намаление спрямо рекордно високото равнище отъ мартъ, но надвишаватъ плащанията отъ априлъ 1936 съ 755 милиона лева.

За разширението на паричното обращение презъ априлъ сж допринесли промѣнитѣ въ следнитѣ смѣтки въ баланса на Б. н. банка: текуцитѣ кредиторни смѣтки намаляватъ съ

outre au transport renforcé en connexion avec l'exportation des céréales, aussi au transport plus grand de gravier et de pierres, probablement en connexion avec l'approche de la saison des travaux de construction.

Production industrielle. L'indice de la production industrielle en mars s'élève à 112·5 contre 99·3 en février 1937 et 108·3 en mars 1936. L'augmentation par rapport au mois précédent est de 12 pour cent, et par rapport, à mars 1936 — de 4 pour cent.

Excepté la production de houille, dans toutes les industries mensuellement observées la production s'accroît par rapport à février. L'augmentation est la plus grande dans les industries du caoutchouc, des textiles et des peaux (respectivement de 60, 25 et 15 pour cent); en outre, l'accroissement de la production de ces industries surpasse le renforcement ordinaire saisonnier qu'on a observé pendant les trois dernières années pour le mois de mars. L'accroissement de la production d'énergie électrique, d'huiles végétales et de produits chimiques est relativement plus faible (respectivement de 14, 7 et 6 pour cent). En connexion avec l'approche de la saison des constructions, l'industrie céramique qui a été en pleine stagnation pendant les deux premiers mois de l'année, recommence intensivement à fonctionner en mars, la production des ouvrages céramiques s'accroissant au décuple par rapport à février.

Par rapport à mars 1936, la production est plus restreinte en ce qui concerne la minoterie (2 pour cent), la production d'huiles végétales (40 pour cent) et l'extraction de houille (7 pour cent). Pour toutes les autres industries, la production s'accroît en mars a. c. par rapport au même mois de 1936, l'augmentation étant la plus forte dans les industries du caoutchouc, des peaux et des textiles (respectivement de 46, 23 et 12 pour cent).

Les ventes des fabriques en mars surpassent de 10 pour cent la production.

Circulation fiduciaire et monétaire. La circulation fiduciaire et monétaire s'accroît pour le troisième mois consécutif et atteint 3,912 millions fin avril, contre 3,626 millions fin mars et 3,347 fin avril 1936. L'élargissement de cette circulation en fin avril correspond au renforcement des échanges intérieur et extérieur et coïncide avec l'arrivée des fêtes de Pâques. Les virements de la Chambre de compensation conservent leur niveau élevé des mois de février et de mars et s'élèvent à 1,057 millions de léva en avril, contre 725 millions en avril 1936. Les paiements de la caisse de la Banque Nationale de Bulgarie s'élèvent à 3,206 millions de léva pendant le mois envisagé et indiquent une faible diminution par rapport au niveau-record du mois de mars, mais surpassent de 755 millions de léva les paiements en avril 1936.

Les changements dans les comptes suivants de la balance de la Banque Nationale de Bulgarie ont contribué pour l'élargissement de la circulation fiduciaire et monétaire: les

209 милиона лева, главно поради намалението на сметката на държавата при Банката; частният аванс (не на държавата) нарастват със 60 милиона лева и сконтовият портфейл на Банката нараства със 8 милиона лева. Във обратна насока — за свиването на паричното обращение — е действувало намалението на чистото валутно салдо със 18 мил. лева. Намалението на валутното салдо, обаче, не е било достатъчно голъмо, за да вземе връхъ надъ разширението на паричното обращение, причинено отъ намалението на кредиторнитъ текущи сметки и частнитъ аванси на Банката.

Валута. Тенденцията на намаление на девизнитъ авоари на Б. н. банка, проявена отъ началото на текущата година, показва известно задържане презъ априлъ. Чистото валутно салдо, посочено въ баланса на Банката, намалява със 18 милиона лева и възлиза на 496 милиона въ края на априлъ, срещу 514 милиона въ края на мартъ и 247 милиона въ края на априлъ 1936 година. Златната наличност на Банката остава непромънена отъ февруарий насамъ.

За първитъ четири месеца на годината валутното салдо на Банката намалява със 496 милиона лева, докато търговскиятъ балансъ приключва съ активенъ остатъкъ отъ 487 милиона лева. Презъ сщия периодъ златната наличност на Банката нараства съ 103 мил. лева и плащанията на държавата къмъ чужбина възлизатъ на 255 милиона лева. Остатъкътъ отъ разликата между камбиалния балансъ на Б. н. банка и търговския балансъ на страната се покрива главно отъ авансовитъ плащания по засиленитъ ангажменти на нъкои основни сурови материали и отъ изплащането на стари частни задължения къмъ чужбина.

Презъ априлъ сж били поискани чрезъ Софийската търговско-индустриална камара и разрешени отъ Б. н. банка 1,077 частни компенсационни сдълки за 203 милиона лева, срещу 1,041 сдълки за 188 милиона презъ мартъ и 495 сдълки за 104 милиона презъ априлъ 1936. Срѣдната стойност на единичнитъ компенсационни сдълки възлиза на 189 хиляди лева и остава почти непромънена спрямо изтеклия мартъ, 1936.

Срѣдната валутна премия при частнитъ компенсационни сдълки — само за стокитъ и валутитъ, наблюдавани отъ Главната дирекция на статистиката — показва незначителна промъна спрямо мартъ и възлиза на 32 на сто, срещу 22 на сто презъ априлъ 1936. Премията върху свободнитъ валути, сжщо така, запазва равнището си отъ мартъ и възлиза на 33 на сто, срещу 36 на сто презъ априлъ 1936. Общо за всички стоки и валути, обаче, срѣд-

comptes courants créditeurs ont diminué de 209 millions de léva, surtout à cause de la diminution du compte de l'Etat à la Banque; les avances privées (non pas celles accordées à l'Etat) se sont accrues de 60 millions de léva et le portefeuille d'escompte de la Banque a augmenté de 8 millions de léva. La diminution de 18 millions de léva dans le solde net de devises a agi en sens inverse — pour le fléchissement de la circulation monétaire. Toutefois, la diminution du solde de devises n'a pas été assez considérable pour l'emporter sur l'extension de la circulation monétaire, causée par la décroissance des comptes courants créditeurs et des avances privées de la Banque.

Change. La tendance à la diminution des avoirs en devises de la Banque Nationale de Bulgarie, tendance qui s'est manifestée depuis le début de l'année courante, indique un certain arrêt de développement en avril. Le solde net de change indiqué dans la balance de la Banque diminue de 18 millions de léva, en s'élevant à 496 millions fin avril, contre 514 millions fin mars et 247 millions fin avril 1936. L'encaisse-or de la Banque n'a pas subi de changements depuis le mois d'avril.

Pour les quatre premiers mois de l'année, le solde de change de la Banque diminue de 496 millions de léva, tandis que la balance commerciale se solde par un actif de 487 millions de léva. Pendant la même période l'encaisse-or de la Banque s'accroît de 103 millions de léva et les paiements de l'Etat envers l'étranger s'élèvent à 255 millions de léva. Le reste de la différence entre la balance de change de la Banque Nationale de Bulgarie et la balance commerciale du pays est couvert principalement par les paiements à l'avance sur les engagements renforcés de certaines matières premières fondamentales et par le paiement d'anciennes dettes privées envers l'étranger.

En avril, on a demandé par l'intermédiaire de la Chambre de commerce et d'industrie de Sofia 1,077 transactions de compensations privées qui ont été autorisées par la Banque Nationale de Bulgarie, montant à 203 millions de léva, contre 1,041 transactions pour 188 millions en mars et 495 transactions pour 104 millions en avril 1936. La valeur moyenne des transactions de compensations privées s'élève à 189 mille léva et n'a presque pas subi de changements par rapport au mois de mars écoulé.

La prime moyenne de change pour les transactions de compensations privées — seulement pour les marchandises et les changes observés par la Direction Générale de la Statistique — indique un changement insignifiant par rapport à mars et s'élève à 32 pour cent, contre 22 pour cent en avril 1936. La prime sur les changes libres conserve, elle aussi, son niveau de mars et s'élève à 33 pour cent, contre 36 pour cent en avril 1936. Cependant,

ната премия нараства отъ 20 на сто презъ мартъ, на 22 на сто презъ априлъ, срещу 19 на сто презъ априлъ 1936.

Премиитъ върху отдълнитъ валути, сжщо така, показватъ незначителни промѣни спрямо мартъ. Премиитъ върху австрийскитъ шилинги и чехскитъ крони запазватъ равнището си отъ мартъ. Незначително покачане показва премията върху френскитъ франкове. Премията върху германскитъ марки продължава да бжде отрицателна, но показва известно увеличение спрямо изтеклия мартъ, поради покачането на премията отъ износа на розово масло. Общо взето, за разлика отъ сжщитъ месеци на 1936 година, премиитъ върху отдълнитъ валути показватъ забележителна устойчивостъ презъ мартъ и априлъ.

Влогове. (Въ конюнктурния прегледъ за изтеклия мартъ, поради допуснатата гръшка отъ информационната служба при Б. з. к. банка при изготвянето на предварителнитъ данни за влоговетъ и пласментитъ на популярнитъ банки къмъ края на януарий, влоговетъ и пласментитъ на тѣзи банки сж показани съ 202 милиона, респективно 183 милиона лева, въ повече отъ действителното положение на тѣзи две сметки въ слѣтия баланс на всички популярни банки. Следователно, както въ текста на прегледа, така и въ приложената конюнктурна таблица, общитъ суми на влоговетъ и на банковитъ пласменти на всички наблюдавани кредитни институти въ страната сж показани съответно съ 202 и 183 милиона лева въ повече. Въ статистическото приложение на конюнктурния прегледъ за априлъ допуснатитъ гръшки сж коригирани и текстътъ за априлъ е съставенъ възъ основа на окончателнитъ данни за движението на влоговетъ и кредитнитъ пласменти).

Непрекъснатото нарастване на влоговетъ въ кредитнитъ институти, което се наблюдава отъ края на май 1936, продължава и презъ първитъ два месеца на текущата година. Въ темпото на увеличението на влоговетъ презъ януарий и февруарий, обаче, се забелязва известно отслабване. Това явление е напълно понятно следъ извънредно силното нарастване на спестяванията въ наблюдаванитъ кредитни институти презъ втората половина на изтеклата година. Сравнителното задържане на тенденцията на увеличение на влоговетъ презъ февруарий се обяснява отчасти съ настъпването на сроковетъ на нѣкои прѣки данъци къмъ края на месеца. Това предположение добива по-голяма правдоподобностъ поради обстоятелството, че намаление на влоговетъ презъ февруарий се наблюдава само при кооперативнитъ и акционерни банки, докато спестяванията въ общественитъ кредитни институти показватъ увеличение.

Общата сума на влоговетъ (безъ предепозитанитъ суми) въ Б. з. к. банка, Пощенската спестовна каса, популярнитъ банки и съюзитъ имъ и въ голѣмитъ частни банки

pour toutes les marchandises et pour tous les changes la prime moyenne s'accroît de 20 pour cent en mars à 22 pour cent en avril, contre 19 pour cent en avril 1936.

La prime sur les différents change marque, elle aussi, d'insignifiants changements par rapport à mars. Les primes sur les schillings autrichiens et les couronnes tchécoslovaques maintiennent leur niveau du mois de mars. La prime sur les francs français indique une augmentation insignifiante. La prime sur les reichsmarks continue à être négative, mais indique une certaine augmentation par rapport à mars écoulé, ce qui est dû à l'accroissement de la prime de l'exportation d'essence de roses. En général, à la différence des mêmes mois de 1936, les primes sur les divers changes accusent une stabilité remarquable en mars et en avril.

Dépôts. (Dans l'aperçu de conjoncture pour le mois de mars écoulé, par suite d'une erreur admise par le service d'information à la Banque agricole et coopérative lors de la préparation des données préliminaires relatives aux dépôts et aux placements des banques populaires vers la fin du mois de janvier, les dépôts et les placements ont été indiqués comme étant respectivement de 202 et de 183 millions de léva plus élevés que la situation effective de ces deux comptes dans la balance fusionnée de toutes les banques populaires. Par conséquent, aussi bien dans le texte de l'aperçu que dans le tableau de conjoncture y joint les sommes totales des dépôts et des placements de toutes les institutions de crédit considérées dans le pays ont été indiquées comme étant respectivement de 202 et de 183 millions en plus. Dans l'annexe statistique de l'aperçu de conjoncture pour avril, les erreurs admises sont corrigées et le texte pour avril est rédigé sur la base des données définitives concernant le mouvement des dépôts et des placements de crédit)

L'accroissement continu des dépôts dans les institutions de crédit, observé depuis la fin du mois de mai 1936, continue également pendant les deux premiers mois de l'année courante. Cependant, dans le rythme de l'augmentation des dépôts en janvier on observe un certain ralentissement. Ce phénomène est bien compréhensible après le fort accroissement des épargnes dans les institutions de crédit observées pendant la seconde moitié de l'année écoulée. L'arrêt comparatif de la tendance à l'augmentation des dépôts en février s'explique en partie par l'arrivée des délais de certaines contributions directes vers la fin du mois. Cette supposition acquiert une plus grande probabilité par suite de la circonstance que la diminution des dépôts en février n'est observée que dans les banques coopératives et dans les banques par actions, tandis que les épargnes dans les institutions publiques de crédit accusent un accroissement.

Le montant total des dépôts (non compris les avoirs d'autres institutions de crédit) à la Banque agricole et coopérative, à la Caisse d'épargne postale, dans les banques populaires

нараства съ 31 милиона лева през февруарий и достига ново рекордно ниво въ края на месеца, когато възлиза на 12,259 милиона лева, срещу 11,452 милиона въ края на февруарий 1936 година. Въ сравнение съ изтеклия януарий, влоговетъ въ популярнитъ банки намаляватъ съ 21 милиона лева, а тѣзи въ частнитъ банки съ 88 милиона лева. Както при първитъ, така и при вторитъ банки намаляватъ изключително безсрочнитъ или търговски влогове. Отъ друга страна, спестяванията въ Пощенската спестовна каса нарастватъ съ 39 милиона лева, а влоговетъ при Б. з. к. банка — съ 103 милиона лева. Прави впечатление, че увеличението на влоговетъ въ Б. з. к. банка засѣга въ почти еднакъвъ размѣръ срочнитъ и безсрочнитъ влогове.

За съжаление, липсватъ сведения за влоговетъ въ популярнитъ банки презъ мартъ и априлъ, но даннитъ за другитъ наблюдавани кредитни институти потвърждаватъ констатираното презъ февруарий отслабване на тенденцията на нарастване на влоговетъ въ страната. Въ края на априлъ общата сума на влоговетъ (безъ предепозирани суми) въ другитъ кредитни институти възлиза на 9,827 милиона лева и запазва почти непромѣнено равнището си отъ края на мартъ (9,830 милиона лева). Тази голѣма устойчивость прикрива нарастването на спестяванията въ общественитъ кредитни институти. Влоговетъ въ Б. з. к. банка (безъ предепозирани суми) нарастватъ съ 24 милиона лева и възлизатъ на 5,316 милиона лева въ края на априлъ, срещу 4,781 милиона въ края на сѣщия месецъ отъ 1936 година. Срочнитъ влогове на Банката, обаче, нарастватъ съ 70 милиона лева—при почти непромѣнено салдо на срочния влогъ на непромѣнено спестовна каса при Банката. Следователно, поради по-слабото увеличение въ общата сума на влоговетъ, презъ месеца е настѣпило значително прехвърляне на безсрочни влогове къмъ срочни.

Влоговетъ въ Пощенската спестовна каса, сѣщо така, продължаватъ да растатъ и възлизатъ на 2,635 милиона лева въ края на априлъ, като показватъ увеличение отъ 11 милиона спрямо изтеклия мартъ и 281 милиона спрямо априлъ 1936. Увеличението на влоговетъ въ Б. з. к. банка и въ Пощенската спестовна каса презъ априлъ, обаче, се компенсира въ голѣма степенъ отъ намалението на чуждитъ срѣдства въ голѣмитъ частни банки, които възлизатъ на 1,678 милиона лева въ края на месеца, срещу 1,702 милиона въ края на мартъ и 1.655 милиона въ края на априлъ 1936 година. Общо взето, влоговетъ въ голѣмитъ частни банки оставатъ незасегнати отъ тенденцията на нарастване на спестяванията въ кредитнитъ институти, проявена отъ пролѣтъта на 1936 година насамъ.

et leurs unions et dans les grandes banques privées s'accroît de 31 millions de léva en février et atteint un nouveau niveau-record à la fin du mois, lorsqu'il s'élève à 12,259 millions de léva, contre 11,452 millions fin février 1936. Par rapport au mois de janvier écoulé, les dépôts dans les banques populaires diminuent de 21 millions de léva, et ceux dans les banques privées — de 88 millions de léva. Aussi bien dans les premières que dans les secondes banques, ce sont exclusivement les dépôts à vue ou les dépôts de commerce qui sont en régression. D'ailleurs, les dépôts à la Caisse d'épargne postale s'accroissent de 39 millions de léva, et ceux à la Banque agricole et coopératives — de 103 millions de léva. Ce qui fait impression, c'est que l'augmentation des dépôts à la Banque agricole et coopérative atteint presque dans une mesure égale les dépôts à terme et les dépôts à vue.

Malheureusement, il manque des renseignements sur les dépôts dans les banques populaires en mars et avril, mais les données relatives aux autres institutions de crédit observées confirment l'affaiblissement de la tendance à l'accroissement des dépôts dans le pays, affaiblissement qui a été constaté en février. À la fin du mois d'avril, le montant total des dépôts (non compris les avoirs d'autres institutions de crédit) dans les autres institutions de crédits s'élève à 9827 millions de léva et conserve son niveau presque inchangé jusqu'à fin mars (9830 millions de léva). Cette grande stabilité recèle l'accroissement des épargnes dans les institutions publiques de crédit. Les dépôts à la Banque agricole et coopérative (non compris les avoirs d'autres institutions de crédit) s'accroissent de 24 millions de léva et s'élèvent à 5316 millions de léva fin avril, contre 4,781 millions vers la fin du même mois de 1936. Cependant, les dépôts à vue de la Banque s'accroissent de 70 millions de léva, en présence d'un solde presque inchangé du dépôt à vue de la Caisse d'épargne postale à la Banque. Par conséquent, par suite de l'augmentation plus faible dans la somme totale des dépôts, il est survenu pendant le mois un transfert considérable de dépôts à vue à des dépôts à terme.

Les dépôts à la Caisse d'épargne postale continuent, eux aussi, à croître, en s'élevant à 2,635 millions de léva fin avril et en indiquant une augmentation de 11 millions de léva par rapport à mars écoulé et de 281 millions par rapport à avril 1936. L'augmentation des dépôts à la Banque agricole et coopérative et à la Caisse d'épargne postale en avril se compense, cependant, dans une grande mesure par la diminution des moyens étrangers des grandes banques privées, moyens qui s'élèvent à 1,678 millions de léva vers la fin du mois, contre 1,702 millions fin mars et 1655 millions fin avril 1936. D'une façon générale, les dépôts dans les banques privées ne sont pas atteints par la tendance à l'accroissement des épargnes dans les institutions de crédit, tendance qui s'est manifestée depuis le printemps de 1926.

Банкови пласменти. Както при влоговетъ, така и при кредитнитъ пласменти на наблюдаванитъ банки, тенденцията на непрекъснато разширение показва известно задържане презъ началнитъ месеци на текущата година. Общата сума на кредитнитъ пласменти (безъ прекредитиранитъ суми) на Б. з. к. банка, голъмитъ частни банки, популярнитъ банки и съюзитъ имъ и дългосрочнитъ пласменти и частни аванси на Б. н. банка достига най-високото си равнище, презъ последнитъ нѣколко години, въ края на миналия декемврий, когато възлиза на 12,090 милиона лева. Презъ януарий, обаче, кредитнитъ пласменти на наблюдаванитъ банки намаляватъ съ 72 милиона лева и възлизатъ на 12,018 милиона въ края на месеца, срещу 10,896 милиона въ края на януарий 1936. Намалението на пласментитъ презъ януарий се дължи на свиването на кредитната дейностъ на всички банкови институти, безъ изключение. Докато пласментитъ на частнитъ банки и на съюзитъ на популярнитъ банки показватъ незначително намаление презъ месеца, тѣзи на Б. н. банка намаляватъ съ 11 милиона, на популярнитъ банки съ 17 милиона и на Б. з. к. банка съ 41 милиона лева.

Презъ февруарий кредитнитъ пласменти на частнитъ банки, на популярнитъ банки и съюзитъ имъ оставатъ почти непромѣнени спрямо януарий. Обаче, докато пласментитъ на Б. н. банка намаляватъ съ 49 милиона лева, тѣзи на Б. з. к. банка нарастватъ съ 115 милиона лева. Въ резултатъ, общата сума на кредитнитъ пласменти на наблюдаванитъ банки нараства съ 64 милиона лева и се почти изравнява съ равнището си отъ януарий, като възлиза на 12,082 милиона лева, срещу 10,939 милиона лева въ края на февруарий 1936 година. Почти същото разширение на кредитнитъ пласменти се наблюдава презъ сжщия месецъ на изтеклата година. Общо взето, намалението на кредитнитъ пласменти презъ януарий и последнатото разширение презъ февруарий се наблюдава редовно презъ последнитъ нѣколко години и може да се отдаде на сезонни причини.

Липсватъ сведения за кредитнитъ пласменти на популярнитъ банки презъ мартъ и априлъ, но отъ даннитъ за другитъ наблюдавани банки е явно, че задържането на тенденцията на разширение на кредитнитъ пласменти презъ януарий представлява по-скоро случайно явление, дължащо се на сезонни причини, отколкото повратна точка въ движението на кредита. Пласментитъ на всички наблюдавани банки — безъ тѣзи на популярнитъ банки — нарастватъ непрекъснато отъ началото на февруарий до края на априлъ, когато възлизатъ на 9,139 милиона лева, срещу 9,104 въ края на миналия мартъ и 8,115 милиона въ края на априлъ 1936 година. Въ сравнение съ изтеклия мартъ нарастнали сж кредитнитъ пласменти на частнитъ банки

Placements des banques. Aussi bien pour les dépôts que pour les placements de crédit des banques observées, la tendance à un élargissement continu indique un certain arrêt de développement pendant les premiers mois de l'année courante. La somme totale des placements de crédit (non compris les sommes re-créditées) de la Banque agricole et coopérative, des grandes banques privées, des banques populaires et leurs unions, ainsi que des placements à long terme et des avances privées de la Banque Nationale de Bulgarie atteint, à la fin du mois de décembre 1936, son niveau le plus élevé pendant les quelques dernières années, en s'élevant à 12,090 millions de léva. En janvier, cependant, les placements de crédit des banques observées diminuent de 72 millions de léva et s'élèvent à 12,018 millions vers la fin du mois, contre 10,896 millions fin janvier 1936. La diminution des placements en janvier est due au fléchissement de l'activité de crédit de toutes les institutions bancaires sans exception. Tandis que les placements des banques privées et des unions des banques populaires accusent une diminution insignifiante pendant le mois, ceux de la Banque Nationale de Bulgarie diminuent de 11 millions, ceux des banques populaires — de 17 millions et ceux de la Banque agricole et coopérative — de 41 millions.

En février, les placements de crédit des banques privées, des banques populaires et de leurs unions restent presque inchangés par rapport à janvier. Or, tandis que les placements de la Banque Nationale de Bulgarie diminuent de 49 millions de léva, ceux de la Banque agricole et coopérative s'accroissent de 115 millions de léva. En conséquence, la somme totale des placements de crédit des banques observées s'accroît de 64 millions de léva et s'égalise presque avec son niveau de janvier, en s'élevant à 12,082 millions de léva, contre 10,939 millions fin février 1936. Presque la même extension des placements de crédit est observée pendant le même mois de l'année passée. D'une façon générale, la diminution des placements de crédit en janvier et l'extension qui a suivi en février sont régulièrement observées pendant les quelques dernières années et peuvent être attribuées à des causes saisonnières.

Il manque des renseignements sur les placements de crédit des banques populaires en mars et avril, mais des données relatives aux autres banques observées il ressort que l'arrêt de la tendance à l'élargissement des placements de crédit en janvier représente un phénomène accidentel dû à des causes saisonnières plutôt qu'un point extrême dans le mouvement du crédit. Les placements de toutes les banques observées — non compris ceux des banques populaires — s'accroissent sans interruption depuis le début de février jusqu'en fin avril, lorsqu'ils s'élèvent à 9,139 millions de léva, contre 9,104 millions fin mars et 8,115 millions fin avril 1936. Par rapport au mois de mars écoulé, se sont accrus les placements de crédit des banques privées (143 millions de léva), de la Ban-

(143 милиона лева), на Б. н. банка (50 милиона лева) и на съюзитѣ на популярнитѣ банки (12 милиона лева). Единствено, кредитнитѣ пласменти на Б. з. к. банка (безъ тѣзи на популярнитѣ банки и съюзитѣ имъ) намаляватъ съ 170 милиона лева, главно поради намалението отъ 76 милиона лева въ салдото на отпуснатитѣ кредити на държавата и отъ 53 милиона лева при раздаденитѣ кредити на кооперативнитѣ сдружения. Въ края на априль пласментитѣ на Банката възлизатъ на 6,804 милиона лева, срещу 6,974 милиона въ края на мартъ и 6,155 милиона въ края на априль 1936 година.

Държавни финанси. Плащанията на държавното съкровище презъ априль 1937 възлизатъ на 639 милиона лева и надвишаватъ плащанията отъ мартъ т. г. съ 44 милиона лева, а тия отъ априль 1936 съ 245 милиона. Голѣмото увеличение на плащанията идва главно отъ разходитѣ на Дирекцията на държавнитѣ дългове, отъ посрещане задълженията по нѣкои държавни доставки и предприятія и отъ изплащането на пенситѣ. Силно нарастватъ платенитѣ суми въ чужбина. Тѣ възлизатъ на 102 милиона лева срещу 58 презъ мартъ т. г. и само 21 милиона презъ априль 1936. Въ сравнение съ априль 1936 плащанията на желѣзницитѣ и на пощитѣ и телеграфитѣ нарастватъ поотдѣлно съ 43 и 78 на сто, оставайки съ 27 съответно 22 на сто подъ разходитѣ отъ мартъ.

Постжпленията на държавното съкровище възлизатъ на 476 милиона лева, срещу 506 милиона за мартъ т. г. и 615 милиона презъ априль 1936. Намалението спрямо априль миналата година отъ кржгло 139 милиона се дължи на обстоятелството, че въ постжпленията презъ априль 1936 сж включени и постжпленията отъ заеми отъ 203 милиона лева, когато приходитѣ отъ заеми презъ разглеждания месецъ сж само 47 милиона лева. Явно е следователно, че постжпленията отъ редовни приходни източници презъ априль т. г. въ сравнение съ сжщия месецъ на 1936 сж нарастнали. Спрямо мартъ т. г. постжпленията показватъ намаление отъ 30 милиона лева. И тукъ, обаче, намалението носи по-скоро случаенъ характеръ, тъй като въ постжпленията отъ миналия месецъ сж включени приходитѣ отъ държавната лотария и приходитѣ отъ вноскитѣ на желѣзницитѣ за лихви и погашения по дълга на сжщитѣ къмъ държавата. Всички останали редовни приходни източници даватъ увеличени постжпления, съ изключение на акциза върху захарта и гликозата, който намалява отъ 39 милиона лева презъ мартъ на 16 милиона презъ априль т. г.

При плащания, значително превишаващи постжпленията, авоарътъ на държавното съкровище въ Б. н. банка спада отъ 743 милиона лева въ края на мартъ, на 549 милиона — въ края на априль.

ques Nationale de Bulgarie (50 millions de léva) et des unions des banques populaires (12 millions de lévas). Seuls les placements de crédit de la Banque agricole et coopérative (non compris ceux des banques populaires et de leurs unions) diminuent de 170 millions de léva, ce qui est dû principalement à la diminution de 76 millions dans le solde des crédits consentis à l'Etat et de 53 millions de léva dans les crédits alloués aux sociétés coopératives. Les placements de la Banque s'élèvent à 6,804 millions de léva fin avril, contre 6,974 millions fin mars et 6,155 millions fin avril 1936.

Finances de l'Etat. Les paiements de la Trésorerie s'élèvent à 639 millions de léva en avril 1937 et surpassent de 44 millions les paiements de mars a. c. et de 245 millions ceux d'avril 1936. La forte augmentation des paiements provient surtout des dépenses de la Direction de la dette publique, du règlement des dettes sur certaines fournitures et entreprises de l'Etat ainsi que du paiement des pensions de retraite. Les sommes payées à l'étranger s'accroissent fortement, en s'élevant à 102 millions de léva contre 58 millions en mars a. c. et 21 millions seulement en avril 1936. Par rapport à avril 1936, les paiements des chemins de fer, des postes et télégraphes s'accroissent respectivement de 43 et 78 pour cent, en restant de 27, respectivement de 22 pour cent au-dessous des dépenses en mars.

Les recouvrements de la Trésorerie s'élèvent à 476 millions de léva contre 506 millions en mars a. c. et 615 millions en avril 1936. La diminution de 139 millions en chiffre rond par rapport à avril 1936 est due à ce que dans les recettes en avril 1936 sont inclus aussi les recouvrements de 203 millions provenant d'emprunts, lorsque les recettes d'emprunts pendant le mois envisagé ne sont que de 47 millions de léva. Donc, il est évident que les recouvrements provenant de sources de recettes régulières en avril a. c. se sont accrus par rapport au même mois de 1936. Par rapport à mars a. c., les rentrées indiquent une diminution de 30 millions de léva. Ici, cependant, la diminution porte plutôt un caractère accidentel, parce que les rentrées pendant le mois écoulé comprennent les recettes de la loterie de l'Etat et celles des versements des chemins de fer pour intérêts et amortissement sur la dette des chemins de fer envers l'Etat. Toutes les autres sources de recettes régulières donnent des recouvrements augmentés, à l'exclusion de l'accise sur le sucre et la glycose, qui diminue de 39 millions de léva en mars à 16 millions en avril a. c.

En présence de paiements dépassant considérablement les recettes, l'avoir de la Trésorerie à la Banque Nationale de Bulgarie tombe de 743 millions de léva fin mars à 549 millions fin avril.

Общи данни за стопанското положение в България —

| | Мѣрка | Срѣдно месечно Moienne mensuelle | | | Години Années | Д а н н и п о м е с е ц и — | | | |
|--|-------------|-------------------------------------|-------|-------|------------------|-----------------------------|----------------|----------------|----------------|
| | | 1934 | 1935 | 1936 | | I | II | III | IV |
| Ц е н и | | | | | | | | | |
| Цени на едро — общъ индексъ съ пълень стоковъ съставъ (55 стоки) | 1934/35=100 | 98·8 | 101·2 | 105·1 | 1936 1937 | 102·3 111·7 | 101·5 111·8 | 100·7 112·1 | 103·2 113·5 |
| Съ намалень стоковъ съставъ (34 стоки) | " | 99·5 | 100·5 | 98·4 | 1936 1937 | 99·3 104·2 | 97·6 103·5 | 96·2 103·4 | 96·5 105·0 |
| Цени на едро—групови индекси Групиране отъ търговско гледище | | | | | | | | | |
| Износни стоки | 1934/35=100 | 93·1 | 106·9 | 118·8 | 1936 1937 | 111·2 134·0 | 106·6 130·2 | 103·5 129·1 | 114·3 130·7 |
| Вносни стоки | " | 101·7 | 98·3 | 94·3 | 1936 1937 | 99·1 89·5 | 99·0 95·0 | 99·1 97·5 | 97·2 103·3 |
| Мѣстни стоки за мѣстна консомация | " | 100·6 | 99·4 | 101·1 | 1936 1937 | 99·5 105·7 | 99·8 106·7 | 99·8 107·2 | 99·8 108·1 |
| Групиране отъ консомативно гледище | | | | | | | | | |
| Консомативни блага: | 1934/35=100 | 98·8 | 101·3 | 104·4 | 1936 1937 | 102·1 111·6 | 100·8 111·2 | 99·8 111·2 | 102·6 112·6 |
| Храни | " | 98·2 | 101·8 | 98·4 | 1936 1937 | 98·5 105·4 | 96·7 104·0 | 95·0 103·8 | 96·3 105·3 |
| Облѣкло и тоалетъ | " | 103·3 | 96·7 | 96·4 | 1936 1937 | 94·9 102·1 | 95·0 103·5 | 94·8 104·4 | 94·5 109·4 |
| Гориво | " | 101·7 | 98·3 | 100·8 | 1936 1937 | 106·4 101·9 | 104·7 103·3 | 104·0 103·2 | 99·9 102·1 |
| Други | " | 94·0 | 106·0 | 137·7 | 1936 1937 | 118·7 150·7 | 118·8 151·3 | 118·7 151·7 | 135·8 151·7 |
| Инвестиционни блага | " | 99·3 | 100·7 | 109·1 | 1936 1937 | 104·0 112·8 | 105·3 115·3 | 106·3 117·1 | 107·4 118·8 |
| Групиране отъ производствено гледище | | | | | | | | | |
| Земедѣлски мѣстни произведения | 1934/35=100 | 97·4 | 102·6 | 108·6 | 1936 1937 | 104·2 119·5 | 102·4 118·2 | 100·9 117·9 | 105·8 119·2 |
| Зърнени храни | " | 95·1 | 104·9 | 98·8 | 1936 1937 | 100·5 103·7 | 99·3 104·6 | 98·1 106·2 | 98·7 108·9 |
| Други полевѣдни и горски произведения | " | 96·8 | 103·2 | 123·4 | 1936 1937 | 111·5 138·9 | 110·8 140·8 | 110·5 141·4 | 121·5 142·6 |
| Скотовѣдни произведения | " | 100·8 | 99·2 | 99·9 | 1936 1937 | 98·6 110·8 | 94·6 101·8 | 91·1 97·8 | 92·8 97·5 |
| Индустриални мѣстни произведения | " | 100·6 | 99·4 | 101·4 | 1936 1937 | 100·0 103·8 | 100·4 105·0 | 100·6 105·8 | 100·3 106·5 |
| Отъ земедѣлски мѣстни материали | " | 99·8 | 100·2 | 102·7 | 1936 1937 | 100·5 105·4 | 101·1 105·5 | 101·3 107·2 | 101·7 109·3 |
| Храни и питиета | " | 98·7 | 101·4 | 97·9 | 1936 1937 | 98·2 97·5 | 98·1 97·6 | 98·0 97·8 | 98·2 97·9 |
| Текстилни произведения | " | 102·6 | 97·4 | 95·5 | 1936 1937 | 96·5 97·9 | 96·3 99·0 | 96·0 99·9 | 95·4 107·0 |
| Други | " | 98·9 | 101·1 | 110·7 | 1936 1937 | 104·8 115·8 | 106·2 117·7 | 107·1 118·8 | 108·3 119·1 |
| Отъ индустриални мѣстни и всѣкакви вносни материали | " | 103·7 | 96·3 | 96·4 | 1936 1937 | 97·7 97·6 | 97·8 98·9 | 97·8 99·6 | 94·4 95·2 |
| Керамика | " | 102·8 | 97·2 | 94·9 | 1936 1937 | 95·8 94·8 | 95·3 95·3 | 95·6 95·4 | 95·4 95·6 |
| Други | " | 104·1 | 95·9 | 97·0 | 1936 1937 | 98·4 98·6 | 98·7 100·2 | 98·6 101·2 | 94·0 95·1 |
| Цени на дребно—общъ индексъ (34 стоки) | 1934/35=100 | 99·1 | 100·9 | 98·7 | 1936 1937 | 100·3 102·9 | 99·4 102·5 | 98·4 102·7 | 97·8 103·8 |
| Индексъ за издрѣжката на живота—градско домакинство | 1934/35=100 | 103·3 | 96·7 | 92·6 | 1936 1937 | 94·6 92·8 | 95·0 93·3 | 94·5 93·1 | 91·6 93·1 |

Données générales sur la situation économique en Bulgarie

| Données par mois | | | | | | | | | Mesure | |
|------------------|--------------|--------------|--------------|--------------|--------------|--------------|--------------|-------------------------|-------------|---|
| V | VI | VII | VIII | IX | X | XI | XII | Всичко Total I-IV | | |
| 103·1 | 102·6 | 103·6 | 105·3 | 107·1 | 109·5 | 110·6 | 111·1 | | 1934/35=100 | Prix Prix de gros — Indice général avec une composition de marchandises complète (55 marchandises) |
| 96·0 | 95·2 | 95·0 | 97·6 | 98·4 | 101·8 | 103·3 | 103·9 | | " | Avec une composition de marchan- dises diminuée (34 marchandises) |
| 113·4 | 112·9 | 116·6 | 120·4 | 126·6 | 133·0 | 133·6 | 133·6 | | 1934/35=100 | Prix de gros — Indices de groupes Groupement de marchandises au point de vue du commerce Marchandises d'exportation |
| 97·2 | 97·0 | 96·8 | 96·8 | 86·6 | 87·0 | 87·6 | 88·2 | | " | Marchandises d'importation |
| 99·9 | 99·5 | 99·5 | 100·7 | 102·0 | 103·2 | 104·6 | 105·2 | | " | Marchandises indigènes pour con- sommation intérieure |
| 102·2 | 101·5 | 102·6 | 104·6 | 106·4 | 109·1 | 110·4 | 110·9 | | 1934/35=100 | Groupement au point de vue de la consommation Biens de consommation |
| 95·7 | 94·6 | 94·2 | 97·1 | 99·1 | 103·2 | 104·7 | 105·1 | | " | Aliments |
| 94·3 | 94·5 | 95·4 | 95·8 | 97·0 | 98·6 | 100·5 | 101·4 | | " | Habillement et toilette |
| 99·7 | 99·1 | 99·4 | 101·4 | 96·9 | 98·1 | 99·9 | 100·5 | | " | Combustible |
| 135·8 | 135·8 | 143·2 | 143·2 | 150·7 | 150·6 | 150·4 | 150·5 | | " | Autres |
| 108·9 | 109·8 | 110·1 | 110·2 | 111·2 | 111·7 | 111·9 | 112·3 | | " | Biens d'investissement |
| 105·2 | 104·2 | 105·7 | 108·7 | 112·6 | 116·6 | 118·2 | 118·8 | | 1934/35=100 | Groupement au point de vue de la production Produits agricoles indigènes |
| 98·1 | 97·3 | 97·0 | 99·3 | 98·2 | 99·8 | 99·7 | 99·9 | | " | Céréales |
| 121·8 | 118·8 | 122·5 | 125·4 | 131·8 | 133·6 | 135·5 | 137·4 | | " | Autres produits agricoles et forestiers |
| 91·1 | 92·6 | 93·1 | 96·9 | 103·3 | 112·7 | 116·1 | 115·3 | | " | Produits de l'élevage |
| 100·8 | 101·2 | 101·5 | 101·6 | 102·1 | 102·5 | 103·0 | 103·3 | | " | Produits industriels indigènes |
| 102·4 | 102·8 | 103·2 | 102·6 | 103·2 | 103·8 | 104·5 | 104·8 | | " | De matières agricoles indigènes |
| 98·4 | 98·5 | 99·4 | 97·3 | 97·1 | 97·1 | 97·1 | 97·3 | | " | Aliments et boissons |
| 94·9 | 94·7 | 94·4 | 94·3 | 94·4 | 94·7 | 96·6 | 97·2 | | " | Produits textiles |
| 110·0 | 111·0 | 111·5 | 111·7 | 113·2 | 114·3 | 114·8 | 115·1 | | " | Autres |
| 94·4 | 94·2 | 94·2 | 97·5 | 97·5 | 97·3 | 97·1 | 97·2 | | " | De matières industrielles indigènes et de matières de toute sorte |
| 95·2 | 94·7 | 94·5 | 94·5 | 94·4 | 94·4 | 94·5 | 94·6 | | " | Céramique |
| 94·0 | 94·0 | 94·0 | 98·6 | 98·6 | 98·4 | 98·0 | 98·1 | | " | Autres |
| 97·7 | 97·0 | 96·7 | 97·3 | 97·2 | 99·6 | 101·2 | 102·0 | | 1934/35=100 | Prix de détail — Indice général (34 marchandises) |
| 91·6 | 91·6 | 92·1 | 91·2 | 91·3 | 92·1 | 92·9 | 93·1 | | 1934/35=100 | Indice du coût de la vie — ménage urbain |

Общи данни за стопанското положение въ България —

(Продължение)

| | Мѣрка | Срѣдно месечно Moyenne mensuelle | | | Години Années | Данни по месеци — | | | |
|--|-------------|-------------------------------------|-------|-------|------------------|-------------------|-------|-------|-------|
| | | 1934 | 1935 | 1936 | | I | II | III | IV |
| Индекси за разходитѣ на земедѣлско стопанство | | | | | | | | | |
| Зърнопроизводително съ излишекъ | 1934/35=100 | 101·5 | 98·5 | 99·2 | 1936 | 97·8 | 98·4 | 98·6 | 98·7 |
| | | | | | 1937 | 101·4 | 102·3 | 103·5 | 104·8 |
| Тютюнопроизводително | | 101·6 | 98·4 | 99·5 | 1936 | 98·2 | 98·8 | 98·6 | 98·7 |
| | | | | | 1937 | 102·1 | 102·6 | 103·5 | 104·3 |
| Надници | | | | | | | | | |
| Шлосеръ | лева | 76·0 | 70·4 | 67·5 | 1936 | 67·5 | . | . | . |
| | | | | | 1937 | 63·7 | . | . | . |
| Тютюнороботникъ—денкчия* | | 50·3 | 50·4 | 51·1 | 1936 | 45·1 | . | . | . |
| | | | | | 1937 | 60·7 | . | . | . |
| Тютюнороботничка чистачка* | | 40·2 | 51·0 | 48·8 | 1936 | 39·8 | . | . | . |
| | | | | | 1937 | 46·9 | . | . | . |
| Тѣкачъ въ вълнената индустрия | | 56·5 | 52·6 | 48·5 | 1936 | 48·7 | . | . | . |
| | | | | | 1937 | 48·0 | . | . | . |
| Тѣкачка въ вълнената индустрия | | 43·4 | 40·8 | 39·0 | 1936 | 39·1 | . | . | . |
| | | | | | 1937 | 38·6 | . | . | . |
| Външна търговия | | | | | | | | | |
| Вносъ | | | | | | | | | |
| Количество | хил. тона | 20·5 | 23·0 | 23·5 | 1936 | 17·4 | 22·7 | 18·9 | 24·8 |
| | | | | | 1937 | 20·7 | 17·6 | 25·2 | 29·3 |
| Стойностъ | мил. лева | 185·8 | 250·7 | 265·1 | 1936 | 181·2 | 303·1 | 219·5 | 269·8 |
| | | | | | 1937 | 309·3 | 294·7 | 308·7 | 375·3 |
| Износъ | | | | | | | | | |
| Количество | хил. тона | 33·0 | 27·3 | 47·5 | 1936 | 15·3 | 14·6 | 17·6 | 26·1 |
| | | | | | 1937 | 58·4 | 43·9 | 41·8 | 72·4 |
| Стойностъ | мил. лева | 211·2 | 271·1 | 325·9 | 1936 | 376·4 | 249·8 | 232·2 | 237·9 |
| | | | | | 1937 | 526·6 | 394·3 | 378·6 | 475·2 |
| Превесъ | мил. лева | +25·4 | +20·4 | +60·8 | 1936 | +195·2 | -53·3 | +12·7 | -31·9 |
| | | | | | 1937 | +217·3 | +99·6 | +69·9 | +99·9 |
| Индекси — вносъ | | | | | | | | | |
| Количество | 1934/35=100 | 94·2 | 105·8 | 108·2 | 1936 | 80·0 | 104·0 | 86·7 | 114·1 |
| | | | | | 1937 | 95·0 | 81·0 | 84·6 | 134·5 |
| Обемъ | | 83·0 | 117·1 | 125·1 | 1936 | — | — | 110·6 | — |
| | | | | | 1937 | — | — | 137·3 | — |
| Стойностъ | | 85·5 | 114·5 | 121·0 | 1936 | 82·4 | 138·4 | 100·2 | 123·2 |
| | | | | | 1937 | 141·2 | 134·6 | 141·0 | 171·4 |
| Индекси — износъ | | | | | | | | | |
| Количество | | 109·6 | 90·5 | 157·4 | 1936 | 50·9 | 48·6 | 58·5 | 86·7 |
| | | | | | 1937 | 193·7 | 145·8 | 138·6 | 240·6 |
| Обемъ | | 93·7 | 106·3 | 117·1 | 1936 | — | — | 116·4 | — |
| | | | | | 1937 | — | — | 144·4 | — |
| Стойностъ | | 87·6 | 112·4 | 135·1 | 1936 | 156·1 | 103·6 | 96·3 | 98·7 |
| | | | | | 1937 | 218·3 | 163·5 | 157·0 | 197·0 |
| Вносъ — категории стоки | | | | | | | | | |
| Текстилни материали | мил. лева | 26·0 | 21·4 | 25·3 | 1936 | 13·2 | 13·3 | 24·9 | 66·7 |
| | | | | | 1937 | 24·9 | 23·6 | 30·9 | 44·5 |
| Текстилни произведения | " | 37·0 | 37·2 | 39·9 | 1936 | 35·7 | 42·9 | 47·9 | 44·0 |
| | | | | | 1937 | 39·3 | 42·5 | 57·0 | 44·2 |
| Метали и метални издѣлия | " | 32·2 | 49·8 | 55·0 | 1936 | 33·8 | 55·0 | 37·8 | 52·1 |
| | | | | | 1937 | 93·9 | 81·6 | 45·1 | 60·3 |
| Машини, инструменти и апарати | " | 19·1 | 48·5 | 43·7 | 1936 | 30·8 | 36·6 | 30·9 | 23·4 |
| | | | | | 1937 | 50·2 | 50·2 | 45·0 | 85·3 |
| Химически произведения | " | 8·2 | 10·9 | 9·3 | 1936 | 5·9 | 7·2 | 10·9 | 12·1 |
| | | | | | 1937 | 14·1 | 16·2 | 13·6 | 29·2 |

* Надниците на тютюноробитниците за януарий 1937 се отнасят до малък брой работници, тъй като повечето от складоветѣ не сж работили презъ месеца.

Données générales sur la situation économique en Bulgarie

(Suite)

| Données par mois | | | | | | | | | Mesure | | |
|------------------|--------|-------|-------|--------|--------|--------|--------|---------------------------|-----------------------|--|---|
| V | VI | VII | VIII | IX | X | XI | XII | Всичко Total I — IV | | | |
| | | | | | | | | | | | Indice des dépenses d'une exploitation agricole produisant |
| 99.1 | 99.1 | 99.2 | 99.7 | 99.1 | 99.7 | 100.0 | 100.4 | | 1934/35=100 | | Des céréales à excédent |
| 100.5 | 99.7 | 99.1 | 99.5 | 98.8 | 99.5 | 102.0 | 100.8 | | " | | Du tabac |
| . | . | 67.4 | . | . | . | . | . | | lévass | | Salaires Serrurier |
| . | . | 57.2 | . | . | . | . | . | | " | | Ouvrier en tabac — emballer * |
| . | . | 57.8 | . | . | . | . | . | | " | | Ouvrière en tabac — trieuse * |
| . | . | 48.2 | . | . | . | . | . | | " | | Tisserand dans l'industrie lainière |
| . | . | 38.9 | . | . | . | . | . | | " | | Tisserande dans l'industrie lainière |
| | | | | | | | | | | | Commerce extérieur |
| | | | | | | | | | | | Importations |
| 27.0 | 25.9 | 22.9 | 26.0 | 25.6 | 23.1 | 23.8 | 24.8 | 83.8 92.8 | 1000 tonnes | | Quantité |
| 295.7 | 291.2 | 195.0 | 209.5 | 248.4 | 263.3 | 327.2 | 377.1 | 973.6 1,288.0 | millions de lévass | | Valeur |
| | | | | | | | | | | | Exportations |
| 31.5 | 39.9 | 41.4 | 55.7 | 69.0 | 98.8 | 65.6 | 94.5 | 73.6 216.5 | 1000 tonnes | | Quantité |
| 203.2 | 179.3 | 163.7 | 220.9 | 379.1 | 538.7 | 481.7 | 647.3 | 1,096.3 1,774.7 | millions de lévass | | Valeur |
| -92.5 | -111.9 | -31.3 | +11.4 | +130.7 | +275.4 | +154.5 | +270.2 | +122.7 +486.7 | millions de lévass | | Balance |
| | | | | | | | | | | | Indices — Importations |
| 124.0 | 118.9 | 105.2 | 119.2 | 117.4 | 106.3 | 109.2 | 113.8 | | 1934/35=100 | | Quantité |
| — | 135.6 | — | — | 104.8 | — | — | 149.4 | | " | | Volume |
| 135.0 | 133.0 | 89.1 | 95.6 | 113.4 | 120.2 | 149.4 | 172.2 | | " | | Valeur |
| | | | | | | | | | | | Indices — Exportations |
| 104.5 | 132.5 | 137.5 | 184.8 | 229.1 | 327.9 | 217.6 | 310.2 | | " | | Quantité |
| — | 82.2 | — | — | 94.5 | — | — | 176.6 | | " | | Volume |
| 84.3 | 74.4 | 67.9 | 91.6 | 157.2 | 223.4 | 199.7 | 268.4 | | " | | Valeur |
| | | | | | | | | | | | Importations — Catégories de marchandises |
| 32.9 | 17.6 | 9.4 | 18.3 | 23.0 | 29.0 | 24.4 | 30.8 | 118.1 123.9 | millions de lévass | | Matières textiles |
| 45.0 | 32.7 | 29.8 | 30.9 | 35.8 | 42.7 | 37.6 | 54.2 | 170.5 183.0 | " | | Produits textiles |
| 57.2 | 93.1 | 42.1 | 47.3 | 65.7 | 44.2 | 85.4 | 45.9 | 178.7 280.9 | " | | Métaux et ouvrages en métaux |
| 50.0 | 61.6 | 34.1 | 35.6 | 35.0 | 39.5 | 74.8 | 71.6 | 121.7 230.7 | " | | Machines, instruments, appareils |
| 18.9 | 8.2 | 7.8 | 5.2 | 5.9 | 7.2 | 8.8 | 13.3 | 36.1 73.1 | " | | Produits chimiques |

* Les salaires des ouvriers en tabac pour janvier se rapportent à un petit nombre d'ouvriers, parce que la plupart des entrepôts n'ont pas fonctionné pendant le mois.

Общи данни за стопанското положение въ България —

(Продължение)

| | Мърка | Срѣдно месечно Moynne mensuelle | | | Години Années | Д а н н и п о м е с е ц и — | | | |
|--|-------------|------------------------------------|-------------|--------------|------------------|-----------------------------|-----------------------------|------------------------------|------------------------------|
| | | 1934 | 1935 | 1936 | | I | II | III | IV |
| Прѣкъ вносъ | | | | | | | | | |
| Консомативни блага | мил. лева | | 67·2 | 68·2 | 1936 1937 | 58·9 61·8 | 56·9 62·5 | 69·9 88·6 | 73·0 106·9 |
| Инвестиционни блага | " | | 89·6 | 89·6 | 1936 1937 | 49·2 87·7 | 164·6 73·1 | 48·1 88·4 | 44·8 114·4 |
| Косвенъ вносъ | | | 93·9 | 107·4 | 1936 1937 | 73·1 159·8 | 81·8 159·2 | 101·5 131·7 | 152·0 154·0 |
| Износъ — видове стоки | | | | | | | | | |
| Яйца | " | 28·4 | 33·4 | 38·8 | 1936 1937 | 20·2 24·9 | 29·3 14·5 | 26·9 2·5 | 41·3 41·3 |
| Живи и заклани птици | " | 9·5 | 11·0 | 12·8 | 1936 1937 | 12·5 21·7 | 13·5 19·3 | 22·2 24·8 | 15·1 12·8 |
| Зърнени храни | " | 21·7 | 6·7 | 45·6 | 1936 1937 | 2·6 45·4 | 2·6 44·8 | 1·5 47·1 | 17·7 118·9 |
| Тютюнъ | " | 91·8 | 115·3 | 105·3 | 1936 1937 | 239·3 299·9 | 135·3 212·8 | 92·4 133·2 | 101·6 200·1 |
| Плодове | " | 17·3 | 35·6 | 30·5 | 1936 1937 | 13·2 24·2 | 4·4 7·4 | 1·6 6·2 | 0·3 3·6 |
| Маслодайни семена и отпадъци | " | 5·0 | 18·1 | 15·4 | 1936 1937 | 3·2 39·1 | 2·7 30·5 | 5·4 4·9 | 4·2 15·9 |
| Кожи сурови и полуобработени | " | 11·4 | 9·4 | 13·9 | 1936 1937 | 12·1 3·1 | 8·1 10·6 | 9·3 13·6 | 5·6 7·8 |
| Вжтрешна търговия | | | | | | | | | |
| Продажби отъ фабрики — общъ индексъ на обема | 1934/35=100 | 96·5 | 103·6 | 117·2 | 1936 1937 | 88·7 86·4 | 96·5 107·6 | 116·3 126·4 | 103·1 |
| Продажби отъ фабрики—групови индекси | | | | | | | | | |
| Инвестиционни блага | 1934/35=100 | 101·0 | 99·0 | 107·0 | 1936 1937 | 11·6 3·8 | 14·6 10·8 | 64·6 69·6 | 99·1 |
| Консомативни блага — храни | " | 93·4 | 106·6 | 113·1 | 1936 1937 | 93·4 100·4 | 85·9 105·7 | 124·3 123·6 | 115·1 |
| Консомативни блага — други | " | 99·2 | 101·8 | 118·8 | 1936 1937 | 92·2 86·0 | 107·2 115·5 | 116·8 132·3 | 98·7 |
| Храноизносъ — покупки | мил. лева | 87·0 | 110·3 | 148·0 | 1936 1937 | 23·8 51·7 | 22·9 23·0 | 31·2 44·1 | 19·9 36·3 |
| Обороти на стоковитѣ борси всичко | | 102·4 | 162·9 | 221·9 | 1936 1937 | 109·1 174·9 | 115·1 156·7 | 145·5 311·2 | 154·1 219·5 |
| Безъ продажбитѣ на Храноизноса | | 30·6 | 56·6 | 61·2 | 1936 1937 | 29·0 69·0 | 30·7 66·7 | 48·5 90·7 | 39·6 44·6 |
| Продажби на дребно отъ потребителни кооперации | | | | | | | | | |
| Общо | мил. лева | | 51·4 | 56·2 | 1936 1937 | 48·4 44·3 | 42·1 47·3 | 54·1 66·4 | 55·6 |
| Въ градоветѣ | " | | 38·1 | 42·5 | 1936 1937 | 39·3 35·4 | 33·3 36·8 | 41·3 51·4 | 41·7 |
| Въ селата | " | | 13·3 | 13·7 | 1936 1937 | 9·1 9·0 | 8·8 10·5 | 12·8 15·0 | 13·9 |
| Продажби на билети за кина, театри и забави въ София* | хил. броя | 233·8 | 253·5 | 286·8 | 1936 1937 | 386·3 414·5 | 318·9 378·1 | 300·5 354·4 | 337·9 |

* Коригирани данни отъ януарий 1936 година насамъ.

Données générales sur la situation économique en Bulgarie

(Suite)

| Données par mois | | | | | | | | | Mesure | |
|------------------|--------------|--------------|--------------|--------------|--------------|--------------|--------------|------------------------------|------------------------|--|
| V | VI | VII | VIII | IX | X | XI | XII | Всичко Total I—IV | | |
| 77.1 | 53.6 | 45.4 | 50.9 | 71.9 | 75.2 | 80.6 | 104.6 | 258.7 319.8 | millions de levas | Importations directes Biens de consommation |
| 92.5 | 140.5 | 62.8 | 63.9 | 71.2 | 69.8 | 108.4 | 158.8 | 306.7 363.6 | | Biens d'investissement |
| 126.1 | 97.1 | 86.8 | 94.7 | 105.3 | 118.3 | 138.2 | 113.4 | 408.4 604.7 | | Importations indirectes matières nécessaires à l'industrie |
| 60.2 | 39.0 | 22.0 | 33.0 | 52.0 | 75.4 | 51.0 | 15.2 | 117.7 83.2 | | Exportations — Espèces de marchandises Oeufs |
| 11.5 | 10.7 | 6.3 | 3.9 | 5.5 | 4.4 | 14.2 | 34.0 | 63.3 78.6 | | Volaille vivante et abattue |
| 24.2 | 33.7 | 23.3 | 91.5 | 59.8 | 91.2 | 68.5 | 129.7 | 24.4 256.2 | | Céréales |
| 59.8 | 27.1 | 8.7 | 16.5 | 51.5 | 76.5 | 172.5 | 282.1 | 568.6 846.0 | | Tabac |
| 1.6 | 14.7 | 2.2 | 12.0 | 93.6 | 145.4 | 42.0 | 35.5 | 19.5 41.4 | | Fruits |
| 7.6 | 6.7 | 11.9 | 2.5 | 25.8 | 53.1 | 26.7 | 35.1 | 15.5 90.4 | | Graines oléagineuses et déchets |
| 4.4 | 16.9 | 19.8 | 30.0 | 30.8 | 10.3 | 12.2 | 7.0 | 35.1 35.1 | | Peaux brutes et mi-ouvrées |
| 105.8 | 105.2 | 107.5 | 140.5 | 143.0 | 144.3 | 126.5 | 129.0 | | 1934/35=100 | Commerce intérieur Ventes effectuées par les fabri- ques — Indice général du volume |
| 136.3 | 147.7 | 140.1 | 163.2 | 205.1 | 177.9 | 95.9 | 27.5 | | 1934/35=100 | Ventes effectuées par les fabriques — Indices de groupes Biens d'investissement |
| 109.8 | 127.0 | 107.4 | 98.5 | 128.8 | 132.5 | 109.3 | 124.6 | | " | Biens de consommation — denrées alimentaires |
| 102.7 | 93.3 | 106.2 | 159.1 | 125.9 | 148.5 | 137.1 | 138.5 | | " | Biens de consommation — autres |
| 23.9 | 27.3 | 145.7 | 758.9 | 393.2 | 147.9 | 107.0 | 74.4 | 97.8 155.1 | millions de levas | Direction de céréales — Achats |
| 147.6 | 181.1 | 343.3 | 263.4 | 427.4 | 270.3 | 256.2 | 249.1 | 523.8 862.3 | | Total des virements des bourses de marchandises |
| 39.8 | 50.1 | 40.2 | 105.4 | 133.3 | 66.9 | 67.7 | 83.4 | 147.8 271.0 | " | Non compris les ventes de la Direction de céréales |
| 61.2 | 56.9 | 48.1 | 53.7 | 55.0 | 56.6 | 65.2 | 78.1 | 200.2 | millions de levas | Ventes de détail effectuées par les coopératives de consommation En général |
| 46.9 | 41.4 | 34.9 | 39.5 | 40.2 | 41.5 | 51.6 | 58.7 | 155.6 | | Dans les villes |
| 14.3 | 15.5 | 13.2 | 14.2 | 14.8 | 15.1 | 13.6 | 19.4 | 44.6 | " | Dans les villages |
| 257.1 | 288.4 | 156.6 | 217.5 | 242.9 | 317.0 | 285.3 | 333.5 | 1,343.6 | milliers de nombres | Vente de billets pour cinémas, théâtres et divertissements à Sofia * |

Depuis janvier 1934 données corrigées.

36*

Общи данни за стопанското положение въ България —

(Продължение)

| | Мѣрка | Срѣдно месечно Moyenne mensuelle | | | Години Années | Данни по месеци — | | | |
|--|-------------|-------------------------------------|-------|-------|------------------|-------------------|-----------------|--------------------|----------------|
| | | 1934 | 1935 | 1936 | | I | II | III | IV |
| | | | | | | | | | |
| Преносъ | | | | | | | | | |
| Заминали пѣтници — Б. Д. Ж. | хил. броя | 506·6 | 578·2 | 655·5 | 1936 1937 | 546·5 621·7 | 496·4 517·0 | 504·5 630·9 | 730·9 621·8 |
| Пристигнали стоки — Б. Д. Ж. | хил. тона | 326·8 | 343·6 | 365·2 | 1936 1937 | 229·5 283·9 | 235·5 277·9 | 258·4 302·8 | 255·4 335·1 |
| Безъ вжглища, чакълъ и камъни | " " | 265·2 | 260·0 | 275·3 | 1936 1937 | 179·8 225·0 | 173·9 209·3 | 203·3 247·8 | 195·3 258·5 |
| Безъ внесени и изнесени стоки | " " | 273·3 | 293·3 | 294·1 | 1936 1937 | 196·8 204·8 | 198·2 216·4 | 221·9 235·8 | 204·5 233·4 |
| Производство | | | | | | | | | |
| Индустриално производство — общъ индексъ на обема . | 1934/35—100 | 98·3 | 101·7 | 112·3 | 1936 1937 | 78·9 84·4 | 90·9 99·3 | 108·3 112·5 | 95·2 |
| Индустриално производство — групови индекси на обема | | | | | | | | | |
| Инвестиционни блага | " " | 101·1 | 98·9 | 98·9 | 1936 1937 | 5·6 8·1 | 9·3 6·3 | 42·2 66·2 | 153·3 |
| Консумативни блага — храни | " " | 94·2 | 105·8 | 105·7 | 1936 1937 | 62·5 77·6 | 73·0 90·1 | 114·4 94·4 | 75·1 |
| Консумативни блага — други | " " | 100·6 | 99·4 | 116·7 | 1936 1937 | 91·3 92·8 | 104·6 110·0 | 110·6 124·1 | 100·9 |
| Индустриално производство — (натрупване отъ началото на годината) | мил. лева | 403·9 | 430·2 | 474·9 | 1936 1937 | 333·7 357·0 | 718·4 777·0 | 1,176·5 1,252·9 | 1,579·2 |
| Инвестиционни блага | " " | 18·3 | 17·9 | 17·9 | 1936 1937 | 1·0 1·5 | 2·7 2·6 | 10·3 14·5 | 38·0 |
| Консумативни блага — храни | " " | 115·1 | 129·2 | 129·2 | 1936 1937 | 76·4 94·8 | 165·5 204·8 | 305·3 320·1 | 397·0 |
| Консумативни блага — други | " " | 282·5 | 279·2 | 327·9 | 1936 1937 | 256·3 260·7 | 550·1 569·6 | 860·9 918·3 | 1,144·1 |
| Отношение на пласмента къмъ производството — общо въ наблюдаваната индустрия | % | 96·4 | 99·8 | 101·9 | 1936 1937 | 110·5 100·6 | 104·2 106·5 | 105·5 110·4 | 106·4 |
| Въ отдѣлни индустрии | | | | | | | | | |
| Текстилна | " " | 99·0 | 103·6 | 100·4 | 1936 1937 | 91·4 78·1 | 98·8 106·8 | 109·0 106·3 | 89·1 |
| Мелничарска | " " | 97·1 | 100·0 | 98·8 | 1936 1937 | 100·9 92·9 | 91·4 97·8 | 100·8 108·7 | 105·6 |
| За храни и питиета (безъ мелничарство) | " " | 103·7 | 104·1 | 117·5 | 1936 1937 | 240·7 198·2 | 182·4 147·3 | 118·2 164·3 | 268·2 |
| Керамична | " " | 98·0 | 98·2 | 106·1 | 1936 1937 | 203·2 46·6 | 154·6 168·3 | 150·2 103·2 | 63·4 |
| Разрешенъ частенъ строежъ (въ 55 града) | | | | | | | | | |
| Кубатура | хиляди м.³ | | | 155·1 | 1936 1937 | 16·5 5·4 | 33·7 31·1 | 141·0 163·0 | 198·4 |
| Стойностъ | мил. лева | | | 40·5 | 1936 1937 | 4·9 1·2 | 10·8 7·4 | 42·8 39·2 | 54·3 |
| Новорегистрирани безработни | броя | 6,872 | 6,511 | 7,554 | 1936 1937 | 12,449 15,200 | 8,705 10,964 | 9,565 7,938 | 7,690 4,451 |

Données générales sur la situation économique en Bulgarie

(Suite)

| Données par mois | | | | | | | | | Mesure | |
|--|---------|---------|---------|---------|---------|---------|---------|-------------------------|--------------------------------|---|
| V | VI | VII | VIII | IX | X | XI | XII | Всичко Total I—IV | | |
| Transport | | | | | | | | | | |
| 712.2 | 636.6 | 711.2 | 865.9 | 801.2 | 661.4 | 626.3 | 573.1 | 2,278.3 2,391.4 | 1000 nombre | Voyageurs partis — C. F. E. |
| 326.3 | 389.0 | 359.4 | 440.2 | 479.3 | 564.1 | 455.8 | 388.6 | 978.8 1,199.7 | 1000 tonnes | Marchandises arrivées — C. F. E. |
| 246.6 | 288.5 | 257.2 | 329.5 | 355.7 | 441.7 | 347.5 | 284.1 | 752.3 940.6 | " | Non compris charbons de terre, gravier et pierres |
| 267.8 | 323.2 | 295.1 | 358.5 | 384.7 | 442.5 | 366.3 | 269.3 | 821.4 890.4 | " | Non compris marchandises importées et exportées |
| Production | | | | | | | | | | |
| 104.0 | 109.4 | 101.7 | 106.2 | 138.7 | 149.0 | 131.2 | 133.8 | | 1934/35—100 | Production industrielle — Indice général du volume |
| Production industrielle — Indices de groupes du volume | | | | | | | | | | |
| 189.2 | 160.7 | 112.2 | 148.0 | 131.3 | 158.4 | 55.6 | 21.1 | | " | Biens d'investissement |
| 75.7 | 100.0 | 82.8 | 79.5 | 180.0 | 176.2 | 124.6 | 125.0 | | " | Biens de consommation — denrées alimentaires |
| 111.5 | 111.0 | 110.0 | 115.9 | 122.2 | 137.5 | 139.8 | 145.8 | | " | Biens de consommation — autres |
| 2,018.9 | 2,481.7 | 2,911.9 | 3,361.2 | 3,948.1 | 4,578.2 | 5,133.2 | 5,699.3 | | millions de lévas | Production industrielle — accumu- lation depuis le début de l'année |
| 72.2 | 101.2 | 121.4 | 148.1 | 171.9 | 200.5 | 210.5 | 214.3 | | " | Biens d'investissement |
| 489.5 | 611.6 | 712.7 | 809.9 | 1,029.7 | 1,244.9 | 1,397.1 | 1,549.8 | | " | Biens de consommation — denrées alimentaires |
| 1,457.3 | 1,768.9 | 2,077.7 | 2,403.2 | 2,746.5 | 3,132.8 | 3,525.5 | 3,935.1 | | " | Biens de consommation — autres |
| 100.0 | 94.5 | 103.8 | 130.0 | 94.4 | 95.2 | 94.7 | 94.8 | | / | Rapport du placement à la production — En général dans l'industrie observée |
| Dans différentes industries | | | | | | | | | | |
| 83.6 | 63.8 | 88.2 | 172.3 | 109.2 | 110.5 | 95.7 | 89.0 | | " | Industrie textile |
| 102.4 | 105.8 | 96.7 | 94.7 | 98.6 | 96.3 | 94.2 | 98.6 | | " | Minoterie |
| 289.4 | 165.7 | 236.9 | 212.1 | 59.6 | 63.7 | 83.3 | 102.8 | | " | Industrie des aliments et boissons (non compris la minoterie) |
| 70.7 | 90.2 | 122.6 | 108.2 | 153.3 | 110.2 | 169.2 | 127.8 | | " | Céramique |
| Travaux de construction privés autorisés (Dans 55 villes) | | | | | | | | | | |
| 261.1 | 252.7 | 237.1 | 217.4 | 270.7 | 152.8 | 57.1 | 22.8 | 389.6 | milliers de m. ³ | Cubature |
| 65.0 | 65.2 | 59.4 | 52.9 | 74.5 | 36.3 | 12.6 | 6.9 | 112.8 | millions de lévas | Valeur |
| 7,255 | 5,310 | 5,882 | 4,997 | 4,562 | 5,313 | 7,689 | 11,231 | 38,409 38,553 | nombre | Chômeurs enregistrés |

Общи данни за стопанското положение въ България —

(Продължение)

| | Мѣрка | Срѣдно месечно Moyenne mensuelle | | | Години Années | Данни по месеци — | | | |
|--|------------|-------------------------------------|-----------------|-----------------|------------------|------------------------------------|------------------------------------|--------------------|--------------------|
| | | 1934 | 1935 | 1936 | | I | II | III | IV |
| Пари и кредитъ | | | | | | | | | |
| Парично обращение | | | | | | | | | |
| Парични знаци пустнати въ обращение — всичко | Мил. лева | 3,621·0 | 3,434·0 | 3,582·9 | 1936 1937 | 3,294·3 3,786·9 | 3,201·9 3,473·2 | 3,415·8 3,625·8 | 3,347·4 3,912·4 |
| Банкноти | " | 2,571·0 | 2,250·8 | 2,418·1 | 1936 1937 | 2,176·8 2,571·7 | 2,122·9 2,316·7 | 2,292·7 2,439·5 | 2,252·1 2,635·8 |
| Монети | " | 1,049·1 | 1,183·2 | 1,165·7 | 1936 1937 | 1,117·5 1,215·2 | 1,088·9 1,156·5 | 1,123·2 1,186·3 | 1,095·3 1,276·6 |
| Касовъ оборотъ — плащания | | | | | | | | | |
| Б. н. банка | " | 2,036·8 | 2,108·0 | 2,516·8 | 1936 1937 | 1,973·7 2,475·6 | 2,217·5 2,585·4 | 2,513·9 3,376·7 | 2,451·8 3,206·4 |
| Б. з. к. банка | " | 497·3 | 946·2 | 1,097·6 | 1936 1937 | 866·4 520·9 | 948·3 529·9 | 779·8 667·4 | 847·3 |
| Частни банки | " | | 1,002·0 | 1,097·0 | 1936 1937 | 934·7 1,088·8 | 997·1 1,256·6 | 1,052·1 1,316·7 | 977·2 1,239·6 |
| Уравнителна камара—постѣпили за уравнение | | | | | | | | | |
| Чекове | Броя | 1,403 | 2,000 | 2,164 | 1936 1937 | 2,025 1,788 | 1,845 1,839 | 2,032 1,866 | 1,832 2,380 |
| Сума | Мил. лева | 378·6 | 544·7 | 876·3 | 1936 1937 | 739·1 851·4 | 581·0 1,053·4 | 911·6 1,152·8 | 724·6 1,056·9 |
| Вирменти на пощенската чекова служба | Мил. лева | 17·9 | 27·2 | 51·9 | 1936 1937 | 70·8 47·4 | 51·8 41·4 | 37·6 38·5 | 42·8 56·1 |
| Валута | | | | | | | | | |
| Размѣненъ курсъ на швейцарския франкъ (продава) | 100 франка | 2,706 | 2,703 | 2,533 | 1936 1937 | 2,706 1,899 | 2,714 1,890 | 2,716 1,887 | 2,714 1,889 |
| Валутни премии | | | | | | | | | |
| Всички валути | % | | 22·4 | 24·2 | 1936 1937 | 24·0 29·3 | 26·3 30·2 | 20·9 31·9 | 26·9 31·7 |
| Свободни валути | " | | 34·3 | 30·9 | 1936 1937 | 31·6 33·0 | 33·0 31·2 | 27·4 32·6 | 31·7 32·8 |
| Девизна наличностъ на Б. Н. Б. | | | | | | | | | |
| Чиста сума по баланса — разполагаеми и неразполагаеми | Мил. лева | 95·0 | 225·9 | 397·9 | 1936 1937 | 382·7 763·7 | 328·8 573·3 | 237·3 514·3 | 246·5 495·8 |
| Влогове | | | | | | | | | |
| Популярни банки | Мил. лева | 2,158·8 | 2,207·1 | 2,324·1 | 1936 1937 | 2,338·6 2,514·9 | 2,330·3 2,493·6 | 2,289·0 | 2,306·8 |
| Съюзи на популярни банки (безъ предепозирания) | " | 100·6 | 116·2 | 184·4 | 1936 1937 | 177·6 225·1 | 178·5 222·9 | 173·3 208·6 | 178·0 197·9 |
| Голѣми частни банки | " | 1,508·8 | 1,533·4 | 1,657·3 | 1936 1937 | 1,698·8 1,776·6 | 1,764·5 1,688·6 | 1,741·1 1,702·2 | 1,654·7 1,678·5 |
| Търговски влогове въ тѣхъ | " | 865·5 | 901·9 | 980·6 | 1936 1937 | 1,006·2 1,077·6 | 1,096·8 933·2 | 1,076·4 1,013·2 | 990·3 990·0 |
| Б. з. к. банка (безъ предепозирания) | " | 4,378·4 | 4,626·6 | 4,949·4 | 1936 1937 | 4,735·8 5,151·0 | 4,839·5 5,253·8 | 4,808·3 5,292·2 | 4,790·9 5,316·1 |
| Пощенска спестовна каса | " | 1,877·6 | 2,113·5 | 2,377·4 | 1936 1937 | 2,314·3 2,560·7 | 2,339·2 2,600·3 | 2,348·7 2,626·7 | 2,354·2 2,635·3 |
| Всичко наблюдавани влогове | Мил. лева | 10,024·2 | 10,596·8 | 11,492·5 | 1936 1937 | 11,265·1 12,228·3 | 11,452·0 12,259·2 | 11,360·4 | 11,284·6 |
| Отъ влоговетѣ въ обществени и кооперативни банки | | | | | | | | | |
| Срочни | Мил. лева | 3,878·9 | 4,213·0 | 4,423·3 | 1936 1937 | 4,437·2 4,610·0 | 4,505·7 4,662·4 | 4,502·1 | 4,387·4 |
| Безсрочни | " | 6,515·1 | 6,966·5 | 7,553·2 | 1936 1937 | 7,370·8 8,379·3 | 7,454·0 8,272·0 | 7,366·3 | 7,383·6 |
| Влогове въ всички частни банки (тримесечни данни) | Мил. лева | 3,232·4 | 3,188·6 | 3,206·3 | 1936 1937 | | | 3,259·4 | |

Données générales sur la situation économique en Bulgarie

(Suite)

| Données par mois | | | | | | | | | Mesure | |
|------------------|----------|----------|----------|----------|----------|----------|----------|-------------------------|-------------------|--|
| V | VI | VII | VIII | IX | X | XI | XII | Всичко Total I-IV | | |
| 3,322·1 | 3,550·1 | 3,420·5 | 3,754·0 | 4,088·7 | 3,945·0 | 3,839·8 | 3,815·1 | | Millions de levas | Monnaies et crédit Circulation monétaire et fiduciaire Monnaies et billets mis en circulation — Total |
| 2,246·5 | 2,453·1 | 2,304·2 | 2,560·9 | 2,790·3 | 2,663·1 | 2,583·5 | 2,570·7 | | " | Billets de banque |
| 1,075·6 | 1,097·0 | 1,116·3 | 1,193·1 | 1,298·4 | 1,281·9 | 1,256·3 | 1,244·4 | | " | Monnaies |
| 2,211·2 | 2,554·6 | 2,272·1 | 2,576·3 | 3,046·5 | 2,672·7 | 2,834·2 | 2,896·9 | 9,156·9 | " | Virements de la caisse — paiements Banque Nationale de Bulgarie |
| 766·6 | 730·2 | 1,189·5 | 1,757·9 | 1,736·2 | 1,618·8 | 1,212·6 | 717·1 | 11,644·1 | " | Banque agricole et coopérative |
| 840·9 | 1,023·2 | 987·2 | 973·3 | 1,318·4 | 1,203·5 | 1,366·2 | 1,490·6 | 3,441·8 | " | Banques privées |
| 2,140 | 2,073 | 2,115 | 2,096 | 2,508 | 2,498 | 2,354 | 2,452 | 3,961·1 | Nombre | Chambre de compensation — à compenser Chèques |
| 887·6 | 536·4 | 617·1 | 730·0 | 1,363·0 | 958·3 | 1,234·3 | 1,232·2 | 7,734 | Millions de levas | Montant |
| 47·8 | 48·0 | 44·1 | 44·8 | 46·7 | 66·9 | 57·8 | 63·5 | 4,114·5 | " | Virements du Service des chèques postaux |
| 2,699 | 2,699 | 2,713 | 2,718 | 2,716 | 2,059 | 1,957 | 1,983 | 230·0 | 100 francs | Change Cours du change du franc suisse (vente) |
| 30·3 | 23·6 | 21·1 | 19·1 | 18·2 | 23·3 | 24·7 | 31·8 | 183·4 | " | Primes de change Tous les changes |
| 31·7 | 30·8 | 28·9 | 28·8 | 29·0 | 29·1 | 33·8 | 34·5 | | " | Changes libres |
| 352·7 | 305·5 | 301·4 | 355·2 | 406·7 | 474·4 | 659·5 | 723·4 | | Millions de levas | Encaisse de devises de la Banque Nationale de Bulgarie Somme nette d'après la balance — devises disponibles et non disponibles |
| 2,275·4 | 2,277·5 | 2,297·8 | 2,307·5 | 2,331·1 | 2,323·3 | 2,335·7 | 2,548·9 | | Millions de levas | Dépôts Banques populaires |
| 181·6 | 179·5 | 183·3 | 183·3 | 189·0 | 191·2 | 200·3 | 196·9 | | " | Unions des banques populaires (les avoirs d'autres institutions de crédit non compris) |
| 1,526·1 | 1,547·8 | 1,589·9 | 1,589·7 | 1,658·8 | 1,632·0 | 1,778·9 | 1,704·7 | | " | Grandes banques privées |
| 863·7 | 875·9 | 914·3 | 906·3 | 972·1 | 955·5 | 1,094·1 | 1,016·0 | | " | Dépôts de commerce dans ces banques |
| 4,835·3 | 4,919·6 | 4,990·0 | 5,100·6 | 5,046·4 | 5,083·9 | 5,034·2 | 5,208·3 | | " | Banque agricole et coopérative (les avoirs d'autres institutions de crédit non compris) |
| 2,348·7 | 2,348·5 | 2,362·5 | 2,377·8 | 2,405·5 | 2,399·2 | 2,409·6 | 2,520·0 | | " | Caisse d'épargne postale |
| 11,167·1 | 11,272·9 | 11,423·5 | 11,558·9 | 11,630·8 | 11,629·6 | 11,758·7 | 12,178·8 | | Millions de levas | Total des dépôts observés |
| 4,381·2 | 4,384·4 | 4,398·8 | 4,396·9 | 4,383·5 | 4,381·0 | 4,391·6 | 4,530·3 | | Millions de levas | Des dépôts dans les banques publiques et coopératives A terme |
| 7,344·4 | 7,401·9 | 7,489·1 | 7,627·9 | 7,654·9 | 7,687·7 | 7,730·4 | 8,127·8 | | " | A vue |
| . | 3,062·1 | . | . | 3,173·4 | . | . | 3,329·2 | | Millions de levas | Dépôts dans toutes les banques privées (données trimestrielles) |

Общи данни за стопанското положение въ България —

(Продължение)

| | Мѣрка | Срѣдно месечно Moyenne mensuelle | | | Години Années | Данни по месеци — | | | |
|--|-----------|-------------------------------------|-----------------|-----------------|------------------|------------------------------------|------------------------------------|--------------------|--------------------|
| | | 1934 | 1935 | 1936 | | I | II | III | IV |
| | | | | | | | | | |
| Кредиторни текущи смѣтки — | | | | | | | | | |
| Б. н. банка | мил. лева | 1,739·2 | 2,051·9 | 2,094·0 | 1936 1937 | 2,197·5 2,802·3 | 2,131·3 2,995·2 | 1,782·7 3,002·2 | 2,094·3 2,792·9 |
| Отъ тѣхъ резерви на банки | | 733·7 | 730·8 | 831·8 | 1936 1937 | 1,000·6 1,344·6 | 1,003·3 1,350·8 | 756·5 1,478·2 | 794·3 1,497·1 |
| Скоростъ на влогообращението | | | | | | | | | |
| Пощенска спестовна каса | ‰ | 39 | 41 | 41 | 1936 1937 | 33 28 | 34 33 | 38 46 | 41 45 |
| Б. з. к. банка | | | | | | | | | |
| Спестовни влогове | | 43 | 39 | 39 | 1936 1937 | 52 30 | 35 33 | 40 44 | 40 |
| Частни банки | | | | | | | | | |
| Спестовни влогове | " | | 102 | 9·9 | 1936 1937 | 70 87 | 76 53 | 100 59 | 87 62 |
| Търговски влогове | " | | 466 | 57·3 | 1936 1937 | 462 457 | 417 238 | 611 340 | 568 196 |
| Съюзи на популярни банки | | | | | | | | | |
| Спестовни влогове | " | | 57 | 65 | 1936 1937 | 199 21 | 24 58 | 61 235 | 53 259 |
| Безсрочни влогове | " | 222 | 777 | 821 | 1936 1937 | 495 570 | 404 1,299 | 665 2,253 | 519 4,454 |
| Пласменти (кредитиране) | | | | | | | | | |
| Популярни банки | мил. лева | 2,694·4 | 2,765·7 | 2,877·8 | 1936 1937 | 2,830·5 2,998·8 | 2,848·9 2,997·7 | 2,865·7 | 2,878·6 |
| Съюзи на популярни банки (безъ тѣзи въ популярнитѣ банки) | " | 78·3 | 83·5 | 106·5 | 1936 1937 | 98·8 137·0 | 96·0 134·2 | 89·6 129·7 | 79·0 141·7 |
| Голѣми частни банки | " | 1,597·0 | 1,617·6 | 1,529·1 | 1936 1937 | 1,446·8 1,570·9 | 1,444·3 1,572·8 | 1,496·9 1,445·9 | 1,514·8 1,589·4 |
| Б. з. к. банка . (безъ тѣзи въ популярнитѣ банки и съюзитѣ имъ) | " | 6,140·7 | 6,102·7 | 6,336·4 | 1936 1937 | 6,171·5 6,860·9 | 6,218·7 6,976·0 | 6,158·8 6,974·2 | 6,154·5 6,803·9 |
| Отъ тѣхъ на: Публично-правни тѣла | " | 956·5 | 1,125·2 | 1,162·4 | 1936 1937 | 1,229·2 1,193·5 | 1,214·9 1,172·1 | 1,196·4 1,137·4 | 1,000·0 1,061·3 |
| Погасителна каса облигации | " | | | | 1936 1937 | — 1,275·6 | — 1,409·0 | — 1,541·0 | — 1,557·4 |
| Б. н. банка — прѣки пласменти | " | 391·0 | 369·8 | 394·8 | 1936 1937 | 348·3 450·0 | 331·5 400·9 | 334·8 554·3 | 366·3 604·1 |
| Всичко наблюдавани пласменти | | 10,901·4 | 10,939·3 | 11,244·6 | 1936 1937 | 10,895·9 12,017·6 | 10,939·4 12,081·6 | 10,945·8 | 10,993·2 |
| Пласменти на всички частни банки (Тримесечни данни) | мил. лева | 3,683·7 | 3,617·4 | 3,568·2 | 1936 1937 | | | 3,444·1 | |
| Б. н. банка — портфейлъ | " | 578·1 | 317·1 | 396·9 | 1936 1937 | 273·7 253·8 | 177·2 300·0 | 151·0 315·1 | 325·1 313·2 |
| Търговски | " | 224·0 | 221·3 | 296·9 | 1936 1937 | 223·7 253·8 | 127·2 300·0 | 151·0 315·1 | 225·1 313·2 |
| Съкровищни бонове | " | 354·2 | 95·8 | 100 | 1936 1937 | 50·0 — | 50·0 — | — — | 100·0 — |
| Б. н. банка — аванси | " | 472·7 | 713·7 | 1,038·9 | 1936 1937 | 1,030·1 455·8 | 1,049·2 465·3 | 1,015·7 606·2 | 1,046·7 666·0 |
| Отъ тѣхъ: На държавата | " | 325·0 | 562·8 | 936·4 | 1936 1937 | 960·0 373·5 | 960·0 373·5 | 927·5 375·0 | 927·5 375·0 |
| На банки | " | 63·6 | 85·1 | 54·5 | 1936 1937 | 18·5 27·5 | 37·4 27·3 | 36·4 29·5 | 61·6 43·7 |

Données générales sur la situation économique en Bulgarie

(Suite)

| Données par mois | | | | | | | | Mesure | | |
|------------------|---------|---------|---------|---------|---------|---------|----------|--------|-------------------|---|
| V | VI | VII | VIII | IX | X | XI | XII | | | Всичко Total I—IV |
| 2,180·7 | 2,051·0 | 1,951·6 | 1,908·7 | 2,055·0 | 2,242·9 | 2,215·7 | 2,316·8 | | millions de levas | Comptes courants créditeurs à la Banque Nationale de Bulgarie |
| 907·9 | 842·7 | 747·1 | 685·2 | 795·1 | 895·3 | 746·5 | 806·5 | | " | Dont réserves de banques |
| 39 | 40 | 43 | 38 | 42 | 59 | 41 | 47 | | ‰ | Vitesse du mouvement des dépôts |
| 40 | 34 | 37 | 34 | 35 | 41 | 38 | 39 | | " | Caisse d'épargne postale |
| 139 | 91 | 104 | 87 | 134 | 108 | 107 | 84 | | " | Banque agricole et coopérative de Bulgarie |
| 481 | 500 | 508 | 504 | 1,018 | 602 | 910 | 289 | | " | Dépôts d'épargne |
| 111 | 42 | 43 | 33 | 26 | 44 | 92 | 50 | | " | Banques privées |
| 447 | 470 | 864 | 736 | 1,221 | 1,341 | 1,618 | 1,068 | | " | Dépôts d'épargne |
| 2,912·2 | 2,910·1 | 2,929·7 | 2,994·2 | 2,949·1 | 2,949·0 | 3,007·6 | 3,015·7 | | millions de levas | D. Placements (crédits) |
| 44·4 | 48·7 | 81·5 | 162·2 | 144·6 | 150·7 | 145·3 | 137·6 | | " | Banques populaires |
| 1,475·8 | 1,493·6 | 1,450·1 | 1,500·9 | 1,653·2 | 1,673·0 | 1,626·5 | 1,573·2 | | " | Unions des banques populaires (Non compris les placements dans les banques populaires) |
| 6,102·1 | 6,130·2 | 6,166·6 | 6,405·6 | 6,464·3 | 6,560·0 | 6,602·2 | 6,902·0 | | " | Grandes banques privées |
| 1,149·4 | 1,105·8 | 1,030·9 | 1,192·0 | 1,170·4 | 1,213·6 | 1,200·8 | 1,245·2 | | " | Banque agricole et coopérative (Non compris les placements dans les banques populaires et leurs unions) |
| 3·3 | 22·6 | 79·0 | 142·9 | 199·0 | 334·5 | 820·9 | 1,260·2 | | " | Dont placements des institutions de droit public |
| 364·5 | 387·2 | 419·1 | 418·3 | 470·5 | 430·8 | 405·6 | 460·9 | | " | Caisse d'amortissement — obligations |
| 10899·0 | 10969·7 | 11047·1 | 11481·2 | 11681·7 | 11774·1 | 11787·1 | 12,089·6 | | millions de levas | Banque Nationale de Bulgarie — placements directs |
| | 3,539·3 | | | 3,826·4 | | | 3,463·1 | | " | Total des placements observés |
| 370·4 | 375·3 | 248·7 | 512·8 | 831·6 | 711·7 | 469·3 | 315·9 | | " | Placements de toutes les banques privées |
| 270·4 | 275·3 | 248·7 | 312·8 | 531·6 | 511·7 | 369·3 | 315·9 | | " | (Données trimestrielles) |
| 100·0 | 100·0 | — | 200·0 | 300·0 | 200·0 | 100·0 | — | | " | B. N. de Bulgarie—Portefeuille |
| 1,014·7 | 1,026·3 | 1,017·2 | 1,028·6 | 1,052·1 | 1,040·8 | 1,021·0 | 1,124·3 | | " | Portefeuille de commerce |
| 927·5 | 931·5 | 931·5 | 931·5 | 934·5 | 934·5 | 934·5 | 936·0 | | " | Bons du Trésor |
| 29·0 | 38·0 | 27·0 | 37·3 | 36·3 | 106·3 | 86·5 | 139·9 | | " | B. N. de Bulgarie—Avances |
| | | | | | | | | | " | Dont : A l'Etat |
| | | | | | | | | | " | A des banques |

Общи данни за стопанското положение въ България —

(Продължение и край)

| | Мѣрка | Срѣдно месечно Moyenne mensuelle | | | Години Années | Д а н н и п о м е с е ц и — | | | |
|---|-------------|-------------------------------------|-------|-------|------------------|-----------------------------|-------|-------|-------|
| | | 1934 | 1935 | 1936 | | I | II | III | IV |
| Л и х в и | | | | | | | | | |
| Дебиторни | | | | | | | | | |
| Дисконтъ — Б. н. банка | % | 7 | 6·6 | 6 | 1936 | 6 | 6 | 6 | 6 |
| | | | | | 1937 | 6 | 6 | 6 | 6 |
| Дисконтъ — голѣми частни банки | | 8—10 | 8—10 | 7—9 | 1936 | 7—9 | 7—9 | 7—9 | 7—9 |
| | | | | | 1937 | 7—9 | 7—9 | 7—9 | 7—9 |
| Кредиторни | | | | | | | | | |
| Въ голѣми частни банки | % | 4—6 | 3—5 | 2—5 | 1936 | 2—5 | 2—5 | 2—5 | 2—5 |
| | | | | | 1937 | 2—5 | 2—5 | 2—5 | 2—5 |
| Платежни затруднения | | | | | | | | | |
| Протестиранни полици | | | | | | | | | |
| Полици | брой | 6,957 | 5,478 | 5,006 | 1936 | 4,442 | 4,427 | 4,568 | 4,398 |
| | | | | | 1937 | 3,750 | 4,054 | 4,463 | |
| Сума | мил. лева | 39·9 | 33·4 | 30·7 | 1936 | 29·5 | 28·6 | 28·0 | 31·3 |
| | | | | | 1937 | 21·4 | 27·2 | 27·4 | |
| Фондова борса | | | | | | | | | |
| 6% Бѣжански вътрешенъ заемъ 1923 | 1934/35=100 | 99·9 | 100·1 | 108·7 | 1936 | 98·8 | 102·3 | 103·3 | 108·6 |
| | | | | | 1937 | 118·0 | 121·3 | 122·2 | 125·7 |
| 3% Погасителна каса 1935 г. | курсъ | — | — | 46·7 | 1936 | — | — | — | 53·0 |
| | | | | | 1937 | 52·8 | 53·5 | 53·5 | 50·1 |
| Държавни финанси | | | | | | | | | |
| Постъпления | | | | | | | | | |
| Държавно съкровище | мил. лева | 479·8 | 435·8 | 525·6 | 1936 | 691·4 | 444·4 | 504·2 | 614·9 |
| | | | | | 1937 | 520·2 | 509·1 | 506·4 | 476·2 |
| Отъ тѣхъ: Прѣки данъци | " | 67·4 | 54·0 | 61·4 | 1936 | 34·4 | 83·4 | 39·5 | 41·8 |
| | | | | | 1937 | 58·5 | 77·4 | 47·9 | 53·5 |
| Косвени данъци | " | 164·6 | 168·5 | 197·9 | 1936 | 195·3 | 158·6 | 192·0 | 210·0 |
| | | | | | 1937 | 180·8 | 186·3 | 228·6 | 209·4 |
| Гербовъ налогъ | " | 23·1 | 23·8 | 30·2 | 1936 | 25·0 | 23·2 | 26·1 | 29·0 |
| | | | | | 1937 | 33·8 | 34·1 | 38·2 | 38·0 |
| Държавни привилегии | " | 11·4 | 11·0 | 10·4 | 1936 | 10·1 | 9·2 | 8·7 | 10·4 |
| | | | | | 1937 | 8·5 | 8·2 | 11·5 | 10·8 |
| Сконтирани съкровищни бонове | " | 22·8 | 35·9 | 8·3 | 1936 | 99·9 | — | — | — |
| | | | | | 1937 | — | — | — | — |
| Други заеми | " | 56·8 | 7·2 | 47·7 | 1936 | 176·2 | 8·8 | 93·1 | 203·4 |
| | | | | | 1937 | 1·3 | 5·5 | 0·3 | 4·7 |
| Държавни желѣзници и пристанища | | | | | | | | | |
| Пощи, телеграфи и телефони | мил. лева | 93·4 | 101·8 | 113·7 | 1936 | 83·0 | 88·7 | 95·8 | 105·9 |
| | | | | | 1937 | 80·4 | 80·7 | 116·8 | 107·5 |
| Пощи, телеграфи и телефони | " | 21·1 | 23·7 | 21·7 | 1936 | 28·2 | 18·2 | 18·7 | 24·5 |
| | | | | | 1937 | 30·3 | 17·4 | 21·2 | 30·0 |
| По-важни самостоятелни фондове | | | | | | | | | |
| Безъ вноскитѣ на публично правни тѣла | " | 32·9 | 41·7 | 46·8 | 1936 | 35·2 | 47·3 | 54·6 | 54·5 |
| | | | | | 1937 | 49·4 | 36·2 | | |
| Плащания | | | | | | | | | |
| Държавно съкровище | мил. лева | 495·4 | 401·2 | 485·6 | 1936 | 581·1 | 506·4 | 598·2 | 393·4 |
| | | | | | 1937 | 651·8 | 436·7 | 595·0 | 638·9 |
| Отъ тѣхъ къмъ чужбина | " | 35·3 | 35·8 | 37·5 | 1936 | 30·1 | 31·4 | 59·4 | 21·1 |
| | | | | | 1937 | 47·2 | 47·1 | 58·1 | 102·7 |
| Държавни желѣзници и пристанища | " | 91·7 | 105·8 | 121·7 | 1936 | 94·4 | 135·0 | 122·4 | 96·8 |
| | | | | | 1937 | 108·4 | 23·3 | 190·7 | 139·0 |
| Пощи, телеграфи и телефони | " | 16·4 | 16·0 | 180·0 | 1936 | 9·6 | 19·8 | 25·7 | 14·3 |
| | | | | | 1937 | 13·9 | 7·2 | 32·6 | 25·5 |
| Оформени неплатени разходи (Остатъкъ въ края на месеца) | " | 607·5 | 787·4 | 597·6 | 1936 | 912·4 | 682·7 | 460·2 | 589·0 |
| | | | | | 1937 | 390·5 | 548·5 | | |
| Январь на държавното съкровище въ Б. Н. Б. | мил. лева | 253·0 | 341·9 | 661·6 | 1936 | 650·6 | 542·2 | 421·5 | 652·2 |
| | | | | | 1937 | 775·8 | 905·6 | 742·9 | 548·6 |

Données générales sur la situation économique en Bulgarie

(Suite et fin)

| Données par mois | | | | | | | | | Mesure | |
|------------------|--------------|--------------|--------------|--------------|--------------|--------------|--------------|----------------------------------|-------------------|---|
| V | VI | VII | VIII | IX | X | XI | XII | Всичко Total I-IV | | |
| 6 | 6 | 6 | 6 | 6 | 6 | 6 | 6 | | % | E. Intérêts Débiteurs Escompte—B. N. de Bulgarie |
| 7-9 | 7-9 | 7-9 | 7-9 | 7-9 | 7-9 | 7-9 | 7-9 | | " | Escompte—grandes banques privées |
| 2-5 | 2-5 | 2-5 | 2-5 | 2-5 | 2-5 | 2-5 | 2-5 | | % | Créditeurs Grandes banques privées |
| 4,969 | 5,235 | 5,423 | 5,159 | 6,068 | 6,606 | 4,080 | 4,696 | 17,835 | nombre | Difficultés de paiements Traites protestées Traites |
| 28.0 | 31.6 | 32.8 | 32.8 | 33.6 | 35.8 | 28.2 | 28.5 | 117.4 | millions de lévas | Montant |
| 106.1 | 110.0 | 105.7 | 108.5 | 109.7 | 113.0 | 119.4 | 119.3 | | 1934/35=100 | Bourse de fonds 6% Emprunt des réfugiés 1923 |
| 44.3 | 43.8 | 46.6 | 42.0 | 40.1 | 48.9 | 50.1 | 51.8 | | cours | 3% Caisse d'amortissement 1935 |
| 493.0 | 497.4 | 506.6 | 412.4 | 497.3 | 532.0 | 504.2 | 608.9 | 2,254.9 2,011.9 | millions de lévas | Finances de l'Etat Recettes Trésorerie de l'Etat |
| 66.3 | 119.4 | 57.4 | 36.7 | 56.9 | 76.6 | 57.1 | 67.1 | 199.1 237.3 | " | Dont: Impôts directs |
| 190.1 | 196.1 | 175.4 | 179.6 | 218.0 | 196.8 | 225.0 | 237.6 | 755.9 805.1 | " | Impôts Indirects |
| 25.4 | 27.2 | 34.5 | 26.5 | 36.9 | 35.7 | 33.2 | 39.3 | 103.3 144.1 | " | Droit de timbre |
| 9.2 | 9.2 | 11.0 | 11.2 | 11.6 | 12.2 | 11.4 | 10.0 | 38.4 39.0 | " | Privilèges de l'Etat |
| — | — | — | — | — | — | — | — | 99.9 | " | Bons de trésor escomptés |
| 2.8 | 4.1 | 48.5 | 18.5 | 3.5 | 6.0 | 5.5 | 1.5 | 481.5 11.8 | " | Autres emprunts |
| 103.0 | 111.6 | 123.6 | 122.2 | 140.5 | 147.5 | 128.0 | 115.1 | 373.4 385.4 | millions de lévas | Chemins de fer et ports de l'Etat |
| 16.9 | 16.1 | 27.5 | 17.1 | 24.2 | 29.6 | 19.3 | 20.4 | 89.6 98.9 | " | Postes, télégraphes et téléphones |
| 41.1 | 44.4 | 39.4 | 37.5 | 53.5 | 50.5 | 49.6 | 54.0 | 191.6 | " | Principaux fonds autonomes Non compris les fonds des institutions de droit public |
| 475.4 | 430.2 | 505.8 | 450.3 | 457.7 | 510.2 | 438.8 | 479.5 | 2,079.1 2,322.4 | millions de lévas | Payements Trésorerie |
| 29.2 | 34.7 | 34.7 | 23.2 | 42.6 | 18.0 | 86.9 | 38.5 | 142.0 255.1 | " | Dont envers l'étranger |
| 158.9 | 115.6 | 155.9 | 94.4 | 142.9 | 140.7 | 103.4 | 100.2 | 448.6 461.4 | " | Chemins de fer et ports de l'Etat |
| 12.6 | 25.7 | 15.7 | 12.3 | 26.6 | 15.9 | 22.2 | 15.1 | 69.4 79.2 | " | Postes, télégraphes et téléphones |
| 554.7 | 501.7 | 504.3 | 605.0 | 585.8 | 606.1 | 648.3 | 520.5 | | " | Dépenses réglées non payées (Solde à la fin du mois) |
| 614.0 | 677.1 | 645.6 | 635.4 | 672.6 | 701.1 | 791.0 | 935.3 | | millions de lévas | Avoir de la Trésorerie à la Banque Nationale de Bulgarie |

Общи данни за стопанското положение въ Северна България —

Цѣла България = 100 —

| | Мѣрна | Срѣдно месечно Moynne mensuelle | | | Години Années | Данни по месеци — | | | |
|--|-----------|------------------------------------|------|------|------------------|-------------------|---------------|---------------|---------------|
| | | 1934 | 1935 | 1936 | | I | II | III | IV |
| | | | | | | | | | |
| Цени | | | | | | | | | |
| На едро — (34 стоки) | индексъ | 100·1 | 99·9 | 97·9 | 1936 1937 | 98·2 98·3 | 98·2 98·7 | 97·5 99·1 | 97·4 98·9 |
| На дребно — (34 стоки) | " | 98·8 | 98·9 | 99·2 | 1936 1937 | 99·0 100·6 | 98·9 100·8 | 98·8 101·1 | 98·0 100·9 |
| Продажби на дребно отъ потрѣбителни кооперации | | | 37·5 | 37·2 | 1936 1937 | 34·3 37·9 | 35·9 35·9 | 35·7 38·3 | 34·0 |
| Въ градоветъ | % участие | | 35·2 | 33·9 | 1936 1937 | 31·0 34·7 | 32·7 32·6 | 32·2 35·0 | 30·9 |
| Въ селата | " | | 44·4 | 47·0 | 1936 1937 | 48·4 48·9 | 48·9 47·6 | 47·7 49·3 | 43·2 |
| Продажби отъ фабрики — общъ индексъ на обема | % участие | 37·5 | 37·1 | 34·7 | 1936 1937 | 36·5 37·1 | 36·8 32·9 | 35·0 35·3 | 34·3 |
| Инвестиционни блага | " | 22·4 | 23·9 | 24·9 | 1936 1937 | 22·1 17·9 | 37·6 17·0 | 27·2 19·1 | 25·6 |
| Консумативни блага — храни | " | 42·9 | 40·8 | 42·8 | 1936 1937 | 47·0 47·0 | 47·8 40·0 | 39·5 46·5 | 46·2 |
| Консумативни блага — други | " | 36·1 | 36·3 | 31·8 | 1936 1937 | 31·7 32·0 | 32·7 30·0 | 33·1 31·1 | 28·5 |
| Индустриално производство — общъ индексъ на обема | " | 32·9 | 38·4 | 31·9 | 1936 1937 | 31·0 29·4 | 32·8 29·8 | 30·4 30·4 | 29·0 |
| Разрешенъ частенъ строежъ | | | | | | | | | |
| Кубатура | % участие | | | 30·5 | 1936 1937 | 25·0 38·3 | 25·5 29·0 | 36·1 30·2 | 41·7 |
| Стойностъ | " | | | 27·9 | 1936 1937 | 22·2 29·4 | 23·9 24·2 | 32·2 29·1 | 41·6 |
| Новорегистрирани безработни | % участие | 26·2 | 24·9 | 38·5 | 1936 1937 | 33·2 18·9 | 47·7 21·1 | 36·6 24·4 | 41·7 34·8 |
| Прѣки данъци | " | 29·5 | 33·7 | 35·4 | 1936 1937 | 35·8 26·8 | 38·9 33·2 | 32·4 31·5 | 31·3 28·0 |
| Протестирани полици | | | | | | | | | |
| Полици | % участие | 44·7 | 34·6 | 29·7 | 1936 1937 | 32·8 30·8 | 30·6 29·0 | 28·6 30·5 | 28·3 |
| Сума | " | 24·5 | 28·6 | 24·1 | 1936 1937 | 27·8 28·9 | 26·2 24·6 | 25·3 31·7 | 23·3 |

Забелѣжка. Подъ Северна България се разбираатъ областитѣ Вратца, Плъвенъ и Шуменъ.

Données générales sur la situation économique de la Bulgarie du Nord

La Bulgarie entière = 100

| Données par mois | | | | | | | | | Mesure | |
|------------------|------|------|------|------|-------|-------|-------|-------------------|----------------------------|---|
| V | VI | VII | VIII | IX | X | XI | XII | Всичко Total I—IV | | |
| 97.6 | 97.8 | 97.7 | 97.8 | 98.6 | 98.3 | 98.1 | 97.9 | | indice | Prix De gros — (34 marchandises) |
| 98.9 | 98.7 | 99.1 | 99.2 | 99.7 | 100.1 | 100.1 | 100.0 | | | |
| 35.5 | 38.0 | 34.9 | 38.6 | 38.7 | 38.2 | 39.4 | 41.0 | 34.9 | participation en pour cent | Ventes de détail effectuées par des coopératives de consommation |
| 32.8 | 35.0 | 31.2 | 33.2 | 35.8 | 34.7 | 35.7 | 38.5 | 31.7 | | |
| 44.1 | 46.5 | 44.7 | 45.8 | 46.6 | 47.0 | 53.7 | 48.5 | 46.6 | " | Dans les villages |
| 33.2 | 33.2 | 34.1 | 38.5 | 32.6 | 34.2 | 33.5 | 35.4 | 35.5 | participation en pour cent | Ventes effectuées par les fabriques — indice général du volume |
| 26.8 | 26.7 | 23.8 | 26.2 | 22.2 | 21.1 | 25.7 | 30.9 | 26.9 | " | Biens d'investissement |
| 42.5 | 43.1 | 44.2 | 46.1 | 32.7 | 42.6 | 44.5 | 44.6 | 44.7 | " | Biens de consommation — denrées alimentaires |
| 29.2 | 27.7 | 30.4 | 37.2 | 33.6 | 31.8 | 29.9 | 31.7 | 31.6 | " | Biens de consommation — autres |
| 30.7 | 30.4 | 32.1 | 30.8 | 26.6 | 36.5 | 37.2 | 33.1 | 30.8 | " | Production industrielle — indice général du volume |
| | | | | | | | | | | Constructions privées autorisées |
| 26.2 | 26.6 | 32.1 | 34.4 | 33.0 | 25.6 | 35.8 | 24.0 | 37.7 | participation en pour cent | Cubature |
| 26.6 | 27.5 | 27.2 | 33.9 | 25.4 | 24.7 | 34.0 | 15.9 | 35.5 | " | Valeur |
| 46.5 | 42.9 | 32.8 | 51.8 | 41.9 | 42.3 | 37.1 | 24.5 | 39.0 22.5 | participation en pour cent | Chômeurs enregistrés |
| 28.6 | 38.3 | 29.3 | 34.1 | 35.2 | 33.3 | 35.2 | 46.2 | 35.5 31.2 | " | Impôts directs |
| | | | | | | | | | | Traites protestées |
| 29.7 | 29.6 | 29.4 | 28.4 | 30.1 | 30.1 | 30.7 | 28.3 | 30.1 | participation en pour cent | Traites |
| 23.7 | 24.0 | 24.2 | 19.5 | 24.8 | 22.3 | 21.4 | 28.2 | 25.6 | " | Montant |

Remarque. Par Bulgarie du Nord on entend les régions de Vratza, Pléven et Choumen.

МЕТОДОЛОГИЧЕСКИ БЕЛЕЖКИ КЪМЪ ТАБЛИЦАТА ЗА СТОПАНСКОТО ПОЛОЖЕНИЕ ВЪ БЪЛГАРИЯ

NOTES MÉTHODOLOGIQUES SE RÉFÉRANT AU TABLEAU DE LA SITUATION ÉCONOMIQUE EN BULGARIE

Ц Е Н И

Цени на едро — общъ индексъ съ пълень стоковъ съставъ (55 стоки) — индексътъ обгръща сжщитъ стоки, единичнитъ цени и индекси на които се печататъ въ известията, отдѣлъ цени.

Цени на едро — общъ индексъ съ намалень стоковъ съставъ (34 стоки) — индексътъ обгръща само стоки, които иматъ и цени на дребно.

Инвестиционни блага — вижъ съответната бележка при отдѣла „външна търговия“.

Цени на дребно — общъ индексъ (34 стоки) обгръща сжщитъ стоки, за които се отнася и индексътъ за цени на едро съ намалень стоковъ съставъ. Системата на „теглата“, както и формулата на изчисление сж за двата индекси едни и сжщи, така че различието между индекситъ отразява единствено разликата между ценитъ на едро и дребно.

Индексътъ за издръжка на живота на градско домакинство е взетъ отъ отдѣла „цени“ таблица 3, кждето е обясненъ строежа му.

Индекси за разходитъ на земеделско стопанство. Вида и количеството на стокитъ се установи чрезъ частична разработка на даннитъ на Селско-стопанската анкета 1933/34. Включени сж стокитъ, купувани, както за нуждитъ на стопанството, така и за издръжката на домакинството.

Даннитъ за надницитъ се отнасятъ за работници, по-възрастни отъ 18 години.

ВЪНШНА ТЪРГОВИЯ

Индекситъ за обема се получаватъ, като се помножатъ количествата на износа (вноса) съ постоянни цени. Изчисляватъ се по тримесечия, а не по месеци, за да се работи по възможностъ съ еднакъвъ стоковъ съставъ. За постоянни сж взети срѣднитъ цени за годинитъ 1934 и 1935.

Както при външната търговия, тъй и при всички други отдѣли подъ инвестиционни блага се разбира постоянния реаленъ капиталъ въ народното стопанство — това сж трайнитъ материални блага (готови и материалитъ за тѣхъ) въ производството и търговията. Границата между консомиране и инвестиране е границата на домакинството. Сградитъ се взематъ за инвестиционни блага безъ огледъ на това, за какво служатъ. Мебелитъ и домашнитъ принадлежности се изключватъ, инсталациитъ (прикрепенитъ принадлежности на сградитъ) се включватъ. Леки автомобили, велосипеди, мотоциклети, машини за шевъ и други производствени срѣдства, които могатъ да се използватъ и вътре и вънъ отъ домакинството, се смѣтатъ за инвестиционни блага.

Косвениятъ вносъ обгръща всички стоки, които се внасятъ, като сурови и спомагателни материали за мѣстната индустрия.

Прѣкиятъ вносъ обгръща останалитъ вносни стоки.

Въ износъ на зърнени храни сж включени и произведенитъ отъ тѣхъ, приведени къмъ зърнени храни.

ВЪТРЕШНА ТЪРГОВИЯ

Общъ индексъ на продажби отъ фабрицитъ — включватъ се продажбитъ само на онѣзи индустриални заведения, месечно наблюдавани отъ Главната дирекция на статистиката, отъ които сж получавани месечни сведения и презъ 1934 година. Количествата се остойностяватъ съ постоянни цени (срѣдни годишни 1934).

Редътъ „Храноизносъ—покупки“ включва сдѣлнитъ съ зърнени храни и слънчогледъ.

Продажби на дребно отъ потребителни кооперации обхваща продажбитъ на всички кооперации — членове на кооперативната централа „Напредъ“, 21 градски потребителни кооперации и 139 селско кредитни кооперации съ магазини за продажба на дребно (по две отъ всѣка околия).

P R I X

Prix de gros — Indice général avec une composition de marchandises complète (55 marchandises) — l'indice englobe les mêmes marchandises dont les prix et les indices distincts sont publiés dans le Bulletin mensuel, chapitre „prix“.

Prix de gros — indice général avec une composition de marchandises diminuée (34 marchandises) — l'indice n'englobe que les marchandises qui ont aussi des prix de détail.

Biens d'investissement — Voir la note correspondante dans le chapitre „commerce extérieur“.

Prix de détail — indice général (34 marchandises) — l'indice embrasse les mêmes marchandises auxquelles se rapporte aussi l'indice des prix de gros avec une composition de marchandises diminuée. Le système des „pondérations“ ainsi que la formule du calcul sont les mêmes pour les deux indices, en sorte que la distinction entre les indices reflète uniquement la différence entre les prix de gros et les prix de détail.

L'indice du coût de la vie d'un ménage urbain est emprunté au chapitre „prix“, tableau III, où sa construction est expliquée.

Indices des dépenses d'une exploitation agricole. L'espèce et la quantité des marchandises ont été établies au moyen d'une élaboration partielle des données fournies par l'enquête sur l'économie rurale de 1933/34. Y sont comprises les marchandises achetées aussi bien pour les besoins de l'exploitation que pour l'entretien du ménage.

Les données relatives aux salaires se rapportent à des ouvriers âgés de plus de 18 ans.

C O M M E R C E E X T É R I E U R

Les indices du volume sont obtenus en multipliant les quantités des exportations (importations) par des prix constants. Ils sont calculés par trimestres et non par mois, afin qu'on puisse travailler avec une composition de marchandises identique. On a considéré comme constants les prix moyens pour les années 1934 et 1935.

Aussi bien dans le commerce extérieur que dans tous les autres chapitres, on entend par biens d'investissement le capital réel permanent de l'économie nationale — ce sont les biens matériels durables (préparés et les matériaux y afférents) dans la production et le commerce. La limite entre la consommation et l'investissement est la limite du ménage. Les bâtiments sont considérés comme biens d'investissement indépendamment du but auquel ils sont utilisés. Les meubles et les ustensiles de ménage en sont exclus, tandis que les installations (les accessoires adjoints au bâtiment) y sont comprises. Les automobiles, motocyclettes, vélocipèdes, machines à coudre et les autres moyens de production qui peuvent être utilisés en dedans et en dehors du ménage sont considérés comme biens d'investissement.

L'importation indirecte embrasse toutes les marchandises qui sont importées comme matériaux bruts et accessoires à l'usage de l'industrie indigène.

L'importation directe embrasse toutes les autres marchandises d'importation.

Dans l'exportation de céréales sont compris également les produits de céréales, ramenés à ces dernières.

C O M M E R C E I N T É R I E U R

Indice général des ventes effectuées par les fabriques — y sont comprises les ventes effectuées seulement par les établissements industriels, mensuellement observés par la Direction générale de la statistique, dont on a obtenu des renseignements mensuels en 1934 aussi. Les quantités sont valorisées par des prix constants (prix moyens annuels 1934).

La rubrique „Exportation de céréales — achats“ comprend les transactions de céréales et de tournesol.

Les ventes de détail effectuées par les sociétés coopératives de consommation comprennent les ventes de toutes les coopératives — membres de la centrale coopérative „Napred“, 21 coopératives urbaines de consommation et 139 coopératives rurales de consommation ayant des magasins pour la vente de détail (à raison de deux de chaque arrondissement).

Даннитъ за продажби на билети за кина, театри и забави въ София не включватъ билетитъ продадени отъ Народния театъръ и Народната опера.

П Р Е Н О С Ъ

Преносъ по Б. Д. Ж. — даннитъ се отнасятъ само за нормалната ж. п. мрежа.

П Р О И З В О Д С Т В О

Индексътъ на обема на индустриалното производство е построенъ както индекса на продажбитъ отъ фабрицитъ (в. вжтрешна търговия). Металургията, строежътъ и манипулацията на тютюна не сж включени.

Редоветъ „Отношение на пласмента къмъ производството“ показватъ на 100 лева производство презъ месеца, колко лева пласментъ (продажби) се падатъ (стойностъ по постоянни цени).

Индустриално производство — натрупване отъ началото на годината се изчислява по постоянни цени.

П А Р И И К Р Е Д И Т Ъ

За цѣлиятъ отдѣлъ месечнитъ числа изразяватъ положението въ края на месеца; отъ такива числа сж извлѣчени срѣднитъ месечни за годинитъ.

Валутни премии представляватъ процентни добавки къмъ размѣнния курсъ на Българската народна банка. Сведенията за тѣхъ Дирекцията взема отъ ежедневнитъ бюлетини на Софийската търговско-индустриална камара относно сключенитъ компенсационни сдѣлки (продажби и покупки на камбио на право между вносители и износители). За всѣка валута отдѣлно месечната премия се изчислява като аритметично срѣдно отъ премиитъ при единичнитъ сдѣлки презъ месеца. При изчислението се взематъ подъ внимание стойноститъ на единичнитъ сдѣлки.

Даннитъ за валутнитъ премии сж предварителни. Тѣ се отнасятъ само за компенсационни сдѣлки одобрени отъ Б. н. банка до момента на обработването на сведенията (допълнително одобренитъ сдѣлки, обаче, не представляватъ значителна сума). Трѣбва да се има предъ видъ сжщо обстоятелството, че не всички сключени и одобрени сдѣлки се осществяватъ.

Валутнитъ премии се отнасятъ само до онѣзи валути и стоки, които се повтарятъ презъ всички месеци. Общата премия, следователно, се отнася за една маса отъ сдѣлки, еднакви по съставъ, по отношение, както на вида на стокитъ, тѣй и на направлението на износа (валути).

В Л О Г О В Е

Въ популярни банки — взети сж срочни, детски, спестовни и безсрочни влогове, а сжщо и влогове за гаранции.

Въ съюзи на популярни банки — срочни влогове, фондъ кооперативенъ ратникъ, влогове за гаранции, всички частни влогове безъ тия на популярнитъ банки.

Въ голѣми частни банки — спестовнитъ и търговски влогове въ Англо-Чехска и Пражка банка, Български кредитъ, Българска търговска банка, Генерална банка, Кредитна банка, Франко-белгийска, Балканска банка (безъ провинциалнитъ клонове) и Италианска и Българска търговска банка.

Въ Б. з. к. банка — сиротски, срочни, спестовни влогове, кредиторни лихвени текущи смѣтки, влогове за гаранции и излишецитъ на кооперативнитъ сдружения; отъ общата сума се спадатъ влоговетъ на Пощенска спестовна каса, на съюзитъ на популярнитъ банки и на членуващитъ на право къмъ Б. з. к. банка популярни банки.

Влогове въ Пощенска спестовна каса — лихвата на влоговетъ е прибавена къмъ тѣхъ въ края на всѣка година.

Редътъ **Скоростъ на влогообращението** показва отъ 1,000 лева влогъ въ началото на месеца, колко лева сж изтеглени презъ сжщия месецъ.

Les données relatives aux ventes de billets pour cinémas, théâtres et divertissements à Sofia ne comprennent pas les billets vendus par le Théâtre national et l'Opéra national.

T R A N S P O R T

Transport sur les chemins de fer de l'Etat bulgare — les données ne se rapportent qu'au réseau normal de chemins de fer.

P R O D U C T I O N

L'indice du volume de la production industrielle est construit de la même manière que celle de l'indice des ventes effectuées par les fabriques (voir commerce intérieur). La métallurgie, les travaux de construction et la manipulation du tabac n'y sont pas compris.

Les rubriques „Rapport du placement à la production“ indiquent combien de lévas de placement (ventes) reviennent à 100 lévas de production pendant le mois (valeur selon des prix constants).

La production industrielle — accumulation depuis le début de l'année est calculée selon des prix constants.

M O N N A I E S E T C R É D I T S

Pour tout le chapitre, les chiffres mensuels expriment la situation à la fin du mois; de tels chiffres sont tirés les moyennes mensuelles pour les années.

Les primes de change représentent des suppléments proportionnels à ajouter au cours du change de la Banque Nationale de Bulgarie. Les renseignements y relatifs sont empruntés par la Direction de la Statistique aux bulletins quotidiens de la Chambre de commerce et d'industrie de Sofia concernant les transactions de compensations conclues (ventes et achats de change directement entre importateurs et exportateurs). Pour chaque change séparément, la prime mensuelle est calculée comme moyenne arithmétique des primes pour les transactions individuelles survenues au cours du mois. Lors du calcul on prend en considération les valeurs des transactions individuelles.

Les données relatives aux primes de change sont préliminaires. Elles ne se rapportent qu'à des transactions de compensations approuvées par la Banque Nationale de Bulgarie jusqu'au moment de la mise à jour des renseignements (toutefois les transactions supplémentaires approuvées ne représentent pas une somme considérable). Il faut prendre aussi en considération que toutes les transactions conclues et approuvées ne se réalisent pas.

Les primes de change ne se rapportent qu'aux valeurs et marchandises qui se répètent pendant tous les mois. La prime totale se réfère, par conséquent, à une masse de transactions identiques par leur composition, aussi bien au point de vue de l'espèce des marchandises qu'au point de vue de la destination des exportations (changes).

D É P Ô T S

Dans les **banque populaires** — on considère les dépôts, à terme, les dépôts d'enfants et d'épargne et les dépôts à vue, de même que les dépôts de cautionnement.

Dans les **unions des banques populaires** — on considère les dépôts à terme, le fonds „champion de la coopération“, les dépôts de cautionnement, tous les dépôts privés, non compris ceux des banques populaires.

Dans les **grandes banques privées** — on considère les dépôts d'épargne et de commerce à la Banque anglo-tchèque et de Prague, à la Banque du crédit bulgare, à la Banque de commerce bulgare, à la Banque générale, à la Banque de crédit, à la Banque franco-belge et balkanique (non compris les filiales de la province) et à la Banque bulgare et italienne pour le commerce.

Dans la **Banque agricole et coopérative** — on considère les dépôts d'orphelins, d'épargne et les dépôts à vue, les comptes courants créditeurs à intérêts, les dépôts de cautionnement et les excédents des sociétés coopératives; on retranche de la somme totale les dépôts de la Caisse d'épargne postale, des unions des banques populaires et des banques populaires adhérant directement à la Banque agricole et coopérative.

Dépôts à la Caisse d'épargne postale — l'intérêt des dépôts est ajouté à ces derniers à la fin de chaque mois.

La rubrique **Vitesse du mouvement des dépôts** indique combien de lévas, pendant le mois, sont retirés de 1000 lévas de dépôts au début du même mois.

Наблюдават се само пласиранитѣ срѣдства чрез кредитиране, а не и пласментитѣ въ собствени предприятия и съучастия.

Пласментъ на популярни банки — взематъ се всички пласменти споредъ „Месечнитѣ известия“ на Б. з. к. банка.

На съюзитѣ на популярнитѣ банки — прѣжитѣ пласменти — специалнитѣ кредити, сконто и дебитори (изключватъ се кредититѣ отпуснати на популярни банки).

На голѣми частни банки — заеми, сконто и дебитори (сравни обясненията при влогове на частни банки).

На Б. з. к. банка взематъ се отъ месечнитѣ баланси всички пласменти споредъ общото опредѣление, спадатъ се кредититѣ къмъ популярни банки и съюзитѣ имѣ.

Б. н. банка — прѣки пласменти — краткосрочни и дългосрочни пласменти на банката: перо № 5-а (безъ банки), № 6-б (безъ банки) и № 8 отъ седмичнитѣ баланси на банката.

Д Ъ Р Ж А В Н И Ф И Н А Н С И

Сумитѣ представляватъ касовитѣ постжпления по календарни месеци; за първитѣ два месеца отъ годината се включватъ и постжпленията по упражнението на предшествующия бюджетъ.

Постжпления на държавното съкровище обематъ всички редовни и извънредни приходи на държавата, включително тия отъ съкровищни бонове, безъ приходитѣ отъ нетрансферирани суми по външнитѣ заеми; приходитѣ отъ пощи, телеграфи и телефони не сж взети бруто, а следъ изваждане на разходитѣ.

Прѣжитѣ данѣци включватъ освенъ редовнитѣ постжпления отъ всички прѣки данѣци, изброени въ глава I на бюджета 1936, още и недоборитѣ отъ обложни данѣци.

Косвенитѣ данѣци включватъ: всички мита и такси събрани отъ митницитѣ, акцизи, недобори отъ акциза на вината и отъ данѣка върху материалитѣ за ракия.

Други заеми обематъ всички постжпления отъ произведението на вътрешнитѣ и външни заеми, споредъ времето на постжплението имѣ въ държавното съкровище; постжпленията отъ заеми срещу издаване на съкровищни бонове сж посочени отдѣлно.

Постжпленията на Главната дирекция на желѣзницитѣ и пристанищата сж отъ всѣкакви — редовни и извънредни — източници.

По важни самостоятелни фондове — дадени сж постжпленията на фондоветѣ: „Обществени осигуровки“, „Общински налози“, „Пжтица“ и „Сждебни сгради“.

Плащанията на държавното съкровище обематъ всички плащания по редовния и извънреднитѣ бюджети на държавата, както и по сврѣхсмѣтни кредити и временни разписки (редовенъ бюджетъ на държавата, извънредни бюджетни кредити и извънбюджетни смѣтки, споредъ новата терминология на Върховната смѣтна палата). Спадатъ се разходитѣ на Дирекцията на държавнитѣ дългове за тази частъ отъ нетрансферирани суми по външнитѣ заеми, за която се даватъ гаранционни бонове; спадатъ се сжщо разходитѣ на Дирекцията на пощитѣ, телеграфитѣ и телефонитѣ.

Показанитѣ обороти, както въ постжпленията, така и при плащанията не се равняватъ на оборотитѣ, дадени въ бюлетина на Върховната смѣтна палата, понеже отъ разходитѣ сж приспаднати приходитѣ по върнати суми, изтеглени съ платежни заповѣди, съ разписки и по смѣтки.

Редътъ **авоаръ на държавното съкровище въ Б. Н. Б.** е даденъ за сравнение съ разликата между общата сума на постжпленията и общата сума на плащанията на държавното съкровище.

On ne relève que les moyens placés par voie des crédits, et non pas les placements dans des entreprises propres et dans des participations.

Placement des banques populaires — on considère tous les placements d'après le „Bulletin mensuel“ de la Banque agricole et coopérative.

Placements des unions des banques populaires — on considère les placements directs — les crédits spéciaux, les escomptes et les débiteurs (non compris les crédits alloués aux banques populaires).

Placements des grandes banques privées — on considère les prêts, les escomptes et les débiteurs (comparer les explications pour les dépôts des banques privées).

Placements de la Banque agricole et coopérative — on prend, dans les bilans mensuels, tous les placements d'après la détermination générale, on en défalque les crédits alloués aux banques populaires et à leurs unions.

Banque Nationale de Bulgarie — placements directs — placements à vue et à long terme de la Banque: poste № 5-a (banques non comprises), № 6-b (banques non comprises) et № 8 d'après les balances hebdomadaires de la Banque.

F I N A N C E S D E L' E T A T

Les sommes représentent les recettes de la trésorerie d'après les mois du calendrier; pour les deux premiers mois de l'année on comprend aussi les recettes sur l'exercice du budget précédent.

Les recettes de la trésorerie comprennent tous les revenus réguliers et extraordinaires de l'Etat, inclusivement ceux des bons du trésor, non compris les revenus provenant des sommes non transférées sur les emprunts extérieurs; les revenus des postes, télégraphes et téléphones ont été relevés après déduction des dépenses.

Les impôts directs comprennent aussi, outre les recettes régulières de tous les impôts directs énumérés au chapitre I du budget de 1936, les arriérés des impositions.

Les impôts indirects comprennent: tous les droits et toutes les taxes perçus par les douanes et imposés sur les vins et sur les matériaux dont on fabrique l'eau-de-vie.

Les autres emprunts comprennent: tous les revenus du produit des emprunts intérieurs et extérieurs, suivant le temps de leur entrée dans la Trésorerie; les revenus provenant des emprunts contre l'émission de bons de trésor sont indiqués séparément.

Les recettes de la Direction générale des chemins de fer et des ports proviennent de sources régulières et extraordinaires de toutes espèces.

Principaux fonds autonomes — on a donné les recettes des fonds: „assurances sociales“, „taxes communales“, „routes“ et „bâtiments de justice“.

Les paiements de la trésorerie comprennent tous les paiements d'après le budget régulier et les budgets extraordinaires de l'Etat, ainsi que d'après les crédits surnuméraires et les récépissés temporaires (budget régulier de l'Etat, crédits budgétaires extraordinaires, d'après la nouvelle terminologie de la Haute cour des comptes). On en défalque les dépenses de la Direction des dettes publiques pour la partie des sommes non transférées sur les emprunts extérieurs, pour laquelle on émet des bons de garantie; on en défalque également les dépenses de la Direction des postes, télégraphes et téléphones.

Les chiffres d'affaires (virements) indiqués aussi bien dans les revenus que dans les paiements ne sont pas égaux aux virements donnés dans le bulletin de la Haute cour des comptes, parce qu'ils sont retranchés des dépenses—recettes sur des sommes retournées, rētirées par des ordres de paiement, par des récépissés et sur compte.

La rubrique **„Avoir de la Trésorerie à la Banque Nationale de Bulgarie“** est donnée en vue de la comparaison avec la différence entre la somme totale des recettes et la somme totale des paiements de la Trésorerie

1. Женитби, раждания, умирация и естествено нарастване на населението въ Царството през първото тримесечие на 1937 година по области

Mariages, naissances, décès et accroissement naturel de la population du Royaume pendant le premier trimestre de 1937 par régions administratives

(Предварителни резултати за 1936 и 1937 — Résultats préliminaires pour 1936 et 1937)

| Области | Налично население Population présente 31. XII. 1934 | Женитби Mariages | | | Раждания Naissances | | | Умирения — Décès | | | | | | Естествено нарастване Accroissement naturel | | | Régions Administratives |
|---------|---|---|------|------|---|------|------|---|------|------|---|------|------|--|------|------|----------------------------|
| | | | | | | | | Всичко—Total | | | Отъ тѣхъ деца до 1 година Dont enfants jusqu'à l'âge de 1 an | | | | | | |
| | | Срѣдно за Moynenne pour 1932—1936 | 1936 | 1937 | Срѣдно за Moynenne pour 1932—1936 | 1936 | 1937 | Срѣдно за Moynenne pour 1932—1936 | 1936 | 1937 | Срѣдно за Moynenne pour 1932—1936 | 1936 | 1937 | Срѣдно за Moynenne pour 1932—1936 | 1936 | 1937 | |

Всичко въ Царството — Total dans le Royaume

| | | | | | | | | | | | | | | | | | |
|------------------------|------------------|---------------|---------------|---------------|---------------|---------------|---------------|---------------|---------------|---------------|--------------|--------------|--------------|---------------|---------------|---------------|--------------|
| Бургазъ | 555,300 | 1,738 | 1,630 | 1,542 | 5,427 | 5,066 | 5,128 | 2,722 | 2,163 | 2,128 | 898 | 678 | 783 | 2,705 | 2,903 | 3,000 | Bourgas |
| Вратца | 740,650 | 2,604 | 2,200 | 2,868 | 4,852 | 4,256 | 3,966 | 2,808 | 2,369 | 2,565 | 715 | 505 | 588 | 2,044 | 1,887 | 1,401 | Vratza |
| Пловдивъ | 803,720 | 2,669 | 2,533 | 2,697 | 6,957 | 6,527 | 6,170 | 3,503 | 2,758 | 3,045 | 1,032 | 665 | 805 | 3,454 | 3,769 | 3,125 | Plovdiv |
| Плѣвень | 999,181 | 4,506 | 3,707 | 4,191 | 5,752 | 4,998 | 4,900 | 3,799 | 3,260 | 3,478 | 793 | 553 | 609 | 1,953 | 1,738 | 1,422 | Pleven |
| София | 1,154,956 | 3,108 | 2,864 | 3,309 | 8,467 | 7,729 | 7,564 | 4,397 | 3,821 | 4,439 | 1,008 | 755 | 1,050 | 4,070 | 3,908 | 3,125 | Sofia |
| Стара-Загора | 814,024 | 2,402 | 2,128 | 2,207 | 6,739 | 6,306 | 6,305 | 3,804 | 3,206 | 3,071 | 1,019 | 750 | 813 | 2,935 | 3,100 | 3,234 | Stara-Zagora |
| Шуменъ | 1,022,384 | 3,659 | 3,034 | 3,399 | 7,814 | 6,558 | 6,316 | 4,590 | 3,728 | 4,031 | 1,376 | 961 | 1,193 | 3,224 | 2,830 | 2,285 | Choumen |
| Всичко | 6,090,215 | 20,686 | 18,096 | 20,213 | 46,008 | 41,440 | 40,349 | 25,623 | 21,305 | 22,757 | 6,841 | 4,876 | 5,841 | 20,385 | 20,135 | 17,592 | Total |

Въ градоветѣ — Dans les villes

| | | | | | | | | | | | | | | | | | |
|------------------------|------------------|--------------|--------------|--------------|--------------|--------------|--------------|--------------|--------------|--------------|------------|------------|--------------|--------------|--------------|--------------|--------------|
| Бургазъ | 141,194 | 288 | 240 | 281 | 936 | 816 | 847 | 574 | 472 | 503 | 132 | 90 | 112 | 362 | 344 | 344 | Bourgas |
| Вратца | 83,918 | 172 | 191 | 204 | 463 | 441 | 373 | 340 | 306 | 356 | 71 | 59 | 64 | 123 | 135 | 17 | Vratza |
| Пловдивъ | 206,544 | 395 | 378 | 459 | 1,369 | 1,252 | 1,174 | 805 | 637 | 764 | 173 | 117 | 167 | 564 | 615 | 410 | Plovdiv |
| Плѣвень | 138,258 | 318 | 277 | 318 | 640 | 565 | 627 | 521 | 486 | 509 | 80 | 57 | 70 | 119 | 79 | 118 | Pleven |
| София | 404,549 | 755 | 703 | 873 | 2,130 | 2,012 | 1,949 | 1,275 | 1,215 | 1,363 | 253 | 203 | 291 | 855 | 797 | 586 | Sofia |
| Стара-Загора | 130,264 | 237 | 216 | 266 | 819 | 686 | 727 | 540 | 444 | 557 | 119 | 81 | 136 | 279 | 242 | 170 | Sfara-Zagora |
| Шуменъ | 203,401 | 402 | 354 | 351 | 1,005 | 834 | 853 | 799 | 707 | 809 | 148 | 121 | 167 | 206 | 127 | 44 | Choumen |
| Всичко | 1,308,128 | 2,567 | 2,359 | 2,752 | 7,362 | 6,606 | 6,550 | 4,854 | 4,267 | 4,861 | 976 | 728 | 1,007 | 2,508 | 2,339 | 1,689 | Total |

Въ селата — Dans les villages

| | | | | | | | | | | | | | | | | | |
|------------------------|------------------|---------------|---------------|---------------|---------------|---------------|---------------|---------------|---------------|---------------|--------------|--------------|--------------|---------------|---------------|---------------|--------------|
| Бургазъ | 414,106 | 1,450 | 1,390 | 1,261 | 4,491 | 4,250 | 4,281 | 2,148 | 1,691 | 1,625 | 766 | 588 | 671 | 2,343 | 2,559 | 2,656 | Bourgas |
| Вратца | 656,732 | 2,432 | 2,009 | 2,664 | 4,389 | 3,815 | 3,593 | 2,468 | 2,063 | 2,209 | 644 | 446 | 524 | 1,921 | 1,752 | 1,384 | Vratza |
| Пловдивъ | 597,176 | 2,274 | 2,155 | 2,238 | 5,588 | 5,275 | 4,996 | 2,698 | 2,121 | 2,281 | 859 | 548 | 638 | 2,890 | 3,154 | 2,715 | Plovdiv |
| Плѣвень | 860,923 | 4,188 | 3,430 | 3,873 | 5,112 | 4,433 | 4,273 | 3,278 | 2,774 | 2,969 | 713 | 496 | 539 | 1,834 | 1,659 | 1,304 | Pleven |
| София | 750,407 | 2,353 | 2,161 | 2,436 | 6,337 | 5,717 | 5,615 | 3,122 | 2,606 | 3,076 | 755 | 552 | 759 | 3,215 | 3,111 | 2,539 | Sofia |
| Стара-Загора | 683,760 | 2,165 | 1,912 | 1,941 | 5,920 | 5,620 | 5,578 | 3,264 | 2,762 | 2,514 | 900 | 678 | 677 | 2,656 | 2,858 | 3,064 | Stara-Zagora |
| Шуменъ | 818,983 | 3,257 | 2,680 | 3,048 | 6,809 | 5,724 | 5,463 | 3,791 | 3,021 | 3,222 | 1,228 | 840 | 1,026 | 3,018 | 2,703 | 2,241 | Choumen |
| Всичко | 4,782,087 | 18,119 | 15,737 | 17,461 | 38,646 | 34,834 | 33,799 | 20,769 | 17,038 | 17,896 | 5,865 | 4,148 | 4,834 | 17,877 | 17,796 | 15,903 | Total |

2. Умирания въ градоветъ през мартъ 1937 по области, брой на жителитъ и причини Décès d'après les causes dans les villes en mars 1937, par régions, d'après le nombre des habitants

(Предварителни резултати — Résultats préliminaires)

| № споредъ крагката меничуар- номенклатура отъ 1929 г. (voir a) | Причини на умиранията Causes de décès | Области — Régions | | | | | | | Градове съ население Villes à population | | | | | Всичко умрѣли Total des décédés | | |
|---|--|-------------------|----------------|--------------------|-----------------|---------------|------------------------------|------------------|---|--------------------------|---------------------------|----------------------------|-----------------------------|--|-----------------------|--------------------------|
| | | Бургазъ — Bourgas | Враца — Vratsa | Пловдивъ — Plovdiv | Плѣвнѣ — Pléven | София — Sofia | Стара-Загора Stara-Zagora | Шуменъ — Choumen | До Jusq' a 2,000 | Отъ De 2,001—5,000 | Отъ De 5,001—10,000 | Отъ De 10,001—20,000 | Надъ Au-dessus 20,000 | мартъ mars 1937 | мартъ mars 1936 | I. I. — 31. III. 1937 |
| | | | | | | | | | | | | | | | | |
| 1 | Коремнъ тифъ и паратифъ — Fièvre typhoïde et paratyphoïde | — | 2 | 1 | — | — | — | — | — | 1 | 1 | 1 | 3 | 4 | 6 | |
| 2 | Петнистъ тифъ — Typhus exanthématique | — | — | — | — | — | — | — | — | — | — | — | — | 2 | 1 | |
| 3 | Едра шарка — Variole | — | — | — | — | — | — | — | — | — | — | — | — | — | — | |
| 4 | Брусница — Rougeole | — | — | — | — | — | — | — | — | — | — | — | — | — | — | |
| 5 | Скарлатина — Scarlatine | — | — | — | — | 6 | 4 | — | — | — | 2 | 4 | 4 | 3 | 10 | |
| 6 | Магарешка кашлица — Coqueluche | 2 | — | — | — | 1 | — | — | — | — | — | — | — | 6 | 4 | |
| 7 | Лошо гърло — Diphtérie | 2 | — | 1 | — | 5 | 1 | — | — | 1 | 2 | — | 3 | 7 | 14 | |
| 8 | Инфлуенца — Grippe ou (influenza) | 21 | 2 | 6 | 11 | 16 | 5 | 1 | — | 3 | 7 | 6 | 12 | 18 | 48 | |
| 9 | Чума — Peste | — | — | — | — | — | — | — | — | — | — | — | 46 | 36 | 113 | |
| 10 | Туберкулоза на дихателнитъ органи — Tuberculose de l'appareil respiratoire | 20 | 6 | 29 | 22 | 23 | 18 | 32 | 1 | 10 | 31 | 22 | 86 | 150 | 159 | 420 |
| 11 | Всички други видове туберкулоза — Toutes autres tuberculoses | 3 | 3 | 7 | 3 | 9 | 3 | 6 | — | 1 | 6 | 4 | 23 | 34 | 56 | 91 |
| 12 | Сифилисъ — Syphilis | — | — | 1 | — | — | — | 1 | — | — | — | — | 2 | 2 | 4 | 5 |
| 13 | Малария — Paludisme (Malaria) | 1 | — | — | — | 1 | 2 | — | 1 | — | 2 | — | 1 | 4 | 1 | 5 |
| 14 | Други заразни и паразитни болести — Autres maladies infectieuses et parasitaires | 2 | 1 | 3 | — | 6 | 2 | 2 | — | — | 2 | 4 | 10 | 16 | 16 | 42 |
| 15 | Ракъ и други злокачествени буци (тумори) Cancer et autres tumeurs malignes | 8 | 4 | 13 | 8 | 24 | 10 | 14 | — | 4 | 11 | 14 | 52 | 81 | 97 | 208 |
| 16 | Незлокачествени буци (тумори) или такива, чиито характеръ не е опредѣленъ като злокачественъ — Tumeurs non malignes ou dont le caractère malin n'est pas spécifié | — | 1 | 1 | 1 | 6 | 1 | 2 | — | 1 | — | 2 | 9 | 12 | 8 | 28 |
| 17 | Остъръ и хрониченъ ставенъ ревматизъмъ Rhumatisme chroniques et goutte | — | 1 | 1 | — | 2 | 1 | — | 1 | — | 2 | — | 2 | 5 | 3 | 11 |
| 18 | Захарна болестъ — Diabète sucré | 1 | 1 | 2 | 1 | 7 | — | 1 | — | 1 | 1 | 1 | 10 | 13 | 8 | 32 |
| 19 | Остъръ и хрониченъ алкохолизъмъ Alcoolisme chronique ou aigu | — | — | 1 | 1 | 1 | — | — | — | — | 1 | — | 2 | 3 | 3 | 10 |
| 20 | Други общи болести и хронични отравяния Autres maladies générales et empoisonnements chroniques | 2 | 1 | 1 | — | 3 | 1 | — | — | — | 2 | 1 | 5 | 8 | 5 | 22 |
| 21 | Ataxie locomotrice progressive et paralysie générale | — | — | — | — | 2 | — | — | — | 1 | — | 1 | — | 2 | 4 | 6 |
| 22 | Нѣмorrhагична церебрална емболия ou thrombose cérébrale | 13 | 8 | 19 | 14 | 31 | 8 | 33 | — | 9 | 17 | 18 | 82 | 126 | 130 | 460 |
| 23 | Други болести на нервната система и органи на чувствата — Autres maladies du système nerveux et des organes des sens | 2 | 5 | 6 | 4 | 19 | 1 | 1 | — | 4 | 8 | 7 | 19 | 38 | 33 | 103 |
| 24 | Болести на сърцето — Maladies du cœur | 15 | 33 | 38 | 40 | 64 | 21 | 51 | 1 | 9 | 42 | 65 | 145 | 262 | 206 | 801 |
| 25 | Други болести на органитъ на кръвообращението — Autres maladies de l'appareil circulatoire | 2 | — | — | 4 | 1 | 1 | 3 | — | 1 | — | 6 | 4 | 11 | 17 | 37 |
| 26 | Бронхитъ — Bronchite | 1 | — | 3 | — | — | 1 | 2 | — | — | 1 | — | 6 | 7 | 11 | 24 |
| 27 | Пневмония — Pneumonies | 36 | 33 | 75 | 29 | 157 | 68 | 62 | 1 | 23 | 64 | 107 | 265 | 460 | 259 | 901 |
| 28 | Други болести на дихателнитъ органи, съ изключение на туберкулозата — Autres maladies de l'appareil respiratoire, excepté tuberculose | 4 | 3 | 4 | 4 | 8 | — | 4 | 1 | 2 | 7 | 7 | 10 | 27 | 31 | 63 |
| 29 | Диария и ентеритъ — Diarrhée et entérite | 3 | 1 | 6 | 4 | 7 | 1 | 5 | — | — | 6 | 5 | 16 | 27 | 20 | 76 |
| 30 | Апендиситъ — Appendicite | — | — | 1 | — | 3 | — | — | — | — | — | 1 | 3 | 4 | 9 | 27 |
| 31 | Болести на черния дробъ и злъчнитъ жлъчища — Maladies du foie et des voies biliaires | 3 | — | 2 | — | 4 | — | — | — | — | — | 1 | 8 | 9 | 9 | 32 |
| 32 | Други болести на храносмилателнитъ органи — Autres maladies de l'appareil digestif | 5 | 4 | — | 4 | 11 | 2 | 5 | — | 2 | 6 | 9 | 14 | 31 | 22 | 83 |
| 33 | Нефритъ — Néphrites | 3 | 1 | 5 | 2 | 14 | 5 | 2 | 1 | 3 | 2 | 3 | 23 | 32 | 30 | 96 |
| 34 | Други болести на пчючнитъ и половитъ органи — Autres maladies de l'appareil urinaire et de l'appareil génital | 2 | — | 3 | 1 | 6 | — | 2 | — | — | — | 4 | 10 | 14 | 19 | 48 |
| 35 | Септициемия и инфекционни пuerpѣрални болести — Septicémie et infections puerpѣrales | — | 1 | 1 | 1 | 2 | — | 2 | — | — | 1 | 6 | — | 7 | 7 | 17 |
| 36 | Други болести на бременността, раждането и следродилния периодъ — Autres maladies de la grossesse, de l'accouchement et de l'état puerpéral | — | — | 1 | — | 3 | — | — | — | 1 | — | — | 4 | 5 | 1 | 9 |
| 37 | Болести на кожата, подкожната тъканъ, коститъ и орган. на движението — Maladies de la peau, du tissu cellulaire, des os et des organes de la locomotion | — | — | 1 | — | 1 | — | — | — | 1 | — | — | 1 | 2 | 3 | 14 |
| 38 | Вродена хилавостъ, вродени тѣлесни недостатъци, преждевременно раждане и други Débilité congénitale, vices de conformation congénitaux, naissance prématurée, etc. | 19 | 7 | 25 | 13 | 28 | 19 | 21 | 4 | 9 | 32 | 27 | 60 | 132 | 104 | 362 |
| 39 | Старостъ — Sénilité | 18 | 12 | 22 | 9 | 31 | 12 | 22 | 4 | 19 | 27 | 30 | 46 | 126 | 107 | 393 |
| 40 | Самоубийство — Suicide | 1 | 2 | 3 | — | 9 | — | — | — | — | 2 | 2 | 11 | 15 | 26 | 40 |
| 41 | Убийство — Homicide | — | — | — | 1 | 3 | — | 1 | — | 1 | — | — | 3 | 5 | — | 14 |
| 42 | Смъртъ насилствена или отъ злополука (съ изключение на самоубийство и убийство) Mort violente ou accidentelle (excepté suicide et homicide) | 4 | 1 | 3 | 3 | 5 | 1 | 1 | — | 1 | 8 | 3 | 6 | 18 | 26 | 69 |
| 43 | Смъртъ отъ неопредѣлена или лошо опредѣлена причина — Causes non spécifiées ou mal définies | 3 | 1 | 2 | 2 | 7 | 2 | 4 | 1 | 1 | 7 | 5 | 7 | 21 | 25 | 76 |
| | Всичко — Total | 196 | 134 | 287 | 183 | 526 | 190 | 285 | 16 | 108 | 297 | 367 | 1,013 | 1,801 | 1,535 | 4,861 |
| | Брой на градоветъ — Nombre de villes | 14 | 9 | 16 | 16 | 18 | 13 | 11 | 8 | 29 | 31 | 17 | 12 | 97 | 97 | 97 |

a) № selon la nomenclature internationale abrégée de 1929.

ИНДУСТРИЯ — INDUSTRIE

Електропроизводствена индустрия презъ мартъ 1937
 Industrie de la production d'électricité en mars 1937

Производство и разпредѣляне на електрическа енергия — Production et distribution d'énergie électrique

| Месеци — Mois | Електро-централи Centrales électriques | | Производство отъ електрически централи * Production des centrales électriques * | | | | Консомирани количества ** Quantités consommées | | | | | | | |
|-----------------------------------|--|---|--|------------------|----------------------------------|----------------|---|--|---------------------------------------|-------------------------------|----------------|---|--|---------------------------------------|
| | всичко — total | отъ тѣхъ работили презъ месеца dont ayant fonctionné au cours du mois | водни — à eau | парни — à vapeur | други термични autres thermiques | всичко — total | продадени — vendues | | | | | дадени безплатно fournies gratuitement | | |
| | | | | | | | за частно осветление pour éclairage privé | за улично осветление pour éclairage des rues | за двигателна сила pour force motrice | неразграничено non délimitées | всичко — total | за частно осветление pour éclairage privé | за улично осветление pour éclairage des rues | за двигателна сила pour force motrice |
| брой—nombre | въ хиляди киловатчаса — en milliers de kilowattheurs | | | | | | | | | | | | | |
| 1937 | | | | | | | | | | | | | | |
| Януарий — Janvier | 112 | 1)110 | 7,518 | 3,912 | 2,018 | 13,448 | 3,167 | 867 | 6,213 | 25 | 10,272 | 18 | 46 | 8 |
| Февруарий — Février | 114 | 1)110 | 7,701 | 3,741 | 2,035 | 13,527 | 2,853 | 749 | 6,531 | 19 | 10,152 | 16 | 38 | 11 |
| Мартъ — Mars | 114 | 1)108 | 10,485 | 2,938 | 1,967 | 15,440 | 2,433 | 708 | 7,146 | 23 | 10,310 | 16 | 34 | 13 |
| Януарий—Мартъ Janvier — Mars | — | — | 25,703 | 10,642 | 6,070 | 42,415 | 8,454 | 2,324 | 19,890 | 66 | 30,734 | 50 | 118 | 33 |
| 1936 | | | | | | | | | | | | | | |
| Мартъ — Mars | 109 | 1)105 | 9,062 | 2,236 | 1,658 | 12,956 | 2,242 | 662 | 5,502 | 32 | 8,438 | 9 | 18 | 7 |
| Януарий — Мартъ Janvier — Mars | — | — | 23,487 | 7,157 | 5,212 | 35,856 | 7,786 | 2,133 | 15,388 | 97 | 25,404 | 29 | 146 | 21 |

| Месеци — Mois | Консомирани количества ** Quantités consommées | | | | | | | | | | Стойностъ на продаденитѣ количества — Valeur des quantités vendues | | | | | | | | |
|--|---|-------------------------------|----------------|---|---------------------------------------|-----------------------------|-------------------------------|--|--------------|---|--|---|--|---------------------------------------|---------------------------------|----------------|--|--|--|
| | дадени безплатно fournies gratuitement | | | преведени въ други заведения на предприятието, на което принадлежи електро-централата — transférées dans d'autres établissements de l'entreprise à laquelle appartient la centrale électrique | | | | въ самата електро-централата dans la centrale électrique elle-même | | | Заруби — Perte | за частно осветление pour éclairage privé | за улично осветление pour éclairage des rues | за двигателна сила pour force motrice | неразграничено non délimitées | всичко — total | | | |
| | за отопление pour chauffage | неразграничено non délimitées | всичко — total | за осветление pour éclairage | за двигателна сила pour force motrice | за отопление pour chauffage | неразграничено non délimitées | всичко — total | всичко—total | отъ тѣхъ за отопление dont pour chauffage | | | | | | | | | |
| въ хиляди киловатчаса — en milliers de kilowattheurs | | | | | | | | | | | | | | | хиляди лева — milliers de lévas | | | | |
| 1937 | | | | | | | | | | | | | | | | | | | |
| Януарий — Janvier | 3 | 39 | 114 | 111 | 520 | 55 | 120 | 806 | 646 | 25 | 1,610 | 18,160 | 2,266 | 11,366 | 86 | 31,878 | | | |
| Февруарий — Février | 5 | 26 | 97 | 101 | 522 | 50 | 100 | 774 | 602 | 21 | 1,902 | 15,993 | 1,970 | 12,434 | 62 | 30,459 | | | |
| Мартъ — Mars | 2 | 26 | 91 | 97 | 1,753 | 50 | 90 | 1,990 | 572 | 9 | 2,473 | 13,743 | 2,419 | 13,318 | 67 | 29,548 | | | |
| Януарий—Мартъ Janvier — Mars | 9 | 91 | 302 | 310 | 2,795 | 156 | 310 | 3,571 | 1,820 | 55 | 5,986 | 47,895 | 6,656 | 37,119 | 215 | 91,885 | | | |
| 1936 | | | | | | | | | | | | | | | | | | | |
| Мартъ — Mars | — | 32 | 66 | 103 | 1,934 | 3 | 85 | 2,125 | 449 | — | 1,877 | 12,763 | 1,733 | 11,567 | 113 | 26,176 | | | |
| Януарий — Мартъ Janvier — Mars | 1 | 98 | 295 | 430 | 2,969 | 92 | 255 | 3,746 | 1,483 | 27 | 4,921 | 45,184 | 5,870 | 32,365 | 335 | 83,754 | | | |

* Разликитѣ между произведенитѣ и пласиранитѣ количества заедно съ загубитѣ се дължатъ на разновременното отчитане на електромери, а разликитѣ въ сбороветѣ — на закрѣгляването.

** Доставени на консоматоритѣ направо или чрезъ електроразпредѣлителнитѣ заведения.

1) Тукъ е включена една електрическа централа, която поради липса на измѣрвателни уреди не може да дава сведения за производството и пласмента си.

* Les différences entre les quantités produites et placées, y compris les pertes, sont dues à ce que les vérifications des compteurs électriques n'ont pas été faites en même temps, tandis que les différences dans les sommes sont dues à l'arrondissement des chiffres.

** Quantités fournies aux consommateurs directement ou par l'intermédiaire des établissements de distribution d'électricité.

1) On a compris ici une centrale électrique qui, faute d'appareils à mesurer, ne peut fournir des renseignements sur sa production et son placement.

КОРАБОПЛАВАНЕ — NAVIGATION

1. Корабоплаване по Черно-море и Дунава през април 1937 по пристанища
 Navigation sur la Mer-Noire et le Danube en avril 1937 par ports
 (Предварителни резултати — Résultats préliminaires)

| Пристанища | Пристигнали кораби — Navires arrivés | | | | | Заминали кораби — Navires partis | | | | | Ports |
|---|--------------------------------------|--|---------------------|---|--|----------------------------------|--|---------------------|---|--|--------------|
| | Брой — Nombre | Вместимост нето, въ регистрирени тона Tonnage en tonnes registres (net) | Екипажъ Equipage | Разтоварени стоки, въ тона Cargaison déchargée en tonnes | Спъвали пътници Passagers débarqués | Брой — Nombre | Вместимост нето, въ регистрирени тона Tonnage en tonnes registres (net) | Екипажъ Equipage | Натоварени стоки, въ тона Cargaison chargée, en tonnes | Качили се пътници Passagers embarqués | |
| По Черно-море — Sur la Mer-Noire | | | | | | | | | | | |
| Ахтополъ | 12 | 600 | 86 | 35 | 48 | 12 | 600 | 86 | 33 | 8 | Ahtopol |
| Бургазъ | 176 | 73,987 | 2,070 | 10,016 | 477 | 181 | 82,556 | 2,097 | 18,392 | 275 | Bourgas |
| Бѣла | 31 | 4,656 | 472 | — | 40 | 31 | 4,656 | 472 | 824 | 28 | Bela |
| Варна | 63 | 67,354 | 1,519 | 11,506 | 373 | 60 | 64,936 | 1,545 | 15,090 | 362 | Varna |
| Несебъръ | 37 | 4,614 | 509 | — | 15 | 38 | 4,620 | 509 | 7 | 27 | Nessebar |
| Поморие | 16 | 4,256 | 432 | 10 | 33 | 16 | 4,256 | 432 | 129 | 35 | Pomorié |
| Созополъ | 83 | 5,851 | 643 | 17 | 240 | 82 | 5,843 | 641 | 207 | 245 | Sozopol |
| Царево | 39 | 1,996 | 236 | 239 | 19 | 35 | 1,817 | 202 | 586 | 16 | Tzarévo |
| Всичко | | | | | | | | | | | Total |
| Априлъ 1937 | 457 | 163,314 | 5,967 | 21,823 | 1,245 | 455 | 169,284 | 5,984 | 35,268 | 996 | 1937 — Avril |
| Мартъ 1937 | 441 | 159,698 | 6,122 | 19,505 | 1,139 | 440 | 161,430 | 6,198 | 15,356 | 1,090 | 1937 — Mars |
| Априлъ 1936 | 474 | 139,846 | 5,988 | 10,665 | 2,290 | 463 | 142,000 | 5,918 | 14,039 | 2,192 | 1936 — Avril |
| По Дунава — Sur le Danube | | | | | | | | | | | |
| Борилъ | 67 | 6,185 | 818 | 5 | 456 | 67 | 6,453 | 818 | 1,365 | 434 | Boril |
| Видинъ | 99 | 21,901 | 1,226 | 1,688 | 932 | 103 | 23,901 | 1,239 | 9,549 | 1,078 | Vidin |
| Козлодуй | 70 | 6,433 | 902 | 113 | 374 | 70 | 6,433 | 902 | 1,367 | 303 | Kozlodouï |
| Ломъ | 179 | 41,243 | 2,124 | 6,545 | 1,258 | 180 | 41,096 | 2,126 | 9,261 | 1,285 | Lom |
| Никополъ | 64 | 5,295 | 616 | 26 | 558 | 66 | 4,298 | 623 | 33 | 455 | Nikopol |
| Ново-село | 11 | 2,164 | 72 | — | — | 13 | 2,149 | 84 | 1,350 | — | Novo-selo |
| Орѣхово | 119 | 21,616 | 1,498 | 230 | 1,164 | 117 | 22,274 | 1,494 | 7,322 | 1,129 | Oréhovó |
| Русе | 400 | 56,200 | 3,792 | 2,725 | 2,102 | 406 | 59,648 | 3,805 | 3,940 | 1,996 | Rousse |
| Свищовъ | 111 | 22,696 | 1,382 | 2,371 | 659 | 110 | 22,729 | 1,390 | 2,702 | 796 | Svichtov |
| Сомовитъ | 112 | 21,845 | 1,486 | 1,167 | 582 | 114 | 21,937 | 1,484 | 3,483 | 718 | Somovit |
| Всичко | | | | | | | | | | | Total |
| Априлъ 1937 | 1,232 | 205,578 | 13,916 | 14,870 | 8,085 | 1,246 | 210,915 | 13,965 | 40,372 | 8,194 | 1937 — Avril |
| Мартъ 1937 | 1,096 | 151,001 | 10,082 | 11,179 | 6,448 | 1,068 | 158,106 | 10,030 | 14,922 | 6,295 | 1937 — Mars |
| Априлъ 1936 | 1,252 | 194,904 | 13,734 | 13,038 | 10,966 | 1,254 | 185,938 | 13,742 | 15,781 | 10,753 | 1936 — Avril |

Забележка: Отъ януарий 1937 насетне публикуванитѣ данни за движението на корабитѣ се отнасятъ общо и за тритѣ вида корабоплаванія.

Rémarque: Depuis janvier 1937 les données publiées sur le mouvement des navires seront considérées en général pour les trois espèces de navigation.

3. Вносъ на по-важнитѣ видове и групи стоки презъ априль 1937

Importations des principales espèces et groupes de marchandises en avril 1937

| Видове и групи стоки Espèces et groupes de marchandises | Единица мѣрка Unité de mesure | Априль — Avril | | | | | | Януарий — Априль Janvier — Avril | | | | | |
|---|----------------------------------|------------------------|-------|-------------------------------|---|-------|-------------------------------|-------------------------------------|-------|-------------------------------|---|--------|-------------------------------|
| | | 1937 | 1936 | Разлика Différence 1937 | 1937 | 1936 | Разлика Différence 1937 | 1937 | 1936 | Разлика Différence 1937 | 1937 | 1936 | Разлика Différence 1937 |
| | | Количество Quantité | | | Стойность — хил. лв. Val. en milliers de lv. | | | Количество Quantité | | | Стойность — хил. лв. Val. en milliers de lv. | | |
| Рибѣ (прѣсни и солени) — Poissons frais et salés | т.—т. | 33 | 50 | — 17 | 405 | 667 | — 262 | 257 | 318 | — 61 | 2,385 | 3,295 | — 910 |
| Кафе (сурово) — Café (cru) | " | 48 | 39 | + 9 | 1,028 | 825 | + 203 | 216 | 157 | + 59 | 4,704 | 3,196 | + 1,508 |
| Канао на зърна — Cacao en fèves | " | 34 | 82 | — 48 | 719 | 1,078 | — 359 | 240 | 327 | — 87 | 4,543 | 3,902 | + 641 |
| Лимони, портокали и мандарини — Citrons, oranges et mandarines | " | 328 | 127 | + 201 | 1,952 | 891 | + 1,061 | 1,558 | 1,098 | + 460 | 9,970 | 7,091 | + 2,879 |
| Маслини (солени) — Olives (salées) | " | 45 | 19 | + 26 | 652 | 235 | + 417 | 311 | 338 | — 27 | 4,827 | 4,259 | + 568 |
| Сода обикновена — Soude ordinaire | " | 186 | 202 | — 16 | 540 | 635 | — 95 | 1,424 | 763 | + 661 | 4,264 | 2,337 | + 1,927 |
| Сода каустикъ — Soude caustique | " | 86 | 263 | — 177 | 529 | 1,576 | — 1,047 | 1,430 | 1,075 | + 355 | 8,497 | 6,914 | + 1,583 |
| Сърна киселина — Acide sulfurique | " | 130 | 114 | + 16 | 348 | 362 | — 14 | 464 | 327 | + 137 | 1,350 | 1,284 | + 66 |
| Синь камъкъ — Vitriol bleu ou couperose bleue | " | 2,370 | 607 | + 1,763 | 20,796 | 4,502 | + 16,294 | 3,778 | 1,069 | + 2,709 | 32,973 | 8,149 | + 24,824 |
| Екстракти за дъбене на кожи — Extraits pour le tannage des peaux | " | 403 | 90 | + 313 | 3,835 | 932 | + 2,903 | 1,674 | 754 | + 920 | 13,912 | 6,545 | + 7,367 |
| Минерални бои — Couleurs minérales | " | 113 | 83 | + 30 | 1,334 | 1,438 | — 104 | 295 | 154 | + 141 | 4,103 | 2,406 | + 1,697 |
| Синила (индиго) бенгалско, мадраско и други подобни — Indigos de Bengal et de Madras et autres pareils | " | 4 | 3 | + 1 | 689 | 479 | + 210 | 9 | 16 | — 7 | 1,689 | 2,460 | — 771 |
| Анилинови бои — Couleurs d'aniline | " | 55 | 39 | + 16 | 9,007 | 6,138 | + 2,869 | 167 | 156 | + 11 | 26,671 | 25,369 | + 1,302 |
| Нафта, петролъ и минераленъ терпентинъ (нерафинирани) — Naphte, pétrole et térébenthine minérale, non raffinés | " | — | 2,944 | — 2,944 | — | 2,599 | — 2,599 | 821 | 6,847 | — 6,026 | 778 | 6,108 | — 5,330 |
| Газьолъ — Gazoil | " | 1,676 | 1,303 | + 373 | 2,080 | 1,111 | + 969 | 5,869 | 5,560 | + 309 | 6,488 | 4,799 | + 1,689 |
| Минерални масла, смазочни — Huiles minérales à lubrifier | " | 590 | 287 | + 303 | 2,368 | 1,446 | + 922 | 2,218 | 2,244 | — 26 | 8,020 | 7,779 | + 241 |
| Петролъ (рафиниранъ) — Pétrole (raffiné) | " | 1,641 | 823 | + 818 | 2,612 | 755 | + 1,857 | 7,248 | 3,778 | + 3,470 | 10,080 | 3,634 | + 6,446 |
| Бензинъ — Benzine | " | 1,153 | 550 | + 603 | 2,362 | 1,104 | + 1,258 | 2,951 | 1,010 | + 1,941 | 6,449 | 2,242 | + 4,207 |
| Кокосово масло — Huile de coco | " | 124 | 69 | + 55 | 1,839 | 736 | + 1,103 | 409 | 582 | — 173 | 5,349 | 6,213 | — 864 |
| Маслиново масло — Huile d'olives | " | 27 | 7 | + 20 | 1,302 | 186 | + 1,116 | 56 | 69 | — 13 | 2,439 | 1,807 | + 632 |
| Какаово масло — Huiles de cacao | " | 23 | 21 | + 2 | 1,117 | 604 | + 513 | 93 | 82 | + 11 | 4,064 | 2,297 | + 1,767 |
| Пчеленъ воскъ и изкуствени восъчни пити за пчели — Cire d'abeilles et gâteaux de cire artificiels | " | 17 | 21 | — 4 | 1,103 | 1,351 | — 248 | 22 | 50 | — 28 | 1,391 | 2,978 | — 1,587 |
| Хининъ — Quinine | " | 1 | 0 | + 1 | 1,060 | 459 | + 601 | 2 | 2 | — | 2,895 | 4,133 | — 1,238 |
| Лѣкарства и медицински специалитети (безъ хинина) — Médicaments et spécialités médicales (non compris la quinine) | " | 8 | 6 | + 2 | 2,910 | 2,244 | + 666 | 49 | 24 | + 25 | 16,682 | 10,794 | + 5,888 |
| Етерични и ароматични масла — Huiles étheriques et aromatiques | " | 1 | 0 | + 1 | 658 | 205 | + 453 | 5 | 2 | + 3 | 1,829 | 672 | + 1,157 |
| Порцеланови издѣлия — Ouvrages en porcelaine | " | 15 | 20 | — 5 | 406 | 419 | — 13 | 93 | 106 | — 13 | 2,281 | 2,726 | — 445 |
| Електрически лампи (крушки) — Lampes ordinaires pour l'éclairage électriques (ampoules) | " | 1 | 2 | — 1 | 628 | 735 | — 107 | 5 | 6 | — 1 | 1,899 | 2,460 | — 561 |
| Други стъклени издѣлия — Autres ouvrages en verre | " | 135 | 56 | + 79 | 1,993 | 1,500 | + 493 | 248 | 105 | + 143 | 5,259 | 3,897 | + 1,362 |

3. Вносъ на по-важнитѣ видове и групи стоки презъ априль 1937 година

Importations des principales espèces et groupes de marchandises en avril 1937

(Продължение)

(Suite)

| Видове и групи стоки Espèces et groupes de marchandises | Единица мѣрка Unité de mesure | Априль — Avril | | | | | | Януарий — Априль Janvier — Avril | | | | | |
|--|----------------------------------|------------------------|-------|-------------------------------|---|--------|-------------------------------|-------------------------------------|--------|-------------------------------|---|--------|-------------------------------|
| | | 1937 | 1936 | Разлика Différence 1936 | 1937 | 1936 | Разлика Différence 1936 | 1937 | 1936 | Разлика Différence 1936 | 1937 | 1936 | Разлика Différence 1936 |
| | | Количество Quantité | | | Стойность — хил. лв. Val. en milliers de lv. | | | Количество Quantité | | | Стойность — хил. лв. Val. en milliers de lv. | | |
| Фотографически материали (безъ химикалитѣ) — Matériaux de photographie (non compris les produits chimiques) . . . | т.—т. | 4 | 6 | — 2 | 814 | 1,140 | — 326 | 14 | 13 | + 1 | 2,992 | 2,723 | + 269 |
| Желѣзо сурово — Fer brut | " | 5,503 | 4,743 | + 760 | 20,966 | 17,417 | + 3,549 | 14,512 | 10,768 | +3,744 | 53,020 | 39,951 | +13,069 |
| Шина и чемберликъ — Fer pour bandages de roues et pour cercles | " | 578 | 865 | — 287 | 2,189 | 3,284 | — 1,095 | 3,122 | 1,914 | +1,208 | 12,078 | 7,352 | + 4,726 |
| Желѣзни листа — Feuilles de fer | " | 1,253 | 1,171 | + 82 | 9,767 | 7,076 | + 2,691 | 4,350 | 3,428 | + 922 | 31,521 | 20,444 | +11,077 |
| Желѣзни трѣби — Tuyaux de fer | " | 275 | 22 | + 253 | 2,278 | 313 | + 1,965 | 384 | 95 | + 289 | 4,040 | 1,326 | + 2,714 |
| Желѣзни и стоманени инструменти Instruments de fer et d'acier | " | 59 | 54 | + 5 | 3,065 | 2,776 | + 289 | 174 | 159 | + 15 | 9,667 | 8,594 | + 1,073 |
| Ножарски издѣлия — Articles de coutellerie | " | 3 | 2 | + 1 | 1,154 | 664 | + 490 | 8 | 8 | — | 3,148 | 2,430 | + 718 |
| Стомана — Acier | " | 77 | 134 | — 57 | 807 | 1,234 | — 427 | 359 | 522 | — 163 | 4,045 | 4,609 | — 564 |
| Издѣлия отъ желѣзна ламарина — Objets en feuilles de fer | " | 24 | 13 | + 11 | 1,453 | 1,038 | + 415 | 112 | 44 | + 68 | 6,130 | 3,908 | + 2,222 |
| Цинкъ — Zinc | " | 144 | 129 | + 15 | 1,576 | 1,074 | + 502 | 520 | 232 | + 288 | 4,738 | 1,886 | + 2,852 |
| Калай — Etain | " | 34 | 13 | + 21 | 3,285 | 1,140 | + 2,145 | 68 | 69 | — 1 | 6,560 | 6,645 | — 85 |
| Медь (сурова и кована) — Cuivre (brut et forgé) | " | 17 | 30 | — 13 | 441 | 728 | — 287 | 117 | 173 | — 56 | 2,716 | 3,651 | — 935 |
| Тель медна електропроводна, обвита съ предивни материали; кабели — Fils de cuivre entortillés avec des matières filées; câbles | " | 82 | 28 | + 54 | 1,554 | 749 | + 805 | 181 | 236 | — 55 | 4,786 | 9,246 | — 4,460 |
| Месингъ — Messing | " | 26 | 25 | + 1 | 761 | 540 | + 221 | 65 | 89 | — 24 | 1,633 | 1,991 | — 358 |
| Месингови издѣлия — Ouvrages de messing | " | 71 | 8 | + 63 | 1,975 | 777 | + 1,198 | 102 | 23 | + 79 | 5,244 | 2,964 | + 2,280 |
| Алуминий — Aluminium | " | 14 | 12 | + 2 | 742 | 623 | + 119 | 26 | 31 | — 5 | 1,376 | 1,621 | — 245 |
| Чугунъ — Fonte | " | 323 | 549 | — 226 | 803 | 828 | — 25 | 1,941 | 2,355 | — 414 | 3,427 | 3,534 | — 107 |
| Целулоидъ, галалитъ бакелитъ и други подобни материали — Celluloïde, gallalite, bakélite et autres pareils matériaux | " | 4 | 10 | — 6 | 343 | 734 | — 391 | 15 | 37 | — 22 | 1,114 | 2,608 | — 1,494 |
| Целулозна маса — Masse de cellulose | " | 684 | 438 | + 246 | 3,383 | 1,690 | + 1,693 | 2,475 | 1,442 | +1,033 | 10,850 | 6,106 | + 4,744 |
| Амбалажна хартия — Papier d'emballage | " | 137 | 161 | — 24 | 1,441 | 1,627 | — 186 | 175 | 237 | — 62 | 2,604 | 2,418 | + 186 |
| Хартия за печатане и писане — Papier à imprimer et à écrire | " | 24 | 36 | — 12 | 361 | 352 | + 9 | 292 | 167 | + 125 | 2,637 | 2,472 | + 165 |
| Вестникарска хартия — Papier pour journaux | " | 396 | 446 | — 50 | 1,903 | 1,943 | — 40 | 1,071 | 1,252 | — 181 | 5,074 | 5,661 | — 587 |
| Хартия цигарена и гилзи за папирози Papier et tubes de cigarettes | " | 13 | 5 | + 8 | 498 | 234 | + 264 | 39 | 39 | — | 1,530 | 1,707 | — 177 |
| Кожии отъ едърърогатъ добитѣкъ (сурови) Peaux brutes de gros bétail à cornes | " | 444 | 338 | + 106 | 15,981 | 10,440 | + 5,541 | 1,241 | 762 | + 479 | 42,929 | 22,004 | +20,925 |
| Кожии за лица на обуца — Peaux pour empeignes de chaussures | " | 2 | 1 | + 1 | 1,457 | 615 | + 842 | 6 | 5 | + 1 | 4,182 | 2,995 | + 1,187 |
| Вълна — Laine | " | 65 | 137 | — 72 | 6,340 | 14,880 | — 8,540 | 376 | 302 | + 74 | 29,849 | 27,523 | + 2,326 |
| Вълнени прежди — Filés de laine | " | 73 | 53 | + 20 | 15,560 | 10,766 | + 4,794 | 268 | 269 | — 1 | 56,569 | 54,636 | + 1,933 |
| Суровъ памукъ — Coton écri | " | 849 | 2,102 | — 1,253 | 21,679 | 50,523 | — 28,844 | 2,965 | 3,681 | — 716 | 75,950 | 88,693 | — 12,743 |
| Памучни прежди — Filés de coton | " | 160 | 144 | + 16 | 11,758 | 9,594 | + 2,164 | 584 | 629 | — 45 | 43,975 | 40,363 | + 3,612 |
| Памучни конци — Fils de coton | " | 2 | 2 | — | 1,297 | 1,670 | — 373 | 8 | 8 | — | 5,464 | 5,273 | + 191 |

3. Вносъ на по-важнитѣ видове и групи стоки презъ априль 1937

Importations des principales espèces et groupes de marchandises en avril 1937

(Продължение и край)

(Suite et fin)

| Видове и групи стоки Espèces et groupes de marchandises | Единица мѣрка Unité de mesure | Априль — Avril | | | | | | Януарий — Апрель Janvier — Avril | | | | | |
|---|----------------------------------|------------------------|---------------|-------------------------------|---|----------------|-------------------------------|-------------------------------------|---------------|-------------------------------|---|----------------|-------------------------------|
| | | 1937 | 1936 | Разлика Différence 1937 | 1937 | 1936 | Разлика Différence 1937 | 1937 | 1936 | Разлика Différence 1937 | 1937 | 1936 | Разлика Différence 1937 |
| | | Количество Quantité | | | Стойность—хил. лв. Val. en milliers de lv. | | | Количество Quantité | | | Стойность — хил. лв. Val. en milliers de lv. | | |
| Памучни платове — Toiles de coton | т.—т. | 125 | 85 | + 40 | 20,750 | 16,147 | + 4,603 | 339 | 274 | + 65 | 55,905 | 53,510 | + 2,395 |
| Прежди и конци отъ ленъ, конопъ, юта и рамя — Fils de chanvre, de lin, de ramie et de jute | " | 45 | 30 | + 15 | 4,049 | 1,856 | + 2,193 | 169 | 61 | + 108 | 14,850 | 4,077 | + 10,773 |
| Каучукъ — Caoutchouc | " | 40 | 22 | + 18 | 1,659 | 623 | + 1,036 | 111 | 104 | + 7 | 4,320 | 2,799 | + 1,521 |
| Гуми за автомобили, мотоциклети, моторетки и велосипеди — Pneus pour automobiles, motocyclettes, motorettes et vélocipèdes | " | 13 | 7 | + 6 | 775 | 463 | + 312 | 27 | 24 | + 3 | 1,969 | 1,632 | + 337 |
| Други каучукови издѣлия — Autres ouvrages en caoutchouc | " | 3 | 4 | - 1 | 879 | 521 | + 358 | 10 | 9 | + 1 | 2,450 | 1,804 | + 646 |
| Автомобили, омнибуси, камиони, шасита и частитѣ имъ — Automobiles, omnibus, camions, châssis et leurs pièces | бр.—п. (т.—т.¹) | 103 165 | 59 115 | + 44 + 50 | 8,072 | 5,189 | + 2,883 | 493 951 | 163 298 | + 330 + 653 | 68,485 | 13,316 | + 55,169 |
| Мотоциклети, моторетки, велосипеди и частитѣ имъ — Motocyclettes, motorettes, vélocipèdes et leurs pièces | бр.—п. (т.—т.¹) | 568 21 | 84 4 | + 484 + 17 | 1,833 | 403 | + 1,430 | 1,180 41 | 241 12 | + 939 + 29 | 3,619 | 1,024 | + 2,595 |
| Земедѣлски машини и съ-ива и частитѣ имъ — Machines et outils agricoles et leurs pièces | бр.—п. (т.—т.¹) | 3,065 323 | 132 188 | + 2,933 + 135 | 6,738 | 3,250 | + 3,488 | 5,553 861 | 3,765 440 | + 1,788 + 421 | 16,800 | 6,938 | + 9,862 |
| Машини за шиене, плетене и бродирание и частитѣ имъ — Machines à coudre, à broder et à tricoter et leurs pièces | бр.—п. (т.—т.¹) | 1,028 29 | 20 2 | + 1,008 + 27 | 3,050 | 755 | + 2,295 | 1,792 73 | 1,140 31 | + 652 + 42 | 8,689 | 4,976 | + 3,713 |
| Медицински, химически, астрономически, физически, математически и други подобни инструменти и апарати — Appareils et instruments médicaux, chimiques, astronomiques, physiques, mathématiques et autres pareils | т.—т. | 3 | 3 | - | 1,326 | 1,394 | - 68 | 16 | 9 | + 7 | 6,980 | 5,515 | + 1,465 |
| Радиоапарати и частитѣ имъ — Radio-appareils et leurs pièces | бр.—п. (т.—т.¹) | 263 4 | 176 3 | + 87 + 1 | 1,123 | 827 | + 296 | 2,965 58 | 2,265 27 | + 700 + 31 | 15,803 | 7,807 | + 7,996 |
| Апарати електрически и частитѣ имъ — Appareils électriques et leurs pièces | бр.—п. (т.—т.¹) | 1,359 21 | 877 15 | + 482 + 6 | 1,826 | 1,334 | + 492 | 8,354 93 | 8,453 135 | - 99 - 42 | 8,685 | 10,874 | - 2,189 |
| Мотори (безъ електрическитѣ), турбини и частитѣ имъ — Moteurs (non compris les moteurs électriques) et turbines et leurs pièces | бр.—п. (т.—т.¹) | 27 8 | 3 12 | + 24 - 4 | 779 | 500 | + 279 | 47 18 | 8 33 | + 39 - 15 | 1,511 | 1,626 | - 115 |
| Електромотори, динамомашини и други електрически двигатели и частитѣ имъ — Moteurs électriques, dynamochines et autres moteurs électriques et leurs pièces | бр.—п. (т.—т.¹) | 299 21 | 237 24 | + 62 - 3 | 1,519 | 1,353 | + 166 | 998 85 | 774 70 | + 224 + 15 | 6,901 | 4,352 | + 2,549 |
| Машини за разни индустрии и частитѣ имъ — Machines pour différentes industries et leurs pièces | бр.—п. (т.—т.¹) | 359 566 | 183 239 | + 176 + 327 | 24,443 | 8,782 | + 15,661 | 1,541 1,849 | 933 1,189 | + 608 + 660 | 99,785 | 53,411 | + 46,374 |
| Ленти и плочи за звукови филми — Rubans et disques pour films phonétiques | т.—т. | 1 | 0 | + 1 | 1,556 | 929 | + 627 | 2 | 2 | - | 4,771 | 4,054 | + 717 |
| Каменна соль — Sel gemme | " | 207 | 1,539 | - 1,332 | 151 | 1,105 | - 954 | 3,937 | 5,029 | - 1,092 | 2,867 | 3,643 | - 776 |
| Други стоки — Autres marchandises | " | 7,100 | 3,052 | + 4,048 | 94,879 | 42,726 | + 52,153 | 16,694 | 20,034 | - 3,340 | 328,006 | 267,211 | + 60,795 |
| Всичко — Total | т.—т. | 29,282 | 24,848 | + 4,434 | 375,310 | 269,838 | + 105,472 | 92,816 | 83,789 | + 9,027 | 1,288,035 | 973,649 | + 314,386 |

¹) Включително и теглото на бройкитѣ. — Y compris le poids des nombres

4. Износъ на по-важнитѣ видове и групи стоки презъ априль 1937 по държави —

(Предварителни резултати —

| По-важни видове и групи стоки | Единична мѣрка | Австрия Autriche | | Англия Angleterre | | Белгия Belgique | | Германия Allemagne | | Гърция — Grèce | |
|---|--------------------|------------------------|------------------------------------|------------------------|------------------------------------|------------------------|------------------------------------|------------------------|------------------------------------|------------------------|------------------------------------|
| | | Количество Quantité | хил. лева en 1000 lv. Valeur | Количество Quantité | хил. лева en 1000 lv. Valeur | Количество Quantité | хил. лева en 1000 lv. Valeur | Количество Quantité | хил. лева en 1000 lv. Valeur | Количество Quantité | хил. лева en 1000 lv. Valeur |
| | | | | | | | | | | | |
| 1. Биволи | брой | — | — | — | — | — | — | — | — | 2 | 7 |
| 2. Биволски и волски бикове | " | — | — | — | — | — | — | — | — | 6 | 24 |
| 3. Волове | " | — | — | — | — | — | — | — | — | 141 | 482 |
| 4. Крави | " | — | — | — | — | — | — | — | — | — | — |
| 5. Даначета и телици отъ 1 до 3 години | " | — | — | — | — | — | — | — | — | — | — |
| 6. Овни, кочове и овце | " | — | — | — | — | — | — | — | — | — | — |
| 7. Пърчове и кози | " | — | — | — | — | — | — | — | — | — | — |
| 8. Свине | " | — | — | — | — | — | — | — | — | — | — |
| 9. Кокошки | " | — | — | — | — | — | — | 64,126 | 2,155 | — | — |
| 10. Свинско месо прѣсно | тона | — | — | — | — | — | — | — | — | — | — |
| 11. Беконъ | " | — | — | 38 | 645 | — | — | — | — | — | — |
| 12. Домашни птици заклани, безъ кокошкитѣ | " | — | — | — | — | — | — | — | — | — | — |
| 13. Кокошки заклани | " | — | — | — | — | — | — | 10 | 305 | — | — |
| 14. Масла млѣчни | " | — | — | — | — | — | — | 203 | 5,976 | — | — |
| 15. Свинска масъ | " | — | — | — | — | — | — | — | — | 2 | 67 |
| 16. Сирене обикновено | " | — | — | — | — | — | — | 449 | 12,183 | — | — |
| 17. Кашкавалъ | " | — | — | — | — | — | — | — | — | — | — |
| 18. Яйца | " | 70 | 1,165 | — | — | — | — | — | — | 1 | 25 |
| 19. Пшеница | " | — | — | 33 | 477 | — | — | 1,259 | 25,593 | — | — |
| 20. Ръжъ | " | — | — | 13,900 | 47,624 | — | — | — | — | — | — |
| 21. Ечемикъ | " | — | — | — | — | 4,949 | 11,516 | — | — | — | — |
| 22. Царевица | " | — | — | 19,982 | 34,927 | 1,000 | 1,765 | 1,984 | 3,605 | — | — |
| 23. Просо | " | — | — | — | — | — | — | — | — | — | — |
| 24. Бобъ | " | — | — | — | — | 319 | 1,870 | 1,860 | 13,370 | — | — |
| 25. Брашно пшеничено | " | — | — | 94 | 261 | — | — | — | — | — | — |
| 26. Трици | 90 | 141 | — | 894 | 1,516 | — | — | 1,525 | 2,460 | — | — |
| 27. Сливи печени | " | — | — | — | — | — | — | 311 | 3,579 | — | — |
| 28. Орѣхи | " | — | — | — | — | — | — | — | — | — | — |
| 29. Ядки орѣхови | " | — | — | — | — | — | — | — | — | — | — |
| 30. Анасонъ | " | — | — | — | — | — | — | — | — | — | — |
| 31. Рапица | " | — | — | — | — | — | — | — | — | — | — |
| 32. Семена зеленчукови | " | — | — | — | — | — | — | — | — | — | — |
| 33. Семе тиквено | " | — | — | — | — | — | — | — | — | — | — |
| 34. Семе слънчогледово | " | — | — | 600 | 1,920 | 150 | 486 | — | — | 2 | 6 |
| 35. Фий | " | — | — | — | — | 1,056 | 2,717 | — | — | — | — |
| 36. Меласа | 670 | 343 | — | — | — | — | — | — | — | — | — |
| 37. Тютюнъ на листа | 251 | 23,842 | — | 1 | 20 | 27 | 1,694 | 1,651 | 111,167 | — | — |
| 38. Папириси | 1 | 134 | — | 0 | 5 | 0 | 3 | 0 | 8 | 0 | 3 |
| 39. Маджуни и мармелади безъ захаръ | " | — | — | — | — | — | — | — | — | — | — |
| 40. Черва, мѣхури и др. по- добни отъ добитѣкъ | " | 5 | 164 | 0 | 80 | — | — | 3 | 524 | — | — |
| 41. Четина свинска, сорти- рана или не | " | — | — | — | — | — | — | 0 | 138 | — | — |
| 42. Отпадъци отъ масло- дайни семена; къспе | " | — | — | — | — | — | — | 1,113 | 2,005 | — | — |
| 43. Вжглища дървени | " | — | — | — | — | — | — | — | — | — | — |
| 44. Смрадлика | " | — | — | — | — | — | — | — | — | — | — |
| 45. Туткалъ обикновенъ | " | — | — | — | — | — | — | — | — | — | — |
| 46. Масло слънчогледово | 120 | 1,359 | — | — | — | — | — | — | — | 105 | 1,327 |
| 47. Масло розово | " | — | — | 0'006 | 148 | 2) | 10 | 0'003 | 90 | — | — |
| 48. Масло ментово | " | — | — | — | — | — | — | 0'025 | 15 | — | — |
| 49. Отпадъци отъ жельзо и др. метали | " | — | — | 115 | 553 | — | — | — | — | — | — |
| 50. Фурнири отъ всѣкакъвъ видъ дърво | " | — | — | — | — | — | — | 16 | 1,629 | — | — |
| 51. Издѣлия отъ дърво, обикновено обработени | " | — | — | — | — | — | — | — | — | — | — |
| 52. Кожи овчи, сурови | " | — | — | — | — | — | — | — | — | — | — |
| 53. Кожи агнешки, сурови | " | 0 | 9 | — | — | — | — | 5 | 376 | — | — |
| 54. Кожи кози, сурови | " | — | — | — | — | — | — | — | — | — | — |
| 55. Кожи ярешки, сурови | " | — | — | — | — | — | — | 11 | 1,402 | — | — |
| 56. Кожи заешки, лисичи и др. отъ дивечъ, сурови | " | 5 | 689 | 2 | 1,422 | — | — | 1 | 1,335 | — | — |
| 57. Мѣшини | 6 | 673 | — | — | — | — | — | 22 | 2,611 | — | — |
| 58. Сахтияни, боядисани или не | " | — | — | — | — | — | — | 1 | 137 | — | — |
| 59. Килими и черги вълнени | " | — | — | — | — | — | — | — | — | — | — |
| 60. Пашкули копринени | " | — | — | — | — | — | — | — | — | — | — |
| 61. Други стоки | " | 0 | 29 | 2,113 | 8,627 | 1 | 8 | 140 | 1,669 | 0 | 6 |
| Всичко презъ (1937 априль) 1936 | тона ¹⁾ | 1,226 1,564 | 28,548 49,817 | 37,772 6,611 | 98,225 12,727 | 7,502 450 | 20,069 1,554 | 10,647 2,722 | 192,332 68,255 | 168 299 | 1,947 1,300 |

Забележка: Знакътъ нула (0) означава количества по-малки отъ 500 кгр. и стойности подъ 500 лева.

¹⁾ Включително теглото на бройкитѣ. — ²⁾ Грама 400.

Exportations des principales espèces et groupes de marchandises en avril 1937 par pays

Résultats préliminaires)

| Дания Danemark | | Египетъ Egypte | | Испания Espagne | | Италия Italie | | Норвегия Norvège | | Палестина Palestine | | Unité de mesure | Principales espèces et groupes de marchandises |
|------------------------|------------------------------------|------------------------|------------------------------------|------------------------|------------------------------------|------------------------|------------------------------------|------------------------|------------------------------------|------------------------|------------------------------------|----------------------|--|
| Количество Quantité | хил. лева en 1000 лв. Valeur | Количество Quantité | хил. лева en 1000 лв. Valeur | Количество Quantité | хил. лева en 1000 лв. Valeur | Количество Quantité | хил. лева en 1000 лв. Valeur | Количество Quantité | хил. лева en 1000 лв. Valeur | Количество Quantité | хил. лева en 1000 лв. Valeur | | |
| | | | | | | | | | | | | — | — |
| — | — | — | — | — | — | 3 | 18 | — | — | 7 | 35 | — | 2. Taureaux de buffles et de boeufs |
| — | — | 320 | 1,551 | — | — | 73 | 454 | — | — | 117 | 575 | — | 3. Boeufs |
| — | — | — | — | — | — | — | — | — | — | — | — | — | 4. Vaches |
| — | — | 38 | 89 | — | — | — | — | — | — | — | — | — | 5. Veaux et génisses de 1 à 3 ans |
| — | — | — | — | — | — | — | — | — | — | — | — | — | 6. Moutons, brebis et bœliers |
| — | — | — | — | — | — | — | — | — | — | — | — | — | 7. Boucs et chèvres |
| — | — | — | — | — | — | 1,060 | 2,171 | — | — | — | — | — | 8. Porcs |
| — | — | — | — | — | — | 32,782 | 986 | — | — | — | — | — | 9. Poules |
| — | — | — | — | — | — | — | — | — | — | — | — | tonnes | 10. Viande de porc, fraîche |
| — | — | — | — | — | — | — | — | — | — | — | — | — | 11. Bacon |
| — | — | — | — | — | — | 0 | 2 | — | — | — | — | — | 12. Volaille abattue, non compris les poules |
| — | — | 0 | 12 | — | — | 119 | 3,417 | — | — | — | — | — | 13. Poules abattues |
| — | — | — | — | — | — | — | — | — | — | — | — | — | 14. Beurres de lait |
| — | — | — | — | — | — | — | — | — | — | — | — | — | 15. Saindoux |
| — | — | 35 | 946 | — | — | — | — | — | — | 1 | 10 | — | 16. Fromage ordinaire |
| — | — | — | — | — | — | 163 | 2,600 | — | — | 4 | 119 | — | 17. Kachkaval (fromage genre gruyère) |
| — | — | — | — | — | — | — | — | — | — | 10 | 160 | — | 18. Oeufs |
| — | — | — | — | — | — | — | — | 102 | 278 | — | — | — | 19. Froment |
| — | — | — | — | — | — | — | — | — | — | — | — | — | 20. Seigle |
| 214 | 348 | — | — | — | — | — | — | — | — | 73 | 143 | — | 21. Orge |
| — | — | — | — | — | — | — | — | — | — | — | — | — | 22. Maïs |
| — | — | — | — | — | — | — | — | — | — | 8 | 46 | — | 23. Millet |
| — | — | — | — | — | — | — | — | — | — | — | — | — | 24. Haricots secs |
| — | — | — | — | — | — | — | — | — | — | — | — | — | 25. Farine de froment |
| — | — | — | — | — | — | — | — | — | — | — | — | — | 26. Son |
| — | — | — | — | — | — | — | — | — | — | — | — | — | 27. Pruneaux |
| — | — | — | — | — | — | — | — | — | — | — | — | — | 28. Noix à coquilles |
| — | — | — | — | — | — | — | — | — | — | — | — | — | 29. Amandes de noix |
| — | — | — | — | — | — | — | — | — | — | — | — | — | 30. Anis |
| — | — | — | — | — | — | — | — | — | — | — | — | — | 31. Colza |
| — | — | 83 | 576 | — | — | — | — | — | — | 10 | 64 | — | 32. Semences potagères |
| — | — | — | — | — | — | — | — | — | — | 50 | 175 | — | 33. Semences de citrouille |
| — | — | — | — | — | — | — | — | — | — | — | — | — | 34. Semences de tournesol |
| — | — | — | — | — | — | — | — | — | — | — | — | — | 35. Vesce |
| — | — | 18 | 1,415 | — | — | 31 | 1,607 | — | — | — | — | — | 36. Mélasse |
| — | — | — | — | — | — | 0 | 49 | 0 | 1 | — | — | — | 37. Tabac en feuilles |
| — | — | — | — | — | — | — | — | — | — | — | — | — | 38. Cigarettes |
| — | — | — | — | — | — | — | — | — | — | — | — | — | 39. Sapa, marmalade et autres non sucrés |
| — | — | — | — | — | — | — | — | 0 | 2 | — | — | — | 40. Boyaux, vessies et autres pareils de bestiaux |
| — | — | — | — | — | — | — | — | — | — | — | — | — | 41. Soie de porc, assortie ou non |
| 208 | 520 | — | — | — | — | — | — | — | — | — | — | — | 42. Déchets de graines oléagineuses; tourteaux |
| — | — | 15 | 28 | — | — | — | — | — | — | — | — | — | 43. Charbon de bois |
| — | — | — | — | — | — | — | — | — | — | — | — | — | 44. Redoul |
| — | — | — | — | — | — | — | — | — | — | — | — | — | 45. Colle-forte ordinaire |
| — | — | — | — | — | — | — | — | — | — | — | — | — | 46. Huile de tournesol |
| — | — | — | — | — | — | — | — | — | — | — | — | — | 47. Essence de roses |
| — | — | — | — | — | — | — | — | — | — | — | — | — | 48. Essence de menthe |
| — | — | — | — | — | — | — | — | — | — | — | — | — | 49. Déchets de fer et d'autres métaux |
| — | — | — | — | — | — | — | — | — | — | — | — | — | 50. Plaquettes de toutes sortes de bois |
| — | — | 1 | 7 | — | — | — | — | — | — | 1 | 8 | — | 51. Articles en bois ordinairement travaillés |
| — | — | — | — | — | — | — | — | — | — | — | — | — | 52. Peaux de moutons brutes |
| — | — | — | — | — | — | — | — | — | — | — | — | — | 53. Peaux d'agneaux, brutes |
| — | — | — | — | — | — | — | — | — | — | — | — | — | 54. Peaux de chèvres, brutes |
| — | — | — | — | — | — | — | — | — | — | — | — | — | 55. Peaux de chevreaux, brutes |
| — | — | — | — | — | — | — | — | — | — | — | — | — | 56. Peaux de lièvres, de renards et autres, brutes |
| — | — | — | — | — | — | — | — | — | — | — | — | — | 57. Peaux tannées |
| — | — | — | — | — | — | — | — | — | — | — | — | — | 58. Maroquins teints ou non |
| — | — | — | — | — | — | — | — | — | — | — | — | — | 59. Tapis fins et tapis gros de laine |
| 3 | 32 | 77 | 238 | — | — | 436 | 1,240 | 8 | 85 | 2 | 32 | — | 60. Cocons de vers à soie |
| 425 | 900 | 430 | 4,922 | — | — | 1,013 | 12,725 | — | — | 231 | 1,367 | tonnes ¹⁾ | 1937 } Total pendant le |
| 317 | 1,113 | 539 | 3,575 | 210 | 4,164 | 2,050 | 12,915 | 110 | 366 | 334 | 1,893 | " | 1936 } mois d'avril |

Remarque: Le signe zéro (0) désigne des quantités inférieures à 500 kgr. et des valeurs inférieures à 500 lévas.

1) Y compris le poids des nombres. -- 2) 400 grammes.

4. Износъ на по-важнитѣ видове и групи стоки презъ априль 1937 по държави —

(Продължение и край)

(Предварителни резултати —

| По-важни видове и групи стоки | Единична мѣрка | Полша Pologne | | Ромъния Roumanie | | С.-Щати Etats-Unis | | Турция Turquie | | Унгария Hongrie | | Франция France | | Холандия Hollande | |
|--|--------------------|------------------------|------------------------------------|------------------------|------------------------------------|------------------------|------------------------------------|------------------------|------------------------------------|------------------------|------------------------------------|------------------------|------------------------------------|------------------------|------------------------------------|
| | | Количество Quantité | стойность en 1000 lv. Valeur | Количество Quantité | стойность en 1000 lv. Valeur | Количество Quantité | стойность en 1000 lv. Valeur | Количество Quantité | стойность en 1000 lv. Valeur | Количество Quantité | стойность en 1000 lv. Valeur | Количество Quantité | стойность en 1000 lv. Valeur | Количество Quantité | стойность en 1000 lv. Valeur |
| | | | | | | | | | | | | | | | |
| 1. Биволи | брой | — | — | — | — | — | — | — | — | — | — | — | — | — | — |
| 2. Биволски и волски бикове | " | — | — | — | — | — | — | — | — | — | — | — | — | — | — |
| 3. Волове | " | — | — | — | — | — | — | — | — | — | — | — | — | — | — |
| 4. Крави | " | — | — | — | — | — | — | — | — | — | — | — | — | — | — |
| 5. Даначета и телици отъ 1 до 3 години | " | — | — | — | — | — | — | — | — | — | — | — | — | — | — |
| 6. Овни, кочове и овце | " | — | — | — | — | — | — | — | — | — | — | — | — | — | — |
| 7. Пърчове и кози | " | — | — | — | — | — | — | — | — | — | — | — | — | — | — |
| 8. Свине | " | — | — | — | — | — | — | — | — | — | — | — | — | — | — |
| 9. Кокошки | " | — | — | — | — | — | — | — | — | — | — | — | — | — | — |
| 10. Свинско месо прѣсно | тона | — | — | — | — | — | — | — | — | — | — | — | — | — | — |
| 11. Беконъ | " | — | — | — | — | — | — | — | — | — | — | — | — | — | — |
| 12. Домашни птици заклани, безъ кокошкитѣ | " | — | — | — | — | — | — | — | — | — | — | — | — | — | — |
| 13. Кокошки заклани | " | — | — | — | — | — | — | — | — | — | — | — | — | — | — |
| 14. Масла млѣчни | " | — | — | — | — | — | — | — | — | — | — | — | — | — | — |
| 15. Свинска масъ | " | — | — | — | — | — | — | — | — | — | — | — | — | — | — |
| 16. Сирене обикновено | " | — | — | — | — | — | — | — | — | — | — | — | — | — | — |
| 17. Кашкавалъ | " | — | — | — | — | — | — | — | — | — | — | — | — | — | — |
| 18. Яйца | " | — | — | — | — | — | — | — | — | — | — | — | — | — | — |
| 19. Пшеница и червенка | " | — | — | — | — | — | — | — | — | — | — | — | — | — | — |
| 20. Ръжъ | " | — | — | — | — | — | — | — | — | — | — | — | — | — | — |
| 21. Ечемикъ | " | — | — | — | — | — | — | — | — | — | — | — | — | — | — |
| 22. Царевица | " | — | — | — | — | — | — | — | — | — | — | — | — | — | — |
| 23. Просо | " | — | — | — | — | — | — | — | — | — | — | — | — | — | — |
| 24. Бобъ | " | — | — | — | — | — | — | — | — | — | — | — | — | — | — |
| 25. Брашно пшеничено | " | — | — | — | — | — | — | — | — | — | — | — | — | — | — |
| 26. Трици | " | — | — | — | — | — | — | — | — | — | — | — | — | — | — |
| 27. Сливи печени | " | — | — | — | — | — | — | — | — | — | — | — | — | — | — |
| 28. Орѣхи | " | — | — | — | — | — | — | — | — | — | — | — | — | — | — |
| 29. Ядки орѣхови | " | — | — | — | — | — | — | — | — | — | — | — | — | — | — |
| 30. Янасонъ | " | 3 | 52 | — | — | — | — | — | — | — | — | — | — | — | — |
| 31. Рапица | " | — | — | — | — | — | — | — | — | — | — | — | — | — | — |
| 32. Семена зеленчукови | " | — | — | — | — | — | — | — | — | — | — | — | — | — | — |
| 33. Семе тиквено | " | — | — | — | — | — | — | — | — | — | — | — | — | — | — |
| 34. Семе слънчогледово | " | — | — | — | — | — | — | — | — | — | — | — | — | — | — |
| 35. Фий | " | — | — | — | — | — | — | — | — | — | — | — | — | — | — |
| 36. Меласа | " | — | — | — | — | — | — | — | — | — | — | — | — | — | — |
| 37. Тютюнъ на листа | " | 245 | 22,558 | — | — | — | — | — | — | — | — | — | — | — | — |
| 38. Папириси | " | 0 | 12 | 0 | 78 | — | — | — | — | — | — | — | — | — | — |
| 39. Маджуни и мармелади безъ захаръ | " | — | — | — | — | — | — | — | — | — | — | — | — | — | — |
| 40. Черва, мѣхури и други подобни отъ добитѣкъ | " | — | — | — | — | — | — | — | — | — | — | — | — | — | — |
| 41. Четина свинска, сортирана или не | " | — | — | — | — | — | — | — | — | — | — | — | — | — | — |
| 42. Отпадъци отъ маслодайни семена; кюспе | " | — | — | — | — | — | — | — | — | — | — | — | — | — | — |
| 43. Вжглища дървени | " | — | — | — | — | — | — | — | — | — | — | — | — | — | — |
| 44. Смардика | " | — | — | — | — | — | — | — | — | — | — | — | — | — | — |
| 45. Тютналъ обикновенъ | " | — | — | — | — | — | — | — | — | — | — | — | — | — | — |
| 46. Масло слънчогледово | " | — | — | — | — | — | — | — | — | — | — | — | — | — | — |
| 47. Масло розово | " | 3) | 12 | — | — | — | — | — | — | — | — | — | — | — | — |
| 48. Масло ментово | " | — | — | — | — | — | — | — | — | — | — | — | — | — | — |
| 49. Отпадъци отъ жельзо и други метали | " | — | — | — | — | — | — | — | — | — | — | — | — | — | — |
| 50. Фурнири отъ всѣнакъвъ видъ дърво | " | — | — | — | — | — | — | — | — | — | — | — | — | — | — |
| 51. Издѣлия отъ дърво, обикновено обработени | " | — | — | — | — | — | — | — | — | — | — | — | — | — | — |
| 52. Кожи овчи, сурови | " | — | — | — | — | — | — | — | — | — | — | — | — | — | — |
| 53. Кожи агнешки, сурови | " | 6 | 480 | — | — | — | — | — | — | — | — | — | — | — | — |
| 54. Кожи кози, сурови | " | — | — | — | — | 6 | 295 | — | — | — | — | — | — | — | — |
| 55. Кожи ярешки, сурови | " | — | — | — | — | — | — | — | — | — | — | — | — | — | — |
| 56. Кожи заешки, лисичи и др. отъ дивечъ, сурови | " | — | — | — | — | 3 | 356 | — | — | — | — | — | — | — | — |
| 57. Мѣшини | " | — | — | — | — | — | — | — | — | 0 | 26 | — | — | — | — |
| 58. Сахтияни, боядисани или не | " | — | — | — | — | — | — | — | — | — | — | — | — | — | — |
| 59. Килими и черги, вълнени | " | — | — | — | — | — | — | — | — | — | — | — | — | — | — |
| 60. Пашкули копринени | " | — | — | — | — | — | — | — | — | — | — | — | — | — | — |
| 61. Други стоки | " | 0 | 1 | 109 | 254 | 0 | 4 | 33 | 177 | 937 | 380 | 266 | 1,070 | 87 | 874 |
| Всичко презъ (1937 и 1936) априль | тона ¹⁾ | 254 | 23,115 | 109 | 332 | 9 | 655 | 33 | 177 | 940 | 704 | 1,262 | 7,293 | 3,404 | 11,431 |
| | " | 20 | 658 | 38 | 331 | 8 | 564 | 228 | 1,881 | 628 | 9,713 | 376 | 2,512 | 633 | 2,663 |

1) Включително теглото на бройкитѣ. — 2) грама 500

5. Износъ на тютюнъ на листа презъ априль 1937 по произходъ и държави —

| Произходъ на тютюна | Видъ на тютюна | Австрия Autriche | | Белгия Belgique | | Германия Allemagne | | Египетъ Egypte | | Италия Italie | | Полша Pologne | | Холандия Hollande | |
|---------------------|----------------|---------------------|------------------------------|--------------------|------------------------------|-----------------------|------------------------------|-------------------|------------------------------|------------------|------------------------------|------------------|------------------------------|----------------------|------------------------------|
| | | Тона — Tonnes | Хиляди лева En 1000 lévas | Тона — Tonnes | Хиляди лева En 1000 lévas | Тона — Tonnes | Хиляди лева En 1000 lévas | Тона — Tonnes | Хиляди лева En 1000 lévas | Тона — Tonnes | Хиляди лева En 1000 lévas | Тона — Tonnes | Хиляди лева En 1000 lévas | Тона — Tonnes | Хиляди лева En 1000 lévas |

Редовни партии —

| | | | | | | | | | | | | | | | |
|-------------------------------|-----------|----|-------|----|-------|----|-------|----|-------|---|-----|-----|--------|---|-----|
| Г.-Джумая, Мелникъ, Петричъ | басма | — | — | — | — | — | — | — | — | — | — | — | — | — | — |
| Г.-Джумая, Мелникъ, Петричъ | баши бали | 14 | 1,816 | — | — | — | — | — | — | — | — | 8 | 839 | — | — |
| Неврокопъ | " " | 6 | 791 | — | — | 20 | 1,697 | — | — | — | — | — | — | — | — |
| Дупница, Кюстендилъ | " " | 13 | 1,616 | — | — | — | — | — | — | 1 | 93 | 108 | 11,246 | — | — |
| Пловдивъ — яка | " " | — | — | — | — | — | — | 14 | 1,280 | — | — | 116 | 9,218 | — | — |
| Асеновградъ | басма | 18 | 1,567 | — | — | 3 | 205 | — | — | — | — | — | — | 1 | 109 |
| Асеновградъ | баши бали | — | — | — | — | 38 | 2,109 | — | — | — | — | — | — | — | — |
| Хасково — балканъ | " " | — | — | — | — | 11 | 758 | — | — | — | — | 6 | 510 | — | — |
| Тополовградъ | " " | — | — | — | — | — | — | — | — | — | — | — | — | — | — |
| Кърджали | басма | — | — | 11 | 1,266 | 9 | 990 | — | — | 1 | 81 | 7 | 745 | 6 | 452 |
| Кърджали | баши бали | — | — | — | — | — | — | — | — | — | — | — | — | — | — |
| Крумовградъ, Ивайловградъ | " " | — | — | — | — | — | — | — | — | — | — | — | — | — | — |
| Северна България | " " | — | — | — | — | — | — | — | — | — | — | — | — | — | — |
| Други произходи | " " | — | — | — | — | — | — | — | — | — | — | — | — | — | — |
| Априль { 1937 | | 51 | 5,790 | 11 | 1,266 | 81 | 5,759 | 14 | 1,280 | 2 | 174 | 245 | 22,558 | 7 | 561 |
| { 1936 | | — | — | — | — | 57 | 3,680 | — | — | — | — | — | — | — | — |

Слаби партии —

| | | | | | | | | | | | | | | | |
|-------------------------------|-----------|-----|--------|---|---|-------|--------|---|-----|---|-----|---|---|---|-----|
| Г.-Джумая, Мелникъ, Петричъ | баши бали | 158 | 15,341 | — | — | — | — | — | — | 4 | 263 | — | — | — | — |
| Неврокопъ | " " | — | — | — | — | 95 | 5,145 | — | — | — | — | — | — | — | — |
| Дупница, Кюстендилъ | " " | — | — | — | — | 67 | 4,005 | — | — | — | — | — | — | — | — |
| Пловдивъ — яка | " " | — | — | — | — | — | — | — | — | — | — | — | — | 2 | 116 |
| Асеновградъ | басма | — | — | — | — | — | — | — | — | — | — | — | — | 2 | 106 |
| Асеновградъ | баши бали | — | — | — | — | — | — | — | — | — | — | — | — | — | — |
| Хасково — балканъ | " " | — | — | — | — | 384 | 20,350 | 1 | 48 | 5 | 339 | — | — | 1 | 68 |
| Тополовградъ | " " | — | — | — | — | 42 | 2,538 | — | — | — | — | — | — | — | — |
| Кърджали | басма | — | — | — | — | 729 | 61,571 | — | — | — | — | — | — | — | — |
| Крумовградъ, Ивайловградъ | баши бали | — | — | — | — | — | — | — | — | — | — | — | — | — | — |
| Северна България | " " | — | — | — | — | — | — | — | — | — | — | — | — | — | — |
| Други произходи | " " | — | — | 0 | 2 | — | — | — | — | — | — | — | — | — | — |
| Априль { 1937 | | 158 | 15,341 | 0 | 2 | 1,317 | 93,609 | 1 | 48 | 9 | 602 | — | — | 5 | 290 |
| { 1936 | | 557 | 45,946 | — | — | 127 | 8,534 | 4 | 209 | — | — | — | — | 8 | 480 |

Партии съ слаби качества —

| | | | | | | | | | | | | | | | |
|-------------------------------|-----------|-----|--------|----|-------|-------|---------|----|-------|----|-------|-----|--------|----|-------|
| Г.-Джумая, Мелникъ, Петричъ | баши бали | 35 | 2,497 | — | — | 21 | 937 | — | — | — | — | — | — | 10 | 265 |
| Неврокопъ | " " | — | — | — | — | — | — | — | — | 0 | 11 | — | — | 2 | 57 |
| Дупница, Кюстендилъ | " " | — | — | — | — | 71 | 2,346 | — | — | 1 | 47 | — | — | — | — |
| Пловдивъ — яка | " " | — | — | 0 | 3 | 20 | 893 | — | — | — | — | — | — | 2 | 59 |
| Асеновградъ | басма | — | — | — | — | — | — | — | — | 2 | 82 | — | — | 0 | 2 |
| Асеновградъ | баши бали | — | — | — | — | — | — | — | — | 0 | 3 | — | — | — | — |
| Хасково — балканъ | " " | — | — | 16 | 423 | — | — | — | — | — | — | — | — | 1 | 31 |
| Тополовградъ | " " | — | — | — | — | 44 | 2,225 | — | — | 6 | 247 | — | — | — | — |
| Кърджали | басма | — | — | — | — | 94 | 5,308 | — | — | 10 | 413 | — | — | 2 | 58 |
| Крумовградъ, Ивайловградъ | баши бали | — | — | — | — | — | — | 2 | 87 | — | — | — | — | — | — |
| Северна България | " " | — | — | — | — | — | — | — | — | — | — | — | — | — | — |
| Други произходи | " " | — | — | — | — | — | — | — | — | — | — | — | — | — | — |
| Априль { 1937 | | 35 | 2,497 | 16 | 426 | 250 | 11,709 | 2 | 87 | 19 | 803 | — | — | 17 | 472 |
| { 1936 | | — | — | — | — | 29 | 912 | 1 | 25 | — | — | — | — | 8 | 280 |
| Карантии — Апрель { 1937 | | 7 | 214 | — | — | 3 | 91 | — | — | 1 | 28 | — | — | 4 | 103 |
| { 1936 | | 43 | 849 | — | — | — | — | — | — | — | — | — | — | — | — |
| Общо — Апрель { 1937 | | 251 | 23,842 | 27 | 1,694 | 1,651 | 111,168 | 17 | 1,415 | 31 | 1,607 | 245 | 22,558 | 33 | 1,426 |
| { 1936 | | 600 | 46,795 | — | — | 213 | 13,126 | 5 | 234 | — | — | — | — | 16 | 760 |

Exportation de tabac en feuilles en avril 1937, répartie d'après la provenance et les pays

| Чехослов. Tchécosl. | | Швейцария Suisse | | Други държави Autres pays | | Всичко през април Total en avril | | | | Всичко отъ 1. I. до 30. IV. Total du 1. I. au 30. IV. | | | | Especie du tabac | Provenance du tabac | | |
|------------------------|------------------------------|------------------------------|------------------------------|---------------------------------|------------------------------|-------------------------------------|------------------------------|---------------|------------------------------|--|------------------------------|---------------|------------------------------|------------------|---------------------|---------------|------------------------------|
| Тона — Tonnes | | Хиляди лева En 1000 lévas | | Тона — Tonnes | | Хиляди лева En 1000 lévas | | 1937 | | 1936 | | 1937 | | | | 1936 | |
| Тона — Tonnes | Хиляди лева En 1000 lévas | Тона — Tonnes | Хиляди лева En 1000 lévas | Тона — Tonnes | Хиляди лева En 1000 lévas | Тона — Tonnes | Хиляди лева En 1000 lévas | Тона — Tonnes | Хиляди лева En 1000 lévas | Тона — Tonnes | Хиляди лева En 1000 lévas | Тона — Tonnes | Хиляди лева En 1000 lévas | | | Тона — Tonnes | Хиляди лева En 1000 lévas |

Parties régulières

| | | | | | | | | | | | | | | | | | |
|-----|--------|----|-------|----|-------|-----|--------|-----|--------|-------|---------|-------|---------|---|---|------------|-------------------------------|
| — | — | — | — | — | — | — | — | — | — | 1 | 96 | — | — | — | — | basma | G.-Djoumaya, Melnik, Pétritch |
| 26 | 3,071 | 2 | 210 | — | — | 50 | 5,936 | 32 | 1,895 | 439 | 50,246 | 144 | 10,923 | — | — | bachi bali | G.-Djoumaya, Melnik, Pétritch |
| 86 | 10,875 | 6 | 513 | — | — | 118 | 13,876 | 48 | 4,679 | 245 | 28,173 | 101 | 8,374 | — | — | „ „ | Nevrokop |
| 26 | 3,201 | 2 | 142 | — | — | 150 | 16,298 | 85 | 9,334 | 372 | 41,301 | 218 | 16,970 | — | — | „ „ | Doupnitz, Kustendil |
| — | — | 3 | 175 | 4 | 330 | 137 | 11,003 | 91 | 7,289 | 924 | 81,954 | 312 | 23,668 | — | — | „ „ | Plovdiv — yaka |
| — | — | — | — | — | — | 22 | 1,881 | 8 | 407 | 109 | 11,741 | 47 | 2,838 | — | — | basma | Assenovgrade |
| — | — | — | — | 1 | 105 | 39 | 2,214 | — | — | 92 | 6,182 | — | — | — | — | bachi bali | Assenovgrade |
| 101 | 11,045 | — | — | — | — | 118 | 12,313 | 22 | 2,088 | 249 | 24,569 | 130 | 9,258 | — | — | „ „ | Haskovo — balkan |
| — | — | — | — | — | — | — | — | 20 | 1,520 | 0 | 82 | 35 | 2,441 | — | — | „ „ | Topolovgrade |
| 40 | 6,421 | 2 | 271 | — | — | 76 | 10,226 | 55 | 6,369 | 611 | 73,066 | 327 | 29,059 | — | — | basma | Kirdjaly |
| — | — | — | — | — | — | — | — | — | — | 52 | 4,383 | — | — | — | — | bachi bali | Kirdjaly |
| — | — | — | — | — | — | — | — | 35 | 3,055 | 62 | 6,700 | 85 | 5,564 | — | — | „ „ | Kroumovgrade, Ivañlovgrade |
| — | — | — | — | — | — | — | — | — | — | 1 | 39 | — | — | — | — | „ „ | Bulgarie du Nord |
| — | — | — | — | — | — | — | — | — | — | — | — | 1 | 22 | — | — | „ „ | Autres provenances |
| 279 | 34,613 | 15 | 1,311 | 5 | 435 | 710 | 73,747 | — | — | 3,157 | 328,542 | — | — | — | — | — | 1937 |
| 242 | 25,153 | 16 | 964 | 81 | 6,839 | — | — | 396 | 36,636 | — | — | 1,400 | 109,117 | — | — | — | 1936 |

Parties inférieures

| | | | | | | | | | | | | | | | | | |
|---|---|----|-----|----|-------|-------|---------|-----|--------|-------|---------|-------|---------|---|---|------------|-------------------------------|
| — | — | — | — | — | — | 162 | 15,604 | 251 | 22,216 | 610 | 40,871 | 1,441 | 88,986 | — | — | bachi bali | G.-Djoumaya, Melnik, Pétritch |
| — | — | — | — | — | — | 95 | 5,145 | 37 | 3,136 | 313 | 17,107 | 347 | 18,865 | — | — | „ „ | Nevrokop |
| — | — | — | — | — | — | 67 | 4,005 | 116 | 9,786 | 596 | 32,434 | 1,109 | 65,483 | — | — | „ „ | Doupnitz, Kustendil |
| — | — | — | — | — | — | 2 | 116 | 102 | 7,872 | 984 | 55,152 | 922 | 53,026 | — | — | „ „ | Plovdiv — yaka |
| — | — | — | — | — | — | 2 | 106 | 59 | 4,528 | 243 | 13,318 | 224 | 13,937 | — | — | basma | Assenovgrade |
| — | — | 1 | 46 | — | — | 1 | 46 | — | — | 209 | 11,067 | 10 | 405 | — | — | bachi bali | Assenovgrade |
| — | — | — | — | — | — | 391 | 20,805 | 66 | 3,842 | 1,212 | 61,516 | 996 | 47,837 | — | — | „ „ | Haskovo — balkan |
| — | — | — | — | — | — | 42 | 2,538 | — | — | 347 | 19,606 | 154 | 8,642 | — | — | „ „ | Topolovgrade |
| — | — | — | — | — | — | 729 | 61,571 | 136 | 9,110 | 1,529 | 138,578 | 1,319 | 88,254 | — | — | basma | Kirdjaly |
| — | — | — | — | — | — | — | — | 9 | 305 | 666 | 35,688 | 437 | 23,820 | — | — | bachi bali | Kroumovgrade, Ivañlovgrade |
| — | — | — | — | — | — | — | — | — | — | 0 | 16 | 11 | 343 | — | — | „ „ | Bulgarie du Nord |
| — | — | — | — | — | — | 0 | 2 | — | — | 0 | 2 | — | — | — | — | „ „ | Autres provenances |
| — | — | 1 | 46 | — | — | 1,491 | 109,938 | — | — | 6,709 | 425,355 | — | — | — | — | — | 1937 |
| — | — | 12 | 561 | 71 | 5,065 | — | — | 779 | 60,795 | — | — | 6,970 | 409,598 | — | — | — | 1936 |

Parties de qualités inférieures

| | | | | | | | | | | | | | | | | | |
|-----|--------|----|-------|-----|--------|-------|---------|-------|---------|--------|---------|-------|---------|---|---|------------|-------------------------------|
| — | — | — | — | 0 | 5 | 66 | 3,704 | 5 | 187 | 396 | 17,494 | 229 | 7,403 | — | — | bachi bali | G.-Djoumaya, Melnik, Pétritch |
| — | — | — | — | — | — | 2 | 68 | 35 | 1,002 | 131 | 4,281 | 176 | 5,220 | — | — | „ „ | Nevrokop |
| — | — | — | — | 1 | 14 | 73 | 2,407 | 11 | 356 | 331 | 11,044 | 67 | 2,525 | — | — | „ „ | Doupnitz, Kustendil |
| — | — | — | — | 0 | 1 | 22 | 956 | 11 | 305 | 234 | 9,028 | 310 | 9,531 | — | — | „ „ | Plovdiv — yaka |
| — | — | — | — | — | — | 2 | 84 | 1 | 14 | 5 | 206 | 22 | 748 | — | — | basma | Assenovgrade |
| — | — | — | — | — | — | 0 | 3 | — | — | 0 | 3 | — | — | — | — | bachi bali | Assenovgrade |
| — | — | — | — | — | — | 17 | 454 | 7 | 242 | 197 | 6,644 | 201 | 5,561 | — | — | „ „ | Haskovo — balkan |
| — | — | — | — | — | — | 50 | 2,472 | — | — | 55 | 2,658 | 56 | 1,678 | — | — | „ „ | Topolovgrade |
| — | — | — | — | — | — | 106 | 5,779 | 19 | 862 | 497 | 32,417 | 295 | 14,585 | — | — | basma | Kirdjaly |
| — | — | — | — | — | — | 2 | 87 | 2 | 61 | 170 | 6,853 | 35 | 1,043 | — | — | bachi bali | Kroumovgrade, Ivañlovgrade |
| — | — | — | — | — | — | — | — | — | — | 0 | 6 | — | — | — | — | „ „ | Bulgarie du Nord |
| — | — | — | — | — | — | — | — | — | — | 0 | 4 | — | — | — | — | „ „ | Autres provenances |
| — | — | — | — | 1 | 20 | 340 | 16,014 | — | — | 2,016 | 90,638 | — | — | — | — | — | 1937 |
| — | — | 20 | 669 | 33 | 1,143 | — | — | 91 | 3,029 | — | — | 1,391 | 48,294 | — | — | — | 1936 |
| — | — | 8 | 265 | — | — | 15 | 436 | — | — | 55 | 1,473 | — | — | — | — | — | 1937 |
| — | — | — | — | — | — | — | — | 51 | 1,114 | — | — | 65 | 1,495 | — | — | — | 1936 |
| 279 | 34,613 | 16 | 1,357 | 6 | 455 | 2,556 | 200,135 | — | — | 11,937 | 846,008 | — | — | — | — | — | 1937 |
| 242 | 25,153 | 56 | 2,459 | 185 | 13,047 | — | — | 1,317 | 101,574 | — | — | 9,826 | 568,504 | — | — | — | 1936 |

3. Индексъ за издръжката на живота по години и месеци

Indice du coût de la vie par années et mois

| Години — Années Месеци — Mois | 1914 = 100 | | | | | | 1926 = 100 | | | | | |
|----------------------------------|--------------|--|------------------------|----------------|-----------------|--------------------|--------------|--|------------------------|----------------|-----------------|--------------------|
| | Храна—Vivres | Отопление и осветление Chauffage et éclairage | Облѣкло Habillement | Наемъ Loyer | Разни Divers | Общо En général | Храна—Vivres | Отопление и осветление Chauffage et éclairage | Облѣкло Habillement | Наемъ Loyer | Разни Divers | Общо En général |
| 1921 | 1,766 | 1,613 | 2,374 | 413 | 1,120 | 1,409 | 62'8 | 63'5 | 74'8 | 19'6 | 45'5 | 53'4 |
| 1922 | 2,337 | 2,128 | 3,391 | 489 | 1,526 | 1,899 | 83'1 | 83'8 | 106'9 | 23'2 | 62'0 | 71'9 |
| 1923 | 2,399 | 2,247 | 3,070 | 489 | 1,863 | 1,868 | 85'3 | 88'5 | 96'8 | 23'2 | 75'7 | 70'9 |
| 1924 | 2,705 | 2,488 | 3,045 | 652 | 2,294 | 2,057 | 96'2 | 98'0 | 96'0 | 31'0 | 93'2 | 77'9 |
| 1925 | 3,024 | 2,578 | 3,240 | 978 | 2,373 | 2,339 | 107'5 | 101'6 | 102'1 | 46'5 | 96'4 | 89'0 |
| 1926 | 2,813 | 2,539 | 3,172 | 2,105 | 3,461 | 2,629 | 100'0 | 100'0 | 100'0 | 100'0 | 100'0 | 100'0 |
| 1927 | 2,751 | 2,431 | 3,016 | 2,833 | 2,295 | 2,814 | 97'8 | 95'8 | 95'1 | 134'6 | 93'3 | 107'3 |
| 1928 | 2,883 | 2,375 | 3,093 | 2,809 | 2,373 | 2,875 | 102'5 | 93'6 | 97'5 | 133'5 | 96'5 | 109'3 |
| 1929 | 2,992 | 2,570 | 3,213 | 2,789 | 2,376 | 2,941 | 106'4 | 101'2 | 101'3 | 132'5 | 96'6 | 111'8 |
| 1930 | 2,439 | 2,280 | 3,087 | 2,797 | 2,281 | 2,690 | 86'7 | 89'8 | 97'3 | 132'9 | 92'7 | 102'3 |
| 1931 | 1,913 | 2,098 | 2,846 | 2,566 | 2,280 | 2,349 | 68'0 | 82'6 | 89'7 | 121'9 | 92'6 | 89'3 |
| 1932 | 1,765 | 1,949 | 2,594 | 2,369 | 2,067 | 2,160 | 62'8 | 76'8 | 81'8 | 112'5 | 84'0 | 82'2 |
| 1933 | 1,680 | 1,800 | 2,115 | 2,323 | 2,060 | 2,006 | 59'7 | 70'9 | 66'7 | 110'4 | 83'7 | 76'3 |
| 1934 | 1,676 | 1,718 | 1,883 | 2,086 | 2,073 | 1,873 | 59'6 | 67'7 | 59'4 | 99'1 | 84'3 | 71'2 |
| 1935 | 1,643 | 1,663 | 1,781 | 1,831 | 2,102 | 1,750 | 58'4 | 65'5 | 56'2 | 87'0 | 85'4 | 66'6 |
| 1936 | 1,660 | 1,635 | 1,707 | 1,636 | 1,875 | 1,667 | 59'0 | 64'4 | 53'8 | 77'7 | 76'2 | 63'4 |
| Януарий — Janvier | 1,636 | 1,795 | 1,732 | 1,759 | 1,874 | 1,709 | 60'6 | 68'9 | 54'6 | 83'6 | 76'1 | 65'9 |
| Февруарий — Février | 1,656 | 1,795 | 1,732 | 1,759 | 1,877 | 1,717 | 61'3 | 68'9 | 54'6 | 82'6 | 76'2 | 66'3 |
| Мартъ — Mars | 1,634 | 1,791 | 1,732 | 1,759 | 1,880 | 1,708 | 60'5 | 68'7 | 54'6 | 83'6 | 76'3 | 66'0 |
| Априлъ — Avril | 1,615 | 1,744 | 1,681 | 1,663 | 1,881 | 1,656 | 59'8 | 66'9 | 53'0 | 79'0 | 76'4 | 64'0 |
| Май — Mai | 1,616 | 1,744 | 1,686 | 1,654 | 1,884 | 1,654 | 59'8 | 66'9 | 53'1 | 78'6 | 76'5 | 63'9 |
| Юний — Juin | 1,622 | 1,741 | 1,691 | 1,646 | 1,881 | 1,655 | 60'1 | 66'8 | 53'3 | 78'2 | 76'4 | 63'9 |
| Юлий — Juillet | 1,651 | 1,744 | 1,695 | 1,638 | 1,881 | 1,665 | 61'2 | 66'9 | 53'4 | 77'8 | 76'4 | 64'3 |
| Августъ — Août | 1,614 | 1,738 | 1,700 | 1,630 | 1,879 | 1,648 | 59'8 | 66'7 | 53'6 | 77'5 | 76'3 | 63'7 |
| Септември — Septembre | 1,631 | 1,638 | 1,705 | 1,622 | 1,879 | 1,650 | 60'4 | 62'9 | 53'7 | 77'1 | 76'3 | 63'8 |
| Октомври — Octobre | 1,671 | 1,658 | 1,709 | 1,614 | 1,879 | 1,665 | 61'9 | 63'6 | 53'9 | 76'7 | 76'3 | 64'3 |
| Ноември — Novembre | 1,703 | 1,662 | 1,709 | 1,614 | 1,878 | 1,678 | 63'1 | 63'8 | 53'9 | 76'7 | 76'2 | 64'8 |
| Декември — Décembre | 1,714 | 1,676 | 1,709 | 1,614 | 1,878 | 1,683 | 63'5 | 64'3 | 53'9 | 76'7 | 76'2 | 65'0 |
| 1937 | | | | | | | | | | | | |
| Януарий — Janvier | 1,735 | 1,699 | 1,709 | 1,614 | 1,875 | 1,690 | 63'5 | 65'2 | 53'9 | 76'7 | 76'1 | 65'0 |
| Февруарий — Février | 1,750 | 1,727 | 1,709 | 1,614 | 1,875 | 1,697 | 63'9 | 66'3 | 53'9 | 76'7 | 76'1 | 65'3 |
| Мартъ — Mars | 1,740 | 1,747 | 1,709 | 1,614 | 1,875 | 1,694 | 63'6 | 67'1 | 53'9 | 76'7 | 76'1 | 65'1 |
| Априлъ — Avril | 1,742 | 1,746 | 1,709 | 1,614 | 1,873 | 1,695 | 63'6 | 67'0 | 53'9 | 76'7 | 76'0 | 65'2 |

Забележки: 1. Годишнитѣ индекси сж изчислявани отъ цени отъ 67 града, а месечнитѣ индекси — отъ 12 града.

2. Индекситѣ за облѣклото и наемитѣ се изчисляватъ само два пѣти въ годината — априлъ и октомври, обаче тѣ се включватъ въ общия индексъ при изчислението му за всички месеци.

3. Въ списъка на стокиитѣ въ групата „облѣкло“ европейскитѣ платове и костюми отъ тѣхъ се замѣниха съ български платове и костюми отъ чуждестранна вълна, понеже презъ 1933 година първитѣ напълно изчезнаха отъ тържището. Тази промяна допринесе за спадането на индекса отъ априлъ сжщата година насетне.

4. Месечнитѣ данни сж предварителни — Les données mensuelles sont préliminaires.

Remarques: 1. Les indices annuels sont calculés sur les prix de 67 villes, tandis que les indices mensuels sont calculés sur les prix de 12 villes.

2. Les indices de l'habillement et des loyers ne sont calculés que deux fois pendant l'année — en avril et octobre; cependant, ils sont inclus dans le calcul de l'indice général pour tous les mois.

3. Dans la liste des marchandises — groupe de l'habillement — les étoffes européennes et les costumes d'étoffes européennes ont été remplacés par des étoffes et costumes bulgares de laine étrangère, parce que les premiers avaient entièrement disparu sur le marché en 1933. Ce changement apporte un abaissement de l'indice à partir d'avril la même année.

4. Борсови цени на зърненитѣ храни, варивата и фия въ градоветѣ Бургазъ и Варна Prix de bourse des céréales, des grains potagers et du vesce dans les villes de Bourgas et Varna

| Години—Années Месеци—Mois | Борсови цени за 100 кгр. — Prix de bourse pour 100 kg. | | | | | | | | | Индекси — Indices | | | | | | | | | |
|------------------------------|--|----------------|-----------------|-----------------|------------------|-----------------|------------------|-------------------|--------------|----------------------|----------------|-----------------|-----------------|------------------|-----------------|------------------|-------------------|--------------|--------------------------------------|
| | Пшеница* Froment* | Ръжъ Seigle | Ечемикъ Orge | Овесъ Avoine | Царевица Mais | Просо Millet | Бобъ Haricots | Леща Lentilles | Фий Vesce | Пшеница* Froment* | Ръжъ Seigle | Ечемикъ Orge | Овесъ Avoine | Царевица Mais | Просо Millet | Бобъ Haricots | Леща Lentilles | Фий Vesce | Общъ индексъ indice général |
| | лева — levas | | | | | | | | | 1908—1912 = 100 | | | | | | | | | |
| 1908—1912** | 17.87 | 13.34 | 12.45 | 11.68 | 12.77 | 11.23 | 24.76 | 30.10 | 14.24 | 100 | 100 | 100 | 100 | 100 | 100 | 100 | 100 | 100 | 100 |
| 1930 | 393.84 | 214.43 | 206.55 | 221.67 | 246.07 | 289.10 | 710.70 | — | 339.83 | 2,204 | 1,607 | 1,659 | 1,898 | 1,927 | 2,574 | 2,870 | — | 2,386 | 2,070 |
| 1931 | 226.71 | 187.02 | 213.01 | 263.72 | 202.20 | 218.82 | 364.41 | — | 340.91 | 1,269 | 1,402 | 1,711 | 2,258 | 1,583 | 1,949 | 1,472 | — | 2,394 | 1,437 |
| 1932 | 241.96 | 222.89 | 212.04 | 225.89 | 176.03 | 193.63 | 240.84 | 495.76 | 327.20 | 1,354 | 1,671 | 1,703 | 1,934 | 1,378 | 1,724 | 973 | 1,647 | 2,298 | 1,408 |
| 1933 | 202.71 | 149.51 | 139.51 | 183.85 | 132.53 | 156.54 | 189.96 | 288.16 | 204.70 | 1,134 | 1,121 | 1,121 | 1,574 | 1,038 | 1,394 | 767 | 957 | 1,438 | 1,096 |
| 1934 | 144.28 | 124.01 | 131.92 | 129.92 | 130.29 | 218.09 | 282.93 | 290.00 | 192.22 | 807 | 930 | 1,060 | 1,112 | 1,020 | 1,942 | 1,143 | 963 | 1,350 | 927 |
| 1935 | 222.00 | — | 198.36 | 267.50 | 174.86 | 237.15 | 340.82 | 350.00 | 319.59 | 1,242 | — | 1,593 | 2,290 | 1,369 | 2,112 | 1,376 | 1,163 | 2,244 | 1,343 |
| 1936 | 265.90 | 168.71 | 209.96 | 211.61 | 168.20 | 190.04 | 367.52 | — | 267.81 | 1,488 | 1,265 | 1,686 | 1,812 | 1,317 | 1,692 | 1,484 | — | 1,881 | 1,440 |
| 1937 | | | | | | | | | | | | | | | | | | | |
| I | 306.63 | 280.00 | 244.12 | 243.26 | 205.87 | 215.37 | 485.70 | — | 263.23 | 1,716 | 2,099 | 1,961 | 2,083 | 1,612 | 1,918 | 1,962 | — | 1,849 | 1,748 |
| II | 313.81 | 299.00 | 248.01 | 257.40 | 215.02 | 225.71 | 550.52 | — | 263.97 | 1,756 | 2,241 | 1,992 | 2,204 | 1,684 | 2,010 | 2,223 | — | 1,854 | 1,816 |
| III | 338.27 | — | 255.72 | 250.84 | 213.70 | 224.46 | 562.10 | — | 256.20 | 1,893 | — | 2,054 | 2,148 | 1,673 | 1,999 | 2,270 | — | 1,799 | 1,854 |
| Бургазъ Bourgas | 363.72 | — | 286.29 | — | 222.00 | 253.00 | 535.00 | — | 254.04 | — | — | — | — | — | — | — | — | — | — |
| Варна Varna | 367.69 | — | 288.60 | 250.00 | 232.63 | 210.00 | 578.98 | 316.67 | 255.57 | — | — | — | — | — | — | — | — | — | — |
| Общо En général | 365.44 | — | 287.63 | 250.00 | 232.58 | 234.57 | 578.64 | 316.67 | 254.53 | 2,045 | — | 2,310 | 2,140 | 1,821 | 2,089 | 2,337 | 1,052 | 1,787 | 2,004 |

Забелѣжка. Срѣднитѣ цени за отдѣлнитѣ видове стоки сж изчислени като сж взети подъ внимание оборотнитѣ количества на сдѣлнитѣ. Общиятъ индексъ е претегленъ съ коефициентъ споредъ участието на отдѣлнитѣ видове стоки въ износа 1908—1912 г.

Remarque. Les prix moyens des différentes espèces de marchandises sont calculés en prenant en considération les chiffres d'affaires des quantités de transactions. L'indice général est pondéré par le coefficient selon la participation aux exportations des différentes espèces de marchandises en 1908—1912.

* Твърда и мека — Blé dur et blé tendre. — ** Ценитѣ за 1908—1912 години сж изчислени отъ стойността и количествата на изнесенитѣ зърнени храни и пр. — Les prix pour 1908—1912 sont calculés sur la valeur et les quantités des céréales exportées, etc.

5. Индекси на ценитѣ на едро по групи стоки Indices des prix de gros par groupes de marchandises

| Години Années Месеци Mois | 1914 = 100 | | | | | | | 1926 = 100 | | | | | | |
|------------------------------------|--|--|---|---|-----------------------|----------------|--------------------------------|--|--|---|---|-----------------------|----------------|--------------------------------|
| | Храни отъ растителенъ произходъ Aliments d'origine végétale | Храни отъ животински произходъ Aliments d'origine animale | Текстилни материали и произведения Matières textiles et leurs produits | Строителни материали Matériaux de construction | Гориво Combustible | Разни — Divers | Общъ индексъ Indice général | Храни отъ растителенъ произходъ Aliments d'origine végétale | Храни отъ животински произходъ Aliments d'origine animale | Текстилни материали и произведения Matières textiles et leurs produits | Строителни материали Matériaux de construction | Гориво Combustible | Разни — Divers | Общъ индексъ Indice général |
| 1926 | 2,849 | 3,940 | 3,652 | 2,399 | 2,455 | 2,741 | 2,947 | 100.0 | 100.0 | 100.0 | 100.0 | 100.0 | 100.0 | 100.0 |
| 1927 | 2,982 | 3,847 | 3,486 | 2,542 | 2,503 | 2,852 | 3,017 | 104.7 | 97.6 | 95.5 | 105.9 | 102.0 | 104.1 | 102.4 |
| 1928 | 3,260 | 3,874 | 3,623 | 2,594 | 2,422 | 3,364 | 3,237 | 114.4 | 98.3 | 99.2 | 108.1 | 98.7 | 122.4 | 109.8 |
| 1929 | 3,113 | 4,430 | 3,693 | 2,954 | 2,428 | 4,182 | 3,447 | 109.3 | 112.4 | 101.1 | 123.1 | 98.9 | 152.6 | 117.0 |
| 1930 | 2,134 | 3,381 | 3,056 | 2,797 | 2,261 | 3,865 | 2,788 | 74.9 | 85.8 | 83.7 | 116.6 | 92.1 | 141.0 | 94.6 |
| 1931 | 1,657 | 2,693 | 2,570 | 2,352 | 2,193 | 3,446 | 2,332 | 58.1 | 68.4 | 70.4 | 98.0 | 89.4 | 125.7 | 79.1 |
| 1932 | 1,539 | 2,507 | 2,449 | 2,219 | 2,207 | 2,571 | 2,071 | 54.0 | 63.6 | 67.1 | 92.5 | 89.9 | 93.8 | 70.3 |
| 1933 | 1,237 | 2,135 | 2,434 | 2,179 | 1,994 | 2,269 | 1,821 | 43.4 | 54.2 | 66.7 | 90.8 | 81.3 | 82.8 | 61.8 |
| 1934 | 1,544 | 1,986 | 2,372 | 2,147 | 1,928 | 2,080 | 1,873 | 54.2 | 50.4 | 64.9 | 89.5 | 78.5 | 75.9 | 63.6 |
| 1935 | 1,630 | 1,986 | 2,217 | 2,176 | 1,833 | 2,224 | 1,917 | 57.2 | 50.4 | 60.7 | 90.7 | 74.7 | 81.2 | 65.1 |
| 1936 | 1,560 | 1,977 | 2,198 | 2,358 | 1,926 | 2,612 | 1,990 | 54.7 | 50.2 | 60.2 | 98.3 | 78.5 | 95.3 | 67.5 |
| 1937 | | | | | | | | | | | | | | |
| I | 1,667 | 2,169 | 2,342 | 2,439 | 2,029 | 2,790 | 2,118 | 58.5 | 55.1 | 62.9 | 101.6 | 82.6 | 101.8 | 72.0 |
| II | 1,700 | 1,974 | 2,367 | 2,493 | 2,014 | 2,828 | 2,119 | 59.7 | 50.1 | 63.6 | 103.9 | 82.1 | 103.2 | 72.0 |
| III | 1,723 | 1,886 | 2,389 | 2,532 | 2,001 | 2,841 | 2,124 | 60.5 | 47.9 | 64.2 | 105.5 | 81.5 | 103.7 | 72.2 |
| IV | 1,761 | 1,879 | 2,552 | 2,567 | 1,932 | 2,863 | 2,151 | 61.8 | 47.7 | 68.5 | 107.0 | 78.7 | 104.5 | 73.1 |

Забелѣжка. Стокитѣ въ отдѣлнитѣ групи сж изброени въ таблица 6; при изчисляване индекситѣ сж изключени ябълкитѣ и коприненитѣ пашуки, като сезонни стоки. — Remarque. Les marchandises des différents groupes sont énumérées dans le tableau 6; lors du calcul des indices on a exclu les pommes et les cocons de vers-à-soie, comme articles de saison.

КОНСОМАЦИЯ — CONSOMMATION

**Закланъ едъръ и дребенъ здравъ добитъкъ презъ I-во тримесечие на 1937
и полученото отъ него месо въ кланицитѣ на градоветѣ, по области**
**Gros et menu bétail sain abattu pendant le I-er trimestre 1937 et viande obtenue de lui dans les abattoirs
des villes par régions administratives**

| Видове добитъкъ Espèces de bétail | Бургазъ — Bourgas | Враца — Vratsa | Пловдивъ — Plovdiv | Плевенъ — Pleven | София — Sofia | Стара-Загора Stara-Zagora | Шуменъ — Shoumen | Всичко I-во тримесечие Total I-er trimestre | |
|--------------------------------------|-------------------|----------------|--------------------|------------------|---------------|------------------------------|------------------|--|------|
| | | | | | | | | 1937 | 1936 |

Б р о й — Н о м ъ р е

| | | | | | | | | | |
|--|--------|--------|--------|--------|---------|--------|--------|---------|---------|
| Волове и говежди бикове — Voeufs et taureaux | 1,061 | 806 | 1,955 | 1,098 | 4,898 | 1,184 | 2,802 | 13,804 | 13,950 |
| Крави — Vaches | 661 | 528 | 682 | 752 | 1,273 | 539 | 928 | 5,363 | 6,943 |
| Юнци и юници отъ 1 до 3 години Taurillons et génisses de 1 à 3 ans | 571 | 76 | 1,247 | 1,345 | 302 | 1,076 | 1,240 | 5,857 | 6,379 |
| Телета до 1 година — Veaux moins de 1 an | 535 | 885 | 522 | 1,624 | 8,283 | 395 | 299 | 12,543 | 16,967 |
| Биволи и биволски бикове — Buffles et taureaux de buffles | 154 | 53 | 55 | 149 | 334 | 21 | 372 | 1,138 | 1,370 |
| Биволици — Bufflonnes | 110 | 64 | 213 | 290 | 616 | 93 | 589 | 1,975 | 2,890 |
| Малаци и малакини отъ 1 до 3 го- дини — Buffleins et buffletines de 1 à 3 an | 90 | 2 | 105 | 202 | 13 | 127 | 350 | 889 | 1,125 |
| Малачета до 1 година — Buffletins moins de 1 an | 80 | 86 | 105 | 294 | 1,760 | 140 | 262 | 2,727 | 3,448 |
| Овни и кочове — Moutons et béliers | 277 | 283 | 623 | 98 | 1,077 | 249 | 100 | 2,707 | 4,167 |
| Овци — Brebis | 1,163 | 222 | 1,633 | 146 | 4,149 | 911 | 133 | 8,357 | 8,977 |
| Шилета отъ 7 месеци до 1 година Agneaux de 7 mois à 1 an | 37 | 156 | 57 | — | 193 | 23 | — | 466 | 12,479 |
| Агнета до 6 месеци — Agneaux moins de 6 mois | 26,361 | 13,801 | 50,726 | 23,771 | 155,588 | 37,338 | 32,820 | 340,405 | 306,316 |
| Пърчове и козли — Boucs châtrés et boucs | 31 | 19 | 192 | 3 | 58 | 18 | 4 | 325 | 368 |
| Кози — Chèvres | 175 | 89 | 231 | 65 | 606 | 122 | 84 | 1,372 | 2,327 |
| Ярета отъ 7 месеци до 1 година — Chevreaux de 7 mois à 1 an | 8 | — | 9 | 5 | 56 | 4 | — | 82 | 131 |
| Ярета до 6 месеци — Chevreaux moins de 6 mois | — | 17 | 27 | 30 | 111 | 2 | 1 | 188 | 277 |
| Свини повече отъ 91 кгр. — Porcs du poids de 91 kgr. | 611 | 286 | 1,073 | 650 | 7,278 | 470 | 1,651 | 12,019 | 18,307 |
| Прасета отъ 21 до 90 кгр. — Pour- ceaux de 21 à 90 kgr. | 2,974 | 900 | 531 | 441 | 8,821 | 751 | 2,323 | 16,741 | 19,427 |
| Бозайничета и прасета до 20 кгр. Cochons de lait et pourceaux du poids jusqu'à 20 kgr. | 141 | 7 | 35 | 8 | 758 | 27 | 8 | 984 | 970 |

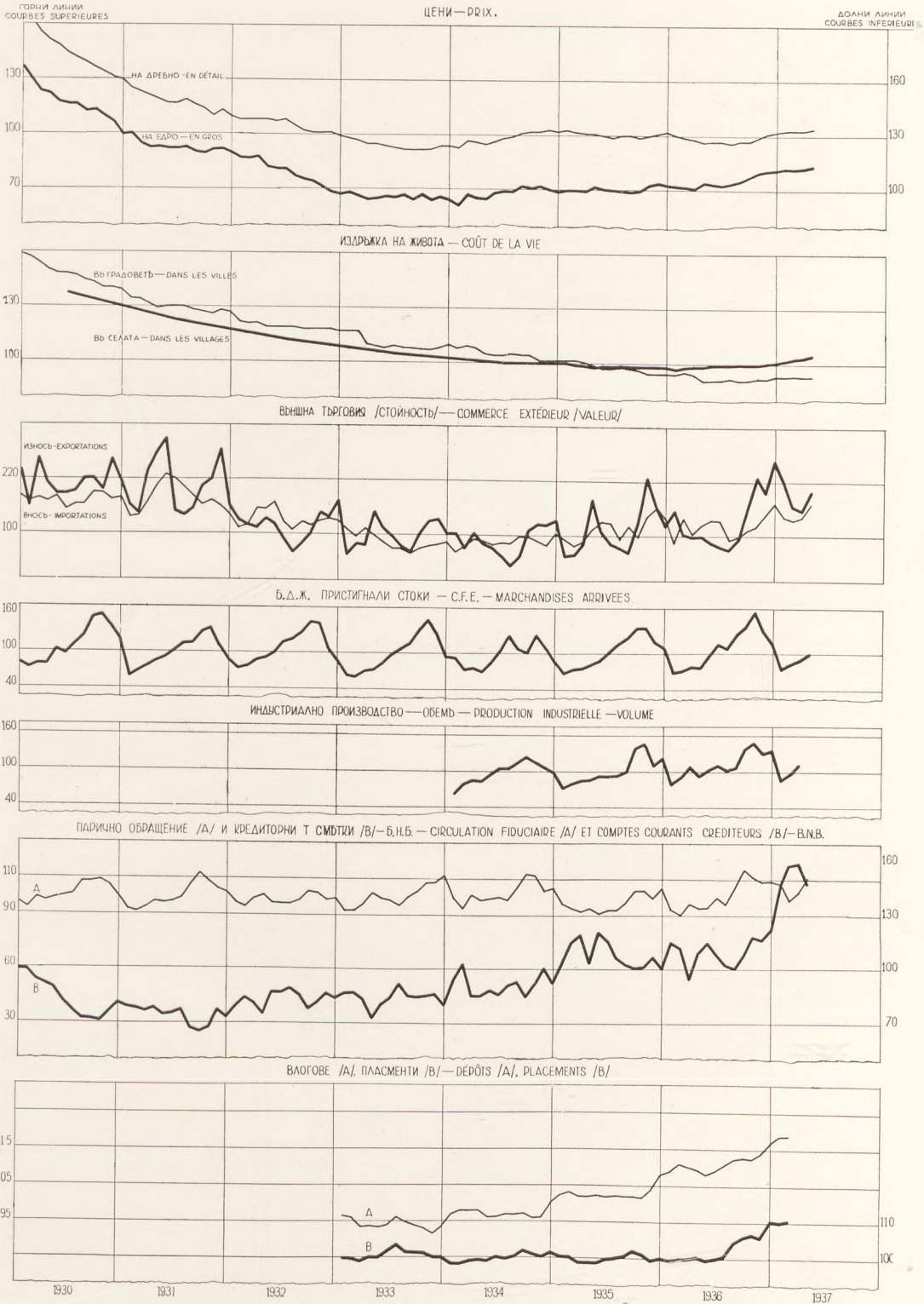
Добито месо въ килограми — Viande obtenue en kilogrammes

| | | | | | | | | | |
|--|----------------|----------------|------------------|----------------|------------------|----------------|------------------|-------------------|-------------------|
| Волове и говежди бикове — Voeufs et taureaux | 168,150 | 174,231 | 354,963 | 186,104 | 933,033 | 206,227 | 467,297 | 2,490,005 | 2,399,038 |
| Крави — Vaches | 74,639 | 69,823 | 74,397 | 86,601 | 169,182 | 64,274 | 98,852 | 637,768 | 765,415 |
| Юнци и юници отъ 1 до 3 години Taurillons et génisses de 1 à 3 ans | 40,195 | 7,895 | 87,429 | 94,507 | 15,804 | 77,487 | 75,960 | 399,277 | 418,058 |
| Телета до 1 година — Veaux moins de 1 an | 29,211 | 57,579 | 29,075 | 124,271 | 541,312 | 24,642 | 15,177 | 821,267 | 1,011,647 |
| Биволи и биволски бикове — Buffles et taureaux de buffles | 27,914 | 9,866 | 11,166 | 27,680 | 64,131 | 4,612 | 69,543 | 214,912 | 246,413 |
| Биволици — Bufflonnes | 15,585 | 9,977 | 38,464 | 42,414 | 109,895 | 13,799 | 87,285 | 317,419 | 445,502 |
| Малаци и малакини отъ 1 до 3 го- дини — Buffleins et buffletines de 1 à 3 ans | 6,993 | 196 | 7,559 | 12,614 | 776 | 9,673 | 24,903 | 62,714 | 78,907 |
| Малачета до 1 година — Buffletins moins de 1 an | 4,785 | 5,391 | 5,867 | 16,450 | 107,533 | 7,374 | 14,509 | 161,909 | 195,922 |
| Овни и кочове — Moutons et béliers | 4,386 | 5,943 | 13,598 | 2,194 | 18,562 | 4,852 | 2,169 | 51,704 | 78,527 |
| Овци — Brebis | 14,469 | 3,252 | 28,908 | 2,618 | 65,757 | 14,434 | 2,142 | 131,580 | 119,878 |
| Шилета отъ 7 месеци до 1 година Agneaux de 7 mois à 1 an | 310 | 961 | 541 | — | 1,710 | 185 | — | 3,707 | 75,189 |
| Агнета до 6 месеци — Agneaux moins de 6 mois | 165,420 | 93,745 | 355,973 | 162,415 | 1,026,900 | 247,105 | 204,956 | 2,256,514 | 1,911,311 |
| Пърчове и козли — Boucs châtrés et boucs | 649 | 671 | 3,434 | 109 | 1,227 | 408 | 116 | 6,614 | 7,862 |
| Кози — Chèvres | 2,542 | 1,805 | 3,317 | 1,414 | 9,043 | 1,850 | 1,526 | 21,497 | 36,564 |
| Ярета отъ 7 месеци до 1 година Chevreaux de 7 mois à 1 an | 84 | — | 50 | 53 | 501 | 38 | — | 726 | 1,252 |
| Ярета до 6 месеци — Chevreaux moins de 6 mois | — | 106 | 158 | 190 | 549 | 13 | 6 | 1,022 | 1,503 |
| Свини повече отъ 91 кгр. — Porcs du poids de 91 kgr. | 67,318 | 32,666 | 126,448 | 78,491 | 695,187 | 59,359 | 191,998 | 1,251,467 | 1,893,337 |
| Прасета отъ 21 до 90 кгр. — Pour- ceaux de 21 à 90 kgr. | 189,028 | 55,733 | 34,686 | 27,921 | 726,141 | 49,660 | 172,093 | 1,255,262 | 1,315,683 |
| Бозайничета и прасета до 20 кгр. Cochons de lait et pourceaux du poids jusqu'à 20 kgr. | 634 | 24 | 289 | 84 | 4,321 | 156 | 51 | 5,559 | 6,101 |
| Всичко — Total | 812,312 | 529,864 | 1,176,322 | 866,130 | 4,491,564 | 786,148 | 1,428,583 | 10,090,923 | 11,008,109 |
| Брой на градоветѣ — Nombre des villes | 14 | 9 | 16 | 16 | 18 | 13 | 11 | 97 | 97 |
| Население на градоветѣ Population des villes | 140,951 | 83,242 | 205,521 | 137,221 | 403,229 | 129,590 | 202,797 | 1,302,551 | 1,302,551 |

ДИАГРАМИ ЗА СТОПАНСКОТО ПОЛОЖЕНИЕ ВЪ БЪЛГАРИЯ

GRAPHIQUES PRÉSENTANT LA SITUATION ÉCONOMIQUE EN BULGARIE

Индексни числа — 1934/35 = 100 — Nombres-indices

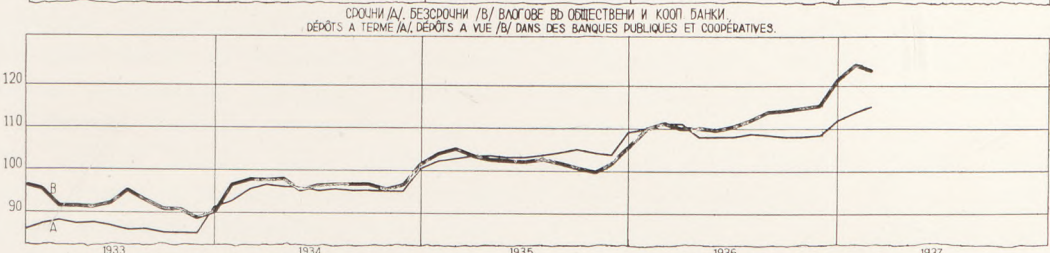
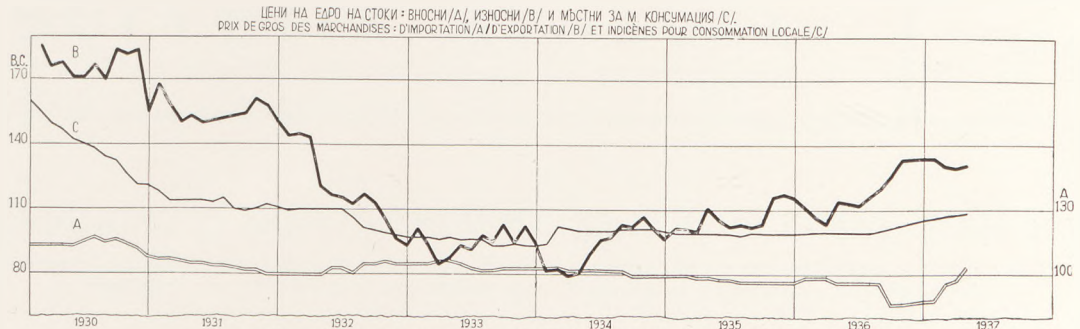


ДИАГРАМИ ЗА СТОПАНСКОТО ПОЛОЖЕНИЕ ВЪ БЪЛГАРИЯ


GRAPHIQUES PRÉSENTANT LA SITUATION ÉCONOMIQUE EN BULGARIE

II

Индексни числа — 1934/35 = 100 — Nombres-indices



ДЪРЖАВНО СЪКРОВИЩЕ ВСИЧКО ПОСТЪПЛЕНИЯ—/А/ ВСИЧКО ПЛАЩАНИЯ—/В/
 TRÉSORERIE RECETTES RÉGULIÈRES—/A/ TOTAL DES PAYEMENTS—/B/



ИНДУСТРИАЛНО ПРОИЗВОДСТВО — ИНД. ЧИСЛА — СЪОТВЕТЕН ПЕРИОДЪ 1934=100.
 PRODUCTION INDUSTRIELLE — INDICES — PÉRIODE CORRESPONDANTE 1934=100.

