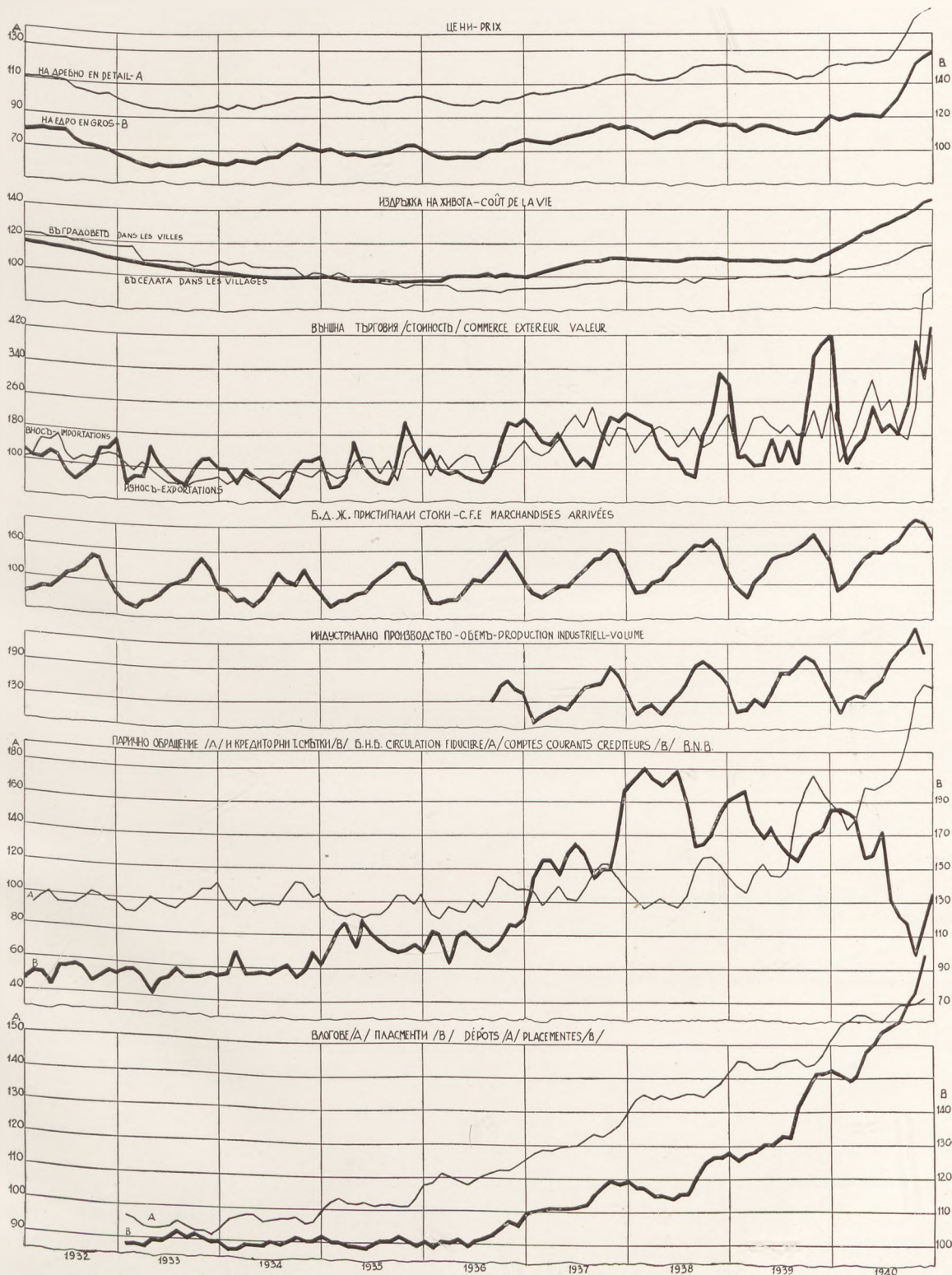


ДИАГРАМИ ЗА СТОПАНСКОТО ПОЛОЖЕНИЕ ВЪ БЪЛГАРИЯ

GRAPHIQUES PRÉSENTANT LA SITUATION ÉCONOMIQUE EN BULGARIE

I

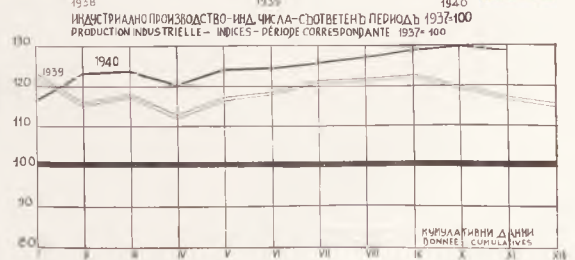
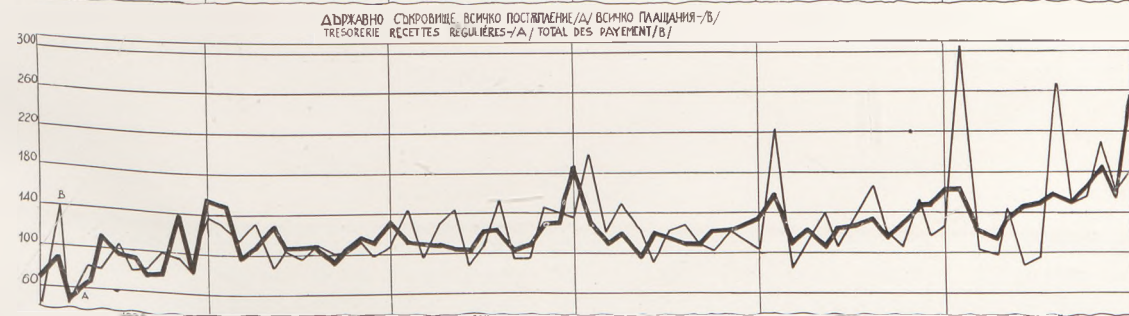
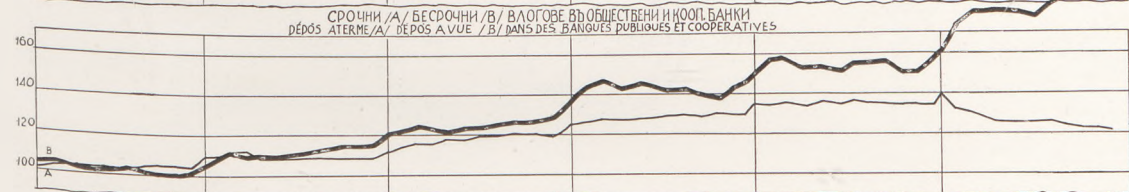
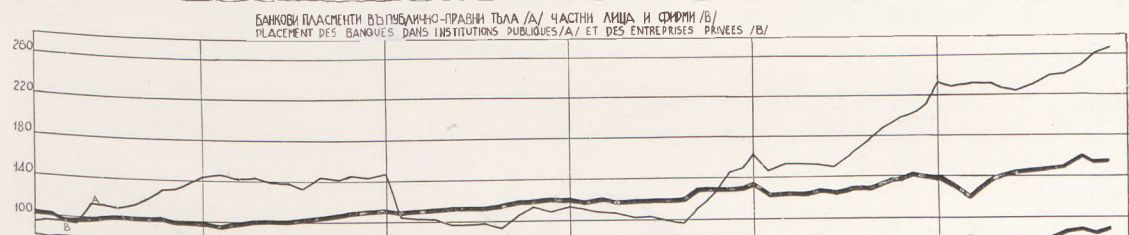
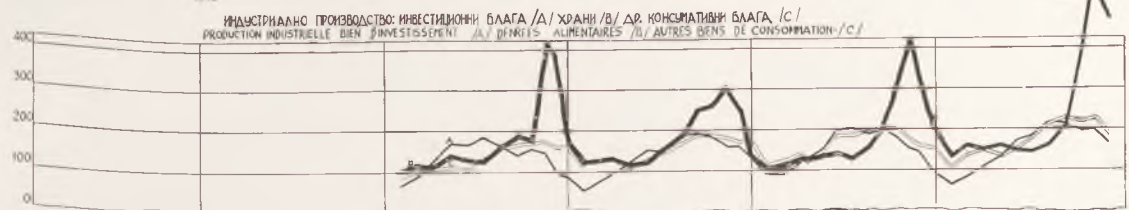
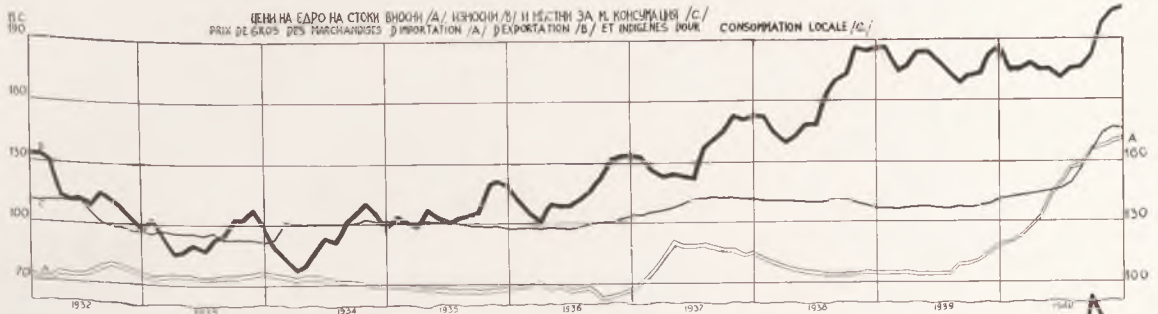
Индексни числа — 1934/35 = 100 — Nombres-indices



ДИАГРАМИ ЗА СТОПАНСКОТО ПОЛОЖЕНИЕ ВЪ БЪЛГАРИЯ

GRAPHIQUES PRÉSENTANT LA SITUATION ÉCONOMIQUE EN BULGARIE

Индексни числа — 1934/35 = 100 Nombres-indices



Печатни грѣшки — Errata

Месечни известия — № 2/1941 — Bulletin mensuel

Стр. Page	Колона — Colonne	Редъ — Ligne	Напечатано Imprimé	Да се чете À lire
76	2 отъ дѣсно — du c. droit	3 отгоре — par en haut	1,603	1,653
"	5 " — " " "	4 " — " " "	1,037	2,037
"	5 отъ лѣво — du c. gauche	7 " — " " "	1,343	1,743
"	5 отъ дѣсно — du c. droit	8 " — " " "	10,317	18,317
"	5 отъ лѣво — du c. gauche	14 " — " " "	432	422
"	2 " — " " "	16 " — " " "	216	226
"	5 " — " " "	20 " — " " "	263	262
"	6 " — " " "	26 " — " " "	282	283
"	7 отъ дѣсно — du c. droit	29 " — " " "	149	249
"	6 " — " " "	30 " — " " "	343	243
"	2 " — " " "	20 отдолу — par en bas	132	122
"	5 отъ лѣво — du c. gauche	15 " — " " "	25	75
"	6 отъ дѣсно — du c. droit	12 " — " " "	122	132
"	1 отъ лѣво — du c. gauche	11 " — " " "	9,302	9,308
"	8 отъ дѣсно — du c. droit	6 " — " " "	109	106
"	5 " — " " "	5 " — " " "	106	107
"	1 " — " " "	2 " — " " "	69	60
"	4 " — " " "	1 " — " " "	50	55
77	2 отъ лѣво — du c. gauche	13 отгоре — par en haut	30	37
"	8 отъ дѣсно — du c. droit	26 " — " " "	38	78
"	1 " — " " "	26 " — " " "	27	47
"	8 " — " " "	21 отдолу — par en bas	33	34
"	8 отъ лѣво — du c. gauche	12 " — " " "	1,612	1,961
"	8 " — " " "	9 " — " " "	63	68

СТОПАНСКОТО ПОЛОЖЕНИЕ ВЪ БЪЛГАРИЯ ПРЕЗЪ ЯНУАРИЙ 1941

Съобщение на Статистическия институт за стопански проучвания при Университета и Конюнктурната служба при Главната дирекция на статистиката

LA SITUATION ÉCONOMIQUE DE LA BULGARIE EN JANVIER 1941

Communication de l'Institut statistique pour recherches économiques près l'Université de Sofia et du Service de conjoncture près la Direction générale de la statistique

За пръв път от началото на 1940 година общият индекс на ценитъ на едро презъ януарий т. г. показва, макаръ и слабо, понижение. Груповият индекс на ценитъ на износнитъ стоки спада отъ 204·9 презъ декември 1940 на 189·8 за разглеждания месецъ, срещу 174·8 презъ януарий 1940. Докато общо за изтеклата година, ценитъ на износнитъ стоки сж се повишили срѣдно съ 17 на сто, ценитъ на мѣстнитъ стоки за мѣстна консумация — съ 29 на сто, срѣдното равнище на ценитъ на вноснитъ стоки се повишава съ 41 на сто. Индексътъ за издръжката на живота на градско домакинство, както и индекситъ за разходитъ на земеделскитъ стопанства, оставатъ почти безъ измѣнение въ сравнение съ предходния месецъ. Външниятъ стокооборотъ, който презъ декември м. г. бѣ достигналъ рекордни размѣри, се силно съкращава презъ разглеждания месецъ, като вносътъ спада отъ 1168·8 на 432·4 милиона лева, а износътъ отъ 1067·4 — на 501·0 милиона лева. Силното намаление на износа се дължи отчасти на сезонни причини. Презъ декември въ областта на вътрешната търговия се наблюдава, известно задържане въ сравнение съ предходния месецъ: продажбитъ на фабрицитъ намаляватъ съ 8·2 на сто, а специално при хранителнитъ индустрии намалението е 24·6 на сто; продажбитъ на дребно въ градоветъ, пакъ въ сравнение съ ноември, се съкращаватъ съ 10 процента. Обемътъ на индустриалното производство на месечно наблюдаванитъ индустриални заведения презъ декември е съ 14·3 процента подъ производството отъ предходния месецъ, а съ 22·5 на сто надъ производството отъ декември 1939. Намалението спрямо предходния месецъ идва главно отъ по-слабата дейностъ въ мелничарството, захарната и маслобойна индустрии, а сжщо така и отъ твърде силното съкращение на работата въ манипуляционнитъ тютюневи складове и се дължи на сезонни причини. Паричното обращение, което за изтеклата година стигна презъ ноември максималния си размѣръ, показва презъ януарий за втори последователенъ пътъ слабо намаление, оставайки съ 48 на сто надъ нивото отъ януарий 1940. Авоарътъ на държавното съкровище въ Б. н. банка намалява отъ 1934·4 милиона лева въ края на декември на 1399·4 мил. лв. въ края на януарий т. г..

Pour la première fois depuis le début de 1940, l'indice général des prix de gros en janvier a. c. indique une diminution, bien que faible. L'indice de groupe des prix des marchandises d'exportation diminue de 204·9 en décembre 1940 à 189·8 pour le mois envisagé, contre 174·8 en janvier 1940. Tandis que les prix des marchandises d'exportation ont haussé de 17 pour cent en moyenne pour l'année écoulée en général et que les prix des marchandises indigènes destinées à la consommation locale ont augmenté de 29 pour cent, le niveau moyen des prix des marchandises d'importation accuse une augmentation de 41 pour cent. L'indice du coût de la vie d'un ménage urbain ainsi que les indices des dépenses des exploitations agricoles restent presque inchangés par rapport au mois précédent. Les échanges extérieurs qui avaient atteint des proportions — record en décembre 1940, ont fléchi fortement pendant le mois envisagé, les importations ayant diminué de 1168·8 à 432·4 millions de leva et les exportations de 1067·4 à 501·0 millions de leva. La forte diminution des exportations est due en partie à des causes saisonnières. En décembre, dans le domaine du commerce extérieur on observe un certain arrêt de développement par rapport au mois précédent: les ventes effectuées par les fabriques diminuent de 8·2 pour cent, tandis que la diminution est de 24·6 pour cent en ce qui concerne spécialement les industries alimentaires; d'autre part, les ventes au détail dans les villes fléchissent de 10 pour cent par rapport à novembre. Le volume de la production industrielle des établissements industriels observés mensuellement est en décembre 1940 de 14·3 pour cent au-dessous de la production du mois précédent et de 22·5 pour cent au-dessus de la production du mois de décembre 1939. La diminution par rapport au mois précédent provient surtout de la faible activité de la minoterie, de l'industrie du sucre et des distilleries d'huiles, ainsi que de la réduction trop forte du travail dans les entrepôts de manipulation des tabacs et est due à des causes saisonnières. La circulation monétaire qui, pour l'année écoulée, avait atteint en novembre ses proportions maximum, indique en janvier, pour la dixième fois consécutive, une faible diminution en restant de 48 pour cent au-dessus du niveau de janvier 1940. L'avoir de la Trésorerie à la Banque Nationale de Bulgarie diminue de 1934·4 millions de leva en fin décembre 1939 à 1399·4 millions en fin janvier a. c.

Общи данни за стопанското положение въ България —

	Мѣрка	Срѣдно месечно Moyenne mensuelle			Години Années	Д а н н и п о м е с е ц и —			
		1938	1939	1940		I	II	III	IV
Ц е н и									
Цени на едро — общъ индексъ съ пълень стоковъ съставъ (72 стоки)	1934/35=100	119·6	121·6	139·3	1940	125·2	126·3	128·4	128·3
	1939=100	98·4	100·0	114·6	1941	158·0			
					1940	103·0	103·9	105·6	105·5
Съ намаленъ стоковъ съставъ (34 стоки)	1934/35=100	113·9	114·5	132·2	1941	130·0			
	1939=100	99·4	100·0	115·4	1940	118·4	119·1	119·9	120·3
					1941	154·8			
Цени на едро—групови индекси					1940	103·4	103·9	104·7	105·0
Групиране отъ търговско гледище					1941	135·2			
Износни стоки	1934/35=100	161·2	178·1	182·4	1940	174·8	175·4	177·8	174·6
					1941	189·8			
Вносни стоки		106·8	108·1	149·5	1940	121·2	125·3	130·1	132·8
Мѣстни стоки за мѣстна консумация	„	109·7	107·4	125·2	1941	173·0			
Групиране отъ консумативно гледище					1940	111·6	112·3	113·8	114·1
Консумативни блага	„	120·2	122·3	139·1	1941	146·4			
					1940	126·1	126·7	128·9	128·6
					1941	157·5			
Храни	„	119·9	118·9	136·4	1940	120·2	120·9	121·6	121·9
					1941	165·1			
Облѣкло и тоалетъ	„	98·1	96·7	125·5	1940	109·6	110·7	114·8	116·2
					1941	141·9			
Гориво	„	106·1	105·4	119·7	1940	111·7	111·7	115·4	115·2
					1941	130·7			
Други	„	173·6	198·8	194·1	1940	195·7	196·1	200·8	193·8
					1941	173·8			
Инвестиционни блага	„	115·5	115·8	140·5	1940	118·7	122·9	123·9	126·0
Групиране отъ производствено гледище					1941	162·0			
Земедѣлски мѣстни произведения	„	134·1	140·3	153·8	1940	141·9	142·5	143·7	142·5
					1941	172·7			
Зърнени храни	„	118·7	115·7	122·5	1940	111·1	111·5	112·3	112·9
					1941	137·0			
Други полеводни и горски произведения	„	152·7	160·8	175·9	1940	163·1	164·5	167·6	164·4
					1941	195·9			
Скотовѣдни произведения	„	124·4	139·1	158·5	1940	147·5	146·9	145·7	145·5
					1941	181·1			
Индустриални мѣстни произведения	„	104·0	100·2	116·6	1940	103·9	104·7	107·1	107·6
					1941	133·7			
Отъ земедѣлски мѣстни материали	„	104·8	100·1	119·3	1940	104·7	105·2	108·3	108·5
					1941	139·2			
Храни и питиета	„	106·6	99·8	113·4	1940	99·4	99·8	99·8	100·1
					1941	138·8			
Текстилни произведения	„	95·9	91·5	121·1	1940	102·8	103·9	111·6	111·6
					1941	136·3			
Други	„	121·9	123·5	135·2	1940	127·8	127·6	129·2	129·4
					1941	148·3			
Отъ индустриални мѣстни и всѣкакви вносни материали	„	101·6	100·8	108·4	1940	101·4	103·0	103·4	105·1
					1941	116·6			
Керамика	„	98·2	99·9	106·9	1940	100·2	100·1	100·8	101·1
					1941	120·6			
Други	„	104·3	101·4	109·5	1940	102·3	105·2	105·4	108·2
					1941	113·4			
Цени на дребно—общъ индексъ (34 стоки)		116·4	116·8	133·6	1940	121·2	120·3	121·2	122·1
					1941	156·1			
	1939=100	99·7	100·0	114·3	1940	103·8	103·0	103·7	104·5
					1941	133·7			
Индексъ за издрѣжката на живота—градско домакинство	1934/35=100	98·2	100·6	110·1	1940	102·7	104·1	104·4	104·6
					1941	118·8			
	1939=100	97·7	100·0	109·4	1940	103·0	103·8	104·1	104·4
					1941	119·1			

Données générales sur la situation économique en Bulgarie

Données par mois									Mesure	
V	VI	VII	VIII	IX	X	XI	XII	Всичко Total I—XII		
130·4	131·2	135·2	140·8	148·8	156·8	159·9	160·0		1934/35=100	P r i x Prix de gros — Indice général avec une composition de marchandises complète (72 marchandises)
107·3	107·9	111·2	115·8	122·4	129·0	131·5	131·6		1939=100	
121·2	120·8	125·0	131·0	141·4	152·7	156·8	159·2		1934/35=100	Avec une composition de marchan- dises diminuée (34 marchandises)
105·8	105·4	109·2	114·4	123·5	133·4	136·9	139·0		1939=100	Prix de gros — Indices de groupes Groupement de marchandises du point de vue du commerce
174·9	170·9	175·1	176·1	182·2	198·1	203·9	204·9		1934/35=100	Marchandises d'exportation
145·1	150·7	157·6	158·4	165·8	166·3	169·1	170·8		"	Marchandises d'importation
115·1	116·5	119·9	127·7	136·3	143·3	145·6	145·2		"	Marchandises indigènes pour consommation intérieure
130·0	130·2	133·6	139·7	148·3	157·0	160·2	160·1		"	Groupement du point de vue de la consommation Biens de consommation
123·3	121·4	126·0	133·9	148·6	162·1	166·8	170·2		"	Aliments
116·6	120·7	124·0	131·3	137·0	140·0	141·3	141·7		"	Habillement et toilette
117·1	118·3	119·7	120·8	122·9	125·6	127·6	128·8		"	Combustible
196·9	199·0	199·0	199·1	190·4	192·1	192·1	173·7		"	Autres
133·8	139·3	147·5	149·8	152·1	154·9	157·5	159·4		"	Biens d'investissement
143·8	142·8	146·3	152·2	160·3	173·4	178·2	177·8		"	Groupement du point de vue de la production Produits agricoles indigènes
113·4	114·0	117·7	128·0	136·1	137·4	138·7	136·5		"	Céréales
167·1	167·3	172·1	175·4	179·9	195·1	201·1	193·3		"	Autres produits agricoles et forestiers
145·3	140·6	142·1	146·2	160·1	184·5	191·6	204·7		"	Produits de l'élevage
108·0	109·7	113·3	120·3	128·0	131·5	132·4	132·8		"	Produits industriels indigènes
108·9	110·8	115·2	123·6	133·2	137·1	137·8	138·3		"	De matières agricoles indigènes
100·7	101·5	105·7	113·3	131·0	136·2	136·6	137·3		"	Aliments et boissons
111·8	115·1	120·5	132·3	133·3	136·0	136·4	136·5		"	Produits textiles
129·9	131·9	134·1	136·6	140·4	143·2	145·5	146·5		"	Autres
105·4	106·2	107·7	110·0	112·1	114·4	115·7	116·0		"	De matières industrielles indigènes et de matières d'importation de toute sorte
102·0	102·4	104·8	107·5	110·7	115·7	118·7	119·3		"	Céramique
108·1	109·1	110·0	111·9	113·2	113·4	113·4	113·4		"	Autres
122·8	123·0	124·8	131·2	140·3	149·5	153·6	155·5		"	Prix de détail — Indice général (34 marchandises)
105·1	105·3	106·8	112·3	120·1	127·9	131·5	133·1		1939=100	
105·6	106·4	108·7	110·0	113·1	116·5	118·3	118·6		1934/35=100	Indice du coût de la vie — ménage urbain
105·3	106·1	108·1	109·4	112·5	116·1	118·4	118·9		1939=100	

Общи данни за стопанското положение въ България —

(Продължение)

	Мѣрка	Срѣдно месечно Moienne mensuelle			Години Années	Данни по месеци —			
		1938	1939	1940		I	II	III	IV
Индекси за разходитѣ на земедѣлското стопанство									
Зърнопроизводително съ излишекъ	1934/35=100	111·0	110·8	131·2	1940 1941	117·8 148·8	120·0	121·8	124·2
Тютюнопроизводително	"	115·5	117·3	136·2	1940 1941	120·9 154·3	122·6	124·3	126·9
Надници									
Обикновенъ работникъ	лева	37·7	39·4	43·4	1940 1941	37·8 47·7	38·4	38·4	40·5
Шлосеръ	"	64·9	66·6	67·8	1940 1941	67·8	.	.	.
Тютюноработникъ—денкчия	"	71·3	72·6	83·1	1940 1941	82·5	.	.	.
Тютюноработничка чистачка	"	55·1	56·0	60·2	1940 1941	60·2	.	.	.
Тѣкачъ въ вълнената индустрия	"	50·6	50·8	54·5	1940 1941	50·8	.	.	.
Тѣкачка въ вълнената индустрия	"	41·5	42·7	46·2	1940 1941	42·2	.	.	.
Външна търговия									
Вносъ									
Количество	хил. тона	31·9	32·4	31·9	1940 1941	15·2 16·0	10·6	14·3	33·8
Стойностъ	мил. лева	411·2	433·1	585·7	1940 1941	259·2 432·4	345·0	446·4	584·9
Износъ									
Количество	хил. тона	41·7	45·3	83·0	1940 1941	55·0 27·1	40·7	60·7	90·3
Стойностъ	мил. лева	464·9	505·4	584·9	1940 1941	574·8 501·0	276·6	368·6	423·4
Превесъ	мил. лева	+53·7	+72·3	-0·8	1940 1941	+315·6 + 68·6	- 68·4	- 77·8	-161·5
Индекси — вносъ									
Количество	1934/35=100	146·3	149·0	146·5	1940 1941	69·9 73·4	48·6	65·8	155·2
Обемъ	"	172·0	193·4	184·6	1940 1941	— —	—	132·6	—
Стойностъ	"	187·7	197·7	267·5	1940 1941	118·4 197·5	157·6	203·8	267·1
Индекси — износъ									
Количество	"	138·3	150·4	275·4	1940 1941	182·4 89·8	135·2	201·5	299·7
Обемъ	"	143·8	154·8	147·8	1940 1941	— —	—	103·3	—
Стойностъ	"	192·8	209·6	242·6	1940 1941	238·3 207·7	114·7	152·8	175·6
Прѣкъ вносъ									
Консумативни блага	мил. лева	93·6	104·8	157·4	1940 1941	82·2 100·0	109·9	124·7	183·1
Инвестиционни блага	"	164·7	187·8	274·1	1940 1941	97·0 268·8	177·4	232·3	188·1
Косвенъ вносъ (материали за индустрията)	"	152·9	140·5	154·2	1940 1941	80·0 63·6	57·8	89·4	213·7

Données générales sur la situation économique en Bulgarie

(Suite)

Données par mois									Mesure		
V	VI	VII	VIII	IX	X	XI	XII	Всичко Total I—XII			
											Indice des dépenses d'une exploitation agricole produisant
127.1	130.2	131.8	134.4	136.9	140.5	144.6	145.7		1934/35=100		Des céréales à excédent
130.2	132.1	132.3	137.1	142.0	145.6	149.5	151.3		"		Du tabac
											Salaires
42.1	43.6	45.8	46.4	46.7	47.7	47.8	46.0		leva		Ouvrier ordinaire
.	.	67.7		"		Serrurier
.	.	83.7		"		Ouvrier en tabac — emballer
.	.	60.2		"		Ouvrière en tabac — trieuse
.	.	58.1		"		Tisserand dans l'industrie lainière
.	.	50.2		"		Tisserande dans l'industrie lainière
											Commerce extérieur
											Importation
40.9	40.6	45.2	30.0	25.6	30.7	46.3	49.5	382.7	1000 tonnes		Quantité
692.5	525.3	585.8	406.6	372.6	511.8	1,129.1	1,168.8	7,028.0	millions de leva		Valeur
											Exportation
126.7	109.9	108.2	95.4	79.9	100.8	62.9	65.2	995.7	1000 tonnes		Quantité
608.9	443.5	495.6	441.5	619.5	958.7	740.5	1,067.4	7,019.0	millions de leva		Valeur
-83.6	-81.8	-90.2	+34.9	+246.9	+446.9	-388.6	-101.4	-9.0	millions de leva		Balance
											Indices — Importation
187.7	186.7	207.5	137.6	117.6	141.1	212.6	227.2		1934/35=100		Quantité
—	181.3	—	—	144.0	—	—	280.5		"		Volume
316.2	239.9	267.5	185.7	170.2	233.7	515.6	533.7		"		Valeur
											Indices — Exportation
420.6	364.9	359.1	316.4	265.1	334.5	208.9	216.4		"		Quantité
—	126.0	—	—	131.6	—	—	230.3		"		Volume
252.5	183.9	205.5	183.1	256.9	397.6	307.1	442.6		"		Valeur
											Importation directe
252.0	139.1	202.1	139.1	104.0	144.8	238.4	169.1	1,888.4	millions de leva		Biens de consommation
227.8	162.6	143.1	120.4	149.6	234.8	736.2	819.6	3,288.9	"		Biens d'investissement
212.7	223.7	240.6	147.1	119.0	132.1	154.5	180.1	1,850.7	"		Importation indirecte (matières pour l'industrie)

Общи данни за стопанското положение във България —

(Продължение)

	Мърка	Срѣдно месечно Moynenne mensuelle			Години Années	Д а н н и п о м е с е ц и —			
		1938	1939	1940		I	II	III	IV
Вжтрешна търговия									
Продажби отъ фабрики — общъ индексъ на обема	1934/35=100	150·0	163·1	172·9	1940 1941	113·5	136·2	164·2	166·7
Продажби отъ фабрики — групови индекси									
Инвестиционни блага	1934/35=100	151·1	164·2	153·6	1940 1941	49·4	78·9	105·6	141·9
Консумативни блага — храни		158·7	161·5	196·0	1940 1941	150·8	154·1	163·7	193·0
Консумативни блага — други		146·1	163·5	166·8	1940 1941	107·9	138·6	174·6	159·7
Продажби на дребно отъ потрѣбителни кооперации									
Общо	мил. лева	69·1	75·3	79·5	1940 1941	57·9	59·3	82·8	86·1
Въ градоветъ		50·9	55·6	58·8	1940 1941	45·7	45·7	64·4	64·6
Въ селата		18·2	19·7	20·6	1940 1941	12·2	13·6	18·4	21·5
Продажби на дребно въ София									
Стоки (77 търговски фирми)		10·3	11·3	13·0	1940 1941	9·3	8·8	11·2	16·0
Билети за театри и концерти	хил. броя	428·5	520·4		1940 1941	646·4	515·4	616·2	502·8
Преносъ									
Заминали пжтници — Б. Д. Ж.	хил. броя	823·2	900·9	1,156·7	1940 1941	959·3 1,164·3	818·7	898·9	1,073·8
Пристигнали стоки — Б. Д. Ж.	хил. тона	459·9	478·5	548·3	1940 1941	300·6 502·7	351·7	432·5	491·5
Отъ тѣхъ: а) вжглища, чакълъ и камъни		112·3	114·5	126·5	1940 1941	72·2 127·2	106·5	112·4	110·3
б) внесени и изнесени стоки		73·5	77·7	114·9	1940 1941	70·2 43·0	51·3	75·0	124·1
Вжтрешенъ стоковъ трафикъ (безъ а, и б)	"	274·1	286·3	306·9	1940 1941	158·2 332·5	193·9	245·1	257·1
Производство									
Индустриално производство — общъ индексъ на обема	1934/35=100	155·0	164·0	182·1	1940 1941	105·8	136·6	144·1	137·0
Индустриално производство — групови индекси на обема									
Инвестиционни блага		137·1	153·1	153·9	1940 1941	66·5	83·6	107·6	130·5
Консумативни блага — храни		180·1	199·6	249·2	1940 1941	131·3	165·0	147·8	171·4
Консумативни блага — други		153·6	160·1	175·7	1940 1941	107·6	139·9	148·9	132·6
Индустриално производство — натрупване отъ началото на годината	мил. лева				1940 1941	218·3	500·0	797·3	1,079·9
Инвестиционни блага					1940 1941	15·4	34·8	59·7	89·9
Консумативни блага — храни					1940 1941	32·5	73·4	110·0	152·5
Консумативни блага — други					1940 1941	170·4	391·9	627·6	837·5

Données générales sur la situation économique en Bulgarie

(Suite)

Données par mois									Mesure	
V	VI	VII	VIII	IX	X	XI	XII	Всичко Total I—XII		
175.1	172.2	175.1	196.0	197.1	212.0	191.1	175.4		1934/35=100	Commerce intérieur Ventes effectuées par les fabriques — indice général du volume
168.0	186.0	190.1	211.0	213.9	209.4	174.4	114.0		1934/35=100	Ventes effectuées par les fabriques — indices de groupes Biens d'investissement
201.0	216.2	227.0	208.5	185.7	241.6	233.7	176.3		"	Biens de consommation — denrées alimentaires
165.6	151.7	152.6	188.8	199.2	199.3	175.2	185.9		"	Biens de consommation — autres
82.8	83.9	77.9	81.0	74.7	103.1	84.6	79.3	953.4	millions de leva	Ventes au détail effectuées par les coopératives de consommation En général
61.8	60.7	56.0	59.4	54.0	76.5	61.2	55.2	705.2	"	Dans les villes
21.0	23.2	21.9	21.6	20.7	26.6	23.4	24.1	248.2	"	Dans les villages
12.9	10.8	11.2	9.8	13.3	18.8	16.9	17.5	156.5	"	Ventes au détail à Sofia Marchandises (77 firmes de commerce)
614.9	468.0	290.9	448.5	503.1	670.3	625.1			milliers de nombres	Billets pour théâtres et concerts
1,280.8	1,089.3	1,195.2	1,456.4	1,258.3	1,298.2	1,288.7	1,263.0	13,880.6	1000 nombre	Transport Voyageurs partis — C. F. B.
532.7	527.1	574.5	607.3	692.4	733.6	724.8	610.3	6,579.0	1000 tonnes	Marchandises arrivées — C. F. B.
132.7	129.0	138.0	156.4	138.9	154.8	141.1	125.6	1,517.9	"	Dont: a) charbons de terre, gravier et pierres
167.6	150.6	153.4	125.3	105.5	131.5	109.2	114.7	1,378.4	"	b) marchandises importées et exportées
232.4	247.5	283.1	325.6	448.0	447.3	474.5	370.0	3,682.7	"	Trafic intérieur de marchandises (sans a et b)
162.0	173.1	204.6	221.0	234.0	263.0	217.7	186.6		1934/35=100	Production Production industrielle — Indice général du volume
178.2	191.4	202.7	208.0	194.5	199.3	157.9	126.2		"	Production industrielle — Indices de groupes du volume
152.0	143.0	160.4	206.1	391.4	566.1	469.3	287.1		"	Biens d'investissement
161.2	175.1	211.7	225.2	215.1	224.9	187.1	179.6		"	Biens de consommation — denrées alimentaires
1,414.2	1,771.2	2,193.2	2,649.1	3,131.7	3,674.3	4,123.5	4,508.3		millions de leva	Biens de consommation — autres
131.2	175.5	222.4	270.6	315.6	361.8	398.3	427.6		"	Production industrielle — accumu- lation depuis le début de l'année
190.2	225.6	265.3	316.4	413.4	553.6	669.9	741.0		"	Biens d'investissement
1,092.8	1,370.2	1,705.5	2,062.1	2,402.7	2,758.9	3,055.2	3,339.7		"	Biens de consommation — denrées alimentaires
									"	Biens de consommation — autres

	Мѣрка	Срѣдно месечно Moyenne mensuelle			Години Années	Данни по месеци —			
		1938	1939	1940		I	II	III	IV
Отношение на пласмента къмъ производството — общо въ наблюдаваната индустрия	%	105·2	104·6	96·2	1940 1941	153·8	106·7	111·6	120·3
Въ отдѣлни индустрии									
Текстилна	·	100·4	103·1	103·6	1940 1941	94·9	87·3	107·7	107·4
Мелничарска	·	100·2	98·9	97·2	1940 1941	104·9	97·4	57·9	113·8
За храни и питиета (безъ мелничарство)	·	101·0	93·2	86·6	1940 1941	127·1	95·3	160·7	159·9
Керамична	·	106·5	98·4	106·1	1940 1941	67·4	79·1	80·9	91·5
Разрешенъ частенъ строежъ (въ всички градове)									
Кубатура	хил. м. ³	214·6	244·0	256·6	1940 1941	10·9	43·5	190·4	366·2
Стойност	мил. лева	56·2	68·7	74·2	1940 1941	2·7	12·1	52·9	106·6
Новорегистрирани безработни	броя	9,188	8,789	8,071	1940 1941	11,796 15,403	4,080	11,351	4,567
ПАРИ И КРЕДИТЪ									
Парично обращение									
Парични знаци въ обращение всичко	мил. лева	3,886	4,813	6,460	1940 1941	5,429 8,036	5,107	5,292	5,992
Банкноти	·	2,628	3,489	4,959	1940 1941	3,988 6,444	3,718	3,917	4,526
Монети	·	1,258	1,324	1,501	1940 1941	1,441 1,592	1,389	1,375	1,466
Касовъ оборотъ — плащания									
Б. н. банка	·	3,182	3,663	4,777	1940 1941	3,973	3,833	3,650	5,201
Б. з. к. банка	·	860	997	1,215	1940 1941	1,086	809	946	1,140
Частни банки	·	1,273	1,373	1,631	1940 1941	1,517	1,347	1,766	1,615
Уравнителна камара—постѣпили за уравнение									
Чекове	броя	2,307	2,395	2,435	1940 1941	1,844 1,884	2,293	2,535	2,523
Сума	мил. лева	1,349	1,463	1,889	1940 1941	1,844 2,341	1,636	1,909	1,760
Пощенски чекове — дебитни операции	мил. лева	319	396	473	1940 1941	394 631	397	382	442
Девизна наличностъ на Б. Н. Б.									
Чиста сума по баланса — разполагаеми и неразполагаеми девизи	мил. лева	765	980	1,777	1940 1941	1,999 2,367	2,249	2,195	1,757
Влогове									
Популярни банки	мил. лева	2,822	3,109	3,464	1940 1941	3,460	3,460	3,411	3,419
Съюзи на популярни банки (безъ предепозирания)	·	263	277	285	1940 1941	299	298	295	293
Голѣми частни банки	·	1,742	1,975	2,321	1940 1941	2,499	2,420	2,357	2,340
Търговски влогове въ тѣхъ	·	965	1,160	1,488	1940 1941	1,666	1,561	1,502	1,494
Б. з. к. банка (безъ предепозирания)	·	6,130	6,196		1940 1941	6,302	6,532	6,633	6,627
Пощенска спестовна каса	·	3,075	3,458	3,795	1940 1941	3,681 4,158	3,724	3,759	3,741
Всичко наблюдавани влогове	мил. лева	14,034	15,015		1940 1941	16,241	16,434	16,455	16,420

Données générales sur la situation économique en Bulgarie

(Suite)

Données par mois

Données par mois									Mesure	
V	VI	VII	VIII	IX	X	XI	XII	Всичко Total I—XII		
98.6	85.6	71.2	84.5	74.4	78.7	101.3	141.2		%	Rapport du placement à la production — En général dans l'industrie observée
99.6	93.3	97.1	111.2	117.0	112.6	107.1	97.4		"	Dans différentes industries
100.1	103.1	104.4	101.3	86.7	91.9	102.2	101.0		"	Industrie textile
130.1	132.7	111.3	91.6	61.8	54.3	60.9	83.5		"	Minoterie
102.4	105.4	96.1	118.1	140.7	118.2	123.2	72.4		"	Industrie des aliments et boissons (non compris la minoterie)
504.4	501.7	425.4	310.5	354.4	196.1	87.5	88.6	3,079.6	milliers de m. ³	Céramique
142.2	147.8	128.3	82.2	105.4	54.4	21.6	34.0	890.2	millions de leva	Travaux de construction privés autorisés (dans toutes les villes)
4,038	3,646	3,838	3,467	3,766	5,499	16,517	24,288	96,853	nombre	Cubature
										Valeur
										Chômeurs enregistrés
5,943	6,013	6,143	6,442	7,025	7,885	8,165	8,083		millions de leva	MONNAIES ET CRÉDIT Circulation monétaire et fiduciaire
4,510	4,577	4,620	4,879	5,429	6,262	6,566	6,518		"	Monnaies et billets en circulation total
1,433	1,436	1,523	1,563	1,596	1,623	1,599	1,564		"	Billets de banque
4,308	3,851	5,026	4,422	5,222	6,297	5,628	5,913	57,324	"	Monnaies
1,251	1,043	1,157	1,274	1,419	1,774	1,336	1,350	14,585	"	Virements de la caisse — paiements
1,798	1,599	1,613	1,473	1,446	1,894	1,645	1,854	19,567	"	Banque Nationale de Bulgarie
2,979	2,468	2,487	2,435	2,284	2,580	2,197	2,598	29,223	nombre	Banque agricole et coopérative
1,968	2,108	2,016	1,718	1,442	2,114	2,186	1,964	22,665	millions de leva	Banques privées
503	493	561	430	405	534	500	636	5,677	"	Chambre de compensation à compenser
1,616	1,492	1,154	1,382	1,289	1,432	2,446	2,310		millions de leva	Chèques
3,391	3,350	3,420	3,460	3,520	3,536	3,517	3,622		millions de leva	Montant
250	237	258	291	310	289	296	305		"	Chèques postaux — opération de débit
2,170	2,182	2,193	2,286	2,302	2,299	2,503	2,296		"	Encaisse de devises de la Banque Nationale de Bulgarie
1,350	1,358	1,357	1,440	1,463	1,484	1,697	1,484		"	Somme nette d'après la balance — devises disponibles et non disponibles
6,722	6,682	6,828	6,895	6,831	6,761	6,790	4,047		"	Dépôts
3,738	3,711	3,803	3,794	3,815	3,852	3,877	4,047		"	Banques populaires
16,271	16,162	16,501	16,727	16,778	16,726	16,982			millions de leva	Unions des banques populaires (les avoirs d'autres institutions de crédit non compris)
										Grandes banques privées
										Dépôts de commerce dans ces banques
										Banque agricole et coopérative (les avoirs d'autres institutions de crédit non compris)
										Caisse d'épargne postale
										Total des dépôts observés

	Мѣрка	Срѣдно месечно Moyenne mensuelle			Години Années	Данни по месеци —			
		1938	1939	1940		I	II	III	IV
Отъ влоговетѣ въ обществени и кооперативни банки									
Срочни	мил. лева	5,222	5,495		1940	5,406	5,132	5,131	5,123
Безсрочни	"	9,643	10,418		1941				
Влогове въ земеделскитѣ кредитни кооперации * (тримесечни данни)	мил. лева	597	650		1940			705	
					1941				
Влогове въ всички частни банки (тримесечни данни)	"	3,411	3,877		1940			4,461	
					1941				
Кредиторни текущи смѣтки — Б. н. банка	мил. лева	3,645	3,310	2,796	1940	3,555	3,507	3,412	2,962
					1941	2,110			
Отъ тѣхъ резерви на банки	"	1,863	1,201	1,085	1940	1,765	1,643	1,349	950
					1941	1,120			
Скоростъ на влогообращението Пощенска спестовна каса	‰	42	39	44	1940	23	29	47	43
					1941	24			
Б. з. к. банка									
Спестовни влогове	"	34	37	37	1940	25	31	35	35
					1941				
Частни банки									
Спестовни влогове	"	61	68	70	1940	63	60	85	75
					1941				
Търговски влогове	"	269	264	278	1940	276	214	283	306
					1941				
Съюзи на популярни банки									
Спестовни влогове	"	100	87		1940	83	62	175	82
					1941				
Текущи кредитни смѣтки	"	695	683		1940	280	423	523	565
					1941				
Пласменти (кредитиране)									
Популярни банки	мил. лева	3,321	3,638	3,743	1940	3,620	3,640	3,690	3,676
					1941				
Отъ тѣхъ: Погасителна каса	"	477	507	554	1940	544	555	534	558
					1941				
Съюзи на популярни банки (безъ тѣзи въ популярнитѣ банки)	"	160	291		1940	380	346	322	326
					1941				
Голѣми частни банки	"	1,648	1,649	1,865	1940	1,642	1,550	1,640	1,898
					1941				
Отъ тѣхъ: Погасителна каса	"	91	104	114	1940	112	112	112	111
					1941				
Б. з. к. банка (безъ тѣзи въ популярнитѣ банки и съюзитѣ имъ)	"	7,532	8,758		1940	9,776	9,787	9,799	9,701
					1941				
Отъ тѣхъ на: Публично-правни тѣла	"	1,394	2,215		1940	2,969	3,029	3,018	2,964
					1941				
Погасителна каса	"	2,339	2,469		1940	2,504	2,505	2,509	2,512
					1941				
Б. н. банка — прѣки пласменти	"	596	829	1,725	1940	999	881	1,008	1,583
					1941				
Всичко наблюдавани пласменти	"	13,256	15,164		1940	16,417	16,204	16,459	17,184
					1941				
Пласменти на земеделскитѣ кредитни кооперации * (тримесечни данни)	"	853	865		1940			899	
					1941				
Пласменти на всички частни банки (тримесечни данни)	мил. лева	3,240	3,357		1940			3,075	
					1941				
Б. н. банка — портфейлъ	"	398	695	944	1940	792	268	252	353
					1941	1,276			
Търговски	"	403	695	944	1940	792	268	252	353
					1941	1,276			
Съкровищни бонове	"	—	—	—	1940	—	—	—	—
					1941	—	—	—	—

* Кредитирани отъ Б. з. к. банка.

Données générales sur la situation économique en Bulgarie

(Suite)

Données par mois

Données par mois									Mesure	
V	VI	VII	VIII	IX	X	XI	XII	Всичко Total I—XII		
5,115	5,119	5,134	5,043	5,002	4,983	4,975			millions de leva	Des dépôts dans les banques publiques et coopératives
12,190	11,946	12,377	12,607	12,638	12,558	12,611				A terme
.			millions de leva	A vue
.	4,088	.	.	4,367	.	.				Dépôts dans les coopératives agricoles de crédit * (données trimestrielles)
3,003	3,312	2,513	2,317	2,221	1,880	2,266	2,599		millions de leva	Dépôts dans toutes les banques privées (données trimestrielles)
855	870	1,006	928	747	782	1,067	1,055			Comptes courants créditeurs à la Banque Nationale de Bulgarie
46	80	40	50	44	45	43	38			Dont réserves de banques
43	37	36	35	39	48	41	34			Vitesse du mouvement des dépôts
73	64	84	74	58	99	51	55			Caisse d'épargne postale
303	251	272	274	257	318	274	302			Banque agricole et coopérative de Bulgarie
49	135	61	52	46	88	102				Dépôts d'épargne
931	774	907	645	485	1,222	662				Banques privées
3,691	3,772	3,756	3,764	3,807	3,885	3,846	3,770		millions de leva	Dépôts d'épargne
545	542	562	569	560	564	568	548			Dépôts de commerce
295	248	194	207	357	390	391				Unions de banques populaires: Dépôts d'épargne
1,982	2,044	1,938	1,910	1,974	2,072	1,909	1,824			Comptes courants créditeurs
109	115	114	115	116	114	116				Placements (crédits)
9,786	10,059	10,222	10,243	10,453	10,697	10,911				Banques populaires
2,921	3,055	3,175	3,182	3,356	3,477	3,563				Dont: Caisse d'amortissement
2,527	2,528	2,529	2,529	2,529	2,530	2,532				Unions des banques populaires (Non compris les placements dans les banques populaires)
1,695	1,688	1,973	2,047	2,202	2,248	2,189	2,192			Grandes banques privées
17,448	17,812	18,083	18,170	18,794	19,099	19,245				Dont: Caisse d'amortissement
										Banque agricole et coopérative (Non compris les placements dans les banques populaires et leurs unions)
	3,585			3,046						Dont placements des institutions de droit public
459	936	776	775	1,322	1,814	1,742	1,837		millions de leva	Caisse d'amortissement — obligations
459	936	776	775	1,322	1,814	1,742	1,837			Banque Nationale de Bulgarie — placements directs
—	—	—	—	—	—	—	—			Total des placements observés
										Placements de coopératives agricoles de crédit * (données trimestrielles)
										Placements de toutes les banques privées (données trimestrielles)
										B. N. de Bulgarie — Portefeuille
										Portefeuille de commerce
										Bons du Trésor

* Créditées par la Banque agricole et coopérative de Bulgarie.

Общи данни за стопанското положение въ България —

(Продължение и край)

	Мѣрка	Срѣдно месечно Moyenne mensuelle			Години Années	Данни по месеци —			
		1938	1939	1940		I	II	III	IV
Б. н. банка — аванси	мил. лева	640	725	788	1940 1941	550	490	636	757
Отъ тѣхъ: На държавата	"	389	400	417	1940 1941	400	400	400	400
На банки	"	107	102	64	1940 1941	65	67	62	68
Дебиторни лихви									
Дисконтъ — Б. н. банка	%	6	6	5—6	1940 1941	6	6	6	6
Дисконтъ — голѣми частни банки	"	7—9	7—9	6—9	1940 1941	7—9	7—9	7—9	7—9
Кредиторни лихви									
Въ голѣми частни банки	%	2—5	2—5	2—5	1940 1941	2—5	2—5	2—5	2—5
Протестираны полици									
Полици	брой	4,868	6,031	4,828	1940 1941	5,168	5,564	4,869	4,615
Сума	мил. лева	27	33	26	1940 1941	27	31	26	24
Фондова борса — курсове									
Външни заеми	1934/35=100	161	164	154	1940 1941	160	162	197	196
Бѣжански вътрешенъ заемъ 1923	"	150	128	125	1940 1941	119	121	123	124
Погасителна каса 1935	курсъ	54	44	46	1940 1941	44	45	45	44
Държавни финанси									
Постъпления									
Държавно съкровище	мил. лева	548·8	612·1	733·6	1940 1941	753·4	586·9	536·9	620·9
Отъ тѣхъ: Прѣки данъци	"	61·0	65·4	90·1	1940 1941	54·1	69·0	44·7	52·4
Мита	"	94·8	97·7	98·2	1940 1941	62·7	75·9	83·6	126·8
Акцизи	"	144·8	153·3	168·8	1940 1941	141·2	134·2	142·7	169·7
Гербовъ налогъ	"	40·7	42·9	47·1	1940 1941	37·0	41·3	43·1	45·7
Държавни привилегии	"	11·9	12·5	14·1	1940 1941	10·8	10·6	11·5	12·3
Сконтирани съкровищни бонове	"	—	0·6	16·7	1940 1941	—	—	—	—
Други заеми	"	1·5	17·5	41·5	1940 1941	44·3	3·5	14·6	37·7
Държавни желѣзници и пристанища	мил. лева	180·3	163·6	203·6	1940 1941	134·8	120·4	139·2	167·8
Пощи, телеграфи и телефони	"	27·0	29·7	34·6	1940 1941	29·5	34·7	37·1	38·1
По-важни самостоятелни фондове									
Безъ вноскитѣ на публично правни тѣла	"	83·6	65·4	77·1	1940 1941	41·4	43·2	78·6	81·8
Плащания									
Държавно съкровище	мил. лев	559·9	599·8	731·6	1940 1941	1,346·8	457·1	436·3	645·4
Отъ тѣхъ къмъ чужбина	"	70·9	109·7		1940 1941	78·5	100·2	129·2	442·4
Държавни желѣзници и пристанища	"	166·6	161·4	167·6	1940 1941	157·9	115·4	110·6	134·0
Пощи, телеграфи и телефони	"	22·7	23·0	21·0	1940 1941	31·5	15·5	16·2	18·5
Оформени неплатени разходи (Остагъкъ въ края на месеца)	"	519·7	634·0	772·6	1940 1941	279·5	401·2	535·9	586·8
Явоаръ на държавното съкровище въ Б. Н. Б.	мил. лева	933·3	1,091·8	1,424·2	1940 1941	862·2	997·1	1,126·3	1,135·5

Données générales sur la situation économique en Bulgarie

(Suite et fin)

Données par mois

Données par mois									Mesure	
V	VI	VII	VIII	IX	X	XI	XII	Всичко Total I—XII		
801	803	799	832	997	936	849	1,005		millions de leva	B. N. de Bulgarie — Avances
400	400	400	400	400	400	400	600		"	Dont : A l'Etat
57	59	54	57	60	61	57	96		"	A des banques
6	6	6	6	6	5½-6	5½-6	5		%	Intérêts débiteurs
7-9	7-9	7-9	7-9	7-8½	6-8½	6-8½	6-8		"	Escompte — B. N. de Bulgarie
2-5	2-5	2-5	2-5	2-5	2-5	2-5	2-4½		%	Escompte — grandes banques privées
5,937	4,471	4,923	4,734	4,797	5,055	3,962	3,839		nombre	Intérêts créditeurs
27	24	28	24	27	30	25	22		millions de leva	Grandes banques privées
151	148	155	146	145	132	126	132		1934/35=10	Traites protestées
122	125	125	126	130	129	127	126		"	Traites
44	43	43	45	49	52	51	51		cours	Montant
										Bourse de fonds — cours
										Emprunts extérieurs
										Emprunt des réfugiés 1923
										Caisse d'amortissement 1935
682·9	692·4	739·0	693·0	761·8	852·2	707·2	1,177·0	8,803·6	millions de leva	Finances de l'Etat
129·2	115·8	122·1	72·1	101·6	103·9	112·6	103·2	1,080·7	"	Recettes
136·3	110·5	119·6	89·4	76·8	100·2	101·6	94·6	1,178·0	"	Trésorerie de l'Etat
148·3	174·4	209·1	158·8	142·7	235·3	181·0	188·6	2,026·0	"	Dont : Impôts directs
48·3	37·0	54·1	46·5	50·4	57·6	49·7	54·8	565·5	"	Taxes et droits
14·7	12·7	14·9	15·1	16·8	21·0	15·9	12·3	168·6	"	Accises
—	—	—	—	—	—	—	200·0	200·0	"	Droit de timbre
49·2	37·3	84·9	57·6	10·8	14·0	14·1	130·0	498·0	"	Privilèges de l'Etat
255·1	223·1	234·0	204·6	207·9	249·2	234·5	272·0	2,442·6	millions de leva	Bons de trésor escomptés
27·6	34·6	40·5	27·2	29·8	46·7	30·0	39·8	415·6	"	Autres emprunts
77·1	76·3	88·8	69·8	85·9	96·5	104·0	81·2	924·6	"	Chemins de fer et ports de l'Etat
402·0	431·8	1,208·4	671·7	698·6	948·4	715·1	818·0	8,779·6	millions de leva	Postes, télégraphes et téléphones
176·4	88·7								"	Principaux fonds autonomes
100·3	204·1	198·3	134·5	194·3	223·6	156·8	281·6	2,011·4	"	Non compris les fonds des institutions de droit public
3·0	27·3	29·3	19·8	19·6	29·7	18·9	23·2	252·5	"	Payements
1,061·5	1,064·5	691·4	798·1	860·2	724·9	1,032·3	1,234·5		"	Trésorerie
1,571·3	1,851·1	1,417·4	1,508·9	1,585·7	1,515·1	1,584·9	1,934·4		millions de leva	Dont envers l'étranger
										Chemins de fer et ports de l'Etat
										Postes, télégraphes et téléphones
										Dépenses réglées non payées (Solde à la fin du mois)
										Avoir de la Trésorerie à la Banque Nationale de Bulgarie

Общи данни за стопанското положение въ Северна България —
Цѣла България = 100 —

	Мѣрка	Срѣдно месечно Moyenne mensuelle			Години Années	Данни по месеци —			
		1938	1939	1940		I	II	III	IV
Цени									
На едро — (34 стоки)	индексъ	99·9	100·4	100·0	1940 1931	100·5 100·1	100·5	100·2	100·4
На дребно — (34 стоки)	"	101·8	101·8	101·0	1940 1941	101·5 101·6	101·3	100·9	101·1
Продажби на дребно отъ потрѣбителни кооперации	% участие	34·8	34·7	36·4	1940 1941	33·5	36·9	35·7	33·0
Въ градоветѣ	"	31·7	31·7	33·6	1940 1941	30·6	33·9	33·2	30·1
Въ селата	"	43·5	43·3	44·2	1940 1941	44·2	47·2	44·2	41·8
Продажби отъ фабрики — обемъ	% участие	28·6	28·3	30·1	1940 1941	24·8	31·0	32·5	34·8
Инвестиционни блага	"	34·3	34·7	35·9	1940 1941	44·0	42·5	38·9	40·3
Консумативни блага — храни	"	43·9	39·0	39·3	1940 1941	41·4	43·0	41·2	44·8
Консумативни блага — други	"	23·1	24·3	26·0	1940 1941	17·7	25·0	28·6	29·4
Индустриално производство — обемъ	"	26·1	28·5	27·1	1940 1941	27·5	28·5	27·9	25·8
Инвестиционни блага	"	29·9	28·9	25·9	1940 1941	32·2	28·3	26·3	24·3
Консумативни блага — храни	"	48·1	51·6	54·4	1940 1941	42·1	39·2	48·4	36·3
Консумативни блага — други	"	21·6	23·9	21·2	1940 1941	24·3	26·5	24·9	23·9
Разрешенъ частенъ строежъ *									
Кубатура	% участие	31·6	28·5	27·9	1940 1941	26·8	17·5	24·8	32·7
Стойность	"	27·8	23·7	22·8	1940 1941	22·3	15·5	20·0	26·8
Новорегистрирани безработни	% участие	19·3	19·0	23·1	1940 1941	27·0 27·9	34·0	22·4	38·7
Прѣки данъци	"	27·5	25·4	25·3	1940 1941	26·8	30·4	23·7	24·2
Протестиранни полици									
Полици	% участие	31·7	35·0	32·2	1940 1941	41·4	31·0	29·7	28·8
Сума	"	28·9	31·0	30·9	1940 1941	38·7	28·6	29·8	25·2

Бележка. Подъ Северна България се разбират областитѣ Вратца, Плѣвень и Шуменъ.

* Всички градове въ Северна България.

Données générales sur la situation économique de la Bulgarie du Nord

La Bulgarie entière = 100

Données par mois									Mesure	
V	VI	VII	VIII	IX	X	XI	XII	Всичко Total I—XII		
100·3	100·1	99·4	99·7	100·1	99·5	99·8	99·9		indice	Prix De gros — (34 marchandises)
101·1	100·7	100·5	99·9	100·5	101·3	101·2	101·7		"	De détail — (34 marchandises)
36·9	39·1	36·3	35·9	37·2	34·4	39·3	38·3	36·4	participa- tion en pour cent	Ventes au détail effectuées par des coopératives de consommation
34·7	37·6	33·6	33·9	33·5	31·0	37·9	33·9	33·6	"	Dans les villes
43·3	43·2	43·1	41·5	46·9	44·1	43·1	48·4	44·2	"	Dans les villages
35·8	33·0	31·8	27·8	32·9	30·7	29·1	23·3	30·1	participa- tion en pour cent	Ventes effectuées par des fabriques — volume
39·8	41·0	34·7	30·4	27·7	32·8	36·7	39·8	35·9	"	Biens d'investissement
37·8	36·2	33·7	31·0	36·0	41·5	42·6	41·6	39·3	"	Biens de consommation — denrées alimentaires
34·1	30·0	30·5	26·4	32·7	26·2	23·1	18·0	26·0	"	Biens de consommation — autres
27·5	23·8	20·0	20·2	28·1	30·4	33·2	32·3	27·1	"	Production industrielle — volume
26·8	26·8	28·1	26·0	26·4	23·2	23·5	26·2	25·9	"	Biens d'investissement
42·1	38·5	34·9	28·3	61·9	66·3	72·2	64·5	54·4	"	Biens de consommation — denrées alimentaires
25·4	21·4	17·1	18·2	18·7	17·1	19·1	24·9	21·2	"	Biens de consommation — autres
32·3	18·4	19·4	35·1	33·0	37·1	29·7	20·0	27·9	participa- tion en pour cent	Constructions privées autorisées* Cubature
29·1	14·3	14·5	29·7	23·4	36·4	28·1	15·4	22·8	"	Valeur
44·0	39·7	32·5	27·3	27·3	22·9	13·9	14·4	23·1	participa- tion en pour cent	Chômeurs enregistrés
24·3	25·4	22·4	23·7	27·4	28·2	24·9	23·4	25·3	"	Impôts directs
33·6	27·7	32·7	33·1	35·3	35·7	26·0	28·8	32·2	participa- tion en pour cent	Traites protestées Traites
29·1	25·0	35·0	36·2	36·0	34·4	25·9	24·6	30·9	"	Montant

Note. Par Bulgarie du Nord on entend les régions de Vratza, Pléven et Choumen.
* Toutes les villes de la Bulgarie du Nord.

МЕТОДОЛОГИЧНИ БЕЛЕЖКИ КЪМЪ ТАБЛИЦАТА ЗА СТОПАНСКОТО ПОЛОЖЕНИЕ ВЪ БЪЛГАРИЯ

NOTES METHODOLOGIQUES SE RÉFÉRANT AU TABLEAU DE LA SITUATION ÉCONOMIQUE EN BULGARIE

ЦЕНИ

Цени на едро — общъ индексъ съ пълень стоковъ съставъ (72 стоки) — индексътъ обгръща сжити стоки, единичнитъ цени и индекси на които се печататъ въ общата таблична часть, отдѣлъ „цени“.

Цени на едро — общъ индексъ съ намалень стоковъ съставъ (34 стоки) — индексътъ обгръща само стоки, които иматъ и цени на дребно.

Инвестиционни блага — вижъ съответната бележка при отдѣла „външна търговия“.

Общиятъ индексъ и груповитъ индекси сж изчислени възъ основа на ценитъ на вътрешния пазаръ. Груповитъ индекси за вноснитъ и износнитъ стоки сж изчислени сжцо възъ основа на ценитъ на вътрешния пазаръ.

До м. августъ 1939 индекситъ на ценитъ на едро се изчисляваха като пшеницата участвуваше съ две оборотни количества — за мѣстна консумация и за износъ и съ две цени — вътрешна и износна (на стоковитъ борси въ Бургасъ и Варна) Презъ м. августъ индекситъ се ревизираха. Оборотнитъ количества на пшеницата се слѣха въ едно (за мѣстна консумация) и се направи изчисление само съ една срѣдна цена — на вътрешния пазаръ (цената, по която Д. З. И. З. Х. продава пшеница на мелничаритъ).

Цени на дребно — общъ индексъ (34 стоки) обгръща сжити стоки, за които се отнася и индексътъ за цени на едро съ намалень стоковъ съставъ. Системата на „теглата“, както и формулата на изчисление сж за двата индекси едни и сжи, така че различието между индекситъ отразява единствено разликата между ценитъ на едро и дребно.

Индексътъ за издръжка на живота на градско домакинство е взетъ отъ отдѣла „цени“ таблица 3, кждето е обясненъ строежътъ му.

Индекси за разходитъ на земеделско стопанство. Вида и количеството на стокитъ се установи чрезъ частична разработка на даннитъ на Селско-стопанската анкета 1933/34. Включени сж стокитъ, купувани, както за нуждитъ на стопанството, така и за издръжката на домакинството.

Даннитъ за надницитъ се отнасятъ за работници по-възрастни отъ 18 години.

ВЪНШНА ТЪРГОВИЯ

Всички стойности на вноса и износа за 1938 година сж дадени включително валутнитъ премии.

Индекситъ за обема сж получени, като сж помножени количествата на износа (вноса) съ постоянни цени. Изчисляватъ се по тримесечия, а не по месеци, за да се работи по възможность съ еднакъвъ стоковъ съставъ. За постоянни сж взети срѣднитъ цени за годинитъ 1934 и 1935.

Както при външната търговия, тъй и при всички други отдѣли подъ инвестиционни блага се разбира постоянния реаленъ капиталъ въ народното стопанство — това сж трайнитъ материални блага (готови и материалитъ за тѣхъ) въ производството и търговията. Границата между консумиране и инвестиране е границата на домакинството. Сградитъ се взематъ за инвестиционни блага безъ огледъ на това, за какво служатъ. Мебелитъ и домашнитъ принадлежности се изключватъ, инсталациитъ (прикрепенитъ принадлежности на сградитъ) се включватъ. Леки автомобили, велосипеди, мотоциклети, машини за шевъ и други производствени срѣдства, които могатъ да се използватъ и вътре и вънъ отъ домакинството, се смѣтатъ за инвестиционни блага.

PRIX

Prix de gros — Indice général avec une composition de marchandises complète (72 marchandises) — l'indice englobe les mêmes marchandises dont les prix et les indices distincts sont publiés dans la partie des tableaux, chapitre „prix“.

Prix de gros — indice général avec une composition de marchandises diminuée (34 marchandises) — l'indice n'englobe que les marchandises qui ont aussi des prix de détail.

Biens d'investissement — Voir la note correspondante dans le chapitre „commerce extérieur“.

L'indice général et les indices de groupe sont calculés sur la base des prix du marché intérieur. Les indices de groupe relatifs aux marchandises d'importation et d'exportation sont calculés, eux aussi, sur la base des prix du marché intérieur.

Jusqu'au mois d'août 1939, les indices des prix de gros étaient calculés en comprenant le froment qui y participait avec deux quantités de transaction — pour consommation locale et pour exportation et avec deux prix — prix intérieur et prix d'exportation (aux bourses de marchandises de Bourgas et de Varna) En août, les indices étaient révisés. Les quantités de transaction du froment étaient fusionnées en une seule (pour consommation locale) et le calcul n'était fait qu'avec un seul prix moyen — celui du marché intérieur (le prix auquel la Direction pour l'achat et l'exportation de céréales vend le froment aux minotiers).

Prix de détail — indice général (34 marchandises) — l'indice embrasse les mêmes marchandises auxquelles se rapporte aussi l'indice des prix de gros avec une composition de marchandises diminuée. Le système des „pondérations“ ainsi que la formule du calcul sont les mêmes pour les deux indices, en sorte que la distinction entre les indices reflète uniquement la différence entre les prix de gros et les prix de détail.

L'indice du coût de la vie d'un ménage urbain est emprunté au chapitre „prix“, tableau 3, où sa construction est expliquée.

Indices des dépenses d'une exploitation agricole. L'espèce et la quantité des marchandises ont été établies au moyen d'une élaboration partielle des données fournies par l'enquête sur l'économie rurale de 1933/34. Y sont comprises les marchandises achetées aussi bien pour les besoins de l'exploitation que pour l'entretien du ménage.

Les données relatives aux salaires se rapportent à des ouvriers âgés de plus de 18 ans.

COMMERCE EXTÉRIEUR

Toutes les valeurs de l'importation et de l'exportation pour 1938 comprennent les primes de change.

Les indices du volume sont obtenus en multipliant les quantités des exportations (importations) par des prix constants. Ils sont calculés par trimestres et non par mois, afin qu'on puisse travailler avec une composition de marchandises identique. On a considéré comme constants les prix moyens pour les années 1934 et 1935.

Aussi bien dans le commerce extérieur que dans tous les autres chapitres, on entend par biens d'investissement le capital réel permanent de l'économie nationale — ce sont les biens matériels durables (préparés et les matériaux y afférents) dans la production et le commerce. La limite entre la consommation et l'investissement est la limite du ménage. Les bâtiments sont considérés comme biens d'investissement indépendamment du but auquel ils sont utilisés. Les meubles et les ustensiles de ménage en sont exclus, tandis que les installations (les accessoires adjoints au bâtiment) y sont comprises. Les automobiles, motocyclettes, vélocipèdes, machines à coudre et les autres moyens de production qui peuvent être utilisés en dedans et en dehors du ménage sont considérés comme biens d'investissement.

Косвеният внос обгръща всички стоки, които се внасят, като сурови и спомагателни материали за местната индустрия (във широк смисъл, т. е. включително занаятите).

Прѣкият внос обгръща останалитѣ вносни стоки.

Въ износъ на зърнени храни сж включени и произведенията отъ тѣхъ, приведени къмъ зърнени храни.

ВЪТРЕШНА ТЪРГОВИЯ

Общ индекс на продажби отъ фабрики — включватъ се продажбитѣ само на онѣзи индустриални заведения, месечно наблюдавани отъ Главната дирекция на статистиката, отъ които сж получавани месечни сведения необходими за изчисление на индексътъ на обема на индустриалното производство. Изключени сж, обаче, сезоннитѣ индустрии, както и тѣзи видове индустрии, за които не е могло да се събератъ данни за ценитѣ на произведенията имъ презъ годинитѣ 1934 и 1935. Самиятъ индексъ представлява отношение отъ индекса на стойността на продажбитѣ отъ фабрицитѣ и индекса на ценитѣ на индустриалнитѣ произведения отъ заведенията на сжщитѣ видове индустрии.

Продажби на дребно отъ потребителни кооперации обхваща продажбитѣ на всички кооперации — членове на кооперативната централа „Напредъ“, 17 градски потребителни кооперации и 129 селски кредитни кооперации съ магазини за продажби на дребно (по две отъ всѣка околия).

Продажби на дребно въ София — даннитѣ се отнасятъ за продажбитѣ въ брой и на кредитъ, извършени отъ 77 търговски фирми — 14 бранша.

Даннитѣ за продажби на билети за театри и концерти въ София се отнасятъ за всички продадени билети съ акцизъ, съ намаленъ акцизъ и безъ акцизъ. Изключени сж билети, продадени за обикновенитѣ и танцовитѣ забави и танцови школи.

ПРЕНОСЪ

Преносъ по Б. Д. Ж. — даннитѣ се отнасятъ само за нормалната ж. п. мрежа.

ПРОИЗВОДСТВО

Индексътъ на обема на индустриалното производство е построенъ на базата на употребенитѣ сурови материали. Структурата на този индексъ е обяснена въ статията „Строежъ и смисълъ на българския индексъ на индустриалното производство“. — Списание на Главната дирекция на статистиката, година V. 1938, кн. I. Индексътъ е изработенъ отъ юлий 1936. Даннитѣ за този индексъ сж събрани отъ всички частни индустриални заведения, които иматъ най-малко 50 души работници, или се обслужватъ съ механическа двигателна сила най-малко 100 конски сили.

Индексътъ се изчислява въз основа на месечни данни. За да се откриятъ новуочреденитѣ и наедрѣли заведения, които не сж могли да бждатъ обхванати отъ месечното наблюдение, всѣка втора половина на годината се прави ревизия на индекса въз основа на годишнитѣ сведения, които всички индустриални заведения сж задължени да даватъ. По тази причина до ревизията индекснитѣ числа трѣбва да се смѣтатъ за предварителни.

Индустриално производство — натрупване отъ началото на годината представлява всѣкимесечното нарастване на прибавената стойностъ (при постоянни цени) въ одрѣта индустрия, за която се изчислява и индексътъ на обема на индустриалното производство.

L'importation indirecte embrasse toutes les marchandises qui sont importées comme matériaux bruts et accessoires à l'usage de l'industrie indigène (dans le sens large du mot, c'est-à-dire y compris les professions).

L'importation directe embrasse toutes les autres marchandises d'importation.

Dans **l'exportation de céréales** sont compris également les produits de céréales, ramenés à ces dernières.

COMMERCE INTÉRIEUR

Indice général des ventes effectuées par les fabriques — y sont comprises les ventes effectuées seulement par les établissements industriels, mensuellement observés par la Direction générale de la statistique, dont on a obtenu des renseignements mensuels nécessaire au calcul de l'indice du volume de la production industrielle. Cependant, on en a exclu les industries saisonnières, ainsi que les espèces d'industries au sujet desquelles on n'a pas pu recueillir des renseignements relatifs au prix de leurs produits en 1934 et 1935. L'indice lui-même présente un rapport de l'indice de la valeur des ventes des fabriques et de l'indice des prix des produits industriels des établissements des mêmes espèces d'industries.

Les ventes au détail effectuées par les sociétés coopératives de consommation comprennent les ventes de toutes les coopératives — membres de la centrale coopérative „Napred“, 17 coopératives urbaines de consommation et 129 coopératives rurales de consommation ayant des magasins pour la vente de détail (à raison de deux de chaque arrondissement).

Ventes au détail à Sofia — Les données se rapportent aux ventes au comptant et à crédit, effectuées par 77 firmes de commerce — 14 branches.

Les données relatives aux ventes de billets pour théâtres et concerts à Sofia se rapportent à tous les billets vendus avec accise, avec accise réduite et sans accise. On a exclu les billets vendus pour les divertissements ordinaires et de danses et pour les écoles de danse.

TRANSPORT

Transport sur les chemins de fer de l'Etat bulgare — les données ne se rapportent qu'au réseau normal de chemins de fer.

PRODUCTION

L'indice du volume de la production industrielle est construit sur la base des matières premières utilisées. La structure de cet indice est expliquée dans l'article — „Construction et signification de l'indice bulgare de la production industrielle“ (voir la Revue de la Direction générale de la Statistique, année V. 1938, livraison I.). L'indice est élaboré depuis le mois de juillet 1936. Les données y relatives ont été recueillies auprès de tous les établissements industriels privés qui répondent aux conditions suivantes: avoir au-moins 50 ouvriers occupés, ou bien employer au-moins une force motrice mécanique de 100 chevaux-vapeur.

L'indice est calculé sur la base de données mensuelles. Afin de relever les établissements nouvellement créés et ceux ayant acquis une importance plus grande, qui n'ont pu être englobés par l'observation mensuelle, on fait, chaque seconde moitié de l'année, la révision de l'indice sur la base des renseignements annuels que tous les établissements industriels sont teus de fournir. Pour cette raison, les nombres-indices doivent être considérés comme préliminaires jusqu'à la révision.

La production industrielle — accumulation depuis le début de l'année représente l'accroissement mensuel de la valeur ajoutée (en présence de prix constants) dans la grande industrie pour laquelle on calcule également l'indice du volume de la production industrielle.

Редоветъ Отношение на пласмента към производството показват на 100 лева производство презъ месеца, колко лева пласментъ (продажби) се падатъ. Взета е продажната стойностъ на производството и продажната стойностъ на пласмента, франко заведенията.

Разрешенъ частенъ строежъ се отнася общо за паянтовъ и масивенъ строежъ — за всички градове на Царството.

ПАРИ И КРЕДИТЪ

За цѣлия отдѣлъ месечнитѣ числа изразяватъ положението въ края на месеца; отъ такива числа сж извлѣчени срѣднитѣ месечни за годинитѣ. Изключение правятъ даннитѣ за: касовитѣ обороти на банкитѣ, оборотитѣ на Уравнителната камара, Пощенскитѣ чекове — дебитни операции, скоростта на влогообращението, протестиранитѣ полици и курсоветѣ на ценнитѣ книжа. Даннитѣ за всички изброени редове представляватъ стойности натрупани презъ течение на единичнитѣ месеци или срѣдни стойности за отдѣлнитѣ месеци.

Редътъ **Парични знаци въ обращение** показва всичко колко парични знаци сж пуснати въ обращение въ различни времена, минусъ изтегленитѣ отъ Б. н. банка и излѣзлитѣ отъ обращение по други начини (унищожени, тезаурирани и пр.).

Валутни премии представляватъ процентни добавки къмъ размѣнния курсъ на Българската народна банка. Сведенията за тѣхъ Дирекцията взема отъ основнитѣ таблици на Б. н. банка, изработени въз основа на ежедневнитѣ бюлетини на Софийската търговско-индустриална камара относно сключенитѣ компенсационни сдѣлки (продажби и покупки на камбио направо между вносители и износители). За всѣка валута отдѣлно месечнитѣ премии се изчисляватъ като аритметични срѣдни отъ премиитѣ при единичнитѣ сдѣлки презъ месеца. При изчислението се взематъ подъ внимание стойноститѣ на единичнитѣ сдѣлки.

Даннитѣ за валутнитѣ премии сж предварителни. Тѣ се отнасятъ само за компенсационни сдѣлки одобрени отъ Б. н. банка до момента на обработването на сведенията (допълнително одобренитѣ сдѣлки, обаче, не представляватъ значителна сума). Трѣбва да се има предъ видъ сжщо обстоятелството, че не всички сключени и одобрени сдѣлки се осществяватъ.

За свободни валути се смѣтатъ валутитѣ на следнитѣ държави: С. Щати, Англия, Малта, Палестина, Египетъ, Норвегия, Швеция, Индия, Франция, Дания, Белгия, Холандия, Испания и Швейцария.

ВЛОГОВЕ

Въ популярни банки — взети сж срочни, детски, спестовни и безсрочни влогове, а сжщо и влогове за гаранции.

Въ съюзи на популярни банки — срочни влогове, фондъ кооперативенъ ратникъ, влогове за гаранции, всички частни влогове — безъ тѣзи на популярнитѣ банки.

Въ голѣми частни банки — спестовнитѣ и търговски влогове въ Англо-Чехска и Пражка банка, Български кредитъ, Българска търговска банка, Кредитна банка, Италианска и Българска търговска банка и Франко-българска банка.

Въ Б. з. к. банка — сиротски, срочни, спестовни влогове, кредиторни лихвени текущи смѣтки, влогове за гаранции и излишецитѣ на кооперативнитѣ сдружения; отъ общата сума се спадатъ влоговетѣ на Пощенска спестовна каса, на популярнитѣ банки и съюзитѣ имъ.

Les rubriques **Rapport du placement à la production** indiquent combien de leva de placement (ventes) reviennent à 100 leva de production pendant le mois. On a considéré la valeur vénale de la production et la valeur vénale du placement, franco les établissements.

Les travaux de construction autorisés se rapportent généralement à des constructions massives et en briques et le bois — pour toutes les villes du Royaume.

MONNAIES ET CRÉDITS

Pour tout le chapitre, les chiffres mensuels expriment la situation à la fin du mois; ces chiffres ont servi à calculer les moyennes mensuelles pour les années. Font exception de cette règle les données sur: les virements de caisse des banques, les transactions de la Chambre de compensation, les chèques postaux — opérations de débit, la vitesse de la circulation des dépôts, les traites protestées et les cours des titres et effets. Les données relative à toutes les séries énumérées représentent des valeurs accumulées au cours des mois distincts, ou bien des valeurs moyennes pour les différents mois.

La rubrique **Circulation monétaire et fiduciaire** indique combien de monnaies-argent et banquenotes en tout ont été mises en circulation à différentes époques, moins les monnaies retirées par la Banque Nationale de Bulgarie et celles qui ont été détruites, tésaurisées, etc.

Les primes de change représentent des suppléments proportionnels à ajouter au cours du change de la Banque Nationale de Bulgarie. Les renseignements y relatifs sont empruntés par la Direction de la Statistique aux tableaux fondamentaux de la Banque Nationale de Bulgarie, élaborés sur la base des bulletins quotidiens de la Chambre de commerce et d'industrie de Sofia concernant les transactions de compensations conclues (ventes et achats de change directement entre importateurs et exportateurs). Pour chaque change séparément, les primes mensuelles sont calculées comme moyennes arithmétiques des primes pour les transactions individuelles survenues au cours du mois. Lors du calcul on prend en considération les valeurs des transactions individuelles.

Les données relatives aux primes de change sont préliminaires. Elles ne se rapportent qu'à des transactions de compensations approuvées par la Banque Nationale de Bulgarie jusqu'au moment de la mise à jour des renseignements (toutefois les transactions supplémentairement approuvées ne représentent pas une somme considérable). Il faut prendre aussi en considération que non pas toutes les transactions conclues et approuvées se réalisent.

Comme changes libres on considère les changes des pays suivant: Etats Unis, Angleterre, Malte, Palestine, Egypte, Norvège, Suède, Inde, France, Danemark, Belgique, Pays-Bas, Espagne, Suisse.

DÉPÔTS

Dans les **banque populaires** — on considère les dépôts à terme, les dépôts d'enfants, les dépôts d'épargne et à vue, de même que les dépôts de cautionnement.

Dans les **unions des banques populaires** — on considère les dépôts à terme, le fonds „champion de la coopération“, les dépôts de cautionnement, tous les dépôts privés, non compris ceux des banques populaires.

Dans les **grandes banques privées** — on considère les dépôts d'épargne et de commerce à la Banque anglo-tchèque et de Prague, à la Banque du crédit bulgare, à la Banque de commerce bulgare, à la Banque de crédit, à la Banque bulgare et italienne pour le commerce et à la Banque franco-bulgare.

Dans la **Banque agricole et coopérative** — on considère les dépôts d'orphelins, d'épargne et les dépôts à vue, les comptes courants créditeurs à intérêts, les dépôts de cautionnement et les excédents des sociétés coopératives, on retranche de la somme totale les dépôts de la Caisse d'épargne postale, des banques populaires et leurs unions.

Въ Пощенска спестовна каса — лихвата на влоговете е прибавена къмъ тѣхъ въ края на всѣка година.

Въ всички кредитни институти лихвата на влоговете е прибавена къмъ тѣхъ споредъ времето на олихвяването.

Редътъ Скоростъ на влогообращението показва отъ 1,000 лева влогъ въ началото на месеца, колко лева сж изтеглени презъ сжщия месецъ. Отнася се само до безсрочнитъ влогове.

ПЛАСМЕНТИ

Наблюдаватъ се само пласиранитъ срѣдства въ кредити и ценни книжа, а не и пласментитъ въ собствени предприятия и съучастия.

Пласментъ на популярни банки — взематъ се всички кредитни пласменти на банкитъ, както и пласментитъ въ ценни книжа и авоарътъ на банкитъ въ облигации на Погасителната каса.

На съюзитъ на популярнитъ банки — прѣжитъ пласменти — специалнитъ кредити, сконто и дебитори (изключватъ се кредититъ отпуснати на популярни банки).

На голѣми частни банки — заеми, сконто дебитори и авоарътъ на банкитъ въ облигации на Погасителната каса (сравни обясненията при влогове на частни банки).

На Б. з. к. банка — взематъ се отъ месечнитъ баланси на банката всички кредитни пласменти споредъ общото опредѣление, както и авоарътъ на банката въ облигации на Погасителната каса; отъ така получената сума се спадатъ кредититъ къмъ популярни банки и съюзитъ имъ

Б. н. банка — прѣки пласменти — краткосрочни и дългосрочни пласменти на банката: перо № 5-а (безъ банки), № 6-б (безъ банки) и № 8 отъ седмичнитъ баланси на банката.

Фондова борса — външни заеми — индексътъ е изчисленъ възъ основа на курса „продава“ на следнитъ четири външни заеми: 6% — 1892, 5% — 1902, 5% — 1904 и 4½% — 1907, при тегла 1, 3, 5 и 7 съответно — споредъ стойността на онази частъ отъ всѣки заемъ по-отдѣлно, която се намира въ български ржце.

Индексътъ на курса на Бѣжанския вътрешенъ заемъ — 1923 е изчисленъ по курсъ „купува“.

Редътъ Погасителна каса е изчисленъ по курсъ „купува“.

ДЪРЖАВНИ ФИНАНСИ

Сумитъ представляватъ касовитъ постжпления по календарни месеци; за първиятъ месецъ отъ годината се включватъ и постжпленията по упражнението на предшествующия бюджетъ.

Постжпления на държавното съкровище обематъ всички редовни и извънредни приходи на държавата, включително тия отъ съкровищни бонове, безъ приходитъ отъ нетрансферирани суми по външнитъ заеми; приходитъ отъ пощи, телеграфи и телефони не сж взети бруто, а следъ изваждане на разходитъ.

Прѣжитъ данъци включватъ освенъ редовнитъ постжпления отъ всички прѣки данъци, изброени въ глава I на бюджета 1936, още и недоборитъ отъ обложни данъци.

Акцизитъ включватъ: 1) редовнитъ акцизи, 2) недобори отъ акциза на вината и данъка върху материалитъ за ракия и 3) такси за изработка на консервни кутии, консерви и др.

Dépôts à la Caisse d'épargne postale — l'intérêt des dépôts est ajouté à ces derniers à la fin de chaque mois.

Dans toutes les institutions de crédit, l'intérêt des dépôts est ajouté à ces derniers selon le temps de l'accumulation des intérêts.

La rubrique Vitesse du mouvement des dépôts indique combien de lévas, par mois, sont retirés de 1000 lévas de dépôts au début du même mois. Cela ne se rapporte qu'aux dépôts à vue.

PLACEMENTS

On ne relève que les moyens placés en crédits et en titres, et non pas les placements dans des entreprises propres et dans des participations.

Placement des banques populaires — on considère tous les placements de crédits des banques ainsi que les placements en titres et l'avoir des banques en obligations de la Caisse d'amortissement.

Placements des unions des banques populaires — on considère les placements directs — les crédits spéciaux, les escomptes et les débiteurs (non compris les crédits alloués aux banques populaires).

Placements des grandes banques privées — on considère les prêts, les escomptes, les débiteurs et l'avoir des banques en obligations de la caisse d'amortissement (comparer les explications pour les dépôts des banques privées).

Placements de la Banque agricole et coopérative — on prend, dans les bilans mensuels de la Banque, tous les placements de crédits d'après la détermination générale, ainsi que l'avoir de la Banque en obligations de la Caisse d'amortissement; de la somme ainsi obtenue on défalque les crédits alloués aux banques populaires et à leurs unions.

Banque Nationale de Bulgarie — placements directs — placements à vue et à long terme de la Banque: poste № 5-a (banques non comprises), № 6-b (banques non comprises) et № 8 d'après les balances hebdomadaires de la Banque.

Bourse de fonds emprunts extérieurs — l'indice est calculé sur la base du cours „vente“ des quatre emprunts extérieurs suivants: 6% — 1892, 5% — 1902, 5% — 1904 et 4½% — 1907, aux pondérations de 1, 3, 5 et 7 respectivement — d'après la valeur de la partie de chaque emprunt séparément qui se trouve entre les mains bulgares.

L'indice du cours de l'emprunt des réfugiés 1923 est calculé d'après le cours „achat“.

La serie Caisse d'amortissement est calculé d'après le cours „achat“.

FINANCES DE L'ETAT

Les sommes représentent les recettes de la trésorerie d'après les mois du calendrier; pour le premier mois de l'année on comprend aussi les recettes sur l'exercice du budget précédent.

Les recettes de la trésorerie comprennent tous les revenus réguliers et extraordinaires de l'Etat, inclusivement ceux des bons du trésor, non compris les revenus provenant des sommes non transférées sur les emprunts extérieurs; les revenus des postes, télégraphes et téléphones ont été relevés après déduction des dépenses.

Les impôts directs comprennent aussi, outre les recettes régulières de tous les impôts directs énumérés au chapitre I du budget de 1936, les arriérés des impositions.

Les accises comprennent: 1) les accises régulières, 2) les arriérés de l'accise sur les vins et l'impôt sur les matériaux dont on distille l'eau-de-vie, 3) les taxes sur la fabrication des boîtes à conserves, les conserves etc.

Редътъ други заеми се отнася до всички постъпления отъ произведението на вътрешнитъ и външни заеми, безъ постъпленията отъ заеми срещу издаване на съкровищни бонове, които сж посочени отдълно. Това перо не бива да се смѣсва съ постъпленията по глава X на държавния бюджетъ „Заеми“, които не се включватъ въ него.

Постъпленията на Главната дирекция на желѣзницитъ и пристанищата сж отъ всѣкакви — редовни и извънредни — източници.

По важни самостоятелни фондове — дадени сж постъпленията на фондоветъ: „Обществени осигуровки“, „Общински налози“, „Пжтища“ и „Сждебни сгради“.

Плащанията на държавното съкровище обематъ всички плащания по редовния и извънреднитъ бюджети на държавата, както и по свръхсмѣтни кредити и временни разписки (редовенъ бюджетъ на държавата, извънредни бюджетни кредити и извънбюджетни смѣтки, споредъ новата терминология на Върховната смѣтна палата). Спадатъ се разходитъ на Дирекцията на държавнитъ дългове за тази частъ отъ нетрансфериранитъ суми по външнитъ заеми, за която се даватъ гаранционни бонове; спадатъ се сжщо разходитъ на Дирекцията на пощитъ, телеграфитъ и телефонитъ.

Показанитъ обороти, както въ постъпленията, така и при плащанията не се равняватъ на оборотитъ, дадени въ бюлетина на Върховната смѣтна палата, понеже отъ разходитъ сж приспаднати приходитъ по върнати суми, изтеглени съ платежни заповѣди, съ разписки и по смѣтки.

Редътъ **авоаръ на държавното съкровище въ Б. Н. Б.** е даденъ за сравнение съ разликата между общата сума на постъпленията и общата сума на плащанията на държавното съкровище.

La rubrique „autres emprunts“ comprend: tous les revenus du produit des emprunts intérieurs et extérieurs, sans les revenus provenant d'emprunts contre l'émission de bons du trésor, qui sont indiqués séparément. Ce poste ne doit pas être confondu avec les recettes d'après le chapitre X du budget de l'Etat „Emprunts“, lesquelles n'y sont pas comprises.

Les recettes de la Direction générale des chemins de fer et des ports proviennent de sources régulières et extraordinaires de toutes sortes.

Principaux fonds autonomes — on a donné les recettes des fonds: „assurances sociales“, „taxes communales“, „routes“ et „bâtiments de justice“.

Les paiements de la Trésorerie comprennent tous les paiements d'après le budget régulier et les budgets extraordinaires de l'Etat, ainsi que d'après les crédits surnuméraires et les récépissés temporaires (budget régulier de l'Etat, crédits budgétaires extraordinaires, d'après la nouvelle terminologie de la Haute cour des comptes). On en défalque les dépenses de la Direction des dettes publiques pour la partie des sommes non transférées sur les emprunts extérieurs, pour laquelle on émet des bons de garantie; on en défalque également les dépenses de la Direction des postes, télégraphes et téléphones.

Les chiffres d'affaires (virements) indiqués aussi bien dans les revenus que dans les paiements ne sont pas égaux aux virements donnés dans le bulletin de la Haute cour des comptes, parce qu'ils sont retranchés des dépenses — recettes sur des sommes retournées, retirées par des ordres de paiement, par des récépissés et sur compte.

La rubrique „Avoir de la Trésorerie à la Banque Nationale de Bulgarie“ est donnée en vue de la comparaison avec la différence entre la somme totale des recettes et la somme totale des paiements de la Trésorerie.

ДВИЖЕНИЕ НА НАСЕЛЕНИЕТО — MOUVEMENT DE LA POPULATION

1. Женитби, раждания, умирация и естествено нарастване на населението във градовете през декември 1940

Mariages, naissances, décès et accroissement naturel de la population des villes en décembre 1940

(Предварителни данни — 1940 — Données préliminaires)

Области Régions administratives	Брой на градовете Nombre des villes	Наличие население Population présente 31. XII. 1934	Женитби Mariages			Раждания Naissances			Умирация Décès			Естествено нарастване Accroissement naturel						
			Средно за Moynenne pour 1935—1939	1938	1939	1940	Средно за Moynenne pour 1935—1939	1938	1939	1940	Средно за Moynenne pour 1935—1939	1938	1939	1940				
Области — Régions																		
Бургас — Bourgas	14	140,951	169	160	182	166	198	190	187	199	171	217	168	221	27	—27	19	—22
Вратца — Vratsa	9	83,242	86	82	90	76	112	105	109	93	111	116	105	133	1	—11	4	—40
Пловдив — Plovdiv	16	205,521	196	210	205	274	321	324	308	317	251	293	253	320	70	31	55	—3
Плѐвень — Pléven	16	137,221	120	117	113	134	150	151	165	177	156	182	158	200	—6	—31	7	—23
София — Sofia	18	403,229	436	417	508	500	529	540	511	613	408	419	428	596	121	121	83	17
Стара-Загора — Stara-Zagora	13	129,590	115	112	128	105	186	199	171	180	161	186	148	160	25	13	23	20
Шумен — Choumen	11	202,797	176	171	203	163	213	203	183	203	229	246	212	296	—16	—43	—29	—93
Всичко — Total	97	1,302,551	1,298	1,269	1,429	1,418	1,709	1,712	1,634	1,782	1,487	1,659	1,472	1,926	222	53	162	—144
Средно на ден — Moynenne par jour			42	41	46	46	55	55	53	57	48	53	48	62	7	2	5	—5
Градове съ жители — Villes ayant des habitants																		
Надъ — Au-dessus de — 20,000																		
София — Sofia		287,095	325	317	381	424	348	356	336	419	272	274	301	389	76	82	35	30
Пловдив — Plovdiv		99,883	92	112	104	141	146	147	138	160	125	143	125	154	21	4	13	6
Варна — Varna		69,944	68	55	84	61	72	67	72	62	68	68	63	99	4	—1	9	—37
Русе — Roussé		49,447	42	37	40	45	46	43	36	49	58	51	58	73	—12	—8	—22	—24
Бургас — Bourgas		36,230	41	45	43	52	48	62	39	60	41	53	43	59	7	9	—4	1
Плѐвень — Pléven		31,520	26	23	30	33	35	36	34	34	35	28	41	50	—	8	—7	—16
Сливен — Sliven		30,571	30	35	35	22	42	45	39	57	41	61	35	51	1	—16	4	6
Стара-Загора — Stara-Zagora		29,825	24	2	26	36	37	42	37	34	37	37	42	34	—	5	—5	—
Хасково — Haskovo		26,516	21	19	18	12	41	42	40	28	31	41	25	25	10	1	15	3
Шумен — Choumen		25,486	19	25	21	12	27	30	22	31	34	40	34	35	—7	—10	—12	—4
Ямбол — Yambol		24,920	27	25	35	29	34	25	43	21	32	34	29	34	2	—9	14	—13
Пазарджик — Pazardjik		23,228	23	17	24	40	38	37	36	34	29	29	31	43	9	8	5	—9
Всичко — Total	12	734,665	738	732	841	907	914	932	872	989	803	859	827	1,046	111	73	45	—57
10,001—20,000																		
Видин — Vidin		18,465	16	11	22	18	23	18	25	11	26	38	24	25	—3	—20	1	—14
Асеновград — Assenovgrade		17,773	23	17	21	29	30	28	19	18	18	28	11	28	12	—	8	—10
Кюстендил — Kustendil		16,241	12	14	10	8	23	22	22	25	23	20	24	29	—	2	—2	—4
Вратца — Vratsa		16,177	16	18	16	15	21	15	17	17	24	17	18	17	—3	—2	—1	—
Дупница — Doupnitza		16,056	14	11	13	14	29	41	26	25	18	23	15	24	11	18	11	1
Перник — Pernik		15,844	19	14	20	18	24	23	22	29	14	18	13	24	10	5	9	5
Разград — Razgrade		15,730	14	13	18	5	20	20	17	16	20	15	13	23	—	5	4	—7
Казанлък — Kazanlik		14,843	17	15	18	12	26	24	26	29	21	29	24	27	5	—5	2	2
Ломъ — Lom		14,658	14	14	13	14	17	22	15	24	19	19	18	28	—2	3	—3	—4
Търново — Tirnovo		13,963	10	11	11	16	15	15	16	15	16	22	14	22	—1	—7	2	—7
Габрово — Gabrovo		13,668	18	18	13	19	18	24	21	28	16	25	19	19	2	—1	2	9
Свищовъ — Svichtov		12,082	12	13	13	15	12	10	9	18	15	16	13	10	—3	—6	—4	8
Чирпанъ — Tchirpan		11,288	11	13	12	9	13	16	10	18	15	18	10	17	—2	—2	—	1
Самоковъ — Samokov		11,035	9	12	9	7	15	16	17	19	14	17	12	22	1	—1	5	—3
Търговище — Targovichté		10,343	6	2	8	7	12	9	10	12	13	25	9	13	—1	—16	1	—1
Панагюрище — Panaghurichté		10,198	10	10	9	13	18	14	26	11	14	20	19	17	4	—6	7	—6
Петричъ — Pétritch		10,120	12	5	17	6	21	15	22	20	11	9	10	24	10	6	12	—4
Всичко — Total	17	238,484	233	211	243	225	337	332	320	335	297	359	266	369	40	—27	54	—34
5,001—10,000																		
2,001—5,000	31	222,984	212	205	218	191	308	309	301	303	256	292	236	333	52	17	65	—30
До 2,000 — Jusqu'à 2,000	29	95,447	101	103	110	81	130	116	128	131	116	130	131	162	14	—14	—3	—31
Декември — Décembre	8	10,971	14	18	17	14	20	23	13	24	15	19	12	16	5	4	1	8
Всичко — Total	97	1,302,551	1,298	1,269	1,429	1,418	1,709	1,712	1,634	1,782	1,487	1,659	1,472	1,926	222	53	162	—144
Ноември — Novembre		1,409	1,505	1,431	1,727	1,729	1,687	1,774	1,789	1,306	1,389	1,309	1,451	423	298	465	338	
Октомври — Octobre		1,167	1,290	1,236	1,238	2,044	1,951	2,066	2,058	1,283	1,283	1,287	1,340	761	668	779	718	
Септември — Septembre		833	930	908	1,160	2,056	2,051	2,021	2,112	1,242	1,249	1,204	1,231	814	802	817	881	
Августъ — Août		647	546	646	645	2,228	2,170	2,174	2,047	1,396	1,387	1,370	1,251	832	783	804	796	
Юлий — Juillet		927	1,027	1,182	1,084	2,123	1,988	2,136	1,979	1,366	1,219	1,397	1,188	757	769	739	791	
Юний — Juin		886	884	918	1,306	1,956	1,836	1,943	1,910	1,165	1,121	1,258	1,216	791	715	685	694	
Май — Mai		1,137	1,295	1,288	1,421	1,986	1,891	1,937	1,876	1,316	1,313	1,422	1,473	670	578	515	403	
Април — Avril		298	102	751	124	2,001	2,044	1,943	2,065	1,608	1,681	1,739	1,718	393	363	204	347	
Мартъ — Mars		419	265	127	1,039	2,297	2,244	2,327	2,351	1,752	1,693	1,810	1,950	545	551	517	401	
Февруари — Février		1,571	1,848	1,629	1,527	2,120	1,986	2,035	2,193	1,464	1,403	1,345	1,702	656	583	690	491	
Януари — Janvier		739	768	1,047	745	2,182	2,005	1,997	2,119	1,579	1,653	1,667	1,871	603	352	330	248	
Всичко отъ — Total du—1. I.—31. XII.		11,331	11,729	12,592	13,434	24,431	23,565	23,987	24,281	16,964	17,050	17,280	18,317	7,467	6,515	5,707	5,964	
Голяма София — Grande Sofia *																		
Декември — Décembre		327,798	364	343	436	462	409	412	397	492	318	312	355	434	91	100	42	58

* Туку са включени следните села, които съставят Голяма София: Бояна, Горна-бана, Драгалевци, Дървеница, Княжево, Красно-село, Надежда и Слатина. — Y compris les villages suivants qui composent la Grande Sofia: Boyana, Gorna-bania, Dragalevtzi, Darvenitza, Knajévo, Krasno-sélo, Nadejda et Slatina.

2. Женитби, раждания, умирания и естествено нарастване на населението въ градовете през 1940 година

Mariages, naissances, décès et accroissement naturel de la population des villes en 1940

(Предварителни данни — 1940 — Données préliminaires)

Области Régions administratives	Налично население Population présente 31. XII. 1934	Женитби Mariages			Раждания Naissances			Умирения Décès			Естествено нарастване Accroissement naturel						
		Срѣдно за Моделле pour 1935—1939	1938	1939	1940	Срѣдно за Моделле pour 1935—1939	1938	1939	1940	Срѣдно за Моделле pour 1935—1939	1938	1939	1940	Срѣдно за Моделле pour 1935—1939	1938	1939	1940
Области — Régions																	
Бургас — Bourgas	140,951	1,223	1,221	1,376	1,426	2,859	2,818	2,662	2,793	1,913	1,914	1,963	2,061	946	904	699	732
Вратца — Vratza	83,242	667	713	663	828	1,539	1,473	1,475	1,476	1,181	1,180	1,216	1,200	358	290	259	276
Пловдив — Plovdiv	205,521	1,792	1,883	2,025	2,125	4,588	4,373	4,553	4,590	2,869	2,917	2,900	3,101	1,719	1,456	1,603	1,489
Плѣвен — Pléven	137,221	1,117	1,129	1,235	1,396	2,223	2,140	2,264	2,310	1,822	1,907	1,845	1,037	401	233	419	273
София — Sofia	403,229	3,869	4,056	4,423	4,747	7,495	7,330	7,621	7,576	4,548	4,549	4,654	5,159	2,947	2,781	2,967	2,417
Стара-Загора — Stara-Zagora	129,590	1,069	1,115	1,145	1,169	2,536	2,474	2,527	2,465	1,802	1,630	1,835	1,783	734	844	692	682
Шумень — Choumen	202,797	1,594	1,612	1,725	1,343	3,191	2,900	2,885	3,071	2,829	2,953	2,867	2,976	362	7	18	95
Всичко — Total	1302551	11,331	11,729	12,592	13,434	24,431	23,565	23,987	24,281	16,964	17,050	17,280	10,317	7,467	6,515	6,707	5,964
Срѣдно на денъ Moynne par jour		31	32	34	37	67	65	66	66	47	47	48	50	20	18	18	16
Градове — Villes																	
София — Sofia	287,095	3,005	3,148	3,482	3,801	4,864	4,807	5,011	4,946	3,011	2,997	3,169	3,465	1,853	1,810	1,842	1,481
Пловдив — Plovdiv	99,883	894	968	1,045	1,085	2,023	1,966	1,996	2,099	1,345	1,333	1,416	1,461	678	633	580	638
Варна — Varna	69,944	556	550	530	591	1,020	935	944	971	930	982	925	999	90	— 47	19	— 28
Русе — Roussé	49,447	399	389	424	458	702	651	612	668	688	706	702	756	14	— 55	— 90	— 88
Бургас — Bourgas	36,230	350	378	383	432	678	706	658	672	423	433	450	482	255	273	208	190
Плѣвен — Pléven	31,520	248	241	322	371	513	464	534	536	406	433	395	472	107	31	139	64
Сливень — Sliven	30,571	216	253	251	319	573	618	502	562	467	482	480	475	106	136	22	87
Стара-Загора — Stara-Zagora	29,825	234	229	252	288	524	527	519	540	434	349	448	423	90	178	71	117
Хасково — Haskovo	26,516	205	224	199	178	486	481	466	408	355	346	336	343	131	135	130	65
Шумень — Choumen	25,486	205	230	226	214	417	376	412	413	351	390	356	377	66	— 14	56	36
Ямболъ — Yambol	24,920	236	210	283	263	491	428	519	460	347	311	339	362	144	117	180	98
Пазарджик — Pazardjik	23,228	193	218	214	264	533	468	600	526	334	363	350	441	199	105	250	85
Всичко — Total	734,665	6,751	7,038	7,672	8,253	12,824	12,427	12,773	12,801	9,091	9,125	9,366	10,056	3,733	3,302	3,407	2,745
Видинъ — Vidin	18,465	140	134	143	183	304	260	296	289	282	261	302	287	22	— 1	— 6	2
Асеновградъ — Assénovgrade	17,773	150	166	142	162	368	368	331	360	234	236	219	275	134	132	112	85
Кюстендилъ — Kustendil	16,241	97	87	103	116	298	288	273	294	244	232	258	259	54	56	15	35
Вратца — Vratza	16,177	124	151	119	143	282	276	277	267	219	220	225	214	64	56	52	53
Дупница — Doupnitza	16,056	117	111	128	130	349	372	324	313	208	248	183	222	141	124	141	91
Перникъ — Pernik	15,844	132	135	154	174	362	315	357	409	165	166	172	197	197	149	185	212
Резградъ — Razgrade	15,730	119	114	159	107	315	307	280	266	251	149	271	251	64	58	9	15
Казанлъкъ — Kazanlik	14,843	154	152	180	161	309	320	346	329	210	214	343	213	99	106	103	116
Ломъ — Lom	14,658	107	120	109	144	246	243	216	243	196	217	208	195	50	26	8	48
Търново — Tirnovo	13,963	113	110	128	108	171	153	184	192	177	177	191	216	— 6	— 24	— 7	— 24
Габрово — Gabrovo	13,668	159	177	158	174	256	280	268	306	150	154	160	170	106	126	108	136
Свищовъ — Svichtov	12,082	89	102	114	162	199	184	204	225	209	189	219	222	— 10	— 5	— 15	3
Чирпанъ — Tchirpan	11,288	94	102	98	107	241	214	240	225	167	154	147	169	74	60	93	56
Самоковъ — Samokov	11,035	76	90	79	88	225	217	252	219	148	136	130	182	77	81	132	37
Търговище — Târgovichté	10,343	71	61	64	68	192	182	170	155	164	184	158	156	28	— 2	— 12	— 1
Панагюрище — Panagurichté	10,198	75	67	89	73	276	258	246	247	151	188	135	155	125	70	111	92
Петричъ — Pétritch	10,120	83	92	90	93	352	325	334	339	156	155	143	159	196	170	191	180
Всичко — Total	238,484	1,900	1,971	2,057	2,193	4,746	4,562	4,598	4,678	3,331	3,380	3,364	3,542	1,415	1,182	1,234	1,136
Горна-Джумая — G.-Djoumaya	9,977	77	83	78	25	228	216	249	232	118	132	115	140	110	84	134	92
Нова-Загора — Nova-Zagora	9,552	77	87	90	61	219	197	228	183	141	116	157	129	78	81	71	54
Ловечъ — Lovetch	9,420	64	69	73	91	117	106	108	120	109	128	106	124	8	— 22	2	— 4
Карнобатъ — Karnobat	9,417	76	70	81	65	218	199	184	211	139	139	122	157	79	60	52	54
Свиленградъ — Svilengrade	9,302	78	74	89	102	163	144	159	170	115	90	106	114	48	54	53	56
Севлиево — Sevlievo	9,004	64	58	58	73	138	127	132	131	137	139	141	140	1	— 12	— 9	— 9
Г.-Орѣховица — G.-Oréhovitza	8,793	68	67	69	80	128	130	136	124	114	128	94	123	14	2	42	1
Неврокопъ — Nevrokop	8,767	72	65	80	64	240	229	231	207	111	96	98	98	129	133	133	109
Айтосъ — Aitos	8,680	73	66	67	58	178	181	174	176	129	131	161	137	49	50	13	39
Харманли — Harmanly	8,060	64	83	67	57	147	154	136	148	109	97	112	97	41	57	24	51
Бѣла-Слатина — Béla-Slatina	8,024	73	70	74	58	179	171	175	176	98	93	93	106	81	78	82	69
Провадия — Provadia	7,915	62	73	61	69	128	128	105	139	113	128	96	110	15	—	9	29
Кърджали — Kirdjali	7,767	63	48	83	98	193	196	190	204	115	122	129	154	78	74	61	50
Карлово — Karlovo	7,498	56	53	57	69	134	127	146	156	104	106	105	96	30	21	41	69
Пешера — Pechéra	7,449	62	69	75	73	177	162	161	191	122	140	131	115	50	22	30	76

2. Женитби, раждания, умирация и естествено нарастване на населението въ градовете през 1940 година

Mariages, naissances, décès et accroissement naturel de la population des villes en 1940

(Продължение и край)

(Suite et fin)

Области Régions administratives Градове — Villes	Налично население Population présente 31.XII.1934	Женитби Mariages			Раждания Naissances			Умирация Décès			Естествено нарастване Accroissement naturel						
		Средно за Moynenne pour 1935—1939			Средно за Moynenne pour 1935—1939			Средно за Moynenne pour 1935—1939			Средно за Moynenne pour 1935—1939						
		1938	1939	1940	1938	1939	1940	1938	1939	1940	1938	1939	1940				
Луковитъ — Loukovit	7,343	54	58	40	48	151	142	161	119	94	108	98	92	57	34	63	27
Орѣхово — Oréhovo	6,542	61	61	56	72	136	127	126	111	100	110	93	101	36	17	33	10
Тополовградъ — Topolovgrade	6,422	54	49	69	38	154	138	134	156	84	81	79	88	70	57	55	68
Бѣла — Béla	6,312	46	41	67	55	101	85	73	119	74	82	78	73	27	3	-5	46
Берковица — Berkovitzá	6,081	42	47	41	62	140	131	144	131	103	100	98	103	37	31	46	28
Лѣсковецъ — Leskovetz	6,020	40	41	40	49	83	87	78	80	96	114	92	105	-13	-27	-14	-25
Разлогъ — Razlog	6,003	54	47	58	46	172	170	179	151	77	86	69	79	95	84	110	72
Фердинандъ — Ferdinand	5,959	53	54	62	88	126	126	140	135	83	78	94	83	43	48	46	52
Ихтиманъ — Ihtiman	5,687	40	53	38	39	132	117	127	127	78	77	57	83	54	40	70	44
Радомиръ — Radomir	5,626	46	60	41	48	103	109	106	86	66	66	65	96	37	43	41	-10
Банско — Banskó	5,540	40	42	34	58	131	132	116	95	84	86	68	74	47	46	48	21
Кула — Koula	5,413	53	60	48	52	93	100	79	88	74	74	72	76	19	26	7	12
Попово — Popovo	5,225	30	47	41	41	71	57	72	68	53	47	54	62	18	10	18	6
Елхово — Elhovo	5,110	44	37	59	56	124	120	104	118	62	71	58	70	62	49	46	48
Поморие — Pomorié	5,058	47	52	45	68	121	120	114	104	67	62	63	69	54	58	51	35
Никополъ — Nikopol	5,022	44	35	42	38	121	108	104	109	71	65	62	80	50	43	42	29
Всичко — Total	222,984	1,784	1,819	1,883	1,951	4,546	4,336	4,371	4,365	3,037	3,092	2,976	3,175	1,509	1,244	1,395	1,190
Ботевградъ — Botevgrade	4,927	33	45	41	32	92	94	101	91	67	56	73	64	25	38	28	27
Свети Врачъ — Sveti Vrach	4,703	40	33	50	45	165	164	165	183	78	72	86	75	87	92	79	108
Нови-Пазаръ — Novi-Pazar	4,550	39	49	32	53	86	92	75	91	67	56	76	61	19	36	-1	30
Борисовградъ — Borissovgrade	4,321	32	29	32	35	62	48	62	59	56	50	54	46	6	-2	8	13
Троянъ — Troyan	4,278	32	34	26	45	56	58	58	59	56	43	67	55	-	15	-9	4
Преславъ — Preslav	4,054	27	34	29	37	52	46	45	63	58	65	66	60	-6	-19	-1	3
Тетевенъ — Tétéven	3,879	44	31	50	56	104	114	113	93	63	75	64	70	41	39	49	23
Червенъ-Бръгъ — Tchern-Breg	3,847	30	30	34	27	62	63	60	78	31	34	32	53	31	29	28	25
Омортагъ — Omortag	3,801	34	24	32	50	105	101	97	118	38	64	85	71	27	37	12	27
Калоферъ — Kalofer	3,679	27	38	36	30	78	68	78	89	55	48	39	61	23	20	39	28
Малко-Търново — Malko-Tirnovó	3,644	22	20	20	25	61	54	52	62	39	39	41	44	22	15	11	18
Симеоноградъ — Siméonovgrade	3,544	27	30	15	27	69	68	57	58	45	33	51	43	24	35	6	15
Пирдопъ — Pirdop	3,477	28	24	25	23	65	61	68	60	38	39	29	44	27	22	39	16
Златоградъ — Zlatograde	3,431	46	47	59	35	121	117	133	128	65	51	82	52	56	66	51	76
Братисово — Bratisigovo	3,251	27	19	30	36	80	69	73	73	49	52	50	67	31	17	23	6
Котелъ — Kotel	3,178	21	16	29	30	72	68	64	87	62	55	73	84	10	13	-9	3
Созополъ — Sozopol	3,079	30	27	38	37	75	67	72	79	33	39	23	36	42	28	49	43
Тръвна — Trévna	2,920	24	22	27	26	42	43	46	51	36	42	39	39	6	1	7	12
Смолянъ — Smolian	2,903	35	28	38	40	84	77	88	77	44	36	40	36	40	41	48	41
Дръново — Drénovó	2,821	31	38	42	34	40	45	35	53	37	39	48	47	3	6	-13	6
Елена — Eléna	2,641	15	16	12	14	40	36	43	34	33	39	37	29	6	-3	6	5
Бръзникъ — Breznik	2,638	20	19	27	17	44	40	44	54	31	30	39	32	13	10	5	22
Сопотъ — Sopot	2,489	24	26	28	51	58	55	65	77	40	35	44	35	18	20	21	42
Етрополе — Etropole	2,459	20	22	18	19	53	48	55	52	32	34	33	33	21	14	22	19
Златица — Zlatitza	2,426	22	16	26	22	55	42	58	58	32	24	33	37	23	18	25	21
Копривщица — Koprivchitza	2,326	14	19	10	4	56	59	48	53	40	38	39	33	16	21	9	20
Ивайловградъ — Iváilovgrade	2,076	16	20	14	16	39	44	40	36	21	25	22	25	18	19	18	11
Несебъръ — Nessébar	2,065	16	13	25	18	48	51	33	45	21	23	20	27	27	28	13	18
Трънъ — Trin	2,040	13	10	29	17	33	38	33	49	30	43	23	30	3	-5	10	19
Всичко — Total	95,447	789	779	874	901	1,997	1,930	1,612	2,110	1,338	1,279	1,408	1,389	659	651	553	721
Бѣлоградчикъ — Bélogradtchik	1,923	14	16	11	26	32	36	22	36	26	27	31	34	6	9	-9	2
Деванъ — Devine	1,803	22	19	21	16	68	55	67	66	27	22	31	29	41	33	36	37
Момчилградъ — Momtchilgrade	1,802	18	26	16	27	72	69	63	88	33	29	24	25	39	40	44	63
Клисура — Klissoura	1,626	15	11	18	23	47	52	43	48	28	39	23	27	19	13	20	21
Царево — Tzarévo	1,605	17	21	20	17	41	39	34	41	24	31	27	26	17	8	7	15
Ахтополъ — Ahtopol	972	9	9	6	11	26	29	18	20	16	17	17	4	10	12	1	16
Крумовградъ — Kroumovgrade	688	7	11	10	12	13	12	16	17	6	5	6	2	7	7	10	15
Мелникъ — Melnik	552	5	9	4	4	19	18	16	11	7	4	7	8	12	14	9	3
Всичко — Total	10,971	107	122	106	136	318	310	284	327	167	174	166	155	151	136	118	172
Всичко за годината — Total pour l'année	1,302,551	11,331	11,729	12,592	13,434	24,431	23,565	23,987	24,281	16,964	17,050	17,280	18,317	7,467	6,515	6,707	5,964
Голѣма София — Grande Sofia	327,798	3,320	3,456	3,828	4,220	5,740	5,622	5,809	5,826	3,472	3,440	3,689	3,977	2,268	2,182	2,120	1,849

3. Женитби, раждания, умирация и естествено нарастване на населението въ Царството през четвъртото тримесечие на 1940 година по области

Mariages, naissances, décès et accroissement naturel de la population du Royaume pendant le quatrième trimestre de 1940 par régions administratives

(Предварителни данни — 1940 — Données préliminaires)

Области Régions administratives	Налично население 31. XII. 1934 Population présente	Женитби Mariages			Раждания Naissances			Умирения — Décès						Естествено нарастване Accroissement naturel		
								Всичко — Total			Отъ тѣхъ деца до 1 година Dont enfants jusqu'à l'âge de 1 an					
		Срѣдно за Моуенне pour 1935—1939	1939	1940	Срѣдно за Моуенне pour 1935—1939	1939	1940	Срѣдно за Моуенне pour 1935—1939	1939	1940	Срѣдно за Моуенне pour 1935—1939	1939	1940	Срѣдно за Моуенне pour 1935—1939	1939	1940

Въ градоветъ — Dans les villes

Бургасъ — Bourgas	140,951	454	465	481	620	574	616	479	471	541	81	78	87	141	103	75
Вратца — Vratza	83,242	227	215	287	356	343	336	289	324	314	41	37	43	67	19	22
Пловдивъ — Plovdiv	205,521	619	651	672	1,063	1,100	1,031	715	720	799	121	115	152	348	380	232
Плѣвень — Pléven	137,221	349	369	417	504	535	583	434	431	494	54	41	64	70	104	89
София — Sofia	403,229	1,300	1,381	1,595	1,696	1,750	1,829	1,110	1,143	1,396	171	159	217	586	607	433
Стара-Загора — Stara-Zagora	129,590	387	445	375	562	558	562	412	367	417	72	56	75	145	191	145
Шуменъ — Choumen	202,797	537	570	556	681	614	672	632	612	756	89	76	119	49	2	—84
Всичко — Total	1,302,551	3,873	4,096	4,383	5,482	5,474	5,629	4,076	4,068	4,717	629	562	757	1,406	1,406	912

Въ селата — Dans les villages

Бургасъ — Bourgas	413,996	1,540	1,794	1,106	2,939	2,557	2,697	1,812	1,693	1,460	642	539	509	1,127	864	1,237
Вратца — Vratza	656,124	1,971	1,947	1,671	3,115	2,896	2,649	1,894	1,877	1,949	413	370	424	1,221	1,019	700
Пловдивъ — Plovdiv	596,234	1,595	1,742	1,342	4,343	4,126	4,003	2,125	1,933	2,133	626	507	729	2,218	2,187	1,870
Плѣвень — Pléven	859,465	2,124	2,522	1,978	4,344	4,054	4,207	2,646	2,458	2,432	508	396	442	1,698	1,596	1,775
София — Sofia	748,824	1,930	1,995	1,540	4,898	4,513	4,478	2,564	2,585	2,796	594	517	725	2,334	1,928	1,682
Стара-Загора — Stara-Zagora	683,043	2,221	2,532	2,126	4,089	3,702	4,247	2,298	2,024	2,133	617	449	567	1,791	1,678	2,114
Шуменъ — Choumen	817,702	2,554	3,010	1,820	4,563	4,072	3,940	2,863	2,450	2,674	791	688	842	1,695	1,622	1,266
Всичко — Total	4,775,388	13,935	15,542	11,583	28,291	25,920	26,221	16,207	15,026	15,577	4,191	3,466	4,238	12,084	10,894	10,644

Общо — Ensemble

Бургасъ — Bourgas	554,947	1,994	2,259	1,587	3,559	3,131	3,313	2,291	2,164	2,001	723	617	596	1,268	967	1,312
Вратца — Vratza	739,366	2,198	2,162	1,958	3,471	3,239	2,985	2,183	2,201	2,263	454	407	467	1,288	1,038	722
Пловдивъ — Plovdiv	801,755	2,214	2,393	2,014	5,406	5,226	5,034	2,840	2,659	2,932	747	622	881	2,566	2,567	2,102
Плѣвень — Pléven	996,686	2,473	2,891	2,395	4,848	4,589	4,790	3,080	2,889	2,926	562	437	506	1,768	1,700	1,864
София — Sofia	1,152,053	3,230	3,376	3,135	6,594	6,263	6,307	3,674	3,728	4,192	765	676	942	2,920	2,535	2,115
Стара-Загора — Stara-Zagora	812,633	2,608	2,977	2,501	4,651	4,260	4,809	2,715	2,391	2,550	689	505	642	1,936	1,869	2,259
Шуменъ — Choumen	1,020,499	3,091	3,580	2,376	5,244	4,686	4,612	3,500	3,062	3,430	880	764	961	1,744	1,624	1,182
Всичко — Total	6,077,939	17,808	19,638	15,966	33,773	31,394	31,850	20,283	19,094	20,294	4,820	4,028	4,995	13,490	12,300	11,556

4. Женитби, раждания, умирация и естествено нарастване на населението в Царството през 1940 година по области

Mariages, naissances, décès et accroissement naturel de la population du Royaume en 1940 par régions administratives

(Предварителни данни — 1940 — Données préliminaires)

Области Régions administratives	Налично население 31. XII. 1934 Population présente	Женитби Mariages		Раждания Naissances		Умиряния — Décès						Естествено нарастване Accroissement naturel				
						Всичко — Total			Отъ тях деца до 1 година Dont enfants jusqu'à l'âge de 1 an							
		Средно за Моюлне рогов 1935—1939	1939	1940	Средно за Моюлне рогов 1935—1939	1939	1940	Средно за Моюлне рогов 1935—1939	1939	1940	Средно за Моюлне рогов 1935—1939	1939	1940	Средно за Моюлне рогов 1935—1939	1939	1940

Въ градовете — Dans les villes

Бургасъ — Bourgas	140,951	1,223	1,376	1,426	2,859	2,662	2,793	1,913	1,963	2,061	357	319	312	946	699	732
Вратца — Vratza	83,242	667	653	828	1,539	1,475	1,476	1,181	1,216	1,200	186	143	185	358	259	276
Пловдивъ — Plovdiv	205,521	1,792	2,025	2,125	4,588	4,553	4,590	2,869	2,900	3,101	585	508	545	1,719	1,653	1,489
Плѣвень — Pléven	137,221	1,117	1,235	1,396	2,223	2,264	2,310	1,822	1,845	2,037	236	198	240	401	419	273
София — Sofia	403,229	3,869	4,423	4,747	7,495	7,621	7,576	4,548	4,654	5,159	791	683	783	2,947	2,967	2,417
Стара-Загора — Stara-Zagora	129,590	1,069	1,145	1,169	2,536	2,527	2,465	1,802	1,835	1,783	346	308	277	734	692	682
Шуменъ — Choumen	202,797	1,594	1,725	1,743	3,191	2,885	3,071	2,829	2,867	2,976	441	368	392	362	18	95
Всичко — Total	1,302,551	11,331	12,592	13,434	24,431	23,987	24,281	16,964	17,280	18,317	2,942	2,527	2,734	7,467	6,707	5,964

Въ селата — Dans les villages

Бургасъ — Bourgas	413,996	3,547	4,115	3,569	13,734	11,673	12,493	6,965	7,065	6,430	2,518	2,192	2,115	6,769	4,608	6,063
Вратца — Vratza	656,124	5,522	5,783	5,671	13,891	12,396	11,833	8,261	7,606	8,337	1,867	1,507	1,740	5,630	4,790	3,496
Пловдивъ Plovdiv	596,234	5,114	5,466	5,605	18,785	17,269	17,641	9,270	8,563	8,906	2,937	2,436	2,594	9,515	8,706	8,735
Плѣвень — Pléven	859,465	7,251	7,931	8,289	17,150	15,471	16,253	10,926	10,468	10,604	2,185	1,756	1,778	6,224	5,003	5,649
София — Sofia	748,824	5,796	6,106	6,175	20,983	18,768	19,314	10,557	9,945	11,264	2,644	2,218	2,600	10,431	8,823	8,050
Стара-Загора — Stara-Zagora	683,043	5,627	6,190	6,465	18,629	16,019	18,104	10,197	10,287	9,130	2,951	2,641	2,167	8,432	5,732	8,974
Шуменъ — Choumen	817,702	7,535	8,924	7,504	22,015	19,250	20,866	13,061	12,936	11,985	3,861	3,446	3,474	8,954	6,314	8,881
Всичко — Total	4,775,388	40,392	44,515	43,278	125,192	110,846	116,504	69,237	66,870	66,656	18,963	16,196	16,468	55,955	43,976	49,848

Общо — Ensemble

Бургасъ — Bourgas	554,947	4,770	5,491	4,995	16,593	14,335	15,286	8,878	9,028	8,491	2,875	2,511	2,427	7,715	5,307	6,795
Вратца — Vratza	739,366	6,189	6,446	6,499	15,430	13,871	13,309	9,442	8,822	9,537	2,053	1,650	1,925	5,988	5,049	3,772
Пловдивъ — Plovdiv	801,755	6,906	7,491	7,730	23,373	21,822	22,231	12,139	11,463	12,007	3,522	2,944	3,139	11,234	10,359	10,224
Плѣвень — Pléven	996,686	8,368	9,166	9,685	19,373	17,735	18,563	12,748	12,313	12,641	2,421	1,954	2,018	6,625	5,422	5,922
София — Sofia	1,152,053	9,665	10,529	10,922	28,483	26,389	26,890	15,105	14,599	16,423	3,435	2,901	3,383	13,378	11,790	10,467
Стара-Загора — Stara-Zagora	812,633	6,696	7,335	7,634	21,165	18,546	20,569	11,999	12,122	10,913	3,297	2,949	2,444	9,166	6,424	9,656
Шуменъ — Choumen	1,020,499	9,129	10,649	9,247	25,206	22,135	23,937	15,890	15,803	14,961	4,302	3,814	3,866	9,316	6,332	8,976
Всичко — Total	6,077,939	51,723	57,107	56,712	149,623	134,833	140,785	86,201	84,150	84,973	21,905	18,723	19,202	63,422	50,683	55,812

5. Умирания въ градоветъ презъ декемврий 1940 по причини

Décès dans les villes en décembre 1940 d'après les causes

(Предварителни данни — 1940 — Données préliminaires)

№ по номенклатурата отъ 1938 selon la nomenclature de	Причини на умиранията Causes de décès	Области — Régions						Градове съ население Villes à population				Всичко — Total				
		Бургасъ — Bourgas	Враца — Vratsa	Пловдивъ — Plovdiv	Плѣвенъ — Pléven	София — Sofia	Стара-Загора Stara-Zagora	Шуменъ — Choumen	Градове съ население Villes à population				Всичко — Total		Споредъ номенклатурата отъ 1929 voir *	
									До Jusqu'à 2,000	2,001—5,000	5,001—10,000	10,001—20,000	Надъ Au-dessus de 20,000	Декемврий Décembre 1940	I. I. — 31. XII. 1940	Декемврий Décembre 1940
1	Коремнъ тифъ и паратифъ — Fièvre typhoïde et paratyphoïde	—	—	1	3	2	—	—	1	—	1	4	6	35	6	2
2	Чума — Peste	—	—	—	—	—	—	—	—	—	—	—	—	—	—	—
3	Скарлатина — Scarlatine	1	1	—	—	10	—	—	1	2	3	6	12	94	12	7
4	Магарешка кашлица — Coqueluche	—	—	—	—	1	—	—	1	—	—	—	1	21	1	1
5	Лошо гърло — Diphthérie	1	1	3	—	4	1	1	—	2	—	2	7	11	90	11
6	Туберкулоза на дихателнитѣ органи Tuberculose de l'appareil respiratoire	20	13	25	16	41	9	27	1	13	28	26	83	151	1,896	151
7	Всички други видове туберкулоза — Toutes autres tuberculoses	4	2	6	3	13	6	2	1	3	9	9	14	36	501	36
8	Малария — Paludisme (Malaria)	1	—	—	—	—	—	—	—	1	—	—	1	58	1	2
9	Сифилисъ — Syphilis	—	—	1	—	7	—	4	—	—	—	—	12	12	76	6
10	Инфлуенца — Grippe ou influenza	4	3	2	2	10	—	2	—	2	1	3	17	23	141	23
11	Едра шарка — Variole	—	—	—	—	—	—	—	—	—	—	—	—	—	—	—
12	Брусница — Rougeole	1	1	—	—	—	—	—	1	—	—	—	1	2	23	2
13	Петнистъ тифъ — Typhus exanthématique	—	—	1	—	—	—	—	—	—	—	1	—	1	3	1
14	Други заразни и паразитни болести — Autres maladies infectieuses et parasitaires	1	1	2	1	5	1	—	—	1	1	2	7	11	311	10
15	Ракъ и други злокачествени буци (тумори) Cancer et autres tumeurs malignes	8	4	21	13	41	5	16	1	5	21	19	62	108	1,184	108
16	Незлокачествени буци (тумори) или такива, чийто характеръ не е опредѣленъ като злокачественъ — Tumeurs non malignes ou dont le caractère malin n'est pas spécifié	1	—	1	1	3	—	4	—	—	—	2	8	10	93	10
17	Хрониченъ ставенъ ревматизъмъ и подагра Rhumatisme chronique et goutte	—	—	—	—	—	—	—	—	—	—	—	—	—	11	—
17*	Остъръ и хрониченъ ставенъ ревматизъмъ Rhumatisme aigu et chronique des articulations	—	—	—	—	—	—	—	—	—	—	—	—	—	—	3
18	Захарна болестъ — Diabète sucré	2	2	2	2	4	1	6	—	2	2	6	9	19	169	19
19	Остъръ и хрониченъ алкохолизъмъ Alcoolisme chronique ou aigu	—	1	1	—	2	—	1	—	1	1	3	5	31	5	—
20	Липса на витамини, други общи болести и хронични отравяния — Avitaminoses, autres maladies générales, maladies du sang et empoisonnements chroniques	—	1	2	—	4	1	1	—	1	2	1	5	9	157	6
20*	Други общи болести и хронични отравяния Autres maladies générales et empoisonnements chroniques	—	—	—	—	—	—	—	—	—	—	—	—	—	—	1
21	Обикновено възпаление на мозъчнитѣ ципи и болести на гръбначния мозъкъ — Méningite non méningococclique (simple) et maladies de la moelle épinière	—	—	—	3	—	—	—	—	—	2	1	—	3	76	—
21*	Ataxie locomotrice progressive et Paralysie générale	—	—	—	—	—	—	—	—	—	—	—	—	—	—	6
22	Мозъчно кръвоизлияние отъ повреда въ черепнитѣ кръвоносни съдове — Lésions intra-cranlennes d'origine vasculaire	20	4	26	23	48	23	38	—	14	23	29	116	182	1,521	182
23	Други болести на нервната система и орга- нитѣ на чувствата — Autres maladies du système nerveux et des organes des sens	4	—	3	4	7	2	5	—	1	5	7	12	25	235	28

* Споредъ номенклатурата отъ 1929 година — Selon la nomenclature de 1929.

5. Умирания въ градоветъ презъ декемврий 1940 по причини

Décès dans les villes en décembre 1940 d'après les causes

(Продължение и край)

(Suite et fin)

по номенклатурата отъ 1938 № selon la nomenclature de	Причини на умиранията Causes de décès	Области — Régions							Градове съ население Villes à population					Всичко — Total			
		Бургасъ — Bourgas	Вратца — Vratsa	Пловдивъ — Plovdiv	Първевель — Plevén	София — Sofia	Стара-Загора Stara-Zagora	Шуменъ — Chouman	До Jusqu'à 2,000	2,001—5,000	5,001—10,000	10,001—20,000	Надъ Au-dessus de 20,000	Декемврий 1940 Decembre	Споредъ номенклатурата отъ 1929 voir *		
															1. I. — 31. XII. 1940	Декемврий 1940 Decembre	Декемврий 1939 Decembre
24	Болести на сърцето — Maladies du cœur . . .	28	27	68	36	110	22	61	1	19	56	72	204	352	3,093	352	284
25	Други болести на органитъ на кръвообращението — Autres maladies de l'appareil circulatoire	1	—	2	—	5	2	5	—	—	2	4	9	15	180	15	18
26	Бронхитъ — Bronchite	—	—	3	2	10	2	1	—	—	2	3	13	18	110	18	10
27	Пневмония — Pneumonie	40	20	59	24	109	23	40	5	25	65	69	151	315	2,512	315	208
28	Други болести на дихателнитъ органи, съ изключение на туберкулозата — Autres maladies de l'appareil respiratoire, excepté tuberculose	2	7	3	10	10	2	3	—	5	8	9	15	37	316	37	25
29	Диария и ентеритъ — Diarrhée et entérite . . .	6	3	7	2	6	1	5	—	—	3	6	21	30	447	30	29
30	Апендиситъ — Appendicite	—	—	—	1	3	—	1	—	1	—	1	3	5	115	5	8
31	Болести на черния дробъ и злъчнитъ пжтища Maladies du foie et des voies biliaires . . .	—	1	2	1	6	—	—	—	1	2	1	6	10	158	10	15
32	Други болести на храносмилателнитъ органи Autres maladies de l'appareil digestif	7	2	4	8	19	2	7	—	2	4	7	36	49	430	49	33
33	Нефрити — Néphrites	6	2	6	3	10	5	3	1	4	7	6	17	35	301	35	22
34	Други болести на пикочнитъ и половитъ органи Autres maladies de l'appareil urinaire et de l'appareil génital	3	—	2	2	5	—	2	—	2	—	2	10	14	199	14	12
35	Septicémie et infections puerpérales	1	—	1	1	1	1	—	—	1	1	—	3	5	62	5	9
36	Други болести на бременността, раждането и следродилния периодъ — Autres maladies de la grossesse, de l'accouchement et de l'état puerpéral	—	—	—	1	1	1	—	—	—	1	—	2	3	37	3	2
37	Болести на кожата, подкожната тъканъ, коститъ и органитъ на движението — Maladies de la peau, du tissu cellulaire, des os et des organes de la locomotion	1	—	1	1	1	3	2	—	1	2	1	5	9	52	9	2
38	Вродена хилавостъ, вродени тѣлесни недостатъци, преждевременно раждане и други Débilité congénitale, vices de conformation congénitaux, naissance prématurée, etc.	7	3	18	6	31	9	15	2	11	9	16	51	89	1,044	89	73
39	Старостъ — Sénilité	34	24	25	20	28	24	30	1	31	51	29	73	185	1,336	185	130
40	Самоубийства — Suicides	1	3	3	2	5	3	1	—	1	1	7	9	18	254	18	23
41	Убийства — Homicides	1	—	1	—	2	1	1	—	—	—	1	5	6	72	6	8
42	Злополуки отъ автомобили (всички шосейни моторни коли) — Accidents d'automobiles (tous véhicules routiers à moteur)	—	—	1	—	—	—	—	—	—	—	—	1	1	25	1	32
43	Смъртъ насилствена или отъ злополука (съ включение на самоубийства и убийства) Mort violente ou accidentelle (excepté suicides et homicides)	3	5	5	4	14	1	7	—	3	7	14	15	39	368	39	29
44	Неопредѣлени или лошо опредѣлени болести Causes non spécifiées ou mal définies	12	2	12	5	18	9	5	2	8	14	8	31	63	480	63	
	Всичко — Total	221	133	320	200	596	160	296	16	162	333	369	1,046	1,926	18,317	1,926	1,472
	Брой на градоветъ — Nombre des villes	14	9	16	16	18	13	11	8	29	31	17	12	97	97	97	97

* Selon la nomenclature de 1929.

Décès dans les villes en 1940 d'après les causes

— Données préliminaires

Causes de décès (Voir le texte français au bas du tableau)

Causas de decedidos (Ver el texto francés en la parte inferior de la tabla)																								Всичко умрели			Villes
																								Total des décédés			
																								1940	1939	1938	
Болести на сърцето	Други болести на органигт на кръвообращението	Бронхит	Пневмония	Други болести на дишанелните органи, съ включение на туберкулозата	Диария и ентерит	Апендицит	Болести на черния дроб и зълнигт жлъчка	Други болести на храносмилателнигт органи	Нефрит	Други болести на пикочнигт и половитг органи	Септицие и infections puerperales	Други болести на бременността, раждането и след-родилнигт период	Болести на кожата, под-кожната тъкан, коситг и органигт на движенето	Вродена хилавогт, вродени тглевни недостатъци, пре-деваремно раждане и др	Старост	Самоубийства	Убийства	Злополуки отг автомобили (всички шосейни моторни коли)	Смърт насилствена или отг злополука (съ изключение на самоубийства и убийства)	Неопределени или лошо определени болести							
24	25	26	27	28	29	30	31	32	33	34	35	36	37	38	39	40	41	42	43	44							
266	9	1	292	42	39	7	11	44	38	23	7	4	9	133	196	30	4	1	47	80	1,206	1,963	1,914	Bourgas			
238	17	6	163	33	28	5	14	35	18	11	5	1	2	60	129	14	4	25	16	2,001	1,216	1,180	Bourgas				
532	6	9	554	40	133	15	32	63	45	30	16	8	8	200	188	32	16	93	3,101	2,903	2,917	Plovdiv					
389	25	26	193	34	23	11	16	58	40	15	8	5	3	98	178	23	7	44	38	2,037	1,845	1,907	Pleven				
825	69	43	691	108	129	49	54	146	75	79	11	9	16	271	231	70	25	116	147	5,159	4,654	4,549	Sofia				
251	10	23	238	26	51	11	12	25	29	16	5	5	7	113	184	37	11	19	61	1,783	1,835	1,630	Stara-Zagora				
592	41	5	381	33	39	18	19	58	52	25	10	5	7	169	230	42	5	59	45	2,976	2,867	2,953	Choumen				
3093	180	110	2512	316	447	115	158	430	301	199	62	37	52	1,044	1336	254	72	25	368	480	18,317	17,280	17,050	Total			
586	57	30	384	70	80	36	38	104	45	67	7	8	10	173	76	58	19	9	77	88	3,465	3,169	2,997	Sofia			
254	9	2	268	18	67	8	17	27	23	15	4	2	2	100	68	21	7	1	19	27	1,461	1,416	1,333	Plovdiv			
225	14	—	123	11	4	4	4	13	20	11	4	2	2	36	39	14	—	1	21	8	999	925	982	Varna			
152	17	3	70	6	15	3	9	17	16	6	4	1	3	50	61	12	1	—	24	7	756	702	706	Rousse			
59	2	6	60	13	3	3	9	11	6	7	3	—	—	33	42	6	2	—	7	18	482	450	433	Bourgas			
66	6	17	41	10	2	5	20	6	6	3	3	—	—	25	35	7	3	1	8	7	472	395	433	Pléven			
98	3	3	58	10	22	—	4	6	4	9	2	—	4	37	20	5	1	1	11	6	475	480	482	Sliven			
79	2	3	61	9	7	1	1	4	5	5	—	—	2	19	29	11	5	—	7	7	423	448	349	Stara-Zagora			
42	3	1	42	3	10	6	1	9	3	5	2	3	—	10	34	8	2	—	—	20	343	336	346	Haskovo			
104	3	2	39	2	3	5	4	8	4	5	—	—	1	25	17	4	1	—	2	8	377	356	390	Choumen			
35	2	2	54	5	6	6	1	11	14	4	—	—	2	19	37	10	—	—	13	12	362	339	311	Yambol			
77	1	84	5	5	30	2	2	11	7	6	3	1	2	17	11	5	3	—	11	9	441	350	363	Pazardjik			
72	2	1	41	11	6	3	5	5	4	2	1	—	—	15	10	4	—	—	7	2	287	302	261	Vidin			
41	1	1	34	7	6	2	2	10	3	3	3	1	1	11	14	—	4	1	8	9	275	219	236	Assénovgade			
39	5	2	48	2	6	6	6	6	10	3	2	—	—	11	20	1	—	—	1	4	259	253	232	Kustendil			
54	2	2	21	2	3	3	4	4	4	4	1	—	—	9	26	3	1	—	1	2	214	225	220	Vratza			
43	2	7	28	4	3	1	1	9	2	2	—	—	—	7	21	1	1	—	3	8	222	183	248	Dougnitza			
25	1	1	35	6	2	3	1	3	3	3	—	—	—	20	4	2	—	2	14	6	197	172	166	Pernik			
41	1	1	63	1	2	2	2	7	3	3	—	—	—	14	25	3	1	—	3	5	251	271	249	Zagrad			
54	1	2	20	2	2	2	2	4	4	4	—	—	—	16	17	6	—	—	5	6	213	243	214	Kazanlik			
34	3	2	17	2	10	1	1	11	3	5	—	—	2	12	13	3	2	—	7	3	195	208	217	Lom			
42	1	2	17	2	3	3	3	5	5	5	—	—	—	8	15	2	1	—	5	4	216	191	177	Tirnov			
17	2	6	26	4	7	1	1	1	1	1	—	—	—	11	17	4	—	1	4	6	170	160	154	Gabrovo			
38	2	2	20	4	6	6	1	1	3	3	—	—	—	11	17	3	—	—	8	6	222	219	189	Svichtov			
16	1	1	29	3	8	1	1	5	3	1	—	—	2	9	26	3	—	—	1	1	169	147	154	Tchirpan			
46	1	1	29	6	8	1	1	5	3	1	—	—	—	14	18	3	3	—	2	1	182	130	136	Samokov			
12	1	1	39	3	2	2	2	2	1	1	—	—	—	10	22	1	1	—	3	3	156	158	184	Targovichté			
15	1	1	45	3	12	1	2	3	2	1	—	—	—	12	1	2	—	—	—	1	155	135	188	Panaghorichté			
19	1	1	—	—	—	—	—	—	—	—	—	—	—	17	5	—	—	—	2	—	159	143	155	Pétritch			
29	1	2	36	4	6	1	2	2	1	1	—	—	—	9	10	1	—	—	2	9	140	115	132	Gorna Djoumaya			
19	1	1	25	2	4	1	1	1	1	1	—	—	—	12	14	3	—	—	1	1	129	157	116	Nova-Zagora			
18	2	1	35	7	4	1	2	6	5	2	—	—	—	3	6	2	1	—	4	—	124	106	128	Lovtch			
40	3	1	13	2	2	2	2	2	2	2	1	—	—	7	16	1	—	—	3	3	157	132	139	Karnobat			
25	2	1	14	2	2	2	4	2	2	2	—	—	—	7	23	2	1	—	1	3	114	106	90	Svilengrade			
14	1	1	11	3	2	2	2	3	3	3	—	—	—	6	2	2	—	—	3	1	140	141	139	Sevliévo			
15	1	1	28	3	5	1	1	2	2	2	—	—	—	3	12	1	—	—	5	2	123	94	128	Gorna-Oréhovitza			
3	1	2	20	2	3	3	3	6	2	2	—	—	—	4	10	—	—	—	1	3	98	98	96	Nevrokop			
26	2	1	17	2	3	3	1	6	3	1	—	—	—	9	12	5	—	—	2	1	137	161	131	Pitos			
8	2	2	16	3	3	1	1	2	2	1	—	—	—	8	11	3	1	—	1	2	97	112	97	Harmanly			
6	1	2	25	3	16	1	2	6	1	1	—	—	—	12	11	4	—	—	1	4	110	96	128	Béla-Slatina			
20	1	2	5	3	1	2	2	1	1	1	—	—	—	17	13	1	—	—	2	10	154	129	122	Provadia			
19	1	1	21	3	5	1	1	5	2	—	—	—	—	5	21	1	1	—	1	4	96	105	106	Kirdjaly			
22	1	1	13	1	1	1	1	2	2	2	—	—	—	11	7	1	—	—	3	2	115	131	140	Pechtéra			
10	2	1	23	4	2	1	1	3	3	2	—	—	—	4	8	2	1	—	1	2	92	98	108	Loukovit			
7	1	1	7	3	1	1	1	1	2	1	—	—	—	3	17	—	1	—	4	1	101	93	110	Oréhov			
18	1	1	20	4	1	1	1	1	1	1	—	—	—	5	8	—	—	—	2	3	88	79	81	Topolovgrade			
26	1	1	9	1	1	1	1	4	1	1	—	—	—	8	21	1	—	—	1	4	73	78	82	Béla			
4	1	1	15	2	1	1	1	1	1	1	—	—	—	5	19	1	—	—	2	2	105	92	114	Berkovitza			
8	1	5	14	5	3	3	3	1	1	1	—	—	—	6	5	—	—	—	6	1	79	69	86	Leskovetz			
11	1	1	20	2	4	1	1	2	3	3	—	—	—	3	11	—	—	—	—	83	94	77	Razlog				
23	1	1	17	3	3	3	3	1	1	1	—	—	—	—	4	2	1	—	1	8	83	57	78	Ferdinand			
10	1	1	8	3	2	1	2	4	2	1	—	—	—	9	18	—	—	—	1	1	96	65	66	Radomir			
			6	3	1	1	1	2	1	1	—	—	—	—	14	—	—	—	3	74	68	86	Barsko				
											—	—	—	—	18	2	—	—	—	76	72	74	Koula				

Régions

24) Maladies du cœur. 25) Autres maladies de l'appareil circulatoire. 26) Bronchite. 27) Pnevmonie. 28) Autres maladies de l'appareil respiratoire, excepté tuberculose. 29) Diarrhée et entérite. 30) Appendicite. 31) Maladies du foie et des voie biliaires. 32) Autres maladies de l'appareil digestif. 33) Néphrites. 34) Autres maladies de l'appareil urinaire et de l'appareil génital. 35) Septicémie et infections puerpérales. 36) Autres maladies de la grossesse, de l'accouchement et de l'état puerpéral. 37) Maladies de la peau, du tissu cellulaire, des os et des organes de la locomotion. 38) Débilité congénitale, vices de conformation congénitaux, naissance prématurée, etc. 39) Suicides. 40) Suicides. 41) Homicides. 42) Accidents d'automobiles (tous véhicules routiers à moteur). 43) Mort violente ou accidentelle (excepté suicides et homicides). 44) Causes non spécifiées ou mal définies.

Décès dans les villes en 1940 d'après les causes

— Données préliminales)

(Suite et fin)

Causes de décès (Voir le texte français au bas du tableau)														Всичко умрели Total des décédés			Villes								
24	25	26	27	28	29	30	31	32	33	34	35	36	37	38	39	40		41	42	43	44	1940	1939	1938	
9	1	—	6	2	1	—	—	4	—	—	—	—	—	—	4	—	—	—	—	—	62	54	47	Popovo	
15	—	—	12	—	—	—	—	—	—	—	—	—	—	—	5	—	—	—	—	—	70	58	71	Elhovo	
13	—	—	6	—	—	—	—	—	—	—	—	—	—	—	6	—	—	—	—	—	69	63	62	Pomorie	
7	—	—	14	—	—	—	—	—	—	—	—	—	—	—	9	—	—	—	—	—	80	62	65	Nikopol	
2	—	—	8	—	—	—	—	—	—	—	—	—	—	—	2	—	—	—	—	—	64	73	56	Botevgrade	
16	—	—	5	—	—	—	—	—	—	—	—	—	—	—	4	—	—	—	—	—	75	86	72	Sveti Vratsch	
9	—	—	4	—	—	—	—	—	—	—	—	—	—	—	5	—	—	—	—	—	61	76	56	Novi-Pazar	
11	—	—	10	—	—	—	—	—	—	—	—	—	—	—	2	—	—	—	—	—	46	54	50	Borissovgrade	
7	—	—	7	—	—	—	—	—	—	—	—	—	—	—	2	—	—	—	—	—	55	67	43	Troyan	
14	—	—	6	—	—	—	—	—	—	—	—	—	—	—	2	—	—	—	—	—	60	66	65	Preslav	
9	—	—	4	—	—	—	—	—	—	—	—	—	—	—	3	—	—	—	—	—	70	64	75	Tétéven	
4	—	—	5	—	—	—	—	—	—	—	—	—	—	—	3	—	—	—	—	—	53	32	34	Tcherven-Breg	
8	—	—	4	—	—	—	—	—	—	—	—	—	—	—	9	—	—	—	—	—	71	85	64	Omortag	
10	—	—	5	—	—	—	—	—	—	—	—	—	—	—	8	—	—	—	—	—	61	39	48	Kalofer	
11	—	—	6	—	—	—	—	—	—	—	—	—	—	—	2	—	—	—	—	—	44	41	39	Malko Tirново	
5	—	—	15	—	—	—	—	—	—	—	—	—	—	—	3	—	—	—	—	—	51	33	33	Simeonovgrade	
4	—	—	13	—	—	—	—	—	—	—	—	—	—	—	7	—	—	—	—	—	44	29	39	Pirdop	
7	—	—	8	—	—	—	—	—	—	—	—	—	—	—	2	—	—	—	—	—	52	82	51	Zlatograde	
5	—	—	4	—	—	—	—	—	—	—	—	—	—	—	6	—	—	—	—	—	67	50	52	Bratigovo	
10	—	—	3	—	—	—	—	—	—	—	—	—	—	—	25	—	—	—	—	—	84	73	55	Kotel	
8	—	—	3	—	—	—	—	—	—	—	—	—	—	—	7	—	—	—	—	—	36	23	39	Sozopol	
1	—	—	3	—	—	—	—	—	—	—	—	—	—	—	2	—	—	—	—	—	39	39	42	Trévna	
3	—	—	3	—	—	—	—	—	—	—	—	—	—	—	12	—	—	—	—	—	36	40	36	Smolian	
3	—	—	3	—	—	—	—	—	—	—	—	—	—	—	6	—	—	—	—	—	47	48	39	Drenovo	
2	—	—	4	—	—	—	—	—	—	—	—	—	—	—	7	—	—	—	—	—	37	29	37	Eléna	
2	—	—	4	—	—	—	—	—	—	—	—	—	—	—	10	—	—	—	—	—	32	39	30	Breznik *	
6	—	—	2	—	—	—	—	—	—	—	—	—	—	—	6	—	—	—	—	—	35	44	35	Sopot	
3	—	—	4	—	—	—	—	—	—	—	—	—	—	—	1	—	—	—	—	—	33	33	34	Étropole	
2	—	—	4	—	—	—	—	—	—	—	—	—	—	—	11	—	—	—	—	—	37	33	24	Zlatiza	
3	—	—	4	—	—	—	—	—	—	—	—	—	—	—	3	—	—	—	—	—	33	39	38	Koprivchtitza	
2	—	—	8	—	—	—	—	—	—	—	—	—	—	—	2	—	—	—	—	—	25	22	25	Ivalovgrade	
5	—	—	2	—	—	—	—	—	—	—	—	—	—	—	1	—	—	—	—	—	30	27	20	Nesebar	
3	—	—	3	—	—	—	—	—	—	—	—	—	—	—	5	—	—	—	—	—	—	23	43	Trin	
1	—	—	8	—	—	—	—	—	—	—	—	—	—	—	1	—	—	—	—	—	34	31	27	Belogradtchik	
1	—	—	5	—	—	—	—	—	—	—	—	—	—	—	1	—	—	—	—	—	29	31	22	Dévin	
1	—	—	8	—	—	—	—	—	—	—	—	—	—	—	5	—	—	—	—	—	25	24	29	Momtchilgrade	
1	—	—	9	—	—	—	—	—	—	—	—	—	—	—	3	—	—	—	—	—	27	23	39	Klissoura	
1	—	—	9	—	—	—	—	—	—	—	—	—	—	—	1	—	—	—	—	—	26	27	31	Tzarévo	
1	—	—	1	—	—	—	—	—	—	—	—	—	—	—	4	—	—	—	—	—	4	17	17	Ahtopol	
1	—	—	2	—	—	—	—	—	—	—	—	—	—	—	2	—	—	—	—	—	8	5	5	Kroumovgrade	
3093	180	110	2512	316	447	115	158	430	301	199	62	37	52	1,044	1336	254	72	25	368	480	18,317	17,280	17,050	Total	
1065	80	32	775	99	161	48	59	144	88	93	15	12	14	309	183	93	26	11	117	123	5,925	5,510	5,312	Villes à population	
712	40	27	909	63	108	23	28	97	65	50	17	11	14	235	286	68	18	2	83	94	4,131	3,856	3,813	Au-dessus de 50,000 h.	
641	29	25	536	66	79	18	30	82	70	23	13	3	11	209	268	41	14	8	79	63	3,542	3,364	3,380	De 20,001—50,000	
471	18	16	498	62	74	16	24	70	45	19	14	9	8	196	359	39	10	2	61	80	3,175	2,976	3,092	" 10 001—20,000	
193	11	10	158	23	22	9	17	33	30	14	2	2	5	83	225	11	4	2	24	102	1,389	1,408	1,279	" 5,001—10,000	
11	2	—	36	3	3	—	—	4	3	—	—	—	—	12	15	2	—	—	4	18	155	166	174	" 2,001—5,000	
3093	180	110	2512	316	447	115	158	430	301	199	62	37	52	1,044	1336	254	72	25	368	480	18,317	17,280	17,050	Jusqu'à 2,000 habitants	
3093	184	110	2512	316	447	115	158	430	301	199	58	41	52	1,054	1336	254	72	25	368	480	18,317	17,280	17,050	1940	
2700	209	98	2103	272	646	120	182	300	287	161	77	44	37	1,023	1253	277	96	411	424	480	18,317	17,280	17,050	1940*	
2564	212	92	2167	229	806	93	161	406	315	148	51	48	86	1,040	1239	259	73	411	344	480	18,317	17,280	17,050	1939*	
631	64	34	473	80	87	41	45	112	57	70	10	10	11	213	110	61	20	10	94	105	3,977	17,050	17,050	1938*	
																									Grande Sofia

* Selon la nomenclature de 1929.

24) Maladies du cœur. 25) Autres maladies de l'appareil circulatoire. 26) Bronchite. 27) Pneumonie. 28) Autres maladies de l'appareil respiratoire, excepté tuberculose. 29) Diarrhée et entérite. 30) Appendicite. 31) Maladies du foie et des voies biliaires. 32) Autres maladies de l'appareil digestif. 33) Néphrites. 34) A utres maladies de l'appareil urinal et de l'appareil génital. 35) Septicémie et infections puerpérales. 36) Autres maladies de la grossesse, de l'accouchement et de l'état puerpéral. 37) Maladies de la peau, du tissu cellulaire, des os et des organes de la locomotion. 38) Débilité congénitale, vices de conformation congénitaux, naissance prématurée, etc. 39) Senilité. 40) Suicides 41) Homicides 42) Accidents d'automobiles (tous véhicules routiers à moteur. 43) Mort violente ou accidentelle (excepté suicides et homicides). 44. Causes non spécifiées ou mal définies.

ИНДУСТРИЯ — INDUSTRIE

1. Индексъ на обема на индустриалното производство по индустрии
Indice du volume de la production industrielle par industries

Година — Années Месеци — Mois	Мини и кариери Mines et carrières	Металобработка Industrie des métaux	Керамична — Céramique	Химична Industrie chimique	Храни и пиетера Aliments et boissons	Текстилна Industrie textile	Дървообработка Industrie du bois	Кожарска — Peausserie	Хартиена Industrie du papier	Електропроизводство Industrie pour production d'électricité	Общо наблюдаваната индустрия — Industrie observée en général	Инвестиционни блага Biens d'investissement	Консумативни блага — храни Biens de consommation — denrées alimentaires	Консумативни блага — други — autres consommation — autres
	1934/35 = 100													
1937	108'5	133'3	141'2	147'8	184'7	134'2	83'7	150'1	136'0	146'9	142'7	133'2	183'9	137'6
1938	127'8	134'2	145'7	176'1	194'5	142'2	110'7	146'7	136'5	170'7	155'0	137'1	180'1	153'6
Юли — Juillet	147'4	166'9	220'8	138'0	230'9	137'1	69'9	129'1	138'4	173'1	169'9	187'8	177'5	166'1
Август — Août	198'0	143'5	238'4	174'4	269'8	156'1	94'3	140'6	152'5	179'4	196'6	188'9	252'0	189'1
Септември — Septembre	176'8	158'0	206'7	220'4	288'8	156'1	155'4	131'6	159'7	177'0	197'5	181'0	264'1	189'5
Октомври — Octobre	124'9	143'8	173'9	239'1	330'1	158'5	155'1	158'5	142'3	182'2	195'8	158'0	313'8	182'9
Ноември — Novembre	133'6	159'8	164'8	252'9	242'1	153'2	130'1	169'7	160'2	199'4	179'2	158'8	241'5	172'4
Декември — Décembre	157'8	149'0	106'3	243'0	137'6	188'7	266'0	195'8	158'2	199'0	167'4	131'5	137'8	177'3
1939	135'9	136'3	172'8	132'8	194'0	157'1	110'4	192'2	143'2	193'8	164'1	153'6	199'6	160'1
Януари — Janvier	112'6	78'9	102'9	93'0	89'6	122'3	57'5	185'8	79'2	162'8	112'4	89'5	108'4	116'3
Февруари — Février	89'6	140'4	52'1	138'3	95'6	148'6	69'5	224'5	155'0	159'7	120'3	87'5	114'9	126'0
Март — Mars	104'8	181'8	72'8	141'1	96'1	173'0	93'4	306'4	143'3	187'7	137'5	116'4	129'3	141'8
Април — Avril	94'6	120'6	172'5	112'2	102'9	131'7	129'3	199'4	120'6	172'1	124'0	148'0	133'9	119'0
Май — Mai	117'0	141'8	248'6	120'3	141'6	157'9	126'2	201'6	151'7	187'6	152'9	196'4	141'7	148'3
Юни — Juin	130'3	150'1	251'9	161'2	224'8	179'0	124'3	237'0	152'8	189'3	182'9	201'9	127'1	188'9
Юли — Juillet	128'8	141'4	251'2	130'6	259'8	162'3	98'1	185'4	149'0	197'9	184'2	196'3	158'8	186'4
Август — Août	184'3	163'4	254'1	146'5	278'8	167'3	95'8	153'4	142'7	215'2	203'8	206'7	206'7	202'9
Септември — Septembre	207'1	143'9	224'9	190'9	294'6	184'2	156'0	176'8	141'4	208'1	216'2	193'1	311'0	204'8
Октомври — Octobre	152'2	129'0	196'3	165'8	355'8	143'8	144'1	135'0	141'0	213'2	203'7	164'3	426'5	174'6
Ноември — Novembre	149'9	133'9	159'6	99'8	251'5	153'8	109'6	107'7	172'4	216'1	178'8	144'8	334'4	159'4
Декември — Décembre	160'1	109'9	86'2	94'0	136'5	161'4	120'7	193'4	169'0	215'3	152'3	98'0	202'1	152'5
1940	162'6	112'6	188'3	188'8	240'3	151'1	137'7	157'2	155'5	214'2	182'1	153'7	249'2	175'7
Януари — Janvier	115'5	60'6	70'3	94'5	86'6	102'9	71'6	152'6	109'0	175'1	105'8	66'5	131'3	107'6
Февруари — Février	158'5	83'0	82'1	112'1	101'9	150'1	99'7	157'9	156'2	189'8	136'6	83'6	165'0	139'9
Март — Mars	156'8	106'8	108'2	183'8	92'1	162'0	124'5	195'8	155'5	197'5	144'1	107'6	147'8	148'9
Април — Avril	133'0	83'3	167'1	163'0	106'5	139'4	127'9	181'0	144'7	192'9	136'8	128'1	171'4	132'6
Май — Mai	149'8	109'9	232'2	207'4	138'2	165'6	164'2	154'5	125'9	201'7	162'0	178'2	152'0	161'2
Юни — Juin	136'1	115'2	253'8	242'0	207'8	145'7	158'3	136'2	163'8	203'6	173'1	191'4	143'0	175'1
Юли — Juillet	148'0	131'8	260'6	263'1	311'4	151'4	176'9	166'4	155'2	223'0	204'6	202'7	160'4	211'7
Август — Août	196'3	143'8	262'2	243'9	312'6	172'5	171'0	162'7	158'1	229'6	221'0	208'0	206'1	225'2
Септември — Septembre	192'1	120'4	256'3	212'2	405'1	158'9	165'8	166'2	144'4	228'0	234'0	194'5	391'4	215'1
Октомври — Octobre	198'5	137'3	253'7	189'3	515'7	158'4	154'8	142'9	205'2	247'0	263'0	199'3	566'1	224'9
Ноември — Novembre	178'7	143'8	175'1	166'8	386'3	140'6	123'7	128'5	158'0	243'5	217'7	157'9	469'3	187'1
Декември — Décembre	187'5	115'5	137'5	187'1	219'3	165'5	113'4	142'0	189'7	238'6	186'6	126'2	287'1	179'6

2. Индексъ на обема на продажбитѣ отъ фабрицитѣ по индустрии

Indice du volume des ventes effectuées par les fabriques, par industries

Година — Années Месеци — Mois	Мини и кариери	Металработна	Керамична — Céramique	Химична	Храни и питиета	Текстилна	Дървоработна	Кожарска — Peausserie	Хартиена	Електропроизводство	Общо наблюдаваната	Инвестиционни блага	Консумативни блага —	Консумативни блага —
	Mines et carrières	Industrie des métaux		Industrie chimique	Aliments et boissons	Industrie textiles	Industrie du bois		Industrie du papier	Industrie pour production d'électricité	industrie — Industrie observée en général	Biens d'investissement	Biens de consommation — denrées alimentaires	Biens de consommation — autres
1934/35 = 100														
1938	148'7	146'6	159'6	87'6	152'7	137'3	125'8	158'2	137'3	134'7	149'9	151'1	158'6	146'1
Юлий — Juillet	143'6	152'1	194'8	91'6	173'5	157'5	127'5	154'7	171'9	112'3	157'6	169'5	180'3	145'2
Августъ — Août	166'3	169'0	268'5	128'3	166'1	228'6	173'7	224'0	162'5	125'0	190'7	214'2	171'4	195'2
Септември — Septembre	160'7	201'2	265'4	111'1	137'8	209'7	161'2	201'7	173'9	136'1	176'7	226'6	141'5	183'6
Октомври — Octobre	157'0	166'8	265'8	84'0	152'0	180'7	155'7	142'4	156'8	145'6	166'0	209'4	157'9	162'1
Ноември — Novembre	180'5	166'5	174'4	93'8	158'6	166'4	131'5	144'4	150'5	164'8	161'8	167'5	167'9	158'0
Декември — Décembre	201'4	130'3	104'7	89'3	145'9	157'7	150'1	173'1	151'5	166'4	152'4	120'7	153'2	157'5
1939	159'0	151'3	179'5	103'7	154'9	173'8	154'1	221'8	172'6	151'9	163'0	164'2	161'5	163'5
Януари — Janvier	132'9	71'3	35'0	83'4	135'1	120'6	78'2	187'7	97'5	158'9	121'0	55'9	138'2	124'5
Февруари — Février	99'3	154'4	60'0	102'9	128'5	174'9	161'3	185'1	125'9	131'0	140'8	113'0	130'8	150'4
Мартъ — Mars	121'6	162'2	83'3	94'2	153'7	196'9	143'2	250'2	172'0	152'4	163'5	125'9	158'5	172'6
Април — Avril	117'5	132'6	152'2	83'0	152'5	133'2	147'5	241'4	111'2	131'5	138'3	142'3	158'9	128'2
Май — Mai	148'0	147'6	216'0	107'8	159'7	143'5	153'9	215'6	180'5	131'2	153'3	178'5	167'1	142'3
Юни — Juin	172'0	152'1	254'5	105'3	169'3	151'8	153'5	257'4	196'4	131'7	164'6	197'8	177'3	153'1
Юлий — Juillet	169'4	135'9	251'1	103'9	165'0	160'1	161'9	269'1	185'3	131'8	165'0	188'4	171'9	157'9
Августъ — Août	188'7	183'6	293'2	113'0	134'4	219'6	198'5	248'6	219'3	153'3	186'1	233'9	139'4	198'6
Септември — Septembre	197'6	168'8	273'6	116'9	142'7	195'1	242'7	221'0	221'7	153'0	178'7	221'1	150'4	183'8
Октомври — Octobre	188'7	179'7	236'1	109'5	165'8	188'6	176'8	190'9	161'3	165'7	178'8	204'4	175'9	175'7
Ноември — Novembre	184'5	165'4	182'6	103'8	171'2	200'7	109'1	112'6	185'9	178'2	180'0	169'0	179'4	182'2
Декември — Décembre	187'2	161'7	116'7	120'3	180'8	200'6	122'3	281'6	214'8	204'1	186'5	139'7	190'2	192'9
1940	190'6	117'6	198'8	162'0	190'6	164'2	188'8	137'2	189'4	172'4	173'2	153'6	196'0	166'8
Януари — Janvier	133'8	57'7	34'0	120'1	147'6	90'1	80'7	85'3	137'6	171'0	115'8	49'4	150'8	108'5
Февруари — Février	178'7	88'1	56'1	133'9	150'9	133'7	151'0	41'9	155'0	161'7	136'6	78'9	154'1	139'8
Мартъ — Mars	178'6	112'5	94'6	173'4	159'5	179'7	116'6	166'8	185'4	158'5	164'8	105'6	163'7	175'5
Април — Avril	169'6	113'6	172'7	128'8	186'0	165'4	171'0	144'3	165'5	155'2	166'7	141'9	193'0	159'7
Май — Mai	190'6	116'6	229'3	140'7	194'1	165'6	203'0	193'4	166'2	153'4	175'1	168'0	201'0	165'6
Юни — Juin	178'9	137'3	247'9	138'2	206'9	149'6	219'6	152'6	170'8	150'1	172'2	186'0	216'2	151'7
Юлий — Juillet	189'5	135'6	256'6	155'3	221'1	146'2	224'2	101'8	169'2	163'4	185'1	190'1	227'0	152'6
Августъ — Août	208'9	138'0	310'4	169'6	202'7	194'3	201'8	134'6	221'1	164'0	196'0	211'0	208'5	188'8
Септември — Septembre	193'0	120'2	360'4	172'0	180'8	209'6	189'2	191'1	222'1	173'1	197'1	213'9	185'7	199'2
Октомври — Octobre	233'3	147'7	294'1	214'8	233'8	200'1	250'2	104'8	220'0	198'3	212'0	209'4	241'6	199'3
Ноември — Novembre	212'8	132'9	228'7	168'9	229'5	163'8	231'2	159'5	219'2	207'8	191'1	174'4	233'7	175'2
Декември — Décembre	219'7	111'1	100'3	227'9	174'7	172'4	226'5	170'3	240'6	212'6	175'4	114'0	176'3	185'9

3. Електропроизводствена индустрия през декември 1940

Industrie pour production d'électricité en décembre 1940

Производство и разпредяване на електрическа енергия — Production et distribution d'énergie électrique

Месеци Mois	Електроцентрали Centrales électriques		Производство от електрически централи * Production des centrales électriques *					Употрѐбени количества — Quantités consommées **							
	всичко — total	от тѣх работили през месеца dont ayant fonctionné pendant le mois	водни — à eau	парни — à vapeur	други термични autres thermiques	смѣсени — mixtes	всичко — total	продадени — vendues				дадени безплатно fournies gratuitement			
								за частно осветление, вкл. за домакински нужди и отопление — pour éclairage privé, y compris pour besoins de ménage et chauffage	за улично осветление pour éclairage des rues	за двигателна сила pour force motrice	неограничено non délimité	всичко — total	за частно осветление, вкл. за домакински нужди и отопление — pour éclairage privé, y compris pour besoins de ménage et chauffage	за улично осветление pour éclairage des rues	за двигателна сила pour force motrice
брой — nombre	въ хиляди киловатчаса — en milliers de kilowattheures														
1940 I	118	110	9,932	8,425	1,443	410	20,209	4,501	1,032	7,822	229	13,584	40	69	22
II	118	108	10,592	9,678	1,247	484	22,001	3,778	847	9,372	243	14,240	35	58	18
III	119	104	12,797	8,199	1,338	467	22,801	3,318	792	10,136	25	14,272	34	52	16
IV	119	102	14,839	5,938	1,292	441	22,509	3,152	694	10,276	26	14,148	34	42	16
V	124	110	15,285	6,220	1,265	494	23,265	2,914	691	10,506	24	14,135	29	38	45
VI	125	110	15,119	6,631	1,264	479	23,492	2,551	575	11,800	18	14,944	29	36	74
VII	127	114	16,501	7,185	1,504	494	25,684	2,485	582	12,718	59	15,844	27	36	129
VIII	129	114	16,231	8,077	1,656	481	26,445	2,608	698	13,322	28	16,656	35	40	170
IX	130	117	15,408	8,558	1,824	455	26,246	3,088	795	12,794	85	16,761	53	49	173
X	130	116	12,499	13,313	2,184	464	28,461	3,836	943	13,056	101	17,936	71	55	161
XI	130	115	17,240	8,374	1,960	471	28,046	4,383	840	12,318	105	17,646	77	55	91
1) XII	130	115	14,153	10,888	1,870	579	27,490	4,888	919	11,515	300	17,623	71	72	29
I—XII	—	—	170,596	101,486	18,847	5,719	296,649	41,502	9,408	135,635	1,243	187,789	545	602	944
1939 XII	118	111	14,207	8,350	1,800	510	24,867	4,489	1,043	10,064	27	15,623	46	79	40
I—XII	—	—	153,504	85,282	23,506	5,429	267,723	37,982	9,788	117,188	2,349	167,307	327	723	325

Месеци Mois	Употрѐбени количества — Quantités consommées **										Стойност на продаденитѐ количества — Valeur des quantités vendues					
	дадени безплатно fournies gratuitement		въ останалитѐ индустриални, търговски и др. заведения на същото предприятие на което принадлежи електроцентралата dans les autres établissements industriels, commerciaux et autres de la même entreprise à laquelle appartient la centrale électrique					въ самата електроцентрала, вкл. канцелариитѐ dans la centrale électrique elle-même, y compris les bureaux			за частно осветление, вкл. за домакински нужди и отопление pour éclairage privé, y compris pour besoins de ménage et chauffage					
	неограничено non délimitées	всичко — total	за осветление pour éclairage	за двигателна сила pour force motrice	за домакински нужди, вкл. и за отопление pour besoins de ménage, y compris pour chauffage	неограничено non délimité	всичко — total	всичко — total	от тѣх — dont	за частно осветление, вкл. за домакински нужди и отопление pour éclairage privé, y compris pour besoins de ménage et chauffage	за улично осветление pour éclairage des rues	за двигателна сила pour force motrice	неограничено non délimité	всичко — total		
въ хиляди киловатчаса — en milliers de kilowattheures										хиляди лева — milliers de leva						
1940 I	1,238	1,368	191	1,161	181	3	1,536	1,404	39	361	2,316	24,521	2,546	14,275	565	41,907
II	1,097	1,210	195	1,642	184	3	2,024	1,414	28	383	3,113	20,105	2,076	16,379	567	39,128
III	1,123	1,224	190	2,222	145	4	2,562	1,282	18	298	3,461	17,682	1,964	17,913	110	37,669
IV	1,006	1,099	172	2,693	119	4	2,987	993	9	164	3,284	16,560	1,720	18,012	130	36,423
V	1,030	1,143	159	3,031	108	3	3,302	981	5	150	3,705	15,434	1,725	18,211	100	35,470
VI	1,007	1,155	144	2,998	84	2	3,228	999	3	148	3,166	13,588	1,456	20,443	76	35,563
VII	1,062	1,254	148	3,126	84	2	3,361	1,046	2	155	4,178	13,145	1,475	22,407	155	37,181
VIII	1,046	1,291	158	3,333	85	2	3,578	1,119	2	179	3,802	14,039	1,781	24,074	127	40,021
IX	1,022	1,297	149	3,029	16	2	3,196	1,199	3	209	3,794	16,663	2,024	23,771	147	42,604
X	1,092	1,379	179	3,266	39	3	3,486	1,604	5	432	4,056	20,758	2,378	24,017	192	47,346
XI	1,054	1,277	184	3,164	69	3	3,420	1,206	10	214	4,497	23,855	2,166	23,002	204	49,227
1) XII	1,258	1,431	207	2,751	149	3	3,109	1,490	29	352	3,837	26,697	2,333	20,660	586	50,276
I—XII	13,035	15,128	2,076	32,416	1,263	34	35,789	14,737	153	3,045	43,209	223,047	23,644	243,164	2,959	492,815
1939 XII	11,138	1,303	195	2,073	163	—	2,431	1,314	20	278	4,197	23,961	2,480	16,636	94	43,170
I—XII	12,674	14,049	1,874	31,691	1,129	1,012	35,707	13,067	106	2,251	37,594	199,879	24,059	205,456	3,634	433,028

* Разликитѐ между произведенитѐ и пласираниитѐ количества, заедно съ загубитѐ, се дължат на разновременното отчитане по електромѐтриитѐ, а разликитѐ въ сборовѐтѐ — на закрѐгляването. — Les différences entre les quantités produites et placées, y compris les pertes, sont dues à ce que les vérifications des compteurs électriques n'ont pas été faites en même temps, tandis que les différences dans les sommes sont dues à l'arrondissement des chiffres.

** Доставени на консуматоритѐ направо или чрез електроразпредѐлителнитѐ заведения. — Quantités fournies aux consommateurs directement ou par l'intermédiaire des établissements de distribution d'électricité.

1) Въ произведената и пласирана през месеца електроенергия са включени 225,400 кв. електроенергия, която едно индустриално заведение е продало на електроцентрала. — L'énergie électrique produite et placée comprend pendant le mois 225,400 kwh. d'énergie électrique qu'un établissement industriel a vendue à une centrale électrique.

ВЪЗДУШНИ СЪОБЩЕНИЯ — COMMUNICATIONS AÉRIENNES

1. Летения презъ 1940 година по месеци — Vols par mois en 1940

Месеци Mois	Линии въ експлоа- тация Lignes en exploitation	Летения Vols брой nombre	Пропжтувани ккм. въ България Kilomètres parcourus en Bulgarie	Пжтници — Voyageurs				
				пристигнали въ България arrivés en Bulgarie	заминали отъ България partis de Bulgarie	прелетѣли презъ България ayant passé au vol à travers la Bulgarie	всичко total	срѣдно на летене en moyenne par vol
Януарий — Janvier	1	68	6,460	54	42	38	134	2
Февруарий — Février	1	96	9,120	128	151	71	350	4
Мартъ — Mars	2	100	10,054	172	160	102	434	4
Априлъ — Avril	2	112	11,748	205	248	140	593	5
Май — Mai	5	203	21,520	350	293	196	839	4
Юний — Juin	5	185	20,044	336	295	186	817	4
Юлий — Juillet	4	191	19,436	362	301	252	915	5
Августъ — Août	4	326	35,076	477	486	240	1,203	4
Септември — Septembre	4	220	24,412	375	431	272	1,078	5
Октомври — Octobre	4	126	13,626	369	387	157	913	7
Ноември — Novembre	2	55	4,094	171	191	—	362	7
Декември — Décembre	3	61	5,048	130	146	—	276	5
Всичко — Total		1,743	180,638	3,129	3,131	1,654	7,914	5

2. Летения презъ 1940 година по въздушни линии — Vols en par lignes aériennes en 1940

Воздушни линии Lignes aériennes	Летения Vols брой — nombre	Пропжтувани ккм. въ България Kilomètres parcourus en Bulgarie	Пжтници — Voyageurs				
			пристигнали въ България arrivés en Bulgarie	заминали отъ България partis de Bulgarie	прелетѣли ayant passé au vol	всичко total	срѣдно на летене en moyenne par vol
Букурещъ—София—Солунъ Bucarest—Sofia—Salonique	292	39,712	345	289	295	929	3
Белградъ—София—Солунъ Belgrade—Sofia—Salonique	1,106	105,070	1,892	2,000	1,359	5,251	5
София — Букурещъ Sofia — Bucarest	35	4,200	102	73	—	175	5
София — Белградъ Sofia — Belgrade	236	8,968	513	557	—	1,070	5
София — Солунъ Sofia — Salonique	22	3,344	27	37	—	64	3
София — Херсонъ Sofia — Herson	52	19,344	250	175	—	425	8
Всичко — Total	1,743	180,638	3,129	3,131	1,654	7,914	5

3. Движение на пжтниците презъ 1940 година въ летище Божурище Mouvement des voyageurs en 1940 dans l'aéroport de Bojourichté

Посоки на летения Directions des vols	Летения Vols брой — nombre	Пропжтувани ккм. въ България Kilomètres parcourus en Bulgarie	Пжтници — Voyageurs			
			пристигнали въ България arrivés en Bulgarie	заминали отъ България partis de Bulgarie	всичко total	срѣдно на летене en moyenne par vol
Отъ и за Букурещъ De et pour Bucarest	181	21,720	414	290	704	4
Отъ и за Белградъ De et pour Belgrade	789	29,982	1,834	1,949	3,783	5
Отъ и за Солунъ De et pour Salonique	721	109,592	631	717	1,348	2
Отъ и за Херсонъ De et pour Herson	52	19,344	250	175	425	8
Всичко — Total	1,743	180,638	3,129	3,131	6,260	4

Бележка. Брои се за едно летение всѣко едновременно пристигане или заминаване на или отъ летище Божурище, по отдѣлно за въздушнитѣ линии, независимо съ колко самолета става пжтуването. Note. On compte comme un vol distinct chaque arrivée simultanée à l'aéroport de Bojourichté ou départ simultané de cet aéroport, séparément pour les lignes aériennes, indépendamment du nombre des avions avec lesquels on effectue le voyage.

ВЪНШНА ТЪРГОВИЯ — COMMERCE EXTÉRIEUR

1. Външната търговия през годинитѣ 1911 и 1936—1941 по месеци

Commerce extérieur en 1911 et 1936—1941 par mois

Месеци Mojs	1941*	1940	1939	1938	1937	1936	1911**	1941*	1940	1939	1938	1937	1936	1911
	Тона — Tonnes							Хиляди лева — Milliers de leva						
Вносъ — Importation														
Януарий — Janvier	15,988	15,228	24,168	13,687	20,675	17,412	19,578	432,439	259,203	271,234	298,108	309,330	181,194	11,593
Февруарий — Février		10,591	26,748	21,861	17,630	22,654	16,408		345,041	366,955	370,601	294,696	303,072	10,303
Мартъ — Mars		14,325	38,517	29,381	25,230	18,875	31,838		446,411	484,029	442,641	308,752	219,544	16,156
Априлъ — Avril		33,800	40,167	38,226	29,281	24,848	47,554		584,917	494,526	448,954	375,358	269,838	16,278
Май — Mai		40,870	37,749	39,071	29,554	27,011	42,256		692,503	441,231	437,586	456,407	295,721	14,767
Юний — Juin		40,646	33,048	28,417	29,362	25,883	51,631		525,348	407,646	353,442	510,451	291,183	16,434
Юлий — Juillet		45,177	30,012	35,749	33,221	22,827	52,204		585,791	452,232	394,958	428,312	195,038	15,267
Августъ — Août		29,964	33,751	40,729	34,078	25,954	49,267		406,643	398,330	472,097	602,314	209,466	17,508
Септември Septembre		25,603	30,030	33,753	29,488	25,563	53,671		372,636	390,746	362,333	415,438	248,428	15,632
Октомври — Octobre		30,717	21,714	29,014	24,986	23,136	74,132		511,768	541,989	386,472	336,952	263,222	22,352
Ноември — Novembre		46,285	29,875	39,004	26,145	23,849	55,990		1,129,121	377,522	457,570	447,387	327,231	19,205
Декември — Décembre		49,483	43,596	33,472	28,060	24,778	69,669		1,168,784	570,307	509,431	500,517	377,131	23,850
1. I. — 31. XII.		382,689	389,375	382,364	327,710	282,790	564,198		7,028,166	5,196,747	4,934,193	4,985,914	3,181,068	199,345

Износъ — Exportation														
Януарий — Janvier	27,054	54,952	11,682	55,037	58,360	15,326	56,977	500,973	574,774	309,827	547,215	526,552	376,404	9,459
Февруарий — Février		40,727	7,378	42,935	43,935	14,648	65,848		276,630	319,362	531,351	394,260	249,794	9,452
Мартъ — Mars		60,712	13,695	56,842	41,766	17,639	91,859		368,567	262,805	500,307	378,624	232,240	14,618
Априлъ — Avril		90,311	13,902	46,788	72,489	26,120	107,009		423,415	273,806	384,023	475,165	237,909	15,781
Май — Mai		126,743	59,517	27,258	50,484	31,490	114,985		608,931	433,796	307,153	356,024	203,227	16,556
Юний — Juin		109,946	42,780	56,386	45,785	39,930	72,611		443,478	273,092	312,557	257,010	179,330	11,930
Юлий — Juillet		108,201	67,036	28,860	63,969	41,426	57,932		495,611	430,871	207,575	313,413	163,707	12,477
Августъ — Août		95,355	36,351	24,547	37,675	55,673	60,159		441,527	267,069	188,259	238,977	220,917	13,683
Септември Septembre		79,885	55,862	48,647	61,394	69,025	86,434		619,452	616,577	462,708	436,471	379,098	20,297
Октомври — Octobre		100,810	73,407	46,577	81,118	98,796	112,498		958,748	893,416	577,227	555,718	538,714	23,931
Ноември — Novembre		62,947	73,667	37,261	72,931	65,580	95,225		740,541	974,795	824,373	514,428	481,706	17,601
Декември — Décembre		65,215	88,620	28,901	57,223	93,479	114,521		1,067,392	1,009,338	735,593	572,857	647,336	18,849
1. I. — 31. XII.		995,804	543,897	500,039	687,129	569,132	1,036,058		7,019,066	6,064,754	5,578,341	5,019,499	3,910,382	184,634

Бележка. Стойността на вноса и износа отъ януарий 1938 се изчислява като се взематъ подъ внимание и валутнитѣ премии.
Note. La valeur des importations et exportations depuis janvier 1938 est calculée en prenant aussi en considération les primes de change.

* Предварителни данни. — Données préliminaires. — ** Безъ теглото на бройкитѣ отъ I и XXIII категории — за вноса 11,490 и за износа 1,195,521 бройки. — Non compris le poids des unités des I et XXIII catégories — pour l'importation 11,490 et pour l'exportation 1,195,521 unités.

2. Валутни премии при частнитѣ компенсационни сдѣлки по валути и стоки

Primes de change pour les transactions de compensations privées par changes et par marchandises

Месеци — Mois	Райхсмарки — Reichsmarks						Чехословашки крони Couronnes tchécoslovaques					Австрийски шилинги Schillings autrichiens			
	Тютюнъ на листа Tabac en feuilles	Сливи печени — Pruneaux	Розово масло Essence de rose	Живи и заклани птици Volaille vivante et abattue	Общо Total		Грозде — Raisins	Кожии — Peaux	Сливи печени — Pruneaux	Общо Total		Грозде — Raisins	Мешини и сактияни Peaux tannées et maroquin	Общо Total	
					Посоченитѣ стоки Marchandises indiquées	Всички стоки Toutes les marchandises				Посоченитѣ стоки Marchandises indiquées	Всички стоки Toutes les marchandises			Посоченитѣ стоки Marchandises indiquées	Всички стоки Toutes les marchandises
1939 I															
II		-2.8	-1.4		-2.1	-1.6	20.8	19.8		20.4	22.3				
III					-1.7	-1.6	19.1	21.5		21.1	22.3				
IV					-1.6	-1.6	21.0	23.0		21.1	21.9				
V			-0.6			-0.8	21.3			21.3	22.3				
VI			-0.7			-0.7		21.5		21.5	22.7				
VII			-0.7		-0.6	-0.6	22.4	21.8		21.8	21.6				
VIII					-0.7	-0.7		21.5		21.5	19.2				
IX			-1.2		-0.7	-1.6	23.1	21.0		21.1	19.9				
X		-2.2	-2.2		-2.1	-2.1	18.5	22.0		21.7	19.8				
XI		-2.4	-2.3	-2.5	-1.2	-2.2	17.3	20.0		17.3	18.7				
XII		-4.0	-2.3	-2.4	-2.2	-2.4	15.0	16.0		15.0	16.9				
1940 I			-3.6	-3.1	-2.3	-3.3	14.8	21.0		15.9	15.7				
II		-6.3	-5.5	-4.9	-2.4	-6.2	13.6	16.0		13.6	13.6				
III		-4.1	-4.5	-4.7	-3.8	-4.5	14.5			14.5	14.3				
IV		-4.6	-4.5	-4.2	-6.1	-4.8	6.8			6.8	11.7				
V		-4.8	-5.0	-4.8	-4.3	-4.8				13.0	10.7				
VI		-3.5	-2.2	-4.6	-4.5	-2.8	5.4	11.1		11.0	7.0				
VII	-2.2	-4.9	-4.8		-5.0	-4.8	5.0	9.4		8.7	5.6				
VIII	-2.3	-2.7	-3.4		-3.5	-2.7		12.0	4.1	9.9	2.5				
IX		-2.2	-2.5		-4.8	-2.6					2.6				
X			-2.1		-2.7	-1.9		0.5	3.0	0.6	1.0				
XI					-2.6	-0.9		1.9		1.9	1.7				
XII					-2.1			2.2		2.2	4.1				
1941 I							21.5			21.5	7.4				
										25.0					

(Продължение и край)

(Suite et fin)

Месеци — Mois	Свободни валути — Changes libres											Француски франка Francs français	Английски лири Livres anglaises
	Тютюнъ на листа Tabac en feuilles	Грозде — Raisins	Кожии — Peaux	Розово масло Essence de rose	Отпадъци отъ маслодайни семена — Déchets de graines oléagineuses	Фасулъ — Haricots	Слънчогледово семе Semences de tournesol	Царевица — Maïs	Кашкавалъ * Kachkaval (fromage genre gruyère) *	Всички стоки Toutes les marchandises			
										Француски франка Francs français	Английски лири Livres anglaises		
1939 I	35.0												
II	35.0	34.6	31.3	34.1	35.0					35.0	34.5	35.0	
III	35.0	34.6	35.0	34.9	35.0					35.0	35.0	35.0	
IV	35.0	35.0	35.0	35.0	35.0					35.0	35.0	35.0	
V	35.0	35.0	35.0	35.0	35.0			35.0		35.0	34.9	35.0	
VI	35.0	35.0	35.0	35.0	35.0			35.0		35.0	35.0	35.0	
VII	35.0	35.0	35.0	35.0	35.0			35.0		35.0	35.0	34.9	
VIII	35.0	35.0	35.0	35.0	35.0			35.0		35.0	35.0	35.0	
IX	35.0	35.0	35.0	35.0	35.0			35.0		35.0	35.0	35.0	
X	35.0		35.0	34.1	35.0			35.0		35.0	35.0	35.0	
XI	35.0		35.0	35.0	35.0			35.0		35.0	34.8	35.0	
XII	35.0		35.0	35.0	35.0			35.0		35.0	35.0	35.0	
1940 I	35.0		35.0	35.0	35.0			35.0		35.0	35.0	35.0	
II	35.0		35.0	35.0	35.0			35.0		35.0	35.0	35.0	
III	35.0		35.0	34.5	35.0			35.0		35.0	34.4	35.0	
IV	35.0	35.0	35.0	35.0	35.0			35.0		35.0	35.0	35.0	
V	35.0	35.0	35.0	33.8	35.0			35.0		35.0	35.0	35.0	
VI	35.0		35.0	34.8	35.0			35.0		35.0	35.0	35.0	
VII	35.0		35.0	35.0	35.0			35.0		35.0	35.0	35.0	
VIII	35.0		35.0	35.0	35.0			34.7		35.0	35.0	35.0	
IX	35.0		35.0	35.0	35.0			35.0		35.0	35.0	35.0	
X	35.0		35.0	35.0	35.0			35.0		35.0	35.0	35.0	
XI	35.0		35.0	35.0	35.0			35.0		35.0	35.0	35.0	
XII	35.0		35.0	29.6	35.0			35.0		35.0	35.0	35.0	
1941 I	34.7	25.0	16.3	35.0	35.0					35.0	28.2	26.5	

* Отъ августъ 1938 — млѣчни произведения. — * Depuis août 1938 — produits laitiers.

3. Валутни премии при частнитѣ компенсационни сдѣлки по стоки
 Primes de change pour les transactions de compensations privées par marchandises

Месеци — Mois	Тютюнъ на листа Tabac en feuilles				Грозде Raisins					Кожи Peaux				Сливи печени Pruneaux			
	Райхсмарки Reichsmarks	Свободни валути Changes libres	Общо Total		Чехски крони Cr. tchécoslovaques	Австрийски шиллинги Schillings autrichiens	Свободни валути Changes libres	Общо Total		Чехски крони Cr. tchécoslovaques	Свободни валути Changes libres	Общо Total		Райхсмарки Reichsmarks	Чехски крони Cr. tchécoslovaques	Общо Total	
			Посоченитѣ валути Changes indiqués	Всички валути Tous les changes				Посоченитѣ валути Changes indiqués	Всички валути Tous les changes			Посоченитѣ валути Changes indiqués	Всички валути Tous les changes			Посоченитѣ валути Changes indiqués	Всички валути Tous les changes
1939 I	—	35.0	35.0	35.0	20.8	—	34.6	24.3	24.3	19.8	31.3	25.1	4.4	—2.8	—	—2.8	—2.8
II	—	35.0	35.0	35.0	19.1	—	34.6	29.2	29.2	21.5	35.0	32.8	8.3	—	—	—	—
III	—	35.0	35.0	32.1	21.0	—	35.0	22.4	22.4	23.0	35.0	33.8	3.1	—	—	—	—
IV	—	35.0	35.0	33.4	21.3	—	—	21.3	21.3	—	35.0	35.0	9.6	—	—	—	—
V	—	35.0	35.0	33.7	—	—	35.0	35.0	35.0	21.5	35.0	31.8	8.1	—	—	—	—
VI	—	35.0	35.0	34.6	22.4	—	35.0	25.7	25.7	21.8	35.0	26.3	6.6	—	—	—	—
VII	—	35.0	35.0	23.8	—	—	35.0	35.0	35.0	21.5	35.0	34.8	13.2	—	—	—	—
VIII	—	35.0	35.0	22.3	23.1	—	35.0	24.6	24.6	21.0	35.0	34.0	4.2	—	—	—	—
IX	—	35.0	35.0	32.1	18.5	—	—	18.5	18.5	22.0	35.0	25.0	2.2	—	—	—	—
X	—	35.0	35.0	35.0	17.3	—	—	17.3	17.3	20.0	35.0	33.6	—1.7	—2.2	—	—2.2	—2.2
XI	—	35.0	35.0	33.7	15.0	—	—	15.0	14.8	16.0	35.0	33.5	0.0	—2.4	—	—2.4	—2.4
XII	—	35.0	35.0	35.0	14.7	—	—	14.7	14.7	21.0	35.0	31.4	3.6	—4.0	—	—4.0	—3.9
1940 I	—	35.0	35.0	35.0	13.6	—	—	13.6	13.6	16.0	35.0	34.9	—1.3	—6.3	—	—6.3	—6.3
II	—	35.0	35.0	28.5	14.5	—5.0	—	1.0	1.9	—	35.0	35.0	5.6	—4.1	—	—4.1	—4.1
III	—	35.0	35.0	35.0	6.8	—	—	6.8	6.8	—	35.0	35.0	—1.8	—4.6	—	—4.6	—4.6
IV	—	35.0	35.0	35.0	—	—	35.0	35.0	35.0	13.0	35.0	13.9	13.9	—4.8	—	—4.8	—2.9
V	—	35.0	35.0	35.0	5.4	—	—	5.4	5.4	11.1	35.0	16.5	15.6	—3.5	—	—3.5	—3.5
VI	—	35.0	35.0	26.3	5.0	—	—	5.0	5.0	9.4	35.0	13.0	2.5	—4.9	4.1	1.8	1.8
VII	—2.2	35.0	17.7	12.6	—	—	—	—	—	12.0	35.0	30.8	—0.2	—2.4	4.0	—2.3	—2.3
VIII	—2.3	35.0	23.3	11.4	—	—	—	—	—	—	35.0	35.0	—2.7	—2.7	—	—2.7	—2.7
IX	—	35.0	35.0	34.7	—	—	—	—	—	0.5	35.0	7.5	1.0	—2.2	3.0	0.6	—1.7
X	—	35.0	35.0	33.7	—	—	—	—	—	1.9	35.0	30.3	16.3	—	—	—	—
XI	—	35.0	35.0	35.0	—	—	—	—	—	2.2	—	2.2	2.2	—	—	—	—
XII	—	35.0	35.0	34.8	21.5	—	—	28.2	28.2	—	16.3	16.3	16.3	—	—	—	—
1941 I	—	34.7	34.7	28.4	—	—	—	25.0	25.0	—	25.8	25.8	25.8	—	—	—	—

(Продължение и край)

(Suite et fin)

Месеци — Mois	Розово масло Essence de rosse				Живи и заклани птици Volaille vivante et abattue		Отпадъци отъ маслодайни семена Déchets de graines oléagineuses		Мъшини и сахтияни Peaux tannées et maroquin		Фасуль Haricots		Слънчогледово семе Semences de tournesol		Царевица Maïs		Кашкавалъ * Kachkaval * (fromage genre gruyère)	
	Райхсмарки Reichsmarks	Свободни валути Changes libres	Общо Total		Райхсмарки Reichsmarks	Всички валути Tous les changes	Свободни валути Changes libres	Всички валути Tous les changes	Австрийски шиллинги Schillings autrichiens	Всички валути Tous les changes	Свободни валути Changes libres	Всички валути Tous les changes	Свободни валути Changes libres	Всички валути Tous les changes	Свободни валути Changes libres	Всички валути Tous les changes	Свободни валути Changes libres	Всички валути Tous les changes
			Посоченитѣ валути Changes indiqués	Всички валути Tous les changes														
1939 I	—1.4	34.1	27.1	27.1	—	5.3	35.0	31.5	—	—1.5	—	—	—	—	—	—	35.0	30.6
II	—	34.9	34.9	34.9	—	7.0	35.0	35.0	—	0.0	—	—	—	—	—	—	35.0	35.0
III	—	35.0	35.0	33.6	—	12.8	35.0	35.0	—	—0.6	—	—	—	—	—	22.4	35.0	28.9
IV	—0.6	35.0	28.4	27.1	—	8.8	35.0	35.0	—	—0.6	—	—	35.0	35.0	—	—	35.0	35.0
V	—0.7	35.0	28.2	28.2	—	12.4	35.0	35.0	—	—0.7	—	—	35.0	35.0	—	—	35.0	23.8
VI	—0.7	35.0	28.7	28.7	—	7.8	35.0	35.0	—	—0.6	—	—	35.0	13.7	—	—	35.0	35.0
VII	—	35.0	35.0	29.0	—	6.8	35.0	35.0	—	—0.4	—	—	35.0	9.2	—	—	35.0	35.0
VIII	—1.2	35.0	34.2	34.2	—	6.4	35.0	35.0	—	—	—	—	35.0	15.9	—	—	35.0	35.0
IX	—2.2	34.1	20.8	20.8	—	6.1	35.0	35.0	—	—2.2	—	—	35.0	16.3	—	—	35.0	35.0
X	—2.3	35.0	29.2	29.2	—2.5	1.2	35.0	35.0	—	—2.4	—	—	35.0	22.9	—	—	35.0	35.0
XI	—2.3	35.0	23.7	23.7	—2.4	0.0	35.0	14.1	—	—	—	—	35.0	26.3	—	—	35.0	35.0
XII	—3.6	35.0	20.7	20.7	—3.1	—0.1	35.0	35.0	—	—	—	—	—	—	—	—	35.0	35.0
1940 I	—5.5	35.0	32.1	32.1	—4.9	0.8	35.0	35.0	—	—	—	—	35.0	34.6	—	—	35.0	35.0
II	—4.5	34.5	30.5	30.5	—4.7	0.5	35.0	35.0	—	35.0	—	—	—	—	—	—	35.0	35.0
III	—4.5	35.0	30.0	30.0	—4.2	4.2	35.0	35.0	—	—2.0	—	—	35.0	11.0	—	—	35.0	3.2
IV	—5.0	33.8	19.5	19.1	—4.8	6.9	35.0	35.0	—	—3.9	—	—	—	—	—	—	35.0	27.6
V	—2.2	34.8	33.3	33.3	—4.6	4.8	35.0	35.0	—	—2.2	—	—	—	—	—	—	34.7	28.9
VI	—4.8	35.0	20.7	20.7	—	5.2	35.0	35.0	—	—4.9	—	—	—	—	—	—	35.0	9.9
VII	—3.4	35.0	6.8	6.8	—	5.1	35.0	35.0	—	—2.1	—	—	1.0	—	—	—	35.0	—0.9
VIII	—2.5	35.0	20.6	20.6	—	4.6	—	—	—	—2.3	—	—	—	—	—	—	35.0	26.9
IX	—2.1	35.0	8.0	7.0	—	5.1	35.0	35.0	—	—1.3	—	—	—	—	—	—	35.0	0.5
X	—	35.0	35.0	35.0	—	5.0	35.0	35.0	—	35.0	—	—	35.0	35.0	—	—	35.0	24.9
XI	—	29.6	29.6	29.6	—	5.0	—	—	—	—	—	—	—	—	—	—	—	—
XII	—	35.0	35.0	35.0	—	5.9	35.0	35.0	—	25.0	—	—	35.0	35.0	—	—	—	—
1941 I	—	25.2	25.2	25.2	—	5.0	—	—	—	—	—	—	—	—	—	—	35.0	35.0

*) Райхсмарки. — Reichsmarks.

ЦЕНИ — PRIX

1. Цени на дребно въ 16 избрани градове презъ 1940 година
Prix de détail dans 16 villes choisies en 1940

Стоки Marchandises	Мѣрка — Mesure	София — Sofia	Пловдивъ Plovdiv	Варна — Varna	Русе — Roussé	Бургасъ—Bourgas	Видинъ — Vidin	Враца — Vratza	Кюстендилъ Kustendil	Плѣвнѣтъ—Pléven	Стара-Загора Stara-Zagora	Гарново—Titovo	Хасково Haskovo	Шуменъ Shoumen	Горна-Джумая Gorna-Djoumaya	Кърджали Kirdjali	Смолянъ Smolian
		л е н а — l e v a															
Гжска — Oie	1 бр.-п.	77'58	75	63'89	65	50	92'50	50'43	—	53'58	40	46'25	54'83	50'83	120	68'75	—
Кокошка — Poule	"	51'92	41'08	31'67	48'75	33	40'67	41'30	34'42	45'67	35	37'78	30'67	35	32'75	24'67	29'17
Пуйка — Dinde	"	160'63	91'43	91'60	108	110	151'25	—	—	132	100	85	76'80	86'67	—	77'92	—
Месо говеждо — Viande de boeuf	1 кгр. kgf.	23'92	23'42	25	24'33	24	20'92	21'92	22'42	22	23'67	23'50	23'67	23'42	21'65	25'50	22'50
Месо овнешко — Viande de mouton	"	25'92	28'58	28	24'50	25'82	22'29	23'50	27'25	27	27'08	25'18	28'44	24'67	27'82	27'33	26'17
Месо агнешко — Viande d'agneau	"	30'56	29'14	28'50	27	28'71	27'08	27'86	28'50	28'33	29'50	27'44	28	24	30'36	28'21	27
Месо свинско—Viande de porc	"	32'83	34'25	34'50	32'50	31'11	32	33'11	33'20	33'56	32	32'86	34	35'25	35'75	35'80	—
Масъ свинска — Saïdoux . . .	"	40'67	40'67	39	39'67	41	39'08	38'17	41	40'04	40	38'42	40	40'92	42'78	43'67	42'29
Масло за готвене { Beurre de cuisine {	"	71'08	62'33	76'14	72'50	68	68'64	73'33	58'58	83'33	62'50	72'50	61'96	65	—	57'75	57'92
краве—de vache овче—de brebis																	
Млѣко прѣсно краве Lait frais de vache	1 лит. litre	6'38	6'88	6'38	6'42	7'50	5'17	5'17	5'06	6,55	6'17	5'73	6'38	7	7'71	6'83	5'58
Сирене небито—Fromage gras	1 кгр. kgf.	27	26'58	26'42	26'17	26	26'67	26'50	27'21	26'83	26'83	26'33	25'50	26'17	28'21	26'50	27'11
Кашкавалъ полски—Kachkaval traipe	"	—	40'33	39	39'91	39'83	38'33	40	40	40	40	39'17	39'33	39'91	—	40'50	—
Кашкавалъ балкански Kachkaval gras	"	42'83	44	46	46'21	44	44	42'33	43	42'25	44	42'67	43'50	45'78	44'04	44'33	44
Шаранъ прѣсенъ — Carpe fraiche	"	47'75	36'17	—	33'25	—	38'50	41	31'56	38	—	33'38	30'90	40	39'40	—	—
Сомъ прѣсенъ — Silure frais	"	80'58	59'67	—	48'10	—	47'08	45	44	45'71	—	53'64	37	—	80	—	—
Яйца — Oeufs	1 бр.-п.	1'95	1'81	1'55	1'83	1'64	1'72	1'96	1'66	1'82	1'70	1'98	1'94	1'73	1'77	1'46	1'75
Медъ — Miel	1 кгр. kgf.	42	40'33	44	40	40	36	36'50	40	35'83	39'83	39'17	36'33	39'33	40'42	45	40
Оризъ — Riz	"	16'33	14'25	16'10	16'75	16'17	16'13	15'96	16'10	15'83	15'50	15'50	16'04	16'17	17'08	16'42	16'17
Фасулъ зръль—Haricots secs	"	14'67	11'42	12'21	12'17	13	11'25	11'83	13'33	12'09	12'33	11'06	11'83	11'33	14'56	13'17	—
Картофи — Pommes de terre	"	4'25	4'16	4'42	4'79	4'75	4'13	3'83	4'29	4'58	4'54	4'02	5'13	4'77	4'96	4'58	4
Хлѣбъ I качество — Pain I qualité	"	6'87	6'78	6'67	6'75	6'71	6'46	—	—	8'36	8'60	8'36	8'90	6'82	—	—	9'30
Хлѣбъ II качество — Pain II qualité	"	5	5	5	5	5	5'02	5'20	5	5	5	5'08	5	5'56	5	6'03	—
Маслини — Olives	"	50'17	44	40	50	40	50	50'33	47'58	50	44	44	43'50	40	48'50	50'83	45
Сливи печени (сушени) Pruneaux	"	14'91	20'46	19'42	18'83	17'45	17'33	15'77	15'59	16	16'75	15'08	19'18	17'50	15'78	21'25	16'56
Ябълки — Pommes	"	14'22	11'97	11'22	10'94	13'83	9'67	14'33	10'06	14'88	12'56	9'56	12'72	12	11'93	17	—
Орѣхи — Noix	"	18'50	13	14'50	12'75	14'83	12'33	13'75	15'46	15'80	12'33	12'33	13'17	10'50	12'71	13'33	12
Лукъ — Oignons	"	2'89	3'09	2'79	2'79	3'36	2'42	2'77	3'90	2'85	3'21	2'27	3'30	2'67	4'06	4'81	5'50
Пиперки зелени — Piments verts	"	6'71	3'54	4'50	5'07	3'75	8'20	6'30	6'45	4'38	4'60	4'45	5'15	4'46	5'13	4'75	5
Домати червени — Domates rouges	"	4'75	3'44	3'27	4'37	4'25	4'60	5'63	5'80	4'63	4'60	3'63	6'25	3'71	6'70	5'25	5'19
Зеле прѣсно — Choux frais	1 бр.-п.	5'90	3	2'70	2'85	3'80	3'67	2'20	5'67	2'30	3'33	2'79	3	2	3'15	4'20	3'70
Соль българска млѣна — Sel bulgare moulu	1 кгр. kgf.	4	4	4	4	4	4	4	4	4'04	4	4	4	3'50	4	5	5
Кафе сурово на зърна Café cru en fèves	"	177'50	180	180	180	180	176'67	176'67	176'67	180	180'83	178'33	175	179'17	180	180	180
Захаръ на бучки — Sucre en blocs	"	25'40	25'38	25'38	25'38	25'38	25'41	25'38	25'26	25'41	25'38	25'38	25'44	25'50	25'38	25'38	26'40

1. Цени на дребно въ 16 избрани градове презъ 1940 година

Prix de détail dans 16 villes choisies en 1940

(Продължение и край)

(Suite et fin)

Стоки Marchandises	Мѣрки — Mesure	л е в а — l e v a															
		София — Sofia	Пловдивъ Plovdiv	Варна — Varna	Русе — Roussé	Бургасъ—Bourgass	Видинъ — Vidin	Вратца — Vratza	Кюстендиль Küstendil	Плѣвень—Pléven	Стара-Загора Stara-Zagora	Търново—Tirnovo	Хасково Haskovo	Шуменъ Choumen	Горна-Джумая Gorna-Djoumaya	Кърджали Kirdjali	Смолянъ Smolian
Захаръ на пѣськъ — Sucre granulé	1 кгр. kgr.	23'40	23'38	23'38	23'38	23'38	23'40	23'38	23'26	23'41	23'38	23'41	23'44	23'50	23'38	23'38	24'40
Бира — Bière	1 лит. litre	20'42	20'58	20'63	20'42	20'58	20'63	20'45	24	20'42	20'42	20'42	25	20'58	20'79	20'42	—
Вино — Vin	"	14'25	13'83	13'84	13'21	13'17	13'46	13	13'67	12	13,33	11'79	14'17	13'33	14'42	14'83	17'25
Оцетъ виненъ — Vinaigre	"	8'67	10	8'67	8'50	10'67	8'17	8'33	9'08	10'50	8'58	8'17	8'50	8'83	8'92	10'25	10'50
Зехтинъ (маслиново масло) Huile d'olives	"	90	88'54	81'75	86'25	85'33	88'08	85	84'38	88'71	81'88	83'50	86'67	90'83	83'33	77'50	84'83
Слънчогледово масло, рафинирано—Huile de tournesol raffinée	"	19'08	18'79	19'46	19'46	18'83	20	18'02	20'31	19'48	19	18'75	20'18	18'83	20'32	20'14	20'11
Дърва джбови—Bois de chêne	1 кола char	—	400	425	324'17	—	408'33	238'33	267'68	248'33	325	210'83	230'42	267'50	300	—	—
Дърва джбови—Bois de chêne	1м.³ м.³	302	345'75	229'78	290'70	216'75	270'33	203	223'75	302'50	291	256'83	352'92	225'50	220'43	320	—
Дървени въглища—Charbons de bois	100 кгр. kgr.	280'42	325	268'33	244'17	251'82	320'83	190	292'50	246	262'50	368'75	266'25	166'67	238'17	270'83	200
Каменни въглища I кач., пернишки—Houille de Pernik I qualité	1 тонъ tonne	593'33	683'75	705	722'50	700	685	626'67	582'50	701'67	696'08	703'75	725	690	622'50	705'56	—
Газъ — Pétrole	1 лит. litre	9'04	9'04	9'44	9'17	9	9'04	9'13	9'41	8'91	9'17	8'47	9'13	9'25	9'80	9'92	10'13
Сапунъ за пране типъ марселски — Savon à laver, type marseillais	1 кгр. kgr.	19'17	19'17	19'17	19'17	19 17	19'17	19'17	19'17	19'33	19'17	19'17	19'17	20	19'17	20	19'17
Надница за обикновенъ работникъ — Salaire journalier d'un ouvrier manoeuvre	"	59'44	62'27	42'08	40'83	58'75	35'42	50'42	42'92	49'58	41'25	42'50	50'96	44'25	59'36	42'50	50'83
Надница за зидаръ — Salaire d'un maçon	"	103'13	82'50	71'11	87'50	86'25	91'11	85'71	67'56	76	70	62'22	77	73'14	87'56	68'89	72'22

2. Цени на дребно въ 16 избрани градове презъ януарий 1941

Prix de détail dans 16 villes choisies en janvier 1941

Стоки Marchandises	Мѣрки — Mesure	л е в а — l e v a															
		София — Sofia	Пловдивъ Plovdiv	Варна — Varna	Русе — Roussé	Бургасъ—Bourgass	Видинъ — Vidin	Вратца — Vratza	Кюстендиль Küstendil	Плѣвень—Pléven	Стара-Загора Stara-Zagora	Търново—Tirnovo	Хасково Haskovo	Шуменъ Choumen	Горна-Джумая Gorna-Djoumaya	Кърджали Kirdjali	Смолянъ Smolian
Гъска — Oie	1 бр.-п.	90	95	70	70	—	90	60	—	60	50	55	70	50	—	80	—
Кокошка — Poule	"	60	47'50	30	50	40	55	45	30	45	35	40	37'50	35	40	30	30
Пуйка — Dinde	"	150	115	90	140	150	130	—	—	150	100	110	85	90	—	90	—
Месо говеждо — Viande de boeuf	1 кгр. kgr.	25	24	26	26	24	22	24	24	22	24	24	26	25	27	24	24
Месо овнешко — Viande de mouton	"	28	31	28	24	26	24	26	29	—	27	26	32	26	29	29	29
Месо свинско—Viande de porc	"	36	36	36	36	35	36	35'50	35	36	35	36	36	36	38	36	36
Масъ свинско — Saindoux	"	46	46	46	46	46	46	45'50	46	46	44	46	—	46	46	54	—
Масло за готвене { Beurre de {	"	—	48	—	—	—	—	—	—	—	—	—	—	48	70	60	—
краве — de vache																	
овче — de brebis	"	—	—	—	—	—	—	—	—	—	—	—	—	—	—	—	—
Млѣко прѣсно краве Lait frais de vache	1 лит. litre	7'50	8	8	8	8	6	6	6	8	7	7	7	7	9	8	6

2. Цени на дребно въ 16 избрани градове презъ януарий 1941

Prix de détail dans 16 villes choisies en janvier 1941

(Продължение и край)

(Suite et fin)

Стоки Marchandises	Мѣрка — Mesure	София — Sofia	Пловдивъ Plovdiv	Варна — Varna	Русе — Roussé	Бургасъ—Bourgass	Видинъ — Vidin	Вратца — Vratza	Кюстендилъ Kustendil	Плѣвенъ—Pléven	Стара-Загора Star-Zagora	Търново—Tirnovo	Хасково Haskovo	Шуменъ Shoumen	Горна-Джумая Gorna-Djoumaya	Кърджали Kirdjali	Смолянъ Smolian
		л е в а — l e v a															
Сирене небито—Fromage gras	1 кгр. kgr.	28	28	28	28	26	28	28	28	28	28	28	28	28	32	28	—
Кашкавалъ полски—Kashkaval maigre	"	—	39	38	40	39	39	—	40	40	40	39	—	40	—	40	—
Кашкавалъ балкански Kashkaval gras	"	44	44	44	48	44	44	44	44	44	44	44	44	44	46	46	46
Шаранъ прѣсенъ — Carpe fraîche	"	44	38	—	50	—	50	45	34	30	44	30	28	26	38	—	—
Сомъ прѣсенъ — Sllure frais	"	75	82'50	—	60	—	50	80	40	50	60	60	50	—	—	—	—
Яйца — Oeufs	1 бр.-п.	2-90	2'80	2'20	2'50	2	2'40	3	2'12	3	2	2'75	2'25	2'80	2'50	3	3
Медъ — Miel	1 кгр. kgr.	44	40	44	42	40	42	40	43'75	36	40	40	38	40	40	45	50
Оризъ — Riz	"	19	15'50	18	20	18	17'50	17'50	18	18	17	17	17'50	18	20	19	19'50
Фасулъ зрълъ — Haricots secs	"	11	11'50	10'50	10'50	11	10'50	11	11'50	11	11'50	11	11	11	12	12	13
Картофи — Pommes de terre	"	5	5	4	4	5	5	5	3'50	5	4	4	6'50	4	4	6	6
Хлѣбъ I качество — Pain I qualité	"	8'90	8'90	8'90	8'90	8'90	8'90	8'90	8'90	8'90	8'90	8'90	8'90	8'90	8'90	8'90	10'10
Хлѣбъ II качество — Pain II qualité	"	5	5	5	5	5	5	5	5	5	5	5	5	5	5'50	5	6'11
Маслини — Olives	"	50	44	40	50	44	50	40	50	50	40	44	44	40	50	50	45
Сливни печени (сушени) Pruneaux	"	24	32	30	28	30	18	30	24	—	30	25	26	26	30	28	—
Орѣхи — Noix	"	27	20	24	20	20	18	20	22	25	20	18	—	14	24	18	—
Лукъ — Oignons	"	4	3	3	3	3	4	3	3'50	4	4	3	5	4	4	6	6
Солъ българска млѣна — Sel Bulgare moulu	1 кгр. kgr.	4	4	4	4	4	4	4	4	4'50	4	4'20	4	4	4	5	5
Кафе сурово на зърна—Café cru en fèves	"	180	180	180	180	180	180	180	180	180	190	180	180	180	180	180	180
Захаръ на бучки — Sucre en blocs	"	26'50	26'50	26'50	26'50	26'50	26'50	26'50	26'50	26'50	26'50	26'50	26'50	26'50	26'50	26'50	27'50
Захаръ на пѣсокъ — Sucre granulé	"	24'50	24'50	24'50	24'50	24'50	24'50	24'50	24'50	24'50	24'50	24'50	24'50	24'50	24'50	24'50	25'50
Бира — Bière	1 лит. litre	25	25	25	25	25	25	25	—	25	25	25	—	25	24	25	—
Вино — Vin	"	22	24	20	20	20	23	20	22	20	20	18	20	20	24	24	28
Оцетъ виненъ — Vinaigre	"	10	10	10	10	12	10	10	10	12	12	10	10	10	10	14	12
Зехтинъ (маслиново масло) Huile d'olives	"	104	94	114	105	100	100	95	92	108	100	92	110	120	90	—	100
Слънчогледово масло, рафи- нирано—Huile de tournesol raffinée	"	24	23'50	23'50	24	23	25'20	24	25	24	23'50	24	24'50	23'50	25	24'50	25
Дърва джбови—Bois de chêne	1 кола char	—	—	—	400	—	400	250	360	350	380	300	350	300	415	—	—
Дърва джбови—Bois de chêne	1 м. ³ -м. ³	365	387	248	360	304	315	203	270	383	324	360	405	288	—	450	—
Дървени вжглища—Charbons de bois	100 кгр. kgr.	320	400	350	300	350	300	200	300	300	300	350	350	300	305	300	200
Камени вжглища I качество, пернишки — Houille de Pernik I qualité	1 тонъ tonne	610	720	780	750	730	700	650	610	730	730	705	780	690	644	735	—
Газъ — Pétrole	1 лит. litre	9	9'50	10	9	10	9	9'50	9	9'50	10	9	9'50	9'50	9	10	11
Сапунъ за пране, типъ мар- силски — Savon à laver, type marseillais	1 кгр. kgr.	20	20	20	20	20	20	20	20	20	20	20	20	20	20	20	20
Надница за обикновенъ работникъ — Salaire d'un ouvrier manoeuvre	"	60	80	50	40	80	30	60	45	50	40	50	40	50	50	40	60

3. Индекс за издръжката на живота през януарий 1940 и 1941

(съ данни за ценитъ на включенитъ стоки)

Indice du coût de la vie en janvier 1940 et 1941

(avec des données relatives aux prix des marchandises y comprises)

Стоки	Мѣрка	Срѣдна годишна консумация на едно домакинство * Consommation moyenne annuelle d'un ménage *	Цени — Prix				Индекси — Indices								Unité de mesure	Marchandises													
			1940		1941		1937	1938	1939	1940	1940		1941																
			1914	януарий janvier	декемврий décembre	януарий janvier					януарий janvier	декемврий décembre		януарий janvier															
																	1914 = 100												
лева — leva																													
А. Храна															A. Vivres														
Месо говеждо	1 кгр.	30.1	1.02	21.92	24.17	24.17	1,754	2,020	2,172	2,403	2,149	2,370	2,370	кгр.	Viande de boeuf														
" овношко	"	15.7	0.98	24.00	26.75	26.81	2,006	2,305	2,452	2,717	2,449	2,730	2,736	"	de mouton														
" агнешко	"	20.9	1.03	—	—	—	2,289	2,476	2,710	2,868	—	—	—	"	d'agneau														
" свинско	"	19.6	1.17	30.58	35.58	35.75	1,937	2,096	2,332	2,727	2,614	3,041	3,056	"	de porc														
Масъ свинска	"	15.7	1.96	36.63	45.58	45.79	1,348	1,573	1,768	1,940	1,869	2,326	2,336	"	Saindoux														
Масло краве	"	10.4	2.96	65.09	77.27	77.00	1,349	1,630	1,849	2,053	2,199	2,610	2,601	"	Beurre de vache														
Масло овче	"	6.3	2.47	47.20	58.67	58.67	1,396	1,708	1,827	2,018	1,910	2,375	2,375	"	de brebis														
Млѣко прѣсно	1 лит.	100.1	0.99	6.21	6.98	7.21	1,292	1,449	1,535	1,614	1,592	1,790	1,859	литрес	Lait frais														
Сирене	1 кгр.	31.6	1.23	26.08	27.83	27.83	1,640	1,932	2,075	2,131	2,120	2,262	2,262	кгр.	Fromage														
Кашкавалъ	"	4.5	2.30	45.00	44.73	44.33	1,710	1,857	2,014	1,976	1,957	1,945	1,928	"	Kachkaval														
Яйца	1 брой	252.0	0.06	2.04	2.60	2.54	1,967	2,167	2,583	2,933	3,400	4,333	4,233	ном.	Oeufs														
Кокоски	"	11.0	1.25	39.42	39.83	42.71	2,146	2,317	2,512	2,959	3,154	3,186	3,417	"	Poules														
Гжси	"	0.6	2.45	63.45	68.50	69.00	1,717	1,833	2,041	2,409	2,593	2,800	2,820	"	Oies														
Пуйки	"	0.3	3.62	103.55	121.80	122.50	1,873	2,051	2,170	2,737	3,037	3,376	3,396	"	Dindes														
Патици	"	0.3	1.36	34.78	36.11	40.28	2,074	2,247	2,435	2,753	2,563	2,651	2,968	"	Canards														
Фасулъ и леща	1 кгр.	48.9	0.34	11.02	11.69	11.92	1,991	2,835	3,488	3,776	3,241	3,439	3,506	кгр.	Haricots et lentilles														
Картофи	"	15.2	0.19	3.44	4.40	4.46	1,569	2,719	2,631	2,700	1,808	2,312	2,344	"	Pommes de terre														
Оризъ	"	9.9	0.64	15.13	17.33	17.79	2,200	2,342	2,501	2,468	2,362	2,706	2,778	"	Riz														
Хлѣбъ, I к-во	"	300.0	0.30	5.93	8.90	8.90	1,781	1,797	1,865	2,197	1,977	2,967	2,967	"	Pain I qualité														
Хлѣбъ, II "	"	1000.0	0.26	5.02	5.00	5.00	1,944	1,956	1,988	2,012	1,931	1,923	1,923	"	Pain II														
Зеле	1 бр.	21.2	0.14	—	4.50	—	1,650	2,042	1,584	2,409	—	3,219	—	плѣче	Choux														
Лукъ	1 кгр.	19.9	0.23	2.91	3.29	3.46	882	2,235	1,735	1,282	1,265	1,430	1,504	кгр.	Oignons														
Други зеленчуци	"	63.8	0.45	—	—	—	1,013	1,653	1,253	1,053	—	—	—	"	Autres légumes														
Дини	"	159.7	0.06	—	—	—	2,584	3,817	3,134	4,351	—	—	—	"	Melons d'eau														
Сливи сушени	"	8.0	0.75	14.92	24.50	27.00	1,904	2,496	2,028	2,283	1,989	3,267	3,600	"	Pruneaux														
Ябълки	"	0.3	0.43	11.91	17.25	19.70	3,233	3,456	2,625	3,388	2,842	4,108	4,692	"	Pommes														
Други плодове	"	17.1	0.51	12.67	19.21	20.83	1,760	1,765	1,619	2,452	2,485	3,768	4,085	"	Autres fruits														
Захаръ на бучки	"	21.4	1.10	24.97	26.50	26.50	2,208	2,206	2,205	2,241	2,270	2,409	2,409	"	Sucre														
Медъ	"	3.7	1.49	39.17	40.00	41.00	2,122	2,566	2,628	2,566	2,627	2,682	2,749	"	Miel														
Соль	"	7.0	0.25	3.96	4.00	4.06	1,506	1,491	1,484	1,484	1,583	1,599	1,623	"	Sel														
Черъ пиперь	"	0.1	2.05	150.00	150.00	150.00	6,759	6,738	6,355	7,241	7,241	7,241	7,241	"	Poivre noir														
Чай	"	0.1	6.00	300.00	400.00	430.00	4,645	4,645	4,673	5,255	4,977	6,636	7,134	"	Thé														
Кафе	"	2.1	3.90	172.50	180.83	180.83	3,534	3,454	3,486	4,414	4,424	4,637	4,637	"	Café														
Вино	1 лит.	130.3	0.95	10.08	20.75	20.75	1,260	1,248	1,042	1,410	1,061	2,184	2,184	литрес	Vin														
Бира	"	20.7	0.66	20.00	25.00	25.00	2,940	2,940	2,940	3,039	3,031	3,788	3,788	"	Bière														
Б. Отопление и осветление															B. Chauffage et éclairage														
Газъ	1 лит.	30.3	0.49	8.75	9.42	9.42	1,222	1,255	1,294	1,718	1,786	1,923	1,923	литрес	Pétrole														
Спиртъ за горене	"	0.5	1.28	39.50	40.50	40.50	3,098	3,098	3,115	3,164	3,091	3,171	3,171	"	Alcool dénaturé														
Дърва	1 м. ³	2.6	12.47	250.08	302.25	317.25	1,686	1,847	1,929	2,217	2,006	2,424	2,544	м. ³	Bois de chauffage														
Дървени вжглища	1 кгр.	5.4	0.12	2.30	3.10	3.14	1,414	1,514	1,555	1,937	1,912	2,577	2,611	кгр.	Charbon de bois														
Камени вжглища	1 тонъ	0.5	24.18	585.00	610.00	610.00	2,326	2,391	2,391	2,782	2,420	2,523	2,523	тонне	Houille														
В. Облѣкло															C. Habillement														
Облѣкло мъжко	"	0.40	473.00	—	—	—	2,007	1,987	2,009	2,446	—	—	—	"	Costume d'homme														
Облѣкло дамско	"	0.25	305.40	—	—	—	1,274	1,252	1,261	1,491	—	—	—	"	Costume de dame														
Облѣкло долно	"	2.00	36.65	—	—	—	1,520	1,428	1,424	1,696	—	—	—	"	Lingerie														
Обуца	"	0.75	144.40	—	—	—	1,666	1,629	1,653	1,994	—	—	—	"	Chaussures														
Материали разни за облѣкло	"	0.54	50.74	—	—	—	3,051	2,949	3,011	3,704	—	—	—	"	Différentes matériaux pour l'habillement														
Г. Наеми															D. Loyer														
Д. Разни															E. Divers														
Спиртъ чистъ 95°	1 лит.	4.6	3.30	65.00	95.00	95.00	1,995	2,727	1,924	2,313	1,969	2,878	2,878	литрес	Alcool pur 95°														
Тютюнь (циг. III к-во)	1 кгр.	3.1	12.50	250.00	250.00	250.00	2,000	2,000	2,000	2,000	2,000	2,000	2,000	кгр.	Tabac (cig. III qualité)														
Сапунъ за пране	"	7.4	1.17	18.17	20.00	20.00	1,412	1,382	1,373	1,604	1,554	1,710	1,710	"	Savon à blanchir														
Индекси							1,761	1,898	1,932	2,123	1,983	2,407	2,419	A	} Indices														
							1,695	1,798	1,850	2,196	2,042	2,330	2,396	B															
							1,793	1,756	1,775	2,146	—	—	—	C															
							1,578	1,596	1,683	1,734	—	—	—	D															
							1,915	2,087	1,893	2,019	1,931	2,172	2,172	E															
Общъ индексъ							1,708	1,767	1,810	1,994	1,871	2,159	2,164	Indice général															

Бележки: 1. Количеството на срѣдната годишна консумация на домакинство е изчислено споредъ действителната консумация на отдѣлнитъ предмети презъ периода 1908—1912 години. Даннитъ за 1914 год. сж взети отъ 58 града, а отъ 1931 и насетне — отъ 67 града. Месечнитъ данни сж за 12 бивши окръжни градове.

2. До октомврий 1934 Дирекцията е събирала сведения за ценитъ на облѣклото отъ градскитъ общини, а отъ априль 1935 отъ избрани фирми въ сжщитъ градове.

Notes: 1. La quantité de la consommation moyenne annuelle par ménage est calculée d'après la consommation réelle des objets distincts pendant la période 1908—1912. Les données pour l'année 1914 sont prises sur 58 villes, et depuis 1931 — sur 67 villes. Les données mensuelles se réfèrent à 12 villes, anciens chefs-lieux de département.

2. La Direction Générale de la Statistique a recueilli, jusqu'au mois d'octobre 1934, des renseignements sur les prix de l'habillement dans les communes urbaines, et depuis le mois d'avril 1935 — auprès de firmes choisies dans les mêmes villes.

* Срѣдно домакинство въ Царството се счита, състоящо се отъ 5—6 члена — On considère comme ménage moyen dans le Royaume celui qui est composé de 5—6 membres

4. Индексъ за издръжката на живота по години и месеци

Indice du coût de la vie par années et mois

Години — Années Месеци — Mois	1914 = 100						1926 = 100					
	Храна Vivres	Отопление и осветление Chauffage et éclairage	Облѣкло Habillemeht	Наемъ Loyer	Разни Divers	Общо Total	Храна Vivres	Отопление и осветление Chauffage et éclairage	Облѣкло Habillemeht	Наемъ Loyer	Разни Divers	Общо Total
	1921	1,766	1,613	2,374	413	1,120	1,409	62'8	63'5	74'8	19'6	45'5
1922	2,337	2,128	3,391	489	1,526	1,899	83'1	83'8	106'9	23'2	62'0	71'9
1923	2,399	2,247	3,070	489	1,863	1,868	85'3	88'5	96'8	23'2	75'7	70'9
1924	2,705	2,488	3,045	652	2,294	2,057	96'2	98'0	96'0	31'0	93'2	77'9
1925	3,024	2,578	3,240	978	2,373	2,339	107'5	101'6	102'1	46'5	96'4	89'0
1926	2,813	2,539	3,172	2,105	2,461	2,629	100'0	100'0	100'0	100'0	100'0	100'0
1927	2,751	2,431	3,016	2,833	2,295	2,814	97'8	95'8	95'1	134'6	93'3	107'3
1928	2,883	2,375	3,093	2,809	2,373	2,875	102'5	93'6	97'5	133'5	96'5	109'3
1929	2,992	2,570	3,213	2,789	2,376	2,941	106'4	101'2	101'3	132'5	96'6	111'8
1930	2,439	2,280	3,087	2,797	2,281	2,690	86'7	89'8	97'3	132'9	92'7	102'3
1931	1,913	2,098	2,846	2,566	2,280	2,349	68'0	82'6	89'7	121'9	92'6	89'3
1932	1,765	1,949	2,594	2,369	2,067	2,160	62'8	76'8	81'8	112'5	84'0	82'2
1933	1,680	1,800	2,115	2,323	2,060	2,006	59'7	70'9	66'7	110'4	83'7	76'3
1934	1,676	1,718	1,883	2,086	2,073	1,873	59'6	67'7	59'4	99'1	84'3	71'2
1935	1,643	1,663	1,781	1,831	2,102	1,750	58'4	65'5	56'2	87'0	85'4	66'6
1936	1,660	1,635	1,710	1,663	1,875	1,677	59'0	64'4	53'9	79'0	76'2	63'8
1937	1,761	1,695	1,793	1,578	1,915	1,708	62'6	66'8	56'5	75'0	77'8	65'0
1938	1,898	1,798	1,756	1,596	2,087	1,767	67'5	70'8	55'3	75'8	84'8	67'2
1939	1,932	1,850	1,775	1,683	1,893	1,810	68'7	72'9	56'0	80'0	76'9	68'9
1940	2,123	2,196	2,146	1,734	2,019	1,994	75'5	86'5	67'6	82'4	82'9	75'8
Януарий — Janvier	1,983	2,042	1,903	1,709	1,931	1,871	72'6	78'4	60'0	81'2	78'4	72'0
Февруарий — Février	2,018	2,038	1,938	1,712	1,931	1,894	73'7	78'3	61'1	81'3	78'4	72'8
Мартъ — Mars	2,009	2,062	1,973	1,715	1,931	1,899	73'4	79'2	62'2	81'5	78'4	73'0
Априль — Avril	1,998	2,074	2,008	1,719	1,932	1,904	73'0	79'6	63'3	81'7	78'4	73'2
Май — Mai	2,007	2,083	2,064	1,725	1,932	1,922	73'3	80'0	65'1	82'0	78'4	73'9
Юний — Juin	2,004	2,088	2,121	1,731	1,952	1,936	73'2	80'1	66'8	82'3	79'3	74'4
Юлий — Juillet	2,037	2,095	2,177	1,738	1,989	1,965	75'5	80'4	68'6	82'6	80'7	75'9
Августъ — Août	2,055	2,111	2,234	1,744	2,033	1,988	76'1	81'1	70'4	82'9	82'5	76'8
Септемврий — Septembre	2,150	2,150	2,290	1,750	2,172	2,044	79'6	82'5	72'2	83'1	88'2	79'0
Октомврий — Octobre	2,257	2,238	2,347	1,756	2,172	2,103	84'1	85'9	74'0	83'4	88'2	81'5
Ноемврий — Novembre	2,343	2,294	2,347	1,756	2,172	2,136	87'5	88'1	74'0	83'4	88'2	82'9
Декемврий — Décembre	2,407	2,330	2,347	1,756	2,172	2,159	88'1	89'5	74'0	83'4	88'2	83'1
1941												
Януарий — Janvier	2,419	2,396	2,347	1,756	2,172	2,164	88'5	92'0	74'0	83'4	88'2	83'3

Бележки: 1. Годишнитѣ индекси сж изчислявани отъ цени отъ 67 града, а месечнитѣ индекси — отъ 12 града.

2. Индекситѣ за облѣклото и наемитѣ се изчисляватъ само два пѣти въ годината — априль и октомврий, обаче тѣ се включватъ въ общия индексъ при изчислението му за всички месеци.

3. Месечнитѣ данни сж предварителни.

Notes: 1. Les indices annuels sont calculés sur les prix de 67 villes, tandis que les indices mensuels sont calculés sur les prix de 12 villes.

2. Les indices de l'habillement et des loyers ne sont calculés que deux fois pendant l'année — en avril et en octobre; cependant ils sont inclus dans l'indice général, lors du calcul de ce dernier pour tous les mois.

3. Les données mensuelles sont préliminaires.

5. Борсови цени на зърненитъ храни, варивата и фия в градоветъ Бургасъ и Варна Prix de bourse des céréales, des graines potagères et de la vesce dans les villes de Bourgas et Varna

Година — Année Месеци — Mois	Борсови цени за 100 кгр. — Prix de bourse pour 100 kgr.									Индекси — Indices									
	Пшеница* Froment*	Ръжъ Seigle	Ечемикъ Orge	Овесъ Avoine	Царевича Maïs	Просо Millet	Бобъ Haricots	Леща Lentilles	Фий Vesce	Пшеница* Froment*	Ръжъ Seigle	Ечемикъ Orge	Овесъ Avoine	Царевича Maïs	Просо Millet	Бобъ Haricots	Леща Lentilles	Фий Vesce	Общъ индексъ Indice général
лева — leva									1908—1912 = 100										
1908—1912**	17.87	13.34	12.45	11.68	12.77	11.23	24.76	30.10	14.24	100	100	100	100	100	100	100	100	100	100
1930	393.84	214.43	206.55	221.67	246.07	289.10	710.70	—	339.83	2,204	1,607	1,659	1,898	1,927	2,574	2,870	—	2,386	2,070
1931	226.71	187.02	213.01	263.72	202.20	218.82	364.41	—	340.91	1,269	1,402	1,711	2,258	1,583	1,949	1,472	—	2,394	1,437
1932	241.96	222.89	212.04	225.89	176.03	193.63	240.84	495.76	327.20	1,354	1,671	1,703	1,934	1,378	1,724	973	1,647	2,298	1,408
1933	202.71	149.51	139.51	183.95	132.53	156.54	189.96	288.16	204.70	1,134	1,121	1,121	1,574	1,038	1,394	767	957	1,438	1,096
1934	144.28	124.01	131.92	129.92	130.29	218.09	282.93	290.00	192.22	807	930	1,060	1,112	1,020	1,942	1,143	963	1,350	927
1935	222.00	—	198.36	267.50	174.86	237.15	340.82	350.00	319.59	1,242	—	1,593	2,290	1,369	2,112	1,376	1,163	2,244	1,343
1936	265.90	168.71	209.96	211.61	168.20	190.04	367.52	—	267.81	1,488	1,265	1,686	1,812	1,317	1,692	1,484	—	1,881	1,440
1937	307.78	273.61	265.55	255.32	217.90	245.26	538.28	490.76	258.06	1,722	2,051	2,133	2,186	1,706	2,184	2,174	1,630	1,812	1,799
1938	302.11	283.67	326.96	282.20	264.01	459.42	496.82	583.74	269.16	1,691	2,126	2,626	2,416	2,067	4,091	2,007	1,939	1,890	1,935
1939	156.92	—	271.52	337.78	269.49	552.22	861.16	980.00	348.77	878	—	2,181	2,892	2,110	4,917	3,478	3,256	2,449	1,516
1940	245.22	207.50	283.29	286.05	278.85	517.62	1,082.28	933.77	469.71	1,372	1,555	2,275	2,449	2,184	4,609	4,371	3,102	3,299	1,876
I	233.50	207.50	275.85	—	255.82	330.00	972.84	—	383.35	1,307	1,555	2,216	—	2,003	2,939	3,929	—	2,692	—
II	246.00	—	277.85	287.50	260.47	350.00	1,166.77	—	395.21	1,377	—	2,232	2,461	2,040	3,117	4,712	—	2,775	—
III	—	—	298.09	285.00	240.51	—	1,650.00	—	385.35	—	—	2,394	2,440	1,883	—	6,664	—	2,706	—
IV	—	—	315.00	—	231.96	336.67	1,120.00	—	369.60	—	—	2,530	—	1,816	2,998	4,523	—	2,596	—
V	—	—	333.00	—	247.82	345.00	1,186.54	—	370.25	—	—	2,675	—	1,941	3,072	4,792	—	2,600	—
VI	—	—	355.00	—	250.42	349.85	1,100.00	—	370.47	—	—	2,851	—	1,961	3,115	4,443	—	2,602	—
VII	—	—	—	—	238.38	350.00	—	—	370.00	—	—	—	—	1,867	3,117	—	—	2,598	—
VIII	—	—	—	—	250.07	355.00	—	—	370.76	—	—	—	—	1,958	3,161	—	—	2,604	—
IX	—	—	—	—	274.27	375.13	—	—	390.80	—	—	—	—	2,148	3,340	—	—	2,744	—
X	—	—	—	—	308.55	507.78	—	—	440.45	—	—	—	—	2,416	4,522	—	—	3,093	—
XI	—	—	—	—	307.81	588.26	—	—	1,002.50	—	—	—	—	2,410	5,238	—	3,331	3,386	—
XII	—	—	—	—	335.94	588.69	—	—	875.45	—	—	—	—	2,631	5,242	—	2,908	4,058	—
1941	—	—	—	—	—	—	—	—	—	—	—	—	—	—	—	—	—	—	—
Януарий Janvier	Бургасъ Bourgas	—	—	—	348.05	560.00	—	—	583.33	—	—	—	—	—	—	—	—	—	—
Варна Varna	—	—	—	—	—	—	—	—	—	—	—	—	—	—	—	—	—	—	—
Общо En général	—	—	—	—	334.84	560.00	—	—	870.00	—	—	—	—	—	—	—	—	2,890	4,096

Бележка. Срѣднитъ цени за отдѣлнитъ видове стоки сж изчислени, като сж взети подъ внимание оборотнитъ количества на сдѣлнитъ. Общитъ индексъ е претегленъ съ коэффициентъ споредъ участието на отдѣлнитъ видове стоки въ износа 1908—1912.

Note. Les prix moyens des différentes espèces de marchandises sont calculés en prenant en considération les chiffres d'affaires des quantités de transactions. L'indice général est pondéré par le coefficient selon la participation aux exportations des différentes espèces de marchandises en 1908—1912.

* Твърда и мека. — Blé dur et blé tendre.

** Ценитъ за 1908—1912 година сж изчислени отъ стойността и количествата на изнесенитъ зърнени храни и пр. Les prix pour 1908—1912 sont calculés sur la valeur et les quantités des céréales exportées, etc.

6. Индекси на ценитъ на едро по групи стоки Indices des prix de gros par groupes de marchandises

Година — Année Месеци — Mois	1914 = 100							1926 = 100						
	Храни отъ растителенъ произходъ Aliments d'origine végétale	Храни отъ животински произходъ Aliments d'origine animale	Текстилни материали и произведения Matières textiles et leurs produits	Строителни материали Matériaux de construction	Гориво Combustible	Разни — Divers	Общъ индексъ Indice général	Храни отъ растителенъ произходъ Aliments d'origine végétale	Храни отъ животински произходъ Aliments d'origine animale	Текстилни материали и произведения Matières textiles et leurs produits	Строителни материали Matériaux de construction	Гориво Combustible	Разни — Divers	Общъ индексъ Indice général
1926	3,028	3,424	3,344	2,301	2,804	2,688	2,973	100.0	100.0	100.0	100.0	100.0	100.0	100.0
1930	2,377	2,990	2,707	2,348	2,685	3,447	2,682	78.5	87.3	80.9	102.0	95.7	128.2	90.2
1931	1,778	2,382	2,261	2,048	2,471	3,155	2,211	58.7	69.6	67.6	89.0	88.1	117.4	74.3
1932	1,567	2,043	2,061	2,009	2,479	2,403	1,937	51.8	59.7	61.6	87.3	88.4	89.4	65.1
1933	1,294	1,819	2,087	2,028	2,248	2,058	1,731	42.7	53.1	62.4	88.1	80.2	76.5	58.2
1934	1,588	1,652	2,109	1,953	2,171	1,885	1,793	52.5	48.2	63.1	84.9	77.4	70.1	60.3
1935	1,692	1,720	2,010	1,822	2,146	1,946	1,825	55.9	50.2	60.1	79.2	76.5	72.4	61.4
1936	1,601	1,755	2,014	1,842	2,153	2,307	1,851	52.9	51.3	60.2	80.0	76.8	85.8	62.2
1937	1,844	1,867	2,199	2,176	2,254	2,683	2,088	60.9	54.5	65.8	94.5	80.4	99.8	70.2
1938	1,960	2,126	1,972	2,161	2,290	2,838	2,164	64.7	62.1	59.0	93.9	81.7	105.6	72.8
1939	1,856	2,400	1,910	2,160	2,275	3,181	2,199	61.3	70.1	57.1	93.9	81.1	118.3	74.0
1940	2,150	2,670	2,527	2,623	2,583	3,279	2,520	71.0	78.0	75.6	114.0	92.1	122.0	84.8
1941	—	—	—	—	—	—	—	—	—	—	—	—	—	—
I	2,646	3,094	2,914	3,031	2,821	3,093	2,858	87.4	90.4	87.1	131.7	100.6	115.1	96.1

Бележка. Стокитъ въ отдѣлнитъ групи сж изброени въ таблица 7; при изчисляване индекситъ сж изключени ябълнитъ и коприненитъ пашкули, като сезонни стоки — Note. Les marchandises dans les différents groupes sont énumérées dans le tableau 7; lors du calcul des indices, les pommes et les cocons de vers à soie ont été exclus comme marchandises saisonnières.

7. Цени на едро въ градовете по години и месеци

Prix de gros dans les villes par années et mois

Година Années Месеци Mois	I. Храни от растителен произход — Aliments d'origine végétale																
	100 кгр. — 100 kgr.							1 кгр. — 1 kgr.					100 кгр. kgr.	1 кгр. — 1 kgr.		литър litre	
	пшеница твърда и мека — froment dur et blé tendre	ръж — seigle	еченик — orge	овес — avoine	царевица — maïs	боб — haricots	слънчогледово семе — semences de tournesol	ориз — riz	картофи — pommes de terre	лук — oignons	ябълки — pommes	сливи (печени) — pruneaux	Орехи — Noix	брашно пшенично (№ 4) — farine de froment (№ 4)	макарони и фиде — macaronis et vermicelles	захар на пясък — sucre granulé	вино — vin
1926	709.47	490.50	429.57	406.81	361.73	442.13	745.00	22.32	3.22	1.99	7.86	13.00	12.08	887.20	16.40	23.54	11.34
1937	392.55	295.64	256.18	243.43	225.83	527.35	337.62	11.15	1.93	1.67	9.37	12.99	10.14	371.01	9.62	22.00	7.73
1938	395.24	303.59	324.40	360.63	301.64	696.82	377.44	13.59	3.97	4.76	8.94	14.32	12.91	384.58	9.60	22.00	6.46
1939	399.28	320.53	289.74	325.59	270.35	899.58	345.96	14.55	3.28	3.32	7.51	12.62	11.42	399.88	9.61	22.00	5.15
1940	425.62	361.25	336.73	360.51	271.25	985.42	410.01	13.99	3.52	2.26	11.06	14.08	12.37	435.92	10.46	22.40	9.33
1941	453.00	398.00	390.00	410.00	339.07	850.00	490.00	16.23	3.82	2.79	20.00	20.00	21.00	505.36	13.93	23.50	15.57
Индекси — indices																	
1926	100.0	100.0	100.0	100.0	100.0	100.0	100.0	100.0	100.0	100.0	100.0	100.0	100.0	100.0	100.0	100.0	100.0
1937	55.3	60.3	59.6	59.8	62.4	119.3	45.3	50.0	59.9	83.9	119.2	99.9	83.9	41.8	58.7	93.5	68.2
1938	55.7	61.9	75.5	88.6	83.4	157.6	50.7	60.9	123.3	239.2	113.7	110.2	106.9	43.3	58.5	93.5	57.0
1939	56.3	65.3	67.4	80.0	74.7	203.5	46.4	65.2	101.9	166.8	95.5	97.1	94.5	45.1	58.6	93.5	45.4
1940	60.0	73.6	78.4	88.6	75.0	222.9	55.0	62.7	109.3	113.6	140.7	108.3	102.4	49.1	63.8	95.2	82.3
1941	63.9	81.1	90.8	100.8	93.7	192.3	65.8	72.7	118.6	140.2	254.5	153.8	173.8	57.0	84.9	99.8	137.3

1) От септември 1940 — брашно № 3; от декември 1940 насетне — брашно № 3 с 15% царевица — Depuis septembre 1940 — farine № 3; depuis décembre 1940 — farine № 3 avec 15% de maïs.

(Продължение)

(Suite)

Година Années Месеци Mois	I. Храни от растителен произход — Aliments d'origine végétale							II. Храни от животински произход — Aliments d'origine animale						
	градус degré	1 литър litre	1 кгр. — 1 kgr.					1 кгр. — 1 kgr.					каса casse *	
	ряк (сливова и гроздова) — eau-de-vie (de prunes et de raisins)	оцет винен — vinaigre	слънчогледово масло — huile de tournesol	слънчогледово кюле — tournesol de tournesol	кафе сурово на зърна — café cru en fèves	чай Цейлон — thé de Ceylon	месо говеждо — viande de boeuf	месо свинско — viande de porc	маса свинска — saipoux	масло прясно, краве, нетопено — beurre frais de vache, non fondu	сирене небито — fromage gras	кашкавал Балкански — kachkaval (fromage genre gruyère)	яйца прясни — oeufs frais	
1926	0.76	8.00	34.45	2.66	118.16	219.99	25.32	35.39	54.75	71.04	34.55	65.40	3,481	
1937	0.71	6.30	13.07	2.20	126.80	228.08	15.30	19.83	26.50	39.55	16.94	30.49	1,863	
1938	0.77	6.98	14.45	2.28	117.61	225.18	17.10	22.31	30.46	49.01	20.30	35.82	2,091	
1939	0.54	6.41	14.32	2.17	121.14	228.28	18.78	25.61	32.34	50.09	21.43	37.90	2,547	
1940	0.73	6.74	17.11	2.46	148.75	283.60	19.86	29.19	36.57	56.24	21.97	38.06	3,008	
1941	1.11	7.30	21.57	2.93	157.06	327.30	20.88	33.60	42.00	62.61	23.67	40.00	3,849	
Индекси — indices														
1926	100.0	100.0	100.0	100.0	100.0	100.0	100.0	100.0	100.0	100.0	100.0	100.0	100.0	
1937	93.4	78.8	37.9	82.7	107.3	103.7	60.4	56.0	48.4	55.7	49.0	46.6	53.5	
1938	101.3	87.3	41.9	85.7	99.5	102.4	67.5	63.0	55.6	69.0	58.8	54.8	60.1	
1939	71.1	80.1	41.6	81.6	102.5	103.8	74.2	72.4	59.1	70.5	62.0	58.0	73.2	
1940	96.1	84.3	49.7	92.5	125.9	128.9	78.4	82.5	66.8	79.2	63.6	58.2	86.4	
1941	146.1	91.3	62.6	110.2	132.9	148.8	82.5	94.9	76.7	88.1	68.5	61.2	110.6	

* 1,440 броя — 1,440 unités.

7. Цени на едро въ градоветъ по години и месеци

Prix de gros dans les villes par années et mois

(Продължение)

(Suite)

		III. Текстилни материали и произведения — Matières textiles et leurs produits													
Години Années	Месеци Mois	1 кгp. — 1 kgr.						1 метър — 1 mètre				1 кгp. kg.	1 дузина douzaine	брой nombre	
		вълна българска, непрана laine bulgare, non lavée	вълна австралийска, примъ мериносъ* laine australienne, prime mérinos*	пашкули сурови saisons de vers sole, crus	памукъ суровъ coton cru	конопъ на влакна I качество chanvre en filasses I qualité	вълнени прежди (българско флан- кано) - fils de laine (qualité bulgare)	памучни прежди сулалъ есмеръ (български) №№ 4—8 voir a)	вълнени платъ (българско к-во) étouffés de laine (qualité bulgare)	каботъ cabot	жасе — percale	басма indiennes	вжжа конопени cordes de chanvre	пошци (марари) №№ 40—50 1000 ярда -- fils (bobines) №№ 40- 50 — 1000 yards	чувади 450 грама (за брашно) sacs de 450 gr. (pour farine)
		л е в а						л е в а							
1926		63·38	286·54	91·65	63·32	31·45	225·69	98·74	330·21	25·09	31·89	28·58	73·88	251·50	17·50
1937		52·03	132·01	46·84	35·00	23·58	155·49	61·59	243·00	15·65	22·78	20·72	32·68	193·25	26·17
1938		42·49	92·30	46·84	35·00	20·94	140·00	50·58	238·00	14·71	22·19	20·05	29·05	202·50	25·55
1939		43·10	84·44	48·17	35·00	20·67	139·68	46·53	231·00	13·98	21·41	19·83	30·28	202·50	24·20
1940		57·30	221·54	60·00	37·25	28·97	180·25	68·83	281·00	17·45	23·53	22·07	37·27	220·10	37·03
1941	I	62·00	—	—	45·00	34·00	204·60	77·87	309·00	21·03	26·77	23·10	47·00	235·00	44·00

Индекси — Indices

1926	100·0	100·0	100·0	100·0	100·0	100·0	100·0	100·0	100·0	100·0	100·0	100·0	100·0	100·0	100·0
1937	82·1	46·1	51·1	55·3	75·0	68·9	62·4	73·6	62·4	71·4	72·5	44·2	76·8	149·5	
1938	67·0	32·2	51·1	55·3	66·6	62·0	51·2	72·1	58·6	69·6	70·2	39·3	80·5	146·0	
1939	68·0	29·5	52·6	55·3	65·7	61·9	47·1	70·0	55·7	67·1	69·4	41·0	80·5	138·3	
1940	90·4	77·3	65·5	58·8	92·1	79·9	69·7	85·1	69·5	73·8	77·2	50·4	87·5	211·6	
1941	I	97·8	—	—	71·1	108·1	90·7	78·9	93·6	83·8	83·9	80·8	63·6	93·4	251·4

a) Fils de coton non retors et non blanchis №№ 4—8 (bulgare).

* Непрانا-база прана; ценитъ сж сифъ Бургаско и Варненско пристанища безъ премията — Laine non lavée — sur la base de la laine lavée; les prix de la laine australienne sont cif les ports de Bourgas et Varna, non compris la prime.

) Изчислявана въз основа цената за вълна на ленти — Calculé sur la base du prix de la laine en rubans.

(Продължение)

(Suite)

		IV. Строителни материали — Matériaux de construction									
Години Années	Месеци Mois	1 м³ — 1 m³		1000 броя unités		1 тонъ tonne	каса caisse 10 м²	1 тонъ tonne	1 кгp. — 1 kgr.		
		дъски чамови planches de sapin	греди чамови poutres de sapin	керемиди типъ марсилски tuiles type marseillais	тухли (машинни) briques fabriquées	циментъ (български) ciment (bulgare)	стъкла за прозорци (обикновени) verres à vitres (ordinaires)	варъ — чаух-вие vare — chaux-vive	жельзо (за бетонъ) fer (pour béton)	ламарина жельзана, черна feuilles de fer, noires	гвозден обикно- венъ, 4 м. м. Дебелина clous ordinaires, 4 mm. de grosseur
		л е в а		л е в а							
1926		1,844	1,194	3,143	1,223	1,642	1,046	816	6·20	8·78	10·79
1937		2,160	1,315	1,274	726	1,375	588	615	7·96	10·17	10·96
1938		2,264	1,574	1,386	776	1,375	593	630	7·32	9·50	11·21
1939		2,338	1,707	1,449	805	1,375	594	615	7·15	9·05	10·05
1940		2,391	1,714	1,565	895	1,375	601	695	10·16	11·12	15·80
1941	I	2,591	1,786	1,908	1,037	1,375	623	888	12·11	13·57	19·65

Индекси — Indices

1926	100·0	100·0	100·0	100·0	100·0	100·0	100·0	100·0	100·0	100·0	100·0
1937	117·1	110·2	40·5	59·4	83·7	56·2	75·4	128·4	115·8	101·6	
1938	122·8	131·8	44·1	63·5	83·7	56·7	77·2	118·1	108·2	103·9	
1939	126·8	143·0	46·1	65·8	83·7	56·8	75·4	115·3	103·1	93·1	
1940	129·7	143·6	49·8	73·2	83·7	57·5	85·2	163·9	126·7	146·4	
1941	I	140·5	149·6	60·7	84·8	83·7	59·6	108·8	195·3	154·6	182·1

7. Цени на едро въ градовете по години и месеци

Prix de gros dans les villes par années et mois

(Продължение)

(Suite)

Години Années Месеци Mois	V. Гориво — Combustible						VI. Разни — Divers				
	1 тонъ tonne	100 кгр. kg.	м³ — m³	1 кгр. — kgr.		1 литъръ litre	1 кгр. — 1 kgr.			1 дцм² dcm²	чифтъ paire
	каменни въглища I кач., пернишки houille I qualité de Pernik	дървени въглища charbon de bois	дърва за горене (дъбови) bois de chauffage (de chêne)	газъ — pétrole	бензинъ — essence	спиритъ за горене alcool à brûler	кожи сурови вълски — (български) peaux brutes de boeufs (bulgares)	кожи сурови полски, южно- американски (Колумби) * Peaux de boeufs, brutes, de l'Amé- rique du Sud (Colombie) *	тъонъ (дебелъ) cuir pour semelles	бокъ peaux de veau tannées	царвули гумени, мъжки mocassins en caoutchouc pour hommes
	л е в а —						л е в а				
1926	696	212	275.22	9.50	18.26	20.17	28.18	97.81	113.68	6.60	165.00
1937	553	156	234.00	6.65	14.24	32.54	22.17	54.50	94.26	3.16	85.94
1938	564	163	238.00	6.79	14.20	32.85	16.96	46.50	85.67	2.83	84.93
1939	564	164	229.00	7.04	14.68	32.86	18.54	51.25	84.04	2.67	83.63
1940	571	185	246.00	9.77	18.95	33.84	25.00	73.65	100.33	3.27	90.88
1941											
I	571	236	286.00	10.40	19.72	33.90	25.00	—	116.54	3.60	92.50

Индекси — Indices

1926	100.0	100.0	100.0	100.0	100.0	100.0	100.0	100.0	100.0	100.0	100.0
1937	79.5	73.6	85.0	70.0	78.0	161.3	78.7	55.7	82.9	47.9	52.1
1938	81.0	76.9	86.5	71.5	77.8	162.9	60.2	47.5	75.4	42.9	51.5
1939	81.0	77.4	83.2	74.1	80.4	162.9	65.8	52.4	73.9	40.5	50.7
1940	82.0	87.3	89.4	102.8	103.8	167.8	88.7	75.3	88.3	49.5	55.1
1941											
I	82.0	111.3	103.9	109.5	108.0	168.1	88.7	—	102.5	54.5	56.1

* Ценитъ на кожи южно-американски сж сифъ Бургазко и Варненско пристанища безъ премията — Les prix des peaux de l'Amérique du Sud sont cif les ports de Bourgas et Varna, non compris la prime.

1) Отъ октомври 1939 насетне — цена определяна отъ Министерството на търговията, промишлеността и труда за кожи безъ муцуна, опашка и рога. Ценитъ въ миналото се отнасятъ за цѣли кожи — Depuis octobre 1939 — prix fixé par le Ministère du commerce, de l'Industrie et du travail pour les peaux sans queue, sans queue et cornes. Les prix dans le passé se rapportaient à des peaux entières.

(Продължение и край)

(Suite et fin)

Години Années Месеци Mois	VI. Разни — Divers										
	1 килограмъ — 1 kilogrammes										
	хартия печатарска (несатирирна) papier d'imprimerie (non satiric)	минерално масло (вискозитетъ 6—7) Huile minerale (viscosité 6—7)	синь камъкъ vitrifé bleu	сода каустикъ soudé caustique	сапунъ за пране (тилъ марсийски) savon à blanchir (type marseillais)	соля морска на кристали sel marin en cristaux	тютюнъ Кърджа- лийски джебелъ * tabac djébel de Kirdjaly *	тютюнъ Невро- копски б. б. * tabac bachi-ball de Nevrokop *	тютюнъ Плов- дивски яка б. б. * tabac bachi-ball de Plovdiv — yaka *	чугунъ суровъ fonte brute	медъ на листа cuivre en feuilles
	л е в а —						л е в а				
1926	18.58	11.31	23.98	15.73	29.19	3.27	75.00			4.46	69.90
1937	19.67	15.72	11.45	14.01	14.58	2.36	180.00	112.50	100.00	5.15	55.18
1938	18.68	15.68	10.74	12.63	14.15	2.36	180.00	128.75	117.50	4.07	53.41
1939	17.66	15.63	10.89	12.52	14.28	2.36	186.50	152.50	138.75	3.77	56.97
1940	18.03	18.03	19.22	14.62	17.10	2.87	177.75	141.42	132.25	5.63	65.68
1941											
I	18.08	19.10	23.64	18.34	17.88	3.38	150.00	117.00	116.00	6.33	72.00

Индекси — Indices

1926	100.0	100.0	100.0	100.0	100.0	100.0	—	—	—	100.0	100.0
1937	105.9	139.0	47.7	89.1	49.9	72.2	—	—	—	115.5	78.9
1938	100.5	138.6	44.8	80.3	48.5	72.2	—	—	—	91.3	76.4
1939	95.0	138.2	45.4	79.6	48.9	72.2	—	—	—	84.5	81.5
1940	97.0	159.4	80.2	92.9	58.6	87.8	—	—	—	126.2	94.0
1941											
I	97.3	168.9	98.6	116.6	61.3	103.4	—	—	—	141.9	103.0

* До 1935 г. сж публикувани цени на изнесенъ манипулиранъ тютюнъ на листа, редовни партиди съ рандеманъ отъ 20—30% — Jusqu'en 1935 on a publié les prix des tabacs manipulés exportés en feuilles, parties régulières à rendement de 20—30%.
Отъ януарий 1936 се наблюдаватъ ценитъ на тютюнъ на листа отъ следнитъ произходи: басма Кърджалийска (джебелъ) и баци бали Неврокопски и Пловдивски — яка съ редовна манипулация и рандеманъ 30%.
Depuis janvier 1936 on relève les prix des tabacs en feuilles des provenances suivantes: basma de Kirdjaly (djébel) et bachi-ball, de Nevrokop et de Plovdiv — yaka ayant une manipulation régulière, à rendement de 30%.

КОНСУМАЦИЯ —

Закланъ здоровъ добитъкъ презъ 1940 година и получено Bétail sain abattu en 1940 et viande

Градове	Волове и говежди бикове Voeufs et taureaux		Крави — Vaches		Юнци и юнци отъ 1 до 3 години Taurillons et génisses de 1 à 3 ans		Телега до 1 година Veaux moins de 1 an		Биволи и биволски оикове Buffles et taureaux de buffles		Биволици — Bufflétines		Малаци и малакени отъ 1 до 3 години Bufflétins et bufflétines de 1 à 3 ans		Малачета до 1 година Bufflétins moins de 1 an		Овни и коचे Moutons et béliers		Овци — Brebis			
	бр. п.	кгр. kgr.	бр. п.	кгр. kgr.	бр. п.	кгр. kgr.	бр. п.	кгр. kgr.	бр. п.	кгр. kgr.	бр. п.	кгр. kgr.	бр. п.	кгр. kgr.	бр. п.	кгр. kgr.	бр. п.	кгр. kgr.	бр. п.	кгр. kgr.	бр. п.	кгр. kgr.
Бургасъ —																						
Айтосъ	144	18,743	64	5,812	120	8,373	18	1,197	—	24	3,433	35	4,496	24	1,745	—	—	483	8,036	3,958	44,334	
Ахтополъ	—	—	3	180	—	—	—	—	—	—	—	—	—	—	—	—	—	80	1,142	59	753	
Бургасъ	1,094	185,725	767	92,281	507	44,215	42	3,127	371	78,014	286	47,002	90	8,705	—	—	2,335	35,118	17,244	208,671		
Елхово	240	41,396	52	6,021	30	2,425	6	404	42	7,784	31	4,359	6	543	—	—	168	3,104	2,571	30,621		
Карнобатъ	76	10,472	84	8,576	41	3,108	17	1,223	10	1,419	25	3,531	17	1,523	—	—	210	3,610	3,212	34,438		
Котелъ	21	2,629	19	1,843	25	1,752	—	—	8	1,478	10	1,534	—	—	—	—	300	4,382	1,140	12,288		
М. Търново	16	2,182	18	1,700	3	198	—	—	3	590	3	541	—	—	—	—	126	1,781	607	6,349		
Несебъръ	21	3,128	24	2,523	34	2,514	—	—	3	504	1	160	—	—	1	70	192	2,626	893	9,634		
Поморие	70	9,301	81	8,248	84	6,084	15	1,053	6	891	20	2,786	20	1,446	—	—	364	5,082	2,507	25,945		
Сливенъ	1,209	239,596	732	93,508	236	19,434	20	956	284	61,499	185	31,073	88	8,377	5	440	1,575	29,320	13,305	155,373		
Созополъ	54	6,280	25	2,567	3	171	—	—	7	1,190	10	1,538	11	690	—	—	208	2,906	1,641	18,491		
Тополоградъ	110	15,618	49	5,170	25	1,342	2	77	4	541	16	1,630	2	140	—	—	37	598	2,238	29,130		
Царевъ	7	806	15	1,227	1	110	1	30	1	98	2	188	—	—	—	—	69	982	407	4,170		
Ямболъ	803	145,472	790	93,812	211	18,830	1	21	315	64,493	344	54,634	100	10,382	—	—	839	14,309	3,670	48,636		
Всичко	3,865	681,348	2,723	323,468	1,320	108,556	122	8,088	1078	221,934	968	153,472	358	33,551	6	510	6,986	112,998	53,452	628,833		
Вратца —																						
Берковица	84	16,677	36	4,053	42	3,027	17	988	3	564	1	122	2	134	1	70	1,218	18,472	2,148	27,020		
Б'вла-Слатина	—	—	22	2,754	1	135	307	26,883	—	—	2	238	—	—	23	1,885	231	4,308	1,502	20,121		
Б'лоградчикъ	57	11,432	58	7,533	22	1,791	6	330	—	—	—	—	—	—	—	—	757	11,582	1,726	20,843		
Видинъ	95С	214,382	386	54,188	288	27,289	180	14,927	10	1,919	16	2,597	5	458	—	—	743	14,390	2,435	35,554		
Вратца	167	35,076	576	81,380	93	9,725	585	51,077	118	20,783	119	18,416	24	1,999	19	1,686	1,435	27,229	6,392	86,944		
Кула	10	1,841	66	9,179	26	2,481	22	2,155	—	—	—	—	—	—	—	—	22	454	88	1,526		
Ломъ	711	122,580	493	61,798	191	12,230	—	—	20	2,992	75	11,461	22	1,643	—	—	887	15,050	3,542	50,516		
Ор'хово	53	9,740	272	35,516	281	26,208	181	16,467	—	—	7	1,024	7	608	7	652	230	4,749	492	7,037		
Фердинандъ	107	22,606	111	11,918	13	1,007	55	3,136	1	99	9	1,065	14	777	20	1,274	1,513	23,052	3,023	40,372		
Всичко	2,139	434,334	2,020	268,319	957	83,893	1,353	115,963	152	26,357	229	34,923	74	5,619	70	5,567	7,036	119,286	21,348	289,933		
Пловдивъ —																						
Асеноградъ	943	200,029	166	22,186	50	4,499	1	90	66	13,889	162	29,339	31	2,844	—	—	860	17,869	2,227	32,921		
Банско	42	6,010	42	3,982	66	3,521	4	142	—	—	2	326	4	177	—	—	515	8,894	4,995	61,939		
Брацигово	41	5,591	10	859	7	487	7	466	—	—	—	—	1	60	—	—	115	1,965	233	2,979		
Девинъ	54	6,726	14	1,007	3	175	—	—	—	—	—	—	—	—	—	—	157	1,943	496	5,520		
Златоградъ	71	9,567	25	2,153	—	—	1	20	—	—	1	125	—	—	—	—	33	396	246	2,769		
Калоперъ	13	1,619	26	2,476	5	422	2	158	2	288	17	2,220	—	—	—	—	331	5,863	386	5,682		
Карлово	261	45,236	177	21,011	344	28,392	20	1,569	19	4,054	85	12,940	51	4,752	2	129	1,215	23,380	2,397	34,649		
Килсура	2	240	7	640	5	354	—	—	—	—	—	—	—	—	—	—	77	1,557	151	2,126		
Неврокопъ	324	35,647	123	8,902	39	1,886	4	209	4	498	8	1,149	2	74	—	—	1,655	21,354	4,066	43,496		
Пазарджикъ	1,154	214,880	302	37,651	385	33,626	29	2,742	79	15,900	75	12,308	71	7,082	—	—	1,467	27,638	5,215	83,947		
Панагюрище	139	17,894	76	7,420	71	4,656	15	781	5	746	17	2,027	8	614	—	—	842	15,697	1,823	24,985		
Пещера	131	25,010	23	2,552	28	2,189	20	1,445	2	224	1	100	—	—	—	—	1,441	22,293	2,828	38,709		
Пловдивъ	4,715	948,322	3,048	395,299	1,893	184,287	577	54,443	225	48,026	855	153,292	627	67,412	41	3,274	4,357	91,440	22,490	384,488		
Разлогъ	108	15,318	46	3,997	27	1,591	—	—	1	230	—	—	—	—	—	—	643	10,342	2,560	31,410		
Смолянъ	100	11,719	246	16,540	12	556	—	—	—	—	—	—	—	—	—	—	4	48	893	8,985		
Сопотъ	36	4,958	57	5,556	52	3,673	—	—	1	150	15	1,916	9	715	—	—	213	3,879	3,259	40,018		
Всичко	8,134	1,548,766	4,388	532,231	2,987	270,314	680	62,065	404	84,015	1,238	215,742	804	83,730	43	3,403	13,925	254,558	54,265	804,623		
Пл'вненъ —																						
Габрово	43	10,645	89	12,138	1,379	137,771	94	6,422	84	18,780	559	88,188	159	14,297	14	850	1,029	26,473	6,159	118,715		
Г.-Ор'ховица	376	65,475	496	61,801	359	30,913	256	22,041	300	62,056	460	71,785	154	14,855	34	3,206	54	1,135	1,099	16,495		
Др'ново	7	1,046	82	7,631	278	23,110	—	—	61	10,296	2	170	19	1,430	—	—	278	5,202	1,570	19,563		
Елена	175	20,765	93	8,575	75	4,747	—	—	112	16,099	83	9,685	40	2,754	—	—	273	4,302	2,042	23,092		
Ловечъ	55	10,004	400	50,138	512	41,575	933	84,792	8	1,090	83	11,804	33	2,213	22	1,620	4	135	1,877	26,346		
Луковитъ	1	144	38	3,861	24	2,044	178	15,288	2	252	6	672	6	522	7	472	67	1,332	1,583	23,067		
Л'сковецъ	57	7,564	77	8,631	175	13,654	—	—	—	—	7	868	30	2,316	—	—	34	552	514	7,191		
Никополъ	78	16,474	74	9,757	27	2,707	32	2,824	9	1,577	10	1,352	1	120	3	259	56	1,226	875	12,291		
Пл'вненъ	737	162,537	1,133	163,301	3,004	315,969	—	—	36	6,987	521	84,018	137	14,760	—	—	35	1,114	1,004	19,409		
Свищовъ	713	153,067	692	96,380	62	5,944	34	3,118	28	5,588	95	14,737	32	3,382	3	229	139	2,469	319	4,819		
Севлиево	46	9,564	111	12,915	201	19,711	481	45,657	21	4,055	160	24,188	42	3,872	18	1,587	159	3,052	2,210	35,619		
Тетевенъ	11	1,336	35	3,690	187	15,149	65	5,374														

Закланъ здравъ добитъкъ презъ 1940 година и получено

Bétail sain abattu en 1940 et viande

(Продължение и край)

Градове	Волове и говежди бикове Bœufs et taureaux		Крави — Vaches		Юнди и юндини отъ 1 до 3 години Taurillons et génisses de 1 à 3		Телета до 1 година Veaux moins de 1 an		Биволи и биволски бикове Buffles et taureaux de buffles		Биволици — Bufflonnes		Малаци и малакани отъ 1 до 3 години Bufflétins et bufflétines de 1 à 3 ans		Малачета до 1 година Bufflétins moins de 1 an		Овни и козове Moutons et béliers		Овци — Brebis	
	бр. п.	кгг. кгг.	бр. п.	кгг. кгг.	бр. п.	кгг. кгг.	бр. п.	кгг. кгг.	бр. п.	кгг. кгг.	бр. п.	кгг. кгг.	бр. п.	кгг. кгг.	бр. п.	кгг. кгг.	бр. п.	кгг. кгг.	бр. п.	кгг. кгг.
	Ботевградъ . .	74	8,856	153	13,472	107	6,209	4	219	8	1,045	39	3,735	42	2,313	3	150	301	4,782	2,954
Брѣзникъ . .	15	2,348	23	2,471	11	645	—	—	3	558	1	194	—	—	—	290	4,228	492	6,567	
Горна-Джумая	490	64,075	144	13,766	75	4,749	—	—	13	2,025	12	1,539	—	—	—	2,237	33,177	3,073	36,022	
Дупница . .	409	57,027	181	18,397	19	1,042	10	580	28	3,917	22	3,178	14	1,005	—	2,264	39,991	9,902	134,598	
Етрополе . .	5	450	21	1,752	73	3,579	—	—	—	—	6	623	1	60	—	188	2,705	2,773	32,158	
Златица . .	5	505	20	1,695	10	931	2	46	—	—	2	250	2	172	2	54	139	2,460	883	10,684
Ихтиманъ . .	8	1,398	14	1,591	35	2,381	20	1,347	—	—	5	640	8	533	5	318	76	1,680	1,178	18,901
Копривщица	9	1,438	19	2,396	37	3,025	41	3,000	—	—	—	—	—	—	—	25	504	578	7,511	
Кюстендилъ	773	104,685	344	32,320	60	3,657	13	496	13	1,919	23	2,951	10	736	5	338	415	7,467	7,559	112,261
Мелникъ . .	32	3,988	3	287	—	—	—	—	—	—	—	—	—	—	—	104	1,528	41	503	
Перникъ . .	778	116,419	417	47,875	186	13,930	119	7,659	28	5,009	47	7,433	31	2,464	5	378	1,881	30,965	5,803	84,191
Петричъ . .	325	38,181	140	11,549	74	4,765	1	25	2	264	9	1,164	8	652	—	902	11,946	1,862	20,270	
Пирдопъ . .	16	2,277	23	2,585	27	1,949	24	1,612	—	—	2	360	2	132	4	164	124	2,257	1,416	22,295
Радомиръ . .	242	23,463	54	5,056	38	2,595	3	87	—	—	—	—	—	—	—	695	11,931	1,433	20,409	
Самоковъ . .	321	50,276	173	19,260	70	4,721	20	1,177	19	3,638	35	5,192	14	1,135	2	137	721	12,979	5,548	74,572
Свети Врачъ	156	18,923	59	5,316	32	2,169	—	—	1	230	1	176	4	284	—	—	486	6,609	1,381	15,197
София . . .	12,837	2674,294	7,506	1104,400	11,993	1182,324	7,355	495,770	1300	262,335	3,547	582,102	4256	363723	940	71,400	5,519	101,395	67,850	1045,170
Трънъ . . .	53	6,632	29	2,356	34	1,497	9	356	—	—	—	—	—	—	—	262	4,464	1,050	12,229	
Всичко	16,548	3175,235	9,323	1286,545	12,881	1240,168	7,621	512,374	1,415	280,940	3,751	609,537	4,392	373,209	966	72,939	16,629	281,068	115,776	1686,810

София —

Борисовградъ	26	4,498	53	5,831	284	24,940	44	3,674	3	286	18	3,276	93	8,618	11	758	14	359	422	6,654
Ивайловградъ	124	17,475	47	4,385	16	897	—	—	4	580	3	425	15	1,037	—	—	73	1,306	481	5,555
Казанлъкъ . .	299	47,244	764	89,221	545	53,798	—	—	32	5,655	150	22,935	135	12,238	—	—	—	—	4,585	76,328
Крумовградъ	137	19,297	56	4,751	17	768	—	—	1	170	5	741	—	—	—	63	904	719	8,356	
Кърджали . .	715	94,356	170	16,979	54	3,400	1	56	33	4,675	13	2,085	2	162	—	213	5,295	3,355	54,421	
Момчилградъ	251	39,802	30	2,943	1	45	—	—	4	654	2	278	—	—	—	20	384	566	8,840	
Нова-Загора	323	48,310	167	17,282	145	11,680	8	723	15	2,377	59	7,930	49	4,463	—	167	3,549	1,101	15,003	
Свиленградъ	517	88,716	189	24,072	152	11,171	14	701	59	11,963	60	11,121	75	6,120	1	159	832	15,598	4,629	56,633
Симеоновградъ	163	27,008	54	6,222	17	1,296	—	—	6	1,074	27	4,683	49	4,967	—	348	6,734	1,379	17,488	
Стара-Загора	1,394	268,894	561	72,626	612	37,032	239	19,640	170	34,184	343	58,486	440	45,028	5	303	320	9,151	5,589	85,921
Харманли . .	220	36,938	125	14,310	26	2,124	7	394	16	3,071	55	8,570	37	2,865	1	40	262	5,147	1,827	22,930
Хасково . .	977	178,646	615	76,976	348	26,636	34	2,451	50	9,851	162	28,053	58	6,043	180	15,947	280	6,008	3,647	55,131
Чирпанъ . .	53	9,420	174	20,911	492	43,966	11	852	22	3,656	96	16,309	238	24,385	—	39	745	1,337	20,457	
Всичко	5,199	880,634	3,005	356,510	2,709	217,753	358	28,491	415	78,132	993	164,902	1,191	11,592	198	17,207	2,631	55,180	29,637	433,717

Стара-Загора —

Бѣла	72	10,152	92	10,272	127	9,247	13	857	—	—	16	2,492	15	1,091	11	853	21	400	357	5,053
Варна	2,909	549,231	1,368	164,165	906	75,934	25	2,028	697	131,535	789	125,603	319	30,129	2	210	2,654	44,019	12,889	146,001
Нови-Пазаръ	107	18,442	54	5,719	81	6,412	58	5,101	5	688	29	3,855	21	1,754	11	948	79	1,533	1,334	15,691
Омортгаъ . .	59	5,448	88	6,435	10	472	1	35	50	5,670	37	3,707	6	366	—	18	249	306	3,278	
Попово . . .	61	8,328	141	14,393	278	18,351	45	3,638	30	5,005	125	16,457	187	14,073	33	2,310	33	500	1,293	15,418
Преславъ . .	70	8,423	129	10,206	56	3,714	1	90	20	2,577	39	4,074	10	733	3	182	10	164	105	1,166
Разградия . .	233	40,493	134	14,381	106	8,081	4	287	40	8,305	50	7,031	47	3,694	—	181	3,248	1,421	16,615	
Ровниградъ .	576	66,518	730	77,372	331	25,131	49	4,250	92	18,057	349	51,994	318	25,631	8	652	6	132	1,617	22,073
Русе	2,372	500,186	1,610	222,774	1,382	109,972	146	8,941	48	10,151	698	101,433	563	53,164	29	2,082	165	3,881	2,542	41,892
Търговище . .	219	33,651	290	27,787	166	12,103	31	2,245	97	15,176	192	24,798	143	11,597	12	814	68	1,043	888	10,893
Шумень . . .	1,360	217,656	870	90,180	423	32,736	10	785	378	62,420	596	8,245	150	12,152	—	—	—	—	6,895	84,019
Всичко	8,038	1458,528	5,506	643,684	3,866	302,153	383	28,258	1,457	259,584	2,920	422,694	1,779	154,384	109	8,051	3,235	55,169	29,647	362,099

Шумень —

За Царството																					
1940	47,200	8819,233	30,696	3,895,804	32,330	2,945,670	13,537	1,022,742	6,103	1,190,198	12,865	2,035,636	9,530	8,536,25	1,552	120,408	54,878	961,446	330,308	4610,336	
1939	43,811	7,484,395	35,777	4,324,071	25,511	1,901,384	35,311	1,966,706	5,595	1,033,038	13,870	2,097,510	6,720	5,247,45	7,040	365,570	67,456	1,181,394	318,425	4,445,173	

Общо —

отъ него месо въ кланицитѣ — по градове

ainsi obtenue dans les abattoirs — par villes

(Suite et fin)

Шинета отъ 7 месеци до 1 година Agneaux de 7 mois à 1 an		Агнета до 6 месеци Agneaux moins de 6 mois		Първоле и лозли Bœufs châtrés et bœufs		Кози — Chèvres		Ярета отъ 7 месеци до 1 година Chevreaux de 6 mois à 1 an		Ярета до 6 месеци Chevreaux moins de 6 mois		Свини повече отъ 91 кгр. Porcs au poids de 91 kg.		Прасета и свини отъ 21 до 90 кгр. Porcsseaux et porcs de 21 à 90 kg.		Бозайничета и прасета до 20 кгр. Cochons de lait et porcsseaux du poids jusqu'à 20 kg.		Всичко получено месо Total de la viande obtenue		Население на 31. XII. 1934 Population du		Villes
бр. n.	кгр. kg.	бр. n.	кгр. kg.	бр. n.	кгр. kg.	бр. n.	кгр. kg.	бр. n.	кгр. kg.	бр. n.	кгр. kg.	бр. n.	кгр. kg.	бр. n.	кгр. kg.	бр. n.	кгр. kg.	кгр. kg.	кгр. kg.	кгр. kg.	кгр. kg.	

Sofia

—	—	3,964	23,965	—	—	46	802	13	82	320	1,925	31	3,531	114	6,094	—	—	110,452	4,927	Botevgrage
382	3,229	2,550	17,033	2	42	33	529	7	56	162	1,033	—	—	37	1,691	—	—	40,624	2,638	Breznik
652	4,926	9,667	64,270	99	2,206	320	5,133	76	629	2,234	16,023	21	2,063	94	5,976	—	—	256,579	9,977	G.-Djoumaya
461	4,359	13,199	96,417	245	4,854	477	8,474	112	1,526	3,280	21,146	163	18,850	104	7,053	—	—	422,414	16,056	Doupnitza
124	806	1,385	7,408	—	—	180	2,738	3	23	613	3,288	2	186	52	2,350	1	20	58,146	2,459	Etropolé
14	116	1,201	6,507	2	73	55	937	—	—	73	485	—	—	4	297	—	—	25,212	2,426	Zlatitza
2	21	1,558	12,434	—	—	5	96	—	—	92	658	9	1,096	9	557	—	—	43,651	5,687	Ihtiman
6	59	565	3,813	—	—	—	—	—	—	4	28	13	1,666	68	5,452	—	—	28,892	2,326	Koprivchitza
2,737	19,27	12,452	80,257	7	158	455	7,982	101	615	2,643	15,473	59	6,911	227	12,366	1	17	409,877	16,241	Kustendil
4	30	220	1,742	16	343	81	1,135	71	484	489	2,992	—	—	1	80	—	—	13,112	552	Melnik
1,131	10,985	16,463	112,981	15	307	92	1,651	—	—	587	3,437	264	31,328	312	19,844	—	—	496,856	15,844	Pernik
147	966	5,161	35,635	168	3,110	674	9,005	175	1,239	1,852	10,745	12	1,384	121	6,765	—	—	157,665	10,120	Petritch
19	166	7,504	43,493	—	—	23	412	—	—	262	1,685	4	506	41	2,152	—	—	82,046	3,477	Pirdop
505	4,233	5,288	36,111	—	—	48	912	25	279	—	—	9	894	137	9,186	1	13	115,169	5,626	Radomir
769	7,257	6,675	49,647	2	56	43	768	5	40	118	746	27	3,150	28	1,775	12	65	236,591	11,035	Samokov
183	1,459	4,234	28,462	104	1,965	662	8,688	289	2,109	1,298	7,920	12	1,161	12	797	—	—	101,465	4,703	Sveti Vrach
36,347	381,595	372,016	2,819,564	11	347	433	8,824	8	70	8,816	60,957	16,561	200,789	16,314	115,599	64	619	1,431,738	287,095	Sofia
394	3,492	2,219	13,809	22	436	25	547	149	957	278	1,630	—	—	17	682	—	—	49,087	2,040	Trin
43,877	442,969	466,322	3,453,548	693	1,389	3,652	58,633	1,034	3,107	23,121	150,171	17,187	208,624	17,692	123,716	79	734	16,965,224	403,229	Total

Stara-Zagora

111	869	3,097	19,991	—	—	27	459	41	328	239	1,374	57	6,500	92	6,048	—	—	94,463	4,321	Borissovgrade
15	98	2,163	12,917	24	576	117	1,932	2	12	532	3,226	—	—	8	530	—	—	50,952	2,076	Ivatlovgrade
3	25	9,638	67,487	—	—	57	1,079	—	—	607	4,251	159	18,125	317	23,737	—	—	422,123	14,843	Kozanlik
134	820	2,771	16,072	88	1,628	75	1,089	78	563	352	2,163	2	215	—	—	1	18	57,555	688	Kraumovgrade
58	441	11,341	69,363	35	943	246	4,245	53	437	1,750	12,001	131	13,260	55	4,283	—	—	285,399	7,767	Kirdjaly
22	149	2,031	14,005	46	1,022	237	4,459	56	394	313	2,128	—	—	—	—	—	—	75,113	1,802	Momtchilgrade
673	5,870	8,231	58,712	1	35	31	510	3	28	40	255	142	17,844	293	19,684	—	—	214,146	9,552	Hova-Zagora
46	455	9,355	61,038	65	1,490	172	3,037	6	56	575	3,632	53	6,316	105	7,344	—	—	309,623	9,308	Svilengrade
10	82	3,966	25,655	1	30	6	97	—	—	42	249	50	6,775	59	4,016	—	—	106,377	3,544	Siméonovgrade
102	943	28,858	203,711	2	77	40	761	7	70	613	3,551	1,206	149,538	517	34,383	9	135	1,029,434	29,825	Stara-Zagora
53	527	6,804	43,585	8	231	54	1,056	3	33	235	1,459	71	8,993	89	6,124	1	10	158,437	8,050	Harmanly
—	—	19,294	130,554	20	539	136	2,063	1	7	802	5,805	446	51,551	75	5,054	—	—	601,425	26,516	Haskovo
149	1,457	9,847	67,870	—	—	35	635	1	13	300	1,775	255	30,964	127	9,400	—	—	252,785	11,288	Tchirpan
1,376	11,697	117,396	796,061	290	6,569	1,233	21,402	251	1,941	6,400	41,869	2,572	310,131	1,737	120,603	11	163	3,658,888	129,590	Total

Choumen

1	10	1,706	10,663	1	54	26	511	—	—	295	1,816	—	—	3	204	—	—	53,675	6,312	Béla
175	1,641	57,073	369,997	68	2,050	639	11,618	7	86	2,304	15,895	1,538	188,403	1,827	123,227	26	300	1,932,077	69,944	Varna
—	—	2,039	11,673	4	126	15	311	—	—	306	1,852	22	2,819	32	2,514	—	—	79,438	4,550	Novi-Pazar
—	—	711	3,931	1	40	20	340	—	—	114	683	—	—	8	527	—	—	31,181	3,801	Omortag
37	267	3,485	20,919	—	—	24	436	1	7	318	1,914	19	2,077	49	3,244	—	—	127,337	5,225	Popovo
—	—	1,139	6,642	—	—	12	205	—	—	372	1,953	1	93	30	1,762	—	—	41,984	4,054	Preslav
17	142	6,723	44,657	7	229	85	1,463	1	8	639	4,299	53	6,781	83	5,665	—	—	165,384	7,905	Provadia
—	—	6,871	41,305	1	57	584	9,630	—	—	39	214	343	44,255	60	4,294	1	11	391,575	15,730	Razgrade
—	—	33,125	228,192	4	129	52	1,030	2	15	1,104	6,658	778	91,808	854	59,622	—	—	1,440,930	49,447	Roussé
12	76	5,905	32,335	17	496	25	422	4	29	459	2,659	34	3,829	47	3,669	1	14	183,636	10,343	Targovichté
—	—	24,458	157,298	—	—	199	3,136	1	7	1,524	9,916	478	46,699	535	43,033	—	—	841,283	25,486	Choumen
242	2,136	143,235	927,612	103	3,181	1,681	29,107	16	152	7,474	47,859	3,266	385,764	3,528	247,761	28	325	5,338,501	202,797	Total

Total

59,242	565,414	1,166,182	8,303,569	2,861	63,323	20,008	337,916	3,784	26,252	69,075	434,151	35,134	426,195	35,465	250,776	122	1,267	4,295,624	130,251	1940
84,815	782,498	1,153,532	8,123,126	3,541	80,063	30,082	505,266	7,584	57,258	85,876	566,446	37,221	448,470	46,746	307,977	3,308	33,444	4,303,076	1939	Pour le Royaume

МЕЖДУНАРОДЕНЪ ПРЕГЛЕДЪ — APERCU INTERNATIONAL

Търговски флотъ — общъ брутенъ тонажъ — Navires marchands — tonnage brut total

Кораби отъ 100 и повече регистрирани тона — Navires de 100 tonneaux de jauge et au-dessus

Държави — Pays	1938					1929				
	общо — total		отъ тѣхъ — dont			общо — total		отъ тѣхъ — dont		
	1000 тона tonnes	%	парни à vapeur	моторни à moteur		1000 тона tonnes	%	парни à vapeur	моторни à moteur	
			1000 тона tonnes	на 100 отъ общия тонажъ pour 100 du tonnage total				1000 тона tonnes	на 100 отъ общия тонажъ pour 100 du tonnage total	
Англия — Royaume-Uni et Irlande	17,781	26'2	13,621	4,054	22'8	20,166	29'6	18,124	1,922	9'5
Съединени-Щати—Etats-Unis ¹⁾	11,939	17'8	10,649	755	6'3	14,377	21'1	12,929	557	3'9
Япония — Japon	5,007	7'4	3,722	1,285	25'7	4,187	6'2	3,958	228	5'4
Норвегия — Norvège	4,614	6'8	1,867	2,746	59'6	3,224	4'7	2,254	964	29'7
Германия — Allemagne	4,25	6'2	3,193	1,045	24'6	4,225	6'2	3,497	694	16'4
Италия — Italie	3,290	4'9	2,579	680	20'7	3,285	4'8	2,743	473	14'4
Франция — France	2,903	4'3	2,535	345	11'9	3,379	4'9	3,234	68	2'1
Холандия — Pays-Bas	2,855	4'2	1,625	1,227	43'1	2,939	4'3	2,545	387	13'2
Гърция — Grèce	1,889	2'8	1,868	21	1'1	1,267	1'9	1,261	6	0'5
Швеция — Suède	1,576	2'3	866	705	44'7	1,510	2'3	1,071	409	27'5
Канада — Canada ¹⁾	1,293	1'9	1,071	140	12'9	1,335	1'9	1,132	108	8'1
Р. С. С. Р. — U. R. S. S. ²⁾	1,281	1'9	940	333	26'0	441	0'7	331	106	24'0
Дания — Danemark	1,130	1'7	574	555	49'1	1,056	1'6	725	308	29'1
Испания — Espagne	959	1'4	749	199	24'0	1,162	1'7	1,058	78	6'7
Финландия — Finlande	580	0'8	510	33	5'7	289	0'5	215	16	6'9
Белгия — Belgique	431	0'6	292	139	32'3	529	0'7	484	39	7'4
Югославия — Yougoslavie	387	0'6	380	6	1'5	281	0'5	280	1	0'4
Други — Autres pays	5,682	8'3	4,596	905	15'9	4,423	6'4	2,838	264	6'1
Всичко — Total	67,847	100'0	51,637	15,173	22'4	68,075	100'0	59,779	6,628	9'8
Европа — Europe	45,071	66'4	32,630	12,179	27'0	44,551	65'3	38,554	5 487	12'3
Америка — Amérique	15,113	22'3	12,975	1,468	9'7	17,150	25'2	15,285	788	4'6
Азия — Asie	6,161	9'1	4,783	1,367	22'1	5,126	7'5	4,861	246	4'8
Австралия — Océanie	679	1'0	524	150	22'0	678	1'0	617	51	7'5
Африка — Afrique	209	0'3	204	2	1'0	122	0'2	120	2	1'6
Неразпредѣлени — Non spécifiés	614	0'9	521	7	1'1	448	0'8	342	54	1'2

Източникъ: Lloyd's Register of Shipping въ Годишника на Обществото на народитѣ за 1938/39 г.—¹⁾ Канада и Съединитѣ Щати: Заедно съ корабитѣ по голѣмитѣ езера, безъ дървенитѣ кораби. — ²⁾ С. С. Р. безъ корабитѣ плаващи по Каспийско море.
 Source: Lloyd's Register of Shipping, dans l'Annuaire Statistique de la Société des Nations pour 1938/39.—¹⁾ Canada et Etats-Unis: y compris les navires sur les grands lacs, à l'exception des navirés en bois. — ²⁾ U. R. S. S.: non compris les navires naviguant sur la Mer Caspienne.

София, 25 февруарий 1941

и. д. Главенъ Директоръ на Статистиката:

П. Вжаровъ

Sofia, le 25 février 1941

Le Direction Général de la Statistique p. i.:

P. Vajarovff