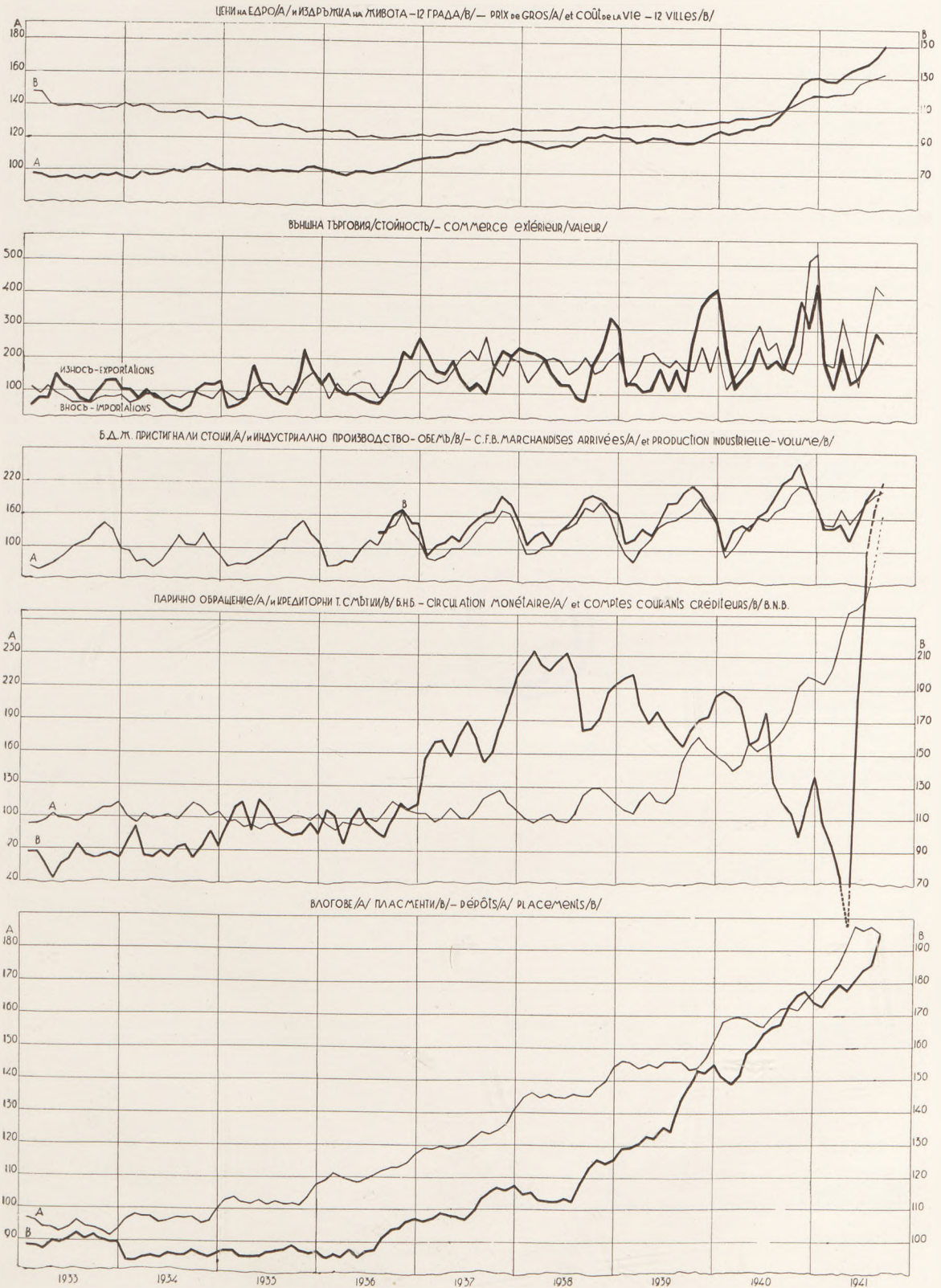


ДИАГРАМИ ЗА СТОПАНСКОТО ПОЛОЖЕНИЕ ВЪ БЪЛГАРИЯ

GRAPHIQUES PRÉSENTANT LA SITUATION ÉCONOMIQUE EN BULGARIE

Индексни числа — 1934/35 = 100 — Nombres-indices



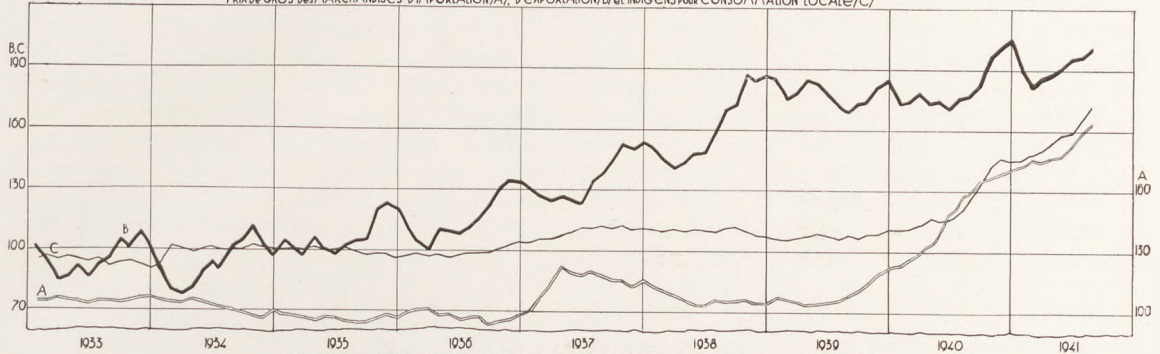
ДИАГРАМИ ЗА СТОПАНСКОТО ПОЛОЖЕНИЕ ВЪ БЪЛГАРИЯ

GRAPHIQUES PRÉSENTANT LA SITUATION ÉCONOMIQUE EN BULGARIE

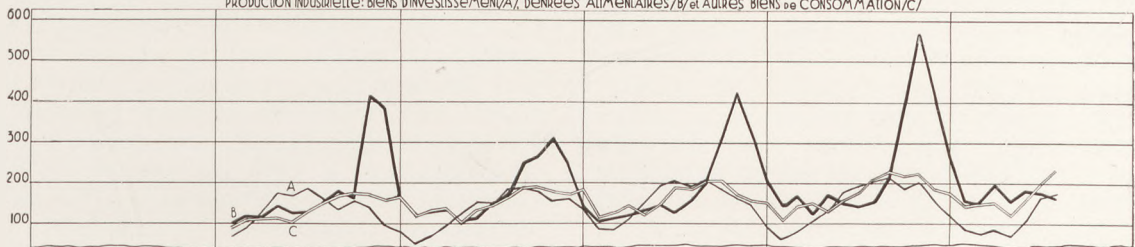
II

Индексни числа — 1934/35 = 100 Nombres-indices

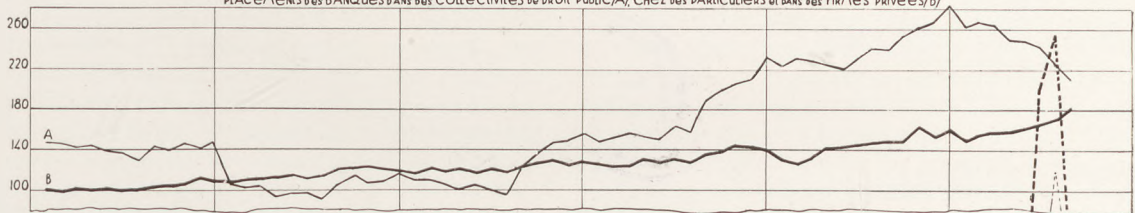
ЦЕНИ НА ГРОЮ НА СТОИИ ВНОСИ/А/, ИЗНОСИ/В/ И МЪСТНИ ЗА МЪСТНА КОНСУМАЦИЯ/С/
 PRIX DE GROS DES MARCHANDISES D'IMPORTATION/A/, D'EXPORTATION/B/ et INDIGÈNES pour CONSOMMATION LOCALE/C/



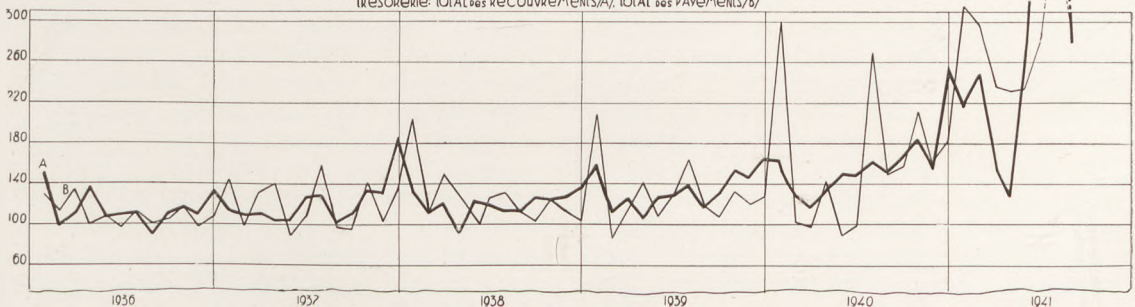
ИНДУСТРИАЛНО ПРОИЗВОДСТВО: ИНВЕСТИЦИОННИ БЛАГА/А/, ХРАНИ/В/ И ДРУГИ КОНСУМАТИВНИ БЛАГА/С/
 PRODUCTION INDUSTRIELLE: BIENS D'INVESTISSEMENT/A/, DENRÉES ALIMENTAIRES/B/ et AUTRES BIENS DE CONSOMMATION/C/



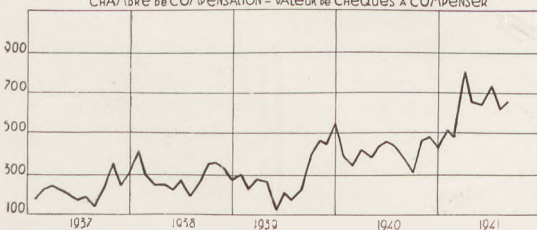
БАНКОВИ ПЛАСМЕНТИ ВЪ ПУБЛИЧНО-ПРАВНИ ТЪЛА/А/, ЧАСТНИ ЛИЦА И ФИРМИ/В/
 PLACEMENTS DES BANQUES DANS DES COLLECTIVITÉS DE DROIT PUBLIC/A/, CHEZ DES PARTICULIERS et DANS DES FIRMES PRIVÉES/B/



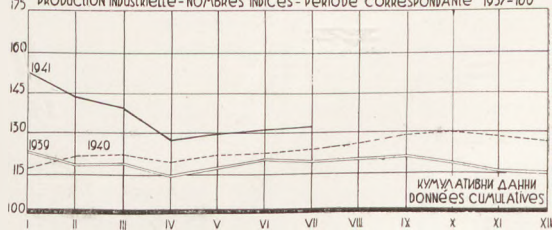
ДЪРЖАВНО СЪКРОВИЩЕ: ВСИЧКО ПОСТЪПЛЕНИЯ/А/, ВСИЧКО ПЛАЩАНИЯ/В/
 TRÉSORERIE: TOTAL DES RECOURS/A/, TOTAL DES PAYEMENTS/B/



УРАВНИТЕЛНА КАМАРА - СТОИНОСТ НА ПОСТЪПЛИВЪЩА УРАВНЕНИЕ ЧЕКОВЕ
 CHAMBRE DE COMPENSATION - VALEUR DE CHEQUES A COMPENSER



ИНДУСТРИАЛНО ПРОИЗВОДСТВО - ИНДЕКСНИ ЧИСЛА - СЪПОСТАВЪЩА ПЕРИОДЪ 1937=100
 PRODUCTION INDUSTRIELLE - NOMBRES INDICES - PÉRIODE CORRESPONDANTE 1937=100



СТОПАНСКОТО ПОЛОЖЕНИЕ ВЪ БЪЛГАРИЯ ПРЕЗЪ АВГУСТЪ 1941

Съобщение на Статистическия институтъ за стопански проучвания при Университета и Конюнктурната служба при Главната дирекция на статистиката

LA SITUATION ÉCONOMIQUE DE LA BULGARIE EN AOÛT 1941

Communication de l'Institut statistique pour recherches économiques près l'Université de Sofia et du Service de conjoncture près la Direction générale de la statistique

Презъ августъ, общиятъ индексъ на ценитѣ на едро се повишава, въ сравнение съ предходния месецъ, съ 2·4 на сто, бидейки съ 24 на сто надъ равнището си отъ августъ 1940. За разлика отъ миналитѣ месеци, повишението на ценитѣ презъ разглеждания месецъ засѣга най-вече мѣстнитѣ стоки за мѣстна консумация. Външниятъ ни стокооборотъ почти запазва презъ августъ високото си ниво отъ предишнитѣ месеци. Износътъ възлиза на 635·9 милиона лева срещу 712·9 милиона отъ предходния месецъ и 441·5 милиона лева за августъ м. г. Вносътъ възлиза на 905·5 милиона лева, срещу 958·0 милиона за юлий т. г. и 406·6 милиона за августъ 1940. Намалението на вноса спрямо юлий т. г. засѣга почти еднакво както вноса на консумативни, така и вноса на инвестиционни блага. Обратно, вносътъ на сурови материали за индустрията въ сравнение съ юлий т. г. нараства съ крѣгло 40 процента, бидейки двойно по-голямъ отъ вноса на сурови материали презъ августъ 1940. За второто полугодие на 1940 и първото полугодие на 1941 индекснитѣ числа на индустриалното производство и пласментъ сж ревизирани. Корекциитѣ не налагатъ промѣни на констатациитѣ, направени до сега въз основа на предварителнитѣ индексни числа. Обемътъ на индустриалното производство за юлий показва увеличение отъ 12·9 на сто спрямо предходния месецъ и 6·6 на сто спрямо юлий 1940. Въ сравнение съ юлий т. г. най-големо увеличение показватъ хранителната, дърво-работната и хартиена индустрии, а най-големо намаление—кожарската и химичната индустрии. Продажитѣ на фабрицитѣ презъ юлий сж само 82·9 на сто отъ производството за сжщия месецъ. Стойността на продажитѣ на дребно на потребителнитѣ кооперации презъ юлий е съ 11·7 на сто по-голяма въ градоветѣ, а съ 12·6 на сто по-малка въ селата отъ тия презъ юний т. г. И въ двата случаи, обаче, тѣ надхвърлятъ значително продажитѣ на кооперациитѣ отъ юлий 1940. Банкнотитѣ и монетитѣ извънъ каситѣ на Б. н. банка нарастватъ презъ августъ съ 1569 милиона лева и възлизатъ въ края на месеца на 13,389 милиона лева срещу 6,442 милиона въ края на августъ 1940. Постжпленията на държавното съкровище презъ августъ възлизатъ на 1,280·7 милиона лева срещу 2,453 милиона лева за юлий т. г. Голѣмото намаление на постжпленията се дължи на обстоятелството, че презъ предходния месецъ постжпленията отъ заеми и съкровищни бонове бѣха съ 1,468 милиона лева повече отъ тия презъ разглеждания месецъ. При плащания отъ 1,322 милиона лева, авоарътъ на държавното съкровище въ Б. н. банка въ края на августъ възлиза на 2,689·1 милиона лева.

En août, l'indice général des prix de gros augmente de 2·4 pour cent par rapport au mois précédent, en restant de 24 pour cent au-dessus de son niveau d'août 1940. A la différence des mois précédents, la hausse des prix pendant le mois envisagé atteint surtout les marchandises indigènes destinées à la consommation locale. Nos échanges extérieurs conservent presque en août leur niveau élevé des mois précédents. Les exportations s'élèvent à 635·9 millions de leva, contre 712·9 millions pendant le mois précédent et 441·5 millions en août 1940. Les importations s'élèvent à 905·5 millions de leva, contre 958·0 millions en juillet a. c. et 406·6 millions en août 1940. La diminution des importations par rapport à juillet a. c. atteint presque dans une mesure égale aussi bien l'importation de biens de consommation que celle de biens d'investissement. Inversement, l'importation de matières premières à l'usage de l'industrie s'accroît, par rapport à juillet a. c., de 40 pour cent en chiffre rond, étant deux fois plus grande que l'importation de matières premières en août 1940. Pour le second semestre de 1940 et le premier semestre de 1941, les nombres-indices de la production industrielle et du placement industriel ont été révisés. Les corrections n'imposent pas de changements dans les constatations faites jusqu'à présent sur la base des nombres-indices préliminaires. Le volume de la production industrielle en juillet indique une augmentation de 12·9 pour cent par rapport au mois précédent et de 6·6 pour cent par rapport à juillet 1940. Par rapport à juillet a. c., l'industrie alimentaire, celles du bois et du papier indiquent la plus forte augmentation, tandis que la peausserie et l'industrie chimique accusent la plus grande diminution. Les ventes des fabriques en juillet ne représentent que 82·9 pour cent sur la production pour le même mois. La valeur des ventes au détail effectuées par les coopératives de consommation en juillet est, dans les villes, de 11·7 pour cent supérieure et dans les villages de 12·6 pour cent inférieure à celle de juillet a. c. Toutefois, dans les deux cas, ces ventes dépassent considérablement celles des coopératives en juillet 1940. Les billets de banque et les monnaies en dehors des caisses de la Banque Nationale de Bulgarie s'accroissent en août de 1569 millions de leva et s'élèvent à la fin du mois à 13,389 millions de leva, contre 6,442 millions en fin août 1940. Les recouvrements de la Trésorerie en août s'élèvent à 1,280·7 millions de leva, contre 2,453 millions en juillet a. c. La forte diminution des recouvrements est due au fait que pendant le mois précédent les rentrées provenant d'emprunts et de bons du Trésor ont été de 1,468 millions de leva supérieures à celles du mois envisagé. Les paiements étant de 1,322 millions de leva, l'avoir de la Trésorerie à la Banque Nationale de Bulgarie s'élève à 2,689·1 millions de leva en fin août.

Общи данни за стопанското положение в България —

	Мѣрка	Срѣдно месечно Moyenne mensuelle			Години Années	Данни по месеци —			
		1938	1939	1940		I	II	III	IV
Цени									
Цени на едро — общъ индексъ (72 стоки)	1934/35=100	119·6	121·6	139·3	1940	125·2	126·3	128·4	128·3
					1941	158·0	158·0	161·0	164·3
	1939=100	98·4	100·0	114·6	1940	103·0	103·9	105·6	105·5
					1941	130·0	130·0	132·4	135·1
Цени на едро — общъ индексъ (128 стоки) *	1939=100		100·0	118·2	1940	106·1	107·1	108·9	110·7
					1941	134·7	135·2	136·9	138·8
Цени на едро—групови индекси при 72 стоки									
Групиране отъ търговско гледище									
Износни стоки	1934/35=100	161·2	178·1	182·4	1940	174·8	175·4	177·8	174·6
					1941	189·8	182·5	185·7	188·5
Вносни стоки		106·8	108·1	149·5	1940	121·2	125·3	130·1	132·8
					1941	173·0	174·2	176·1	177·2
Мѣстни стоки за мѣстна консумация		109·7	107·4	125·2	1940	111·6	112·3	113·8	114·1
					1941	146·4	148·3	151·4	155·2
Групиране отъ консумативно гледище									
Консумативни блага		120·2	122·3	139·1	1940	126·1	126·7	128·9	128·6
					1941	157·5	157·3	160·2	163·8
Храни		119·9	118·9	136·4	1940	120·2	120·9	121·6	121·9
					1941	165·1	163·4	168·3	174·3
Облѣило и тоалетъ		98·1	96·7	125·5	1940	109·6	110·7	114·8	116·2
					1941	141·9	142·1	143·3	143·2
Гориво		106·1	105·4	119·7	1940	111·7	111·7	115·4	115·2
					1941	130·7	135·6	135·5	136·0
Други		173·6	198·8	194·1	1940	195·7	196·1	200·8	193·8
					1941	173·8	175·0	175·0	176·3
Инвестиционни блага		115·5	115·8	140·5	1940	118·7	122·9	123·9	126·0
					1941	162·0	164·0	167·1	168·0
Групиране отъ производствено гледище									
Земедѣлски мѣстни произведения		134·1	140·3	153·8	1940	141·9	142·5	143·7	142·5
					1941	172·7	170·7	174·2	179·1
Зърнени храни		118·7	115·7	122·5	1940	111·1	111·5	112·3	112·9
					1941	137·0	137·0	138·0	143·3
Други полеводни и горски произведения		152·7	160·8	175·9	1940	163·1	164·5	167·6	164·4
					1941	195·9	198·5	204·4	210·0
Скотовѣдни произведения		124·4	139·1	158·5	1940	147·5	146·9	145·7	145·5
					1941	181·1	169·4	172·5	175·7
Индустриални мѣстни произведения		104·0	100·2	116·6	1940	103·9	104·7	107·1	107·6
					1941	133·7	136·1	138·6	140·4
Отъ земедѣлски мѣстни материали		104·8	100·1	119·3	1940	104·7	105·2	108·3	108·5
					1941	139·2	140·9	144·0	146·0
Храни и питиета		106·6	99·8	113·4	1940	99·4	99·8	99·8	100·1
					1941	138·8	142·0	146·6	150·7
Текстилни произведения		95·9	91·5	121·1	1940	102·8	103·9	111·6	111·6
					1941	136·3	136·2	138·0	138·0
Други		121·9	123·5	135·2	1940	127·8	127·6	129·2	129·4
					1941	148·3	149·1	150·6	150·6
Отъ индустриални мѣстни и всѣкакви вносни материали		101·6	100·8	108·4	1940	101·4	103·0	103·4	105·1
					1941	116·6	121·3	122·2	123·1
Керамика		98·2	99·9	106·9	1940	100·2	100·1	100·8	101·1
					1941	120·6	123·4	125·4	125·4
Други		104·3	101·4	109·5	1940	102·3	105·2	105·4	108·2
					1941	113·4	119·6	119·8	121·3
Цени на едро — групови индекси при 128 стоки									
Групиране отъ търговско гледище									
Износни стоки *	1939=100		100·0	111·8	1940	105·2	106·7	108·1	107·4
					1941	125·8	123·7	125·2	124·0
Вносни стоки *			100·0	133·7	1940	112·8	114·9	118·0	125·2
					1941	147·3	149·2	149·8	151·4
Мѣстни стоки за мѣстна консумация *			100·0	113·7	1940	103·2	103·4	104·7	105·0
					1941	132·9	134·1	136·3	139·9

* Предварителни данни.

Données générales sur la situation économique en Bulgarie

Données par mois									Mesure	
V	VI	VII	VIII	IX	X	XI	XII	Всичко Total I—VIII (VII)		
130·4	131·2	135·2	140·8	148·8	156·8	159·9	160·0		1934/35=100	Prix Prix de gros — Indice général — (72 marchandises)
167·1	169·2	174·1	180·7						1939=100	
107·3	107·9	111·2	115·8	122·4	129·0	131·5	131·6		1939=100	Prix de gros — indice général — (128 marchandises) *
137·4	139·2	143·2	148·7						1939=100	Prix de gros — Indices de groupes pour 72 marchandises Groupement de marchandises du point de vue du commerce
113·0	114·0	116·8	120·6	123·5	129·9	132·9	135·2		1934/35=100	Marchandises d'exportation
141·2	143·4	146·1	149·6							Marchandises d'importation
174·9	170·9	175·1	176·1	182·2	198·1	203·9	204·9			Marchandises locales pour consom- mation dans le pays
190·7	195·7	196·3	201·9							Groupement du point de vue de la consommation
145·1	150·7	157·6	158·4	165·8	166·3	169·1	170·8			Biens de consommation
177·9	183·0	188·5	193·2							Aliments
115·1	116·5	119·9	127·7	136·3	143·3	145·6	145·2			Habillement et toilette
158·5	159·2	165·4	172·6							Combustible
130·0	130·2	133·6	139·7	148·3	157·0	160·2	160·1			Autres
166·9	169·2	174·4	181·4							Biens d'investissement
123·3	121·4	126·0	133·9	148·6	162·1	166·8	170·2			Groupement du point de vue de la production
179·6	182·7	189·0	200·1							Produits agricoles indigènes
116·6	120·7	124·0	131·3	137·0	140·0	141·3	141·7			Céréales
143·4	144·0	149·2	152·4							Autres produits agricoles et forestiers
117·1	118·3	119·7	120·8	122·9	125·6	127·6	128·8			Produits de l'élevage
136·8	140·9	143·8	144·2							Produits industriels indigènes
196·9	199·0	199·0	199·1	190·4	192·1	192·1	173·7			De matières agricoles indigènes
176·4	176·5	178·2	178·3							Aliments et boissons
133·8	139·3	147·5	149·8	152·1	154·9	157·5	159·4			Produits textiles
168·7	168·9	172·3	175·6							Autres
143·8	142·8	146·3	152·2	160·3	173·4	178·2	177·8			De matières industrielles indigènes et de matières d'importation de toute sorte
182·2	183·9	190·9	197·9							Céramique
113·4	114·0	117·7	128·0	136·1	137·4	138·7	136·5			Autres
143·3	143·3	159·8	176·4							
167·1	167·3	172·1	175·4	179·9	195·1	201·1	193·3			
215·3	214·5	216·5	214·8							
145·3	140·6	142·1	146·2	160·1	184·5	191·6	204·7			
179·4	186·8	190·0	198·5							
108·0	109·7	113·3	120·3	128·0	131·5	132·4	132·8			
143·4	145·2	147·2	153·8							
108·9	110·8	115·2	123·6	133·2	137·1	137·8	138·3			
149·8	152·1	154·5	162·9							
100·7	101·5	105·7	113·3	131·0	136·2	136·6	137·3			
158·5	163·4	168·2	181·3							
111·8	115·1	120·5	132·3	133·3	136·0	136·4	136·5			
138·0	138·0	138·0	142·0							
129·9	131·9	134·1	136·6	140·4	143·2	145·5	146·5			
150·8	150·3	150·5	154·1							
105·4	106·2	107·7	110·0	112·1	114·4	115·7	116·0			
123·6	123·9	124·7	125·7							
102·0	102·4	104·8	107·5	110·7	115·7	118·7	119·3			
126·5	127·2	129·4	131·8							
108·1	109·1	110·0	111·9	113·2	113·4	113·4	113·4			
121·4	121·4	121·0	121·0							
107·1	106·1	107·9	109·0	107·9	119·1	124·5	132·0		1939=100	Prix de gros — Indices de groupes pour 128 marchandises Groupement au point de vue du commerce
126·0	128·9	128·5	130·7							Marchandises d'exportation *
132·8	137·3	140·9	142·7	143·7	144·6	145·2	146·2			Marchandises d'importation *
153·2	157·6	159·6	160·2							Marchandises locales pour consom- mation dans le pays *
106·0	106·2	109·1	115·4	121·1	128·0	130·9	131·3			
142·7	143·5	148·1	153·7							

* Données préliminaires.

Общи данни за стопанското положение във България —

(Продължение)

	Мѣрка	Срѣдно месечно Moyenne mensuelle			Години Années	Данни по месеци —			
		1938	1939	1940		I	II	III	IV
Цени на дребно—общъ индексъ (34 стоки)	1934/35=100	116·4	116·8	133·6	1940	121·2	120·3	121·2	122·1
	1939=100	99·7	100·0	114·3	1941	156·0	154·7	157·0	159·8
Индексъ за издрѣжката на живота — 12 града	1934/35=100	98·2	100·6	110·2	1940	103·8	103·0	103·7	104·5
	1939=100	97·7	100·0	109·6	1941	133·5	132·5	134·4	136·8
Индексъ за издрѣжката на живота — София*			100·0	110·9	1940	102·7	104·1	104·4	104·6
					1941	121·1	122·7	123·9	125·7
					1940	103·0	103·8	104·1	104·4
					1941	121·4	122·4	123·6	125·4
Индекси за разходитѣ на земеделскитѣ стопанства					1940	105·4	105·4	105·6	105·7
Зърнопроизводително съ излишекъ	1934/35=100	111·0	110·8	131·2	1941	127·8	126·9	127·4	128·9
	1939=100	100·2	100·0	118·4	1940	117·8	120·0	121·8	124·2
					1941	148·8	149·9	150·9	152·8
Тютюнопроизводително	1934/35=100	115·5	117·3	136·2	1940	106·3	108·2	109·9	112·1
	1939=100	98·5	100·0	116·1	1941	134·3	135·2	136·1	137·8
					1940	120·9	122·6	124·3	126·9
					1941	154·4	155·3	156·6	158·8
Надници					1940	103·1	104·6	106·0	108·2
Обикновенъ работникъ	лева	37·7	39·4	43·4	1941	131·6	132·4	133·5	135·4
					1940	37·8	38·4	38·4	40·5
					1941	47·7	48·6	51·0	53·2
Шлосеръ		64·9	66·6	67·8	1940	67·8			
					1941	75·2			
Тютюноработникъ—денкчия		71·3	72·6	83·1	1940				
					1941				
Тютюноработничка чистачка		55·1	56·0	60·2	1940				
					1941				
Тѣкачъ въ вълнената индустрия		50·6	50·8	54·5	1940	50·8			
					1941	59·0			
Тѣкачка въ вълнената индустрия		41·5	42·7	46·2	1940	42·2			
					1941	49·4			
Внѣшна търговия									
Вносъ									
Количество	хил. тона	31·9	32·4	31·9	1940	15·2	10·6	14·3	33·8
					1941	16·0	22·1	36·2	20·8
Стойностъ	мил. лева	411·2	433·1	585·7	1940	259·2	345·0	446·4	584·9
					1941	432·4	631·0	756·8	522·7
Износъ									
Количество	хил. тона	41·7	45·3	83·0	1940	55·0	40·7	60·7	90·3
					1941	27·1	27·7	31·4	17·7
Стойностъ	мил. лева	464·9	505·4	584·9	1940	574·8	276·6	368·6	423·4
					1941	501·0	297·5	606·9	321·8
Превесъ	мил. лева	+53·7	+72·3	-0·8	1940	+315·6	-68·4	-77·8	-161·5
					1941	+68·6	-333·5	-149·9	-200·9

* Предварителни данни.

Données générales sur la situation économique en Bulgarie

(Suite)

Données par mois									Mesure	
V	VI	VII	VIII	IX	X	XI	XII	Всичко Total I—VIII (VII)		
122·8	123·0	124·8	131·2	140·3	149·5	153·6	155·5		1934/35=100	Prix de détail — indice général (34 marchandises)
164·7	166·1	172·7	183·2						1939=100	
105·1	105·3	106·8	112·3	120·1	127·9	131·5	133·1		1934/35=100	Indice du coût de la vie — 12 villes
141·0	142·2	147·9	156·8						1939=100	
105·6	106·4	108·7	110·0	113·1	116·5	119·3	120·0		1934/35=100	Indice du coût de la vie — Sofia *
127·5	127·9	130·8	133·0						1939=100	
105·3	106·1	108·1	109·4	112·5	116·1	119·1	120·3		1934/35=100	Des céréales à excédent
127·1	127·6	130·1	132·3						1939=100	
106·2	106·0	108·9	109·4	112·5	116·8	122·5	124·1		1934/35=100	Du tabac
130·9	130·7	127·8	128·8						1939=100	
127·1	130·2	131·8	134·4	136·9	140·5	144·6	145·7		1934/35=100	Salaires
155·3	157·0	160·7	163·9						1939=100	Ouvrier ordinaire
114·7	117·5	116·9	121·2	123·5	126·8	130·5	131·5		1934/35=100	Serrurier
140·1	141·7	145·1	147·9						1939=100	Ouvrier en tabac — emballeur
130·2	132·1	132·3	137·1	142·0	145·6	149·5	151·3		1934/35=100	Ouvrière en tabac — trieuse
165·3	165·5	167·6	174·1						1939=100	Tisserand dans l'industrie lainière
111·0	112·6	112·8	116·8	121·1	124·1	127·5	129·0		1934/35=100	Tisserande dans l'industrie lainière
140·9	141·1	142·9	148·5						1939=100	
42·1	43·6	45·8	46·4	46·7	47·7	47·8	46·0		leva	
56·5	58·1	60·3	64·6						leva	
.	.	67·7		leva	
.	.	83·7		leva	
.	.	60·2		leva	
.	.	58·1		leva	
.	.	50·2		leva	
40·9	40·6	45·2	30·0	25·6	30·7	46·3	49·5	230·6	1000 tonnes	Commerce extérieur Importation
23·5	40·8	51·5	43·5					254·4	1000 tonnes	Quantité
692·5	525·3	585·8	406·6	372·6	511·8	1,129·1	1,168·8	3,845·7	millions de leva	Valeur
278·7	678·9	958·0	905·5					5,164·0	millions de leva	
126·7	109·9	108·2	95·4	79·9	100·8	62·9	65·2	686·9	1000 tonnes	Exportation
17·8	20·4	29·1	46·0					217·2	1000 tonnes	Quantité
608·9	443·5	495·6	441·5	619·5	958·7	740·5	1,067·4	3,632·9	millions de leva	Valeur
377·2	523·8	712·9	635·9					3,975·5	millions de leva	
- 83·6	- 81·8	- 90·2	+ 34·9	+246·9	+446·9	-388·6	-101·4	-212·8	millions de leva	Balance
+ 98·5	-155·1	-245·1	-269·6					-1,186·9	millions de leva	

* Données préliminaires.

Общи данни за стопанското положение въ България —

(Продължение)

	Мѣрка	Срѣдно месечно Moyenne mensuelle			Години Années	Данни по месеци —			
		1938	1939	1940		I	II	III	IV
Индекси — вносъ									
Количество	1934/35=100	146·3	149·0	146·5	1940 1941	69·9 73·4	48·6 101·6	65·8 166·4	155·2 95·6
Обемъ		172·0	193·4	184·6	1940 1941	— —	— —	132·6 164·9	— —
Стойностъ		187·7	197·7	267·5	1940 1941	118·4 197·5	157·6 288·1	203·8 345·6	267·1 238·7
Цени франко-границата	1939=100		100·0	133·5	1940 1941	— —	— —	117·9 165·0	— —
Индекси — износъ									
Количество	1934/35=100	138·3	150·4	275·4	1940 1941	182·4 89·8	135·2 91·8	201·5 104·2	299·7 58·7
Обемъ		143·8	154·8	147·8	1940 1941	— —	— —	103·3 151·2	— —
Стойностъ		192·8	209·6	242·6	1940 1941	238·3 207·7	114·7 123·4	152·8 251·7	175·6 133·5
Цени франко границата*	1939=100		100·0	121·5	1940 1941	— —	— —	113·8 126·2	— —
Отношение на индекситѣ на ценитѣ — вносъ : износъ*	%		100·0	109·9	1940 1941	— —	— —	103·6 130·7	— —
Прѣкъ вносъ									
Консумативни блага	мил. лева	93·6	104·8	157·4	1940 1941	82·2 100·0	109·9 121·2	124·7 159·0	183·1 168·0
Инвестиционни блага		164·7	187·8	274·1	1940 1941	97·0 268·8	177·4 396·6	232·3 418·8	188·1 259·4
Косвенъ вносъ (материали за индустрията)		152·9	140·5	154·2	1940 1941	80·0 63·6	57·8 113·2	89·4 179·1	213·7 95·4
Вжтрешна търговия									
Продажби отъ фабрики — общъ индексъ на обема**	1934/35=100	150·0	163·1	170·3	1940 1941	113·5 130·2	136·2 136·5	164·2 171·9	166·7 141·3
Продажби отъ фабрики — групови индекси**									
Инвестиционни блага	1934/35=100	151·1	164·2	149·8	1940 1941	49·4 57·0	78·9 70·0	105·6 93·8	141·9 88·2
Консумативни блага — храни		158·7	161·5	194·0	1940 1941	150·8 165·6	154·1 144·4	163·7 201·2	193·0 165·6
Консумативни блага — други		146·1	163·5	163·9	1940 1941	107·9 126·5	138·6 144·8	174·6 172·3	159·7 138·8
Продажби на дребно отъ потрѣбителни кооперации									
Общо	мил. лева	69·1	75·3	79·5	1940 1941	57·9 94·7	59·3 83·0	82·8 97·2	86·1 97·2
Въ градоветѣ		50·9	55·6	58·8	1940 1941	45·7 76·3	45·7 63·5	64·4 73·0	64·6 71·6
Въ селата		18·2	19·7	20·6	1940 1941	12·2 18·4	13·6 19·5	18·4 24·2	21·5 25·6
Продажби на дребно въ София									
Стоки (77 търговски фирми)		10·3	11·3	13·0	1940 1941	9·3 13·1	8·8 13·8	11·2 17·3	16·0 15·2
Билети за театри и концерти	хил. броя	428·5	520·4	545·6	1940 1941	646·4 730·1	515·4 609·7	616·2 633·5	502·8 423·1

* Предварителни данни. ** Даннитѣ сж ревизирани.

Données générales sur la situation économique en Bulgarie

(Suite)

Données par mois									Mesure	
V	VI	VII	VIII	IX	X	XI	XII	Всичко Total I—VIII (VII)		
										Indices — Importation
187·7	186·7	207·5	137·6	117·6	141·1	212·6	227·2		1934/35=100	Quantité
107·8	187·2	236·4	199·7							
—	181·3	—	—	144·0	—	—	280·5			Volume
—	126·3	—	—							
316·2	239·9	267·5	185·7	170·2	233·7	515·6	533·7			Valeur
127·3	310·0	437·4	413·5							
—	129·1	—	—	140·5	—	—	146·6		1939=100	Prix franco la frontière*
—	175·3	—	—							
										Indices — Exportation
420·6	364·9	359·1	316·4	265·1	334·5	208·9	216·4		1934/15=100	Quantité
59·1	67·6	96·6	152·7							
—	126·0	—	—	131·6	—	—	230·3			Volume
—	96·5	—	—							
252·5	183·9	205·5	183·1	256·9	397·6	307·1	442·6			Valeur
156·4	217·2	295·6	263·7							
—	119·9	—	—	120·7	—	—	122·4		1939=100	Prix franco la frontière*
—	129·6	—	—							
—	107·7	—	—	116·4	—	—	119·8		%	Rapport des indices des prix — importation: exportation *
—	135·3	—	—							
										Importation directe
252·0	139·1	202·1	139·1	104·0	144·8	238·4	169·1	1,232·2	millions de leva	Biens de consommation
76·9	202·3	292·9	220·0					1,340·3		
227·8	162·6	143·1	120·4	149·6	234·8	736·2	819·6	1,348·7		Biens d'investissement
95·7	221·7	458·7	402·8					2,522·5		
212·7	223·7	240·6	147·1	119·0	132·1	154·5	180·1	1,265·0		Importation indirecte (matières pour l'industrie)
106·2	255·0	206·3	282·7					1,301·5		
										Commerce intérieur
175·1	172·2	175·8	189·9	187·7	204·4	188·2	169·9		1934/35=100	Ventes effectuées par les fabriques — indice général du volume **
173·2	170·0	169·4								
168·0	186·0	184·8	204·1	206·9	199·4	164·0	109·1		1934/35=100	Ventes effectuées par les fabriques — indices de groupes **
121·8	159·0	185·2								Biens d'investissement
201·0	216·2	222·9	205·3	179·1	232·0	233·7	176·3			Biens de consommation — denrées alimentaires
207·0	186·1	162·0								
165·6	151·7	156·3	181·6	188·2	192·3	172·4	177·7			Biens de consommation — autres
165·9	164·2	170·5								
82·8	83·9	77·9	81·0	74·7	103·1	84·6	79·3	530·7	millions de leva	Ventes au détail effectuées par les coopératives de consommation
123·9	125·2	132·0						753·2		En général
61·8	60·7	56·0	59·4	54·0	76·5	61·2	55·2	398·9		Dans les villes
96·6	93·3	104·2						578·5		
21·0	23·2	21·9	21·6	20·7	26·6	23·4	24·1	131·8		Dans les villages
27·3	31·8	27·8						174·6		
12·9	10·8	11·2	9·8	13·3	18·8	16·9	17·5	90·0		Ventes au détail à Sofia
16·9	14·6	14·7	14·7					120·3		Marchandises (77 firmes de commerce)
614·9	468·0	290·9	448·5	503·1	670·3	625·1	646·1	3,654·6	milliers de nombres	Billets pour théâtres et concerts
643·0	415·3	290·5						3,745,2		

* Données préliminales. ** Les données sont révisées.

(Продължение)

Общи данни за стопанското положение въ България —

	Мѣрка	Срѣдно месечно Moynenne mensuelle			Години Années	Данни по месеци —			
		1938	1939	1940		I	II	III	IV
Преносъ									
Заминали пътници — Б. Д. Ж.	хил. броя	823·2	900·9	1,156·7	1940	959·3	818·7	898·9	1,073·8
					1941	1,164·3	1,034·2	787·0	991·1
Пристигнали стоки — Б. Д. Ж.	хил. тона	459·9	478·5	548·3	1940	300·6	351·7	432·5	491·5
					1941	502·7	498·7	601·5	498·8
Отъ тѣхъ: а) вжглища, чакълъ и камъни	" "	112·3	114·5	126·5	1940	72·2	106·5	112·4	110·3
					1941	127·2	133·6	126·0	106·9
б) внесени и изнесени стоки	" "	73·5	77·7	114·9	1940	70·2	51·3	75·0	124·1
					1941	43·0	49·8	67·7	38·5
Вжтрешенъ стоковъ трафикъ (безъ а, и б)	" "	274·1	286·3	306·9	1940	158·2	193·9	245·1	257·1
					1941	332·5	315·3	407·8	353·4
Производство									
Индустриално производство — общъ индексъ на обема*	1934/35=100	155·0	164·0	182·8	1940	105·8	136·6	144·1	137·0
					1941	139·2	140·8	149·3	118·1
Индустриално производство — групови индекси на обема*									
Инвестиционни блага	" "	137·1	153·1	152·1	1940	66·5	83·6	107·6	130·5
					1941	89·2	77·4	86·8	71·8
Консумативни блага — храни	" "	180·1	199·6	249·2	1940	131·3	165·0	147·8	171·4
					1941	165·4	153·1	197·8	152·1
Консумативни блага — други	" "	153·6	160·1	176·9	1940	107·6	139·9	148·9	132·6
					1941	142·4	148·2	150·8	119·5
Индустриално производство — натрупване отъ началото на годината*	мил. лева				1940	218·3	500·0	797·3	1,079·9
					1941	287·1	577·6	885·6	1,129·2
Инвестиционни блага	" "				1940	15·4	34·8	59·7	89·9
					1941	20·7	38·6	58·7	75·3
Консумативни блага — храни	" "				1940	32·5	73·4	110·0	152·5
					1941	41·0	78·9	127·9	165·6
Консумативни блага — други	" "				1940	170·4	391·9	627·6	837·5
					1941	225·4	460·1	699·0	888·3
Отношение на пласмента къмъ производството — общо въ наблюдаваната индустрия*	%	105·2	104·6	95·8	1940	153·8	106·7	111·6	120·3
					1941	109·7	105·4	136·7	119·0
Въ отдѣлни индустрии*									
Текстилна	" "	100·4	103·1	103·6	1940	94·9	87·3	107·7	107·4
					1941	99·5	91·9	107·5	114·3
Мелничарска	" "	100·2	98·9	97·2	1940	104·9	97·4	57·9	113·8
					1941	100·5	109·3	109·2	108·1
За храни и пиетиета (безъ мелничарство)	" "	101·0	93·2	86·8	1940	127·1	95·3	160·7	159·9
					1941	145·7	124·9	140·8	135·9
Керамична	" "	106·5	98·4	106·2	1940	67·4	79·1	80·9	91·5
					1941	48·5	74·8	112·6	119·8
Изработени надници	хил. броя			1,672	1940	978	1,219	1,323	1,264
					1941	1,290	1,352	1,421	1,279
Платено възнаграждение	хил. лева			106,389	1940	60,964	91,963	77,156	78,672
					1941	92,528	94,223	99,211	91,067
Разрешенъ частенъ строежъ (въ всички градове)									
Кубатура	хил. м. ³	214·6	244·0	256·6	1940	10·9	43·5	190·4	366·2
					1941	10·0	71·0	111·8	153·4
Стойность	мил. лева	56·2	68·7	74·2	1940	2·7	12·1	52·9	106·6
					1941	2·2	22·3	31·8	44·2
Новорегистрирани безработни	броя	9,188	8,789	8,071	1940	11,796	4,080	11,351	4,567
					1941	15,403	10,214	5,726	3,712

* Даннитѣ сж ревизирани.

Données générales sur la situation économique en Bulgarie

(Suite)

Données par mois									Mesure	
V	VI	VII	VIII	IX	X	XI	XII	Всичко Total I—VIII(VII)		
1,280·8	1,089·3	1,195·2	1,456·4	1,258·3	1,298·2	1,288·7	1,263·0	8,772·4	1000	Transport
951·0	1,114·1	1,220·9	1,426·4					8,689·0	nombre	Voyageurs partis — C. F. B.
532·7	527·1	574·5	607·3	692·4	733·6	724·8	610·3	3,817·9	1000	Marchandises arrivées — C. F. B.
564·6	640·4	685·1	716·2					4,708·0	tonnes	Dont: a) charbons de terre, gravier et pierres
132·7	129·0	138·0	156·4	138·9	154·8	141·1	125·6	957·5	"	b) marchandises importées et exportées
142·0	157·1	167·6	171·6					1,132·0		Trafic intérieur de marchandises (sans a et b)
167·6	150·6	153·4	125·3	105·5	131·5	109·2	114·7	917·5		
41·3	61·1	80·6	89·5					471·5		
232·4	247·5	283·1	325·6	448·0	447·3	474·5	370·0	1,942·9		
381·3	422·2	436·9	455·1					3,104·5		
162·0	173·1	205·5	222·5	235·0	263·9	220·2	187·9		1934/35—100	Production
158·8	193·9	219·0								Production industrielle — Indice général du volume *
178·2	191·4	194·8	202·9	191·4	196·5	160·4	121·1			Production industrielle — Indices de groupes du volume *
113·5	167·3	173·7								Biens d'investissement
152·0	143·0	160·3	206·0	391·2	566·1	469·3	287·0			Biens de consommation — denrées alimentaires
185·5	178·4	164·5								Biens de consommation — autres
161·2	175·1	214·2	228·0	217·0	226·4	190·0	182·2			
161·3	200·3	234·1								
1,414·2	1,771·2	2,195·2	2,654·3	3,139·1	3,683·5	4,137·8	4,525·5		millions de leva	Production industrielle — accumulation depuis le début de l'année*
1,456·8	1,856·8	2,308·5								Biens d'investissement
131·2	175·5	220·6	267·6	311·9	357·4	394·5	422·6			Biens de consommation — denrées alimentaires
101·6	140·3	180·5								Biens de consommation — autres
190·2	225·6	265·3	316·4	413·3	553·5	669·8	740·9			
211·6	255·7	296·5								
1,092·8	1,370·2	1,709·3	2,070·4	2,414·0	2,772·6	3,073·4	3,362·0			
1,143·6	1,460·8	1,831·5								
98·6	85·6	69·6	81·3	73·8	78·9	101·9	141·0		%	Rapport du placement à la production — En général dans l'industrie observée *
118·0	96·9	82·9								Dans différentes industries *
99·6	93·3	96·3	110·4	115·2	114·7	109·8	96·6			Industrie textile
104·3	100·0	103·7								Minoterie
100·1	103·1	104·1	101·3	87·0	91·7	102·2	101·0			Industrie des aliments et boissons (non compris la minoterie)
106·9	106·5	104·9								Ceramiques
130·1	132·7	111·3	91·6	60·8	53·4	60·9	83·5			
158·4	155·0	159·6								
102·4	105·4	96·1	117·9	140·6	118·5	123·5	72·0			
121·2	111·3	124·8								
1,543	1,745	2,071	2,273	2,108	2,194	1,846	1,503	10,143	milliers de nombre	Journées de travail
1,550	1,793	2,168						10,853		
95,029	104,541	129,744	139,052	120,800	145,876	122,496	110,380	638,069	milliers de leva	Remunérations payées
111,465	137,805	169,061						795,360		Travaux de construction privés autorisés (dans toutes les villes)
504·4	501·7	425·4	310·5	354·4	196·1	87·5	88·6	2,042·5	milliers de m. ³	Cubature
179·0	183·0	266·2						974·4		
142·2	147·8	128·3	82·2	105·4	54·4	21·6	34·0	592·6	millions de leva	Valeur
50·6	52·9	83·7						287·7		
4,038	3,646	3,838	3,467	3,766	5,499	16,517	24,288	43,316	nombre	Chômeurs enregistrés
3,242	2,585	3,036						43,918		

* Les données sont révisées.

Общи данни за стопанското положение въ България —

(Продължение)

	Мѣрка	Срѣдно месечно Moienne mensuelle			Години Années	Данни по месеци —			
		1938	1939	1940		I	II	III	IV
ПАРИ И КРЕДИТЪ									
Парично обращение									
Парични знаци въ обращение всичко	мил. лева	3,886	4,813	6,460	1940	5,429	5,107	5,292	5,992
Банкноти		2,628	3,489	4,959	1941	8,036	8,388	9,424	10,286
Монети		1,258	1,324	1,501	1940	3,988	3,718	3,917	4,526
					1941	6,444	6,829	7,800	8,634
					1940	1,441	1,389	1,375	1,466
					1941	1,592	1,559	1,624	1,652
Касовъ оборотъ — плащания									
Б. н. банка		3,182	3,663	4,777	1940	3,973	3,833	3,650	5,201
					1941	6,521	5,912	8,400	8,300
Б. з. к. банка		860	997	1,211	1940	1,086	809	946	1,140
					1941	1,350	1,565	1,425	1,538
Частни банки		1,273	1,373	1,631	1940	1,517	1,347	1,766	1,615
					1941	1,424	2,100	2,445	1,997
Уравнителна камара—постъпили за уравнение									
Чекове	броя	2,307	2,395	2,435	1940	1,844	2,293	2,535	2,523
					1941	1,884	2,075	2,600	1,851
Сума	мил. лева	1,349	1,463	1,889	1940	1,844	1,636	1,909	1,760
					1941	2,341	2,193	3,748	3,032
Пощенски чекове — дебитни операции									
	мил. лева	319	396	473	1940	394	397	382	442
					1941	631	503	485	612
Девизна наличностъ на Б. Н. Б. Чиста сума по баланса — разпола- гаеми и неразполагаеми девизи									
	мил. лева	765	980	1,777	1940	1,999	2,249	2,195	1,757
					1941	2,367	2,229	3,747	5,124
Влогове									
Популярни банки	мил. лева	2,822	3,109	3,464	1940	3,460	3,460	3,411	3,419
					1941	3,766	3,763	3,815	3,948
Съюзи на популярни банки (безъ пределизираня)		263	277	285	1940	299	298	295	293
					1941	315	298	288	311
Голѣми частни банки		1,742	1,975	2,321	1940	2,499	2,420	2,357	2,340
					1941	2,407	2,477	2,748	2,780
Търговски влогове въ тѣхъ		965	1,160	1,488	1940	1,666	1,561	1,502	1,494
					1941	1,571	1,646	1,904	1,919
Б. з. к. банка (безъ пределизираня)		6,130	6,196	6,719	1940	6,302	6,532	6,633	6,627
					1941	7,002	7,209	7,236	7,415
Пощенска спестовна каса		3,075	3,458	3,795	1940	3,681	3,724	3,759	3,741
					1941	4,158	4,151	4,155	4,242
Всичко наблюдавани влогове	мил. лева	14,034	15,015	16,583	1940	16,241	16,434	16,455	16,420
					1941	17,647	17,922	18,243	18,696
Отъ влоговетъ въ обществени и кооперативни банки									
Срочни	мил. лева	5,222	5,495	5,112	1940	5,406	5,132	5,131	5,123
					1941	5,146	5,164	5,158	5,219
Безсрочни		9,643	10,418	12,338	1940	11,611	12,141	12,169	12,173
					1941	13,556	13,735	13,772	14,307
Влогове въ земеделскитѣ кредитни кооперации * (тримесечни данни)	мил. лева	597	650		1940			705	
					1941				
Влогове въ всички частни банки (тримесечни данни)		3,411	3,877		1940			4,461	
					1941				

* Кредитирани отъ Б. з. к. банка.

Données générales sur la situation économique en Bulgarie

(Suite)

Données par mois									Mesure	
V	VI	VII	VIII	IX	X	XI	XII	Всичко Total I—VIII (VII)		
5,943	6,013	6,143	6,442	7,025	7,885	8,165	8,083		millions de leva	MONNAIES ET CRÉDIT
10,336	10,698	11,820	13,389							Circulation monétaire et fiduciaire
4,510	4,577	4,620	4,879	5,429	6,262	6,566	6,518			Monnaies et billets en circulation total
8,610	8,861	9,838	11,306							Billets de banque
1,433	1,436	1,523	1,563	1,596	1,623	1,599	1,564			Monnaies
1,726	1,837	1,982	2,083							Virements de la caisse — paiements
4,308	3,851	5,026	4,422	5,222	6,297	5,628	5,913	34,264		Banque Nationale de Bulgarie
7,163	7,686	9,657	8,864					62,503		
1,251	1,043	1,157	1,274	1,419	1,774	1,336	1,298	8,706		Banque agricole et coopérative
1,593	2,307	2,053	2,299					14,130		
1,798	1,599	1,613	1,473	1,446	1,894	1,645	1,854	11,115		Banques privées
1,957	2,352	2,310	2,253					12,275		
										Chambre de compensation à compenser
2,979	2,468	2,487	2,435	2,284	2,580	2,197	2,598	19,564	nombre	Chèques
2,208	2,399	2,555	2,652					18,224		
1,968	2,108	2,016	1,718	1,442	2,114	2,186	1,964	14,959	millions de leva	Montant
3,009	3,396	2,839	3,041					23,599		
503	493	561	430	405	534	500	636	3,602		Chèques postaux — opération de débit
758	451	702	609					4,751		Encaisse de devises de la Banque Nationale de Bulgarie
										Somme nette d'après la balance — devises disponibles et non disponibles
1,616	1,492	1,154	1,382	1,289	1,432	2,446	2,310		millions de leva	
5,782	7,440	7,992	8,553							Dépôts
									millions de leva	Banques populaires
3,391	3,350	3,420	3,460	3,520	3,536	3,517	3,622			
4,221	4,192	4,268	4,312							Unions des banques populaires (les avoirs d'autres institutions de crédit non compris)
250	237	258	291	310	289	296	305			Grandes banques privées
328	275	245	243							
2,170	2,182	2,193	2,286	2,302	2,299	2,503	2,296			Dépôts de commerce dans ces banques
2,969	2,888	2,884	2,529							Banque agricole et coopérative (les avoirs d'autres institutions de crédit non compris)
1,350	1,358	1,357	1,440	1,463	1,484	1,697	1,484			Caisse d'épargne postale
2,085	1,992	1,994	1,655							
6,722	6,682	6,828	6,895	6,831	6,761	6,790	7,021			Total des dépôts observés
7,499	7,451	7,444	7,502							
3,738	3,711	3,803	3,794	3,815	3,852	3,877	4,047			Des dépôts dans les banques publiques et coopératives
4,361	4,412	4,472	4,534							A terme
										A vue
16,271	16,162	16,501	16,726	16,778	16,737	16,983	17,292		millions de leva	Dépôts dans les coopératives agricoles de crédit * (données trimestrielles)
19,379	19,218	19,313	19,120							Dépôts dans toutes les banques privées (données trimestrielles)
5,115	5,119	5,134	5,043	5,002	4,983	4,975	5,180		millions de leva	
5,297	5,270	5,234	5,343							
12,190	11,946	12,377	12,607	12,638	12,558	12,611	13,032			
15,165	14,966	14,941	15,012							
	712			751					millions de leva	
	4,088			4,367			4,646			

* Créditées par la Banque Agricole et Coopérative de Bulgarie.

Общи данни за стопанското положение въ България —

(Продължение)

	Мѣрка	Срѣдно месечно Moyenne mensuelle			Години Années	Данни по месеци —			
		1938	1939	1940		I	II	III	IV
Кредиторни текущи смѣтки —									
Б. н. банка	мил. лева	3,645	3,310	2,796	1940	3,555	3,507	3,412	2,962
Отъ тѣхъ резерви на банки	"	1,863	1,201	1,085	1941	2,110	1,854	1,395	850
					1940	1,765	1,643	1,349	950
					1941	1,120	1,133	940	780
Скоростъ на влогообращението									
Пощенска спестовна каса	‰	42	39	44	1940	23	29	47	43
					1941	24	43	32	25
Б. з. к. банка									
Спестовни влогове	"	34	37	37	1940	25	31	35	35
					1941	32	46	31	41
Частни банки									
Спестовни влогове	"	61	68	70	1940	63	60	85	75
					1941	36	62	39	34
Търговски влогове	"	269	264	278	1940	276	214	283	306
					1941	303	395	413	303
Съюзи на популярни банки									
Спестовни влогове	"	100	87	91	1940	83	62	175	82
					1941	68	133	78	39
Текущи кредитни смѣтки	"	695	683	669	1940	280	423	523	565
					1941	520	408	803	542
Пласменти (кредитиране)									
Популярни банки	мил. лева	3,321	3,638	3,743	1940	3,620	3,640	3,690	3,676
					1941	3,653	3,799	3,721	3,622
Отъ тѣхъ: Погасителна каса	"	477	507	554	1940	544	555	534	558
					1941	542	577	541	570
Съюзи на популярни банки (безъ тѣзи въ популярнитѣ банки)	"	160	291	320	1940	380	346	322	326
					1941	391	397	403	427
Голѣми частни банки									
		1,648	1,649	1,865	1940	1,642	1,550	1,640	1,898
					1941	1,850	1,868	1,979	2,133
Отъ тѣхъ: Погасителна каса	"	91	104	114	1940	112	112	112	111
					1941	118	121	120	120
Б. з. к. банка									
(безъ тѣзи въ популярнитѣ банки и съюзитѣ имъ)	"	7,532	8,758	10,186	1940	9,776	9,787	9,799	9,701
					1941	10,789	10,981	11,044	10,701
Отъ тѣхъ на: Публично-правни тѣла	"	1,394	2,215	3,194	1940	2,969	3,029	3,018	2,964
					1941	3,314	3,369	3,363	3,108
Погасителна каса	"	2,339	2,469	2,500	1940	2,504	2,505	2,509	2,512
					1941	2,562	2,563	2,563	2,563
Б. н. банка — прѣки пласменти									
	"	596	829	1,725	1940	999	881	1,008	1,583
					1941	2,096	2,161	2,320	2,400
Всичко наблюдавани пласменти									
	"	13,256	15,164	17,824	1940	16,417	16,204	16,459	17,184
					1941	18,779	19,221	19,473	19,284
Пласменти на земеделскитѣ кредитни кооперации*									
(тримесечни данни)	"	853	865		1940			899	
					1941				
Пласменти на всички частни банки	мил. лева	3,240	3,357		1940			3,075	
(тримесечни данни)	"				1941				
Б. н. банка — портфейлъ									
	"	398	695	944	1940	792	268	252	353
					1941	1,276	1,017	1,061	162
Търговски	"	403	695	944	1940	792	268	252	353
					1941	1,276	1,017	1,061	162
Сѣкровищни бонове	"	—	—	—	1940	—	—	—	—
					1941	—	—	—	—

* Кредитирани отъ Б. з. к. банка.

Données générales sur la situation économique en Bulgarie

(Suive)

Données par mois									Mesure	
V	VI	VII	VIII	IX	X	XI	XII	Всичко Total I—VIII (VII)		
3,003	3,312	2,513	2,317	2,221	1,880	2,266	2,599		millions de leva	Comptes courants créditeurs à la Banque Nationale de Bulgarie
3,487	5,177	5,681	6,034							
855	870	1,006	928	747	782	1,067	1,055			Dont réserves de banques
1,765	1,202	1,523	1,496							
										Vitesse du mouvement des dépôts
46	80	40	50	44	45	43	38		%	Caisse d'épargne postale
29	42	42	37							Banque agricole et coopérative de Bulgarie
										Dépôts d'épargne
43	37	36	35	39	48	41	34			Banques privées
28	36	34	37							Dépôts d'épargne
										Dépôts de commerce
73	64	84	74	58	99	51	55			Unions de banques populaires:
43	54	67	55							Dépôts d'épargne
303	251	272	274	257	318	274	302			Comptes courants créditeurs
279	298	342	353							
49	135	61	52	46	88	102	159			
21	298	158	38							
931	774	907	645	485	1,222	662	609			
632	964	931	1,509							
										Placements (crédits)
3,691	3,772	3,756	3,764	3,807	3,885	3,846	3,770		millions de leva	Banques populaires
3,687	3,697	3,678	3,757							Dont: Caisse d'amortissement
545	542	562	569	560	564	568	547			
595	607	584	550							Unions des banques populaires (Non compris les placements dans les banques populaires)
295	248	194	207	357	390	391	386			Grandes banques privées
454	497	538	695							Dont: Caisse d'amortissement
1,982	2,044	1,938	1,910	1,974	2,072	1,909	1,824			
2,243	2,333	2,462	2,666							
109	115	114	115	116	114	116	118			
120	118	118	118							
9,786	10,059	10,222	10,243	10,453	10,697	10,911	10,799			Banque agricole et coopérative (Non compris les placements dans les banques populaires et leurs unions)
10,651	10,641	10,286	10,111							Dont placements des Institutions de droit public
2,921	3,055	3,175	3,182	3,356	3,477	3,563	3,616			
3,095	3,002	2,751	2,575							
2,527	2,528	2,529	2,529	2,529	2,530	2,532	2,262			Caisse d'amortissement — obligations
2,563	2,593	2,593	2,593							Banque Nationale de Bulgarie — placements directs
1,695	1,688	1,973	2,047	2,202	2,248	2,189	2,192			
2,618	2,739	3,262	3,986							
17,448	17,812	18,083	18,170	18,794	19,099	19,245	18,970			Total des placements observés
19,652	19,907	20,226	21,215							
	901			928						Placements de coopératives agricoles de crédit* (données trimestrielles)
	3,585			3,046			3,370		millions de leva	Placements de toutes les banques privées (données trimestrielles)
459	936	776	775	1,322	1,814	1,742	1,837			B. N. de Bulgarie — Portefeuille
50	270	253	528							Portefeuille de commerce
459	936	776	775	1,322	1,814	1,742	1,837			
50	120	53	198							Bons du Trésor
—	—	—	—	—	—	—	—			
—	150	200	330							

* Créditées par la Banque Agricole et Coopérative de Bulgarie.

Общи данни за стопанското положение във България —

(Продължение и край)

	Мѣрка	Срѣдно месечно Moyenne mensuelle			Години Années	Данни по месеци —			
		1938	1939	1940		I	II	III	IV
Б. н. банка — аванси	мил. лева	640	725	788	1940 1941	550 882	490 889	636 885	757 858
Отъ тѣхъ : На държавата	"	389	400	417	1940 1941	400 600	400 600	400 600	400 600
На банки	"	107	102	64	1940 1941	65 54	67 61	62 56	68 54
Дебиторни лихви									
Дисконтъ — Б. н. банка	%	6	6	5—6	1940 1941	6 5	6 5	6 5	6 5
Дисконтъ — голѣми частни банки	"	7—9	7—9	6—9	1940 1941	7—9 6—8	7—9 6—8	7—9 6—8	7—9 6—8
Кредиторни лихви									
Въ голѣми частни банки	%	2—5	2—5	2—5	1940 1941	2—5 2—4	2—5 2—4	2—5 2—4	2—5 2—4
Протестирани полици									
Полици	брой	4,868	6,031	4,828	1940 1941	5,168 3,044	5,564 3,129	4,869 3,605	4,615 2,971
Сума	мил. лева	27	33	26	1940 1941	27 21	31 19	26 21	24 16
Фондова борса — курсове									
Външни заеми	1934/35=100	161	164	154	1940 1941	160 132	162 131	197 130	196 91
Бѣжански вътрешенъ заемъ 1923	"	150	128	125	1940 1941	119 126	121 126	123 125	124 130
Погасителна каса 1935	курсъ	54	44	46	1940 1941	44 51	45 51	45 52	44 54
Държавни финанси									
Постъпления									
Държавно съкровище	мил. лева	548·8	612·1	733·6	1940 1941	753·4 987·0	586·9 1,132·8	536·9 696·3	620·9 586·8
Отъ тѣхъ : Прѣки данѣци	"	61·0	65·4	90·1	1940 1941	54·1 89·6	69·0 129·7	44·7 111·3	52·4 110·0
Мита	"	94·8	97·7	98·2	1940 1941	62·7 64·4	75·9 61·4	83·6 81·7	126·8 60·1
Акцизи	"	144·8	153·3	168·8	1940 1941	141·2 166·0	134·2 207·4	142·7 207·8	169·7 227·1
Гербовъ налогъ	"	40·7	42·9	47·1	1940 1941	37·0 45·6	41·3 48·7	43·1 54·2	45·7 44·0
Държавни привилегии	"	11·9	12·5	14·1	1940 1941	10·8 9·1	10·6 10·8	11·5 13·2	12·3 14·2
Сконтирани съкровищни бонове	"	—	0·6	16·7	1940 1941	— —	— —	— —	— —
Други заеми	"	1·5	17·5	41·5	1940 1941	46·5 31·3	3·6 65·3	14·6 19·4	37·7 57·9
Държавни желѣзници и пристанища	мил. лева	180·3	163·6	203·6	1940 1941	134·8 209·5	120·4 163·3	139·2 184·9	167·8 259·1
Пощи, телеграфи и телефони	"	27·0	29·7	34·6	1940 1941	29·5 42·4	34·7 34·1	37·1 35·7	38·1 37·5
По-важни самостоятелни фондове									
Безъ вноскитѣ на публично правни тѣла	"	83·6	65·4	77·1	1940 1941	41·4 77·6	43·2 75·5	78·6 77·0	81·8 66·4
Плащания									
Държавно съкровище	мил. лева	559·9	599·8	731·6	1940 1941	1,346·8 1,420·7	457·1 1,311·7	436·3 1,058·3	645·4 1,041·9
Отъ тѣхъ къмъ чужбина	"	70·9	109·7		1940 1941	78·5 78·5	100·2 100·2	129·2 129·2	442·4 442·4
Държавни желѣзници и пристанища	"	166·6	161·4	167·6	1940 1941	157·9 310·8	115·4 87·1	110·6 259·1	134·0 189·7
Пощи, телеграфи и телефони	"	22·7	23·0	21·0	1940 1941	31·5 22·8	15·5 15·1	16·2 37·8	18·5 25·4
Оформени неплатени разходи (Остатѣкъ въ края на месеца)	"	519·7	634·0	772·6	1940 1941	279·5 292·7	401·2 608·6	535·9 545·7	586·8 514·8
Авоаръ на държавното съкровище въ Б. Н. Б.	мил. лева	933·3	1,091·8	1,424·2	1940 1941	862·2 1,399·4	997·1 1,296·7	1,126·3 860·4	1,135·5 474·6

Données générales sur la situation économique en Bulgarie

(Suite et fin)

Données par mois									Mesure	
V	VI	VII	VIII	IX	X	XI	XII	Всичко Total I—VIII (VII)		
801	803	799	832	997	936	849	1,005		millions de leva	B. N. de Bulgarie — Avances
855	869	1,162	817							
400	400	400	400	400	400	400	600			Dont : A l'Etat
600	600	600	600							
57	59	54	57	60	61	57	96			A des banques
56	59	55	67							Intérêts débiteurs
6	6	6	6	6	5½-6	5½-6	5		%	Escompte — B. N. de Bulgarie
5	5	5	5							
7-9	7-9	7-9	7-9	7-8½	6-8½	6-8½	6-8			Escompte — grandes banques privées
6-8	6-8	6-8	6-8							Intérêts créditeurs
2-5	2-5	2-5	2-5	2-5	2-5	2-5	2-4½		%	Grandes banques privées
2-4	2-4	2-4	2-4							Traites protestées
5,937	4,471	4,923	4,734	4,797	5,055	3,962	3,839		nombre	Traites
3,127	2,152	2,553								
27	24	28	24	27	30	25	22		millions de leva	Montant
20	12	15								Bourse de fonds — cours
151	148	155	146	145	132	126	137		1934/35=10	Emprunts extérieurs
166	166	168	171							
122	125	125	126	130	129	127	131			Emprunt des réfugiés 1923
144	147	142	138							
44	43	43	45	49	52	51	52		cours	Caisse d'amortissement 1935
52	54	54	57							
										Finances de l'Etat
										Recettes
682·9	692·4	739·0	693·0	761·8	852·2	707·2	1,177·0	5,305·4	millions de leva	Trésorerie de l'Etat
1,252·4	2,219·6	2,453·0	1,280·7					10,608·6		
129·2	115·8	122·1	72·1	101·6	103·9	112·6	103·2	659·4		Dont : Impôts directs
128·4	220·5	188·2	178·0					1,055·7		Taxes et droits
136·3	110·5	119·6	89·4	76·8	100·2	101·6	94·6	804·8		
42·0	106·3	103·6	115·2					634·7		Accises
148·3	174·4	209·1	158·8	142·7	235·3	181·0	188·6	1,278·4		
278·9	263·9	333·1	285·0					1,969·2		Droit de timbre
48·3	37·0	54·1	46·5	50·4	57·6	49·7	54·8	353·0		
43·6	50·2	63·4	59·0					408·7		Privilèges de l'Etat
14·7	12·7	14·9	15·1	16·8	21·0	15·9	12·3	102·6		
16·6	23·3	19·6	18·0					124·8		Bons de trésor escomptés
—	—	—	—	—	—	—	200·0	—		
—	—	760·0	—					760·0		Autres emprunts
50·0	44·0	85·5	59·1	13·0	14·2	14·8	131·6	341·0		
105·0	1,043·1	766·0	58·1					2,146·1		
255·1	223·1	234·0	204·6	207·9	249·2	234·5	272·0	1,489·0	millions de leva	Chemins de fer et ports de l'Etat
222·8	299·8	433·3	306·8					2,079·5		
27·6	34·6	40·5	27·2	29·8	46·7	30·0	39·8	269·3		Postes, télégraphes et téléphones
53·0	34·0	44·3	34·5					315·5		
										Principaux fonds autonomes
77·1	76·3	88·8	69·8	85·9	96·5	104·0	81·2			Non compris les fonds des institutions de droit public
82·3	94·1									Payements
402·0	431·8	1,208·4	671·7	698·6	948·4	715·1	818·0	5,599·5	millions de leva	Trésorerie
1,050·9	1,256·8	1,786·2	1,322·0					10,248·5		Dont envers l'étranger
176·4	88·7									
100·3	204·1	198·3	134·5	194·3	223·6	156·8	281·6	1,155·1		Chemins de fer et ports de l'Etat
260·1	139·8	238·5	199·6					1,684·7		
3·0	27·3	29·3	19·8	19·6	29·7	18·9	23·2	161·1		Postes, télégraphes et téléphones
28·9	24·9	35·0	30·5					220·4		
1,061·5	1,064·5	691·4	798·1	860·2	724·9	1,032·3	1,234·5			Dépenses réglées non payées
699·7	998·8	1,827·1	2,179·8							(Solde à la fin du mois)
1,571·3	1,851·1	1,417·4	1,508·9	1,585·7	1,515·1	1,584·9	1,934·4		millions de leva	Avoir de la Trésorerie à la Banque Nationale de Bulgarie
638·8	1,761·6	2,623·2	2,689·1							

Общи данни за стопанското положение в Северна България —

Цѣла България = 100 —

	Мѣрка	Срѣдно месечно Moyenne mensuelle			Години Années	Данни по месеци —			
		1938	1939	1940		I	II	III	IV
Цени									
На едро — (34 стоки)	индексъ	99·9	100·4	100·0	1940 1941	100·5 100·1	100·5 100·4	100·2 100·9	100·4 100·1
На дребно — (34 стоки)		101·8	101·8	101·0	1940 1941	101·5 101·4	101·3 101·2	100·9 101·1	101·1 100·8
Продажби на дребно отъ потрѣбителни кооперации	% участие	34·8	34·7	36·4	1940 1941	33·5 35·0	36·9 35·4	35·7 33·0	33·0 34·5
Въ градоветъ		31·7	31·7	33·6	1940 1941	30·6 33·6	33·9 32·7	33·2 29·6	30·1 32·1
Въ селата		43·5	43·3	44·2	1940 1941	44·2 40·8	47·2 44·2	44·2 43·2	41·8 41·0
Продажби отъ фабрики — стойностъ	% участие	28·6	28·3	30·3	1940 1941	24·8 33·9	31·0 34·4	32·5 29·3	34·8 37·6
Инвестиционни блага		34·3	34·7	36·0	1940 1941	44·0 38·1	42·5 38·5	38·9 38·0	40·3 46·0
Консумативни блага — храни		43·9	39·0	39·7	1940 1941	41·4 46·9	43·0 47·8	41·2 40·4	44·8 44·3
Консумативни блага — други		23·1	24·3	26·2	1940 1941	17·7 27·1	25·0 28·7	28·6 24·4	29·4 33·4
Индустриално производство — обемъ	"	26·1	28·5	27·1	1940 1941	27·5 25·3	28·5 28·3	27·9 29·4	25·8 29·1
Инвестиционни блага		29·9	28·9	25·9	1940 1941	32·2 20·3	28·3 34·4	26·3 27·7	24·3 46·3
Консумативни блага — храни		48·1	51·6	54·4	1940 1941	42·1 49·0	39·2 43·3	48·4 36·1	36·3 35·9
Консумативни блага — други		21·6	23·9	21·2	1940 1941	24·3 21·4	26·5 25·4	24·9 28·2	23·9 26·2
Разрешенъ частенъ строежъ *									
Кубатура	% участие	31·6	28·5	27·9	1940 1941	26·8 17·9	17·5 38·3	24·8 43·1	32·7 43·7
Стойностъ		27·8	23·7	22·8	1940 1941	22·3 16·8	15·5 39·5	20·0 35·9	26·8 40·2
Новорегистрирани безработни	% участие	19·3	19·0	23·1	1940 1941	27·0 27·9	34·0 20·0	22·4 27·8	38·7 28·7
Прѣки данѣци		27·5	25·4	25·3	1940 1941	26·8 26·6	30·4 26·9	23·7 23·2	24·2 22·9
Протестиранни полица									
Полица	% участие	31·7	35·0	32·2	1940 1941	41·4 29·6	31·0 24·4	29·7 22·4	28·8 28·8
Сума	"	28·9	31·0	30·9	1940 1941	38·7 24·8	28·6 24·1	29·8 21·7	25·2 28·0

Бележка. Подъ Северна България се разбиратъ областитѣ Вратца, Плѣвень и Шуменъ.
* Всички градове въ Северна България

Données générales sur la situation économique de la Bulgarie du Nord

La Bulgarie entière = 100

Données par mois									Mesure	
V	VI	VII	VIII	IX	X	XI	XII	Всичко Total I—VIII (VII)		
100·3 100·5	100·1 100·7	99·4 101·6	99·7 101·0	100·1	99·5	99·8	99·9		indice	Prix De gros — (34 marchandises)
101·1 101·0	100·7 101·1	100·5 101·0	99·9 101·5	100·5	101·3	101·2	101·7		"	De détail — (34 marchandises)
36·9 36·7	39·1 39·8	36·3 32·8	35·9	37·2	34·4	39·3	38·3	36·0 35·4	participa- tion en pour cent	Ventes au détail effectuées par des coopératives de consommation
34·7 35·5	37·6 37·3	33·6 30·1	33·9	33·5	31·0	37·9	33·9	33·4 33·1	"	Dans les villes
43·3 40·7	43·2 47·1	43·1 42·8	41·5	46·9	44·1	43·1	48·4	43·6 43·0	"	Dans les villages
35·8 35·7	33·0 32·9	32·2 33·8	28·4	33·1	30·9	29·5	23·3	32·2 33·7	participa- tion en pour cent	Ventes effectuées par des fabriques — valeur
39·8 44·3	41·0 39·7	34·7 36·7	30·2	27·8	32·9	37·1	39·5	39·4 40·0	"	Biens d'investissement
37·8 46·6	36·2 46·7	34·0 47·3	31·5	37·5	43·1	42·6	41·6	39·5 45·6	"	Biens de consommation — denrées alimentaires
34·1 29·8	30·0 26·6	30·9 28·2	27·1	32·5	26·0	23·8	17·9	28·1 28·0	"	Biens de consommation — autres
27·5 27·9	23·8 24·7	20·6 21·2	20·4	28·5	30·6	33·2	33·2	25·5 26·1	"	Production industrielle — volume
26·8 39·5	26·8 34·4	29·0 30·7	26·7	26·9	23·4	22·5	27·0	27·4 33·1	"	Biens d'investissement
42·1 36·5	38·5 43·3	34·8 42·5	28·3	61·8	66·3	72·2	64·6	40·0 40·8	"	Biens de consommation — denrées alimentaires
25·4 25·2	21·4 20·9	17·8 17·8	18·4	19·3	17·5	19·4	26·1	23·0 23·0	"	Biens de consommation — autres
32·3 47·3	18·4 43·6	19·4 21·7	35·1	33·0	37·1	29·7	20·0	25·2 37·6	participa- tion en pour cent	Constructions privées autorisées* Cubature
29·1 44·3	14·3 44·1	14·5 20·8	29·7	23·4	36·4	28·1	15·4	20·7 35·3	"	Valeur
44·0 32·4	39·7 38·6	32·5 41·2	27·3	27·3	22·9	13·9	14·4	30·8 28·0	participa- tion en pour cent	Chômeurs enregistrés
24·3 26·2	25·4 22·3	22·4 17·9	23·7 18·6	27·4	28·2	24·9	23·4	24·9 22·4	"	Impôts directs
33·6 28·1	27·7 27·5	32·7 24·8	33·1	35·3	35·7	26·0	28·8	32·3 26·4	participa- tion en pour cent	Traites protestées Traites
29·1 27·2	25·0 30·2	35·0 29·9	36·2	36·0	34·4	25·9	24·6	30·3 26·2	"	Montant

Note. Par Bulgarie du Nord on entend les régions de Vratza, Pléven et Choumen.
* Toutes les villes de la Bulgarie du Nord.

МЕТОДОЛОГИЧНИ БЕЛЕЖКИ КЪМЪ ТАБЛИЦАТА ЗА СТОПАНСКОТО ПОЛОЖЕНИЕ ВЪ БЪЛГАРИЯ

NOTES MÉTHODOLOGIQUES SE RÉFÉRANT AU TABLEAU DE LA SITUATION ÉCONOMIQUE EN BULGARIE

ЦЕНИ

Цени на едро — общъ индексъ — 72 стоки — индексътъ обгръща сжщитъ стоки, единичнитъ цени и индекси на които се печататъ въ общата таблична частъ, отдѣлъ „цени“.

Цени на едро — общъ индексъ — 128 стоки. Въ сравнение съ горния индексъ, въ стоковия съставъ на този индексъ сж прибавени 60 нови стоки, а сж изхвърлени 4 стоки, като изчезнали отъ пазаря. Нѣкои отъ ценитъ на новитъ стоки не сж срѣдни отъ 12 града въ страната, а сж софийски цени.

Груповитъ индекси на ценитъ на вноснитъ и износни стоки сж изчислени по вътрешни, а не по цени франко границата.

Инвестиционни блага — вижъ съответната бележка при отдѣла „външна търговия“.

Общиятъ индексъ и груповитъ индекси сж изчислени възъ основа на ценитъ на вътрешния пазаръ. Груповитъ индекси за вноснитъ и износнитъ стоки сж изчислени сжщо възъ основа на ценитъ на вътрешния пазаръ.

До м. августъ 1939 индекситъ на ценитъ на едро се изчисляваха като пшеницата участвуваше съ две оборотни количества — за мѣстна консумация и за износъ и съ две цени — вътрешна и износна (на стоковитъ борси въ Бургасъ и Варна) Презъ м. августъ индекситъ се ревизираха. Оборотнитъ количества на пшеницата се слѣха въ едно (за мѣстна консумация) и се направи изчисление само съ една срѣдна цена — на вътрешния пазаръ (цената, по която Д. З. И. З. Х. продава пшеница на мелничаритъ).

Цени на дребно — общъ индексъ (34 стоки) Подбрани сж тия стоки отъ общия индексъ на цени на едро — 72 стоки, съ които се търгува и на дребно. Системата на „теглата“, както и формулата на изчисление сж за двата индекси едни и сжщи.

Индексътъ за издръжка на живота — 12 града — е взетъ отъ отдѣла „цени“ таблица 3, кждето е обясненъ строежътъ му.

Индексъ за издръжка на живота — София, е изчисленъ при софийски цени и тегла, опредѣлени възъ основа на домакинско-бюджетнитъ проучвания въ София за времето 1 юний 1938 до 31 май 1939 г.

PRIX

Prix de gros — indice général — 72 marchandises — l'indice englobe les mêmes marchandises dont es prix et les indices distincts sont publiés dans la partie des tableaux, chapitre „prix“.

Prix de gros — indice général — 128 marchandises. En comparaison de l'indice ci-dessus, à la composition de marchandises de cet indice sont ajoutées 60 nouvelles marchandises et en sont relevées 4 marchandises, ces dernières étant disparues du marché. Quelques uns des prix des nouvelles marchandises ne sont pas moyennes des 12 villes du pays, mais sont des prix de Sofia.

Les indices de groupes des prix des marchandises d'importation et d'exportation sont calculés d'après des prix intérieurs, et non pas d'après des prix franco la frontière.

Biens d'investissement — Voir la note correspondante dans le chapitre „commerce extérieur“.

L'indice général et les indices de groupe sont calculés sur la base des prix du marché intérieur. Les indices de groupe relatifs aux marchandises d'importation et d'exportation sont calculés, eux aussi, sur la base des prix du marché intérieur.

Jusqu'au mois d'août 1939, les indices des prix de gros étaient calculés en comprenant le froment qui y participait avec deux quantités de transaction — pour consommation locale et pour exportation et avec deux prix — prix intérieur et prix d'exportation (aux bourses de marchandises de Bourgas et de Varna). En août, les indices étaient révisés. Les quantités de transaction du froment étaient fusionnées en une seule (pour consommation locale) et le calcul n'était fait qu'avec un seul prix moyen — celui du marché intérieur (le prix auquel la Direction pour l'achat et l'exportation de céréales vend le froment aux minotiers).

Prix de détail — indice général (34 marchandises) — On a choisi les marchandises de l'indice général des prix de gros — 72 marchandises, par lesquelles on fait aussi le commerce au détail. Les système des „pondérations“ ainsi que la formule du calcul son les mêmes pour les deux indices.

L'indice du coût de la vie — 12 villes est emprunté au chapitre „prix“, tableau 3, où sa construction est expliquée.

L'indice du coût de la vie — Sofia est calculé selon des prix et pondérations de Sofia, fixés sur la base des études sur les comptes des ménage à Sofia, pour le temps du 1 juin 1938 au 31 mai 1939.

Индекси за разходитѣ на земеделско стопанство. Вида и количеството на стокитѣ се установи чрезъ частична разработка на даннитѣ на Селско-стопанската анкета 1933/34. Включени сж стокитѣ, купувани, както за нуждитѣ на стопанството, така и за издрѣжката на домакинството. При изчисляването на индекса за разходитѣ на тютюнопроизводителнитѣ стопанства сж взети ценитѣ на висококачественитѣ родопски и македонски тютюни.

Даннитѣ за **надницитѣ** се отнасятъ за работници по-възрастни отъ 18 години.

ВЪНШНА ТЪРГОВИЯ

Всички стойности на вноса и износа за 1938 година сж дадени включително валутнитѣ премии.

Индекситѣ за обема сж получени, като сж помножени количествата на износа (вноса) съ постоянни цени. Изчисляватъ се по тримесечия, а не по месеци, за да се работи по възможностъ съ еднакъвъ стоковъ съставъ. За постоянни сж взети срѣднитѣ цени за годинитѣ 1934 и 1935.

Индексътъ за ценитѣ на вноснитѣ стоки франко границата се изчислява, като индексътъ на стойността на избрани вносни стоки се дѣли на индекса на обема на сжитѣ стоки. Сжщото важи и при изчисляването на индекса на ценитѣ на износнитѣ стоки франко границата. При тоя начинъ на изчисляване на индекситѣ на ценитѣ на вноснитѣ, респективно износнитѣ стоки, „теглата“ на включенитѣ въ индекситѣ стоки сж промѣнливи и се определятъ отъ количеството на внесенитѣ, респективно изнесенитѣ стоки презъ последното тримесечие.

Както при външната търговия, тъй и при всички други отдѣли подъ **инвестиционни блага** се разбира постоянния реаленъ капиталъ въ народното стопанство — това сж трайнитѣ материални блага (готови и материалитѣ за тѣхъ) въ производството и търговията. Границата между консумиране и инвестиране е границата на домакинството. **Сградитѣ** се взематъ за инвестиционни блага безъ огледъ на това, за какво служатъ. **Мебелитѣ и домашнитѣ принадлежности** се изключватъ, **инсталациитѣ** (прикрепенитѣ принадлежности на сградитѣ) се включватъ. Леки автомобили, велосипеди, мотоциклети, машини за шевъ и други производствени срѣдства, които могатъ да се използватъ и **вжтре и вънъ отъ домакинството**, се смѣтатъ за инвестиционни блага.

Косвениятъ вносъ обгръща всички стоки, които се внасятъ, като сурови и спомагателни материали за мѣстната индустрия (въ широкъ смисълъ, т. е. включително занаятитѣ).

Прѣкиятъ вносъ обгръща останалитѣ вносни стоки.

ВЪТРЕШНА ТЪРГОВИЯ

Общъ индексъ на продажби отъ фабри-китѣ — включватъ се продажбитѣ само на онѣзи индустриални заведения, месечно наблюдавани отъ Главната дирекция на статистиката, отъ които сж получавани месечни сведения необходими за изчисление на индексътъ на обема на индустриалното производство. Изключени сж, обаче, сезоннитѣ индустрии, както и тѣзи видове индустрии, за които не е могло да се събератъ данни за ценитѣ на произведенията

Indices des dépenses d'une exploitation agricole. L'espèce et la quantité des marchandises ont été établies au moyen d'une élaboration partielle des données fournies par l'enquête sur l'économie rurale de 1933/34. У sont comprises les marchandises achetées aussi bien pour les besoins de l'exploitation que pour l'entretien du ménage. Lors du calcul de l'indice des dépenses des exploitations pour production de tabac on a considéré les prix des tabacs de haute qualités des Rhodopes et de la Macédoine.

Les données relatives **aux salaires** se rapportent à des ouvriers âgés de plus de 18 ans.

COMMERCE EXTÉRIEUR

Toutes les valeurs de l'importation et de l'exportation pour 1938 comprennent les primes de change.

Les indices du volume sont obtenus en multipliant les quantités des exportations (importations) par des prix constants. Ils sont calculés par trimestres et non par mois, afin qu'on puisse travailler si possible avec une composition de marchandises identique. On a considéré comme constants les prix moyens pour les années 1934 et 1935.

L'indice des prix des marchandises d'importation franco la frontière est calculé en divisant l'indice de la valeur de marchandises d'importation choisies par l'indice du volume des mêmes marchandises. La même chose vaut également pour le calcul de l'indice des prix des marchandises d'exportation franco la frontière. Vu cette façon de calculer les indices des prix des marchandises d'importation, respectivement celles d'exportation, les „pondérations“ des marchandises comprises dans les indices sont variables et déterminées par la quantité des marchandises importées, respectivement de celles exportées pendant le dernier trimestre.

Aussi bien dans le commerce extérieur que dans tous les autres chapitres, on entend par **biens d'investissement** le capital réel permanent de l'économie nationale — ce sont les biens matériels durables (préparés et les matériaux y afférents) dans la production et le commerce. La limite entre la consommation et l'investissement est la limite du ménage. **Les bâtiments** sont considérés comme biens d'investissement indépendamment du but auquel ils sont utilisés. **Les meubles et les ustensiles de ménage** en sont exclus, tandis que **les installations** (les accessoires adjoints au bâtiment) y sont comprises. Les automobiles, motocyclettes, vélocipèdes, machines à coudre et les autres moyens de production qui peuvent être utilisés **en dedans et en dehors du ménage** sont considérés comme biens d'investissement.

L'importation indirecte embrasse toutes les marchandises qui sont importées comme matériaux bruts et accessoires à l'usage de l'industrie indigène (dans le sens large du mot, c'est-à-dire y compris les professions).

L'importation directe embrasse toutes les autres marchandises d'importation.

COMMERCE INTÉRIEUR

Indice général des ventes effectuées par les fabriciques — y sont comprises les ventes effectuées seulement par les établissements industriels, mensuellement observés par la Direction générale de la statistique, don- on a obtenu des renseignements mensuels nécessaires au calcul de l'indice du volume de la production industrielle. Cependant, on en a exclu les industries saisonnières, ainsi que les espèces d'industries au sujet desquelles on n'a pas pu recueillir des renseignements

имъ презъ годинитѣ 1934 и 1935. Самиятъ индексъ представлява отношение отъ индекса на стойността на продажбитѣ отъ фабрицитѣ и индекса на ценитѣ на индустриалнитѣ произведения отъ заведенията на сжитѣ видове индустрии.

Продажби на дребно отъ потрѣбителни кооперации обхваща продажбитѣ на всички кооперации — членове на кооперативната централа „Напредъ“, 17 градски потрѣбителни кооперации и 129 селски кредитни кооперации съ магазини за продажби на дребно (по две отъ всѣка околия).

Продажби на дребно въ София — даннитѣ се отнасятъ за продажбитѣ въ брой и на кредитъ, извъшени отъ 77 търговски фирми — 14 бранша.

Даннитѣ за продажби на билети за театри и концерти въ София се отнасятъ за всички продадени билети съ акцизъ, съ намаленъ акцизъ и безъ акцизъ. Изключени сж билети, продадени за обикновенитѣ и танцовитѣ забави и танцови школи.

ПРЕНОСЪ

Преносъ по Б. Д. Ж. — даннитѣ се отнасятъ само за нормалната ж. п. мрежа.

ПРОИЗВОДСТВО

Индексътъ на обема на индустриалното производство е построенъ на базага на употребенитѣ сурови материали. Структурата на този индексъ е обяснена въ статията „Строежъ и смисълъ на българския индексъ на индустриалното производство“. — Списание на Главната дирекция на статистиката, година V. 1938, кн. I. Индексътъ е изработенъ отъ юлий 1936. Даннитѣ за този индексъ сж събрани отъ всички частни индустриални заведения, които иматъ най-малко 50 души работници, или се обслужватъ съ механическа двигателна сила най-малко 100 конски сили.

Индексътъ се изчислява възъ основа на месечни данни. За да се откриятъ новоучреденитѣ и наедрѣли заведения, които не сж могли да бждатъ обхванати отъ месечното наблюдение, всѣка втора половина на годината се прави ревизия на индекса възъ основа на годишнитѣ сведения, които всички индустриални заведения сж задължени да даватъ. По тази причина до ревизията индекснитѣ числа трѣбва да се смѣтатъ за предварителни.

Индустриално производство — натрупване отъ началото на годината представлява всѣкимесечното нарастване на прибавената стойностъ (при постоянни цени) въ едрата индустрия, за която се изчислява и индексътъ на обема на индустриалното производство.

Редоветѣ **Отношение на пласмента къмъ производството** показватъ на 100 лева производство презъ месеца, колко лева пласментъ (продажби) се падатъ. Взета е продажната стойностъ на производството и продажната стойностъ на пласмента, франко заведенията.

relatifs au prix de leurs produits en 1934 et 1935. L'indice lui même présente un rapport de l'indice de la valeur des ventes des fabriques et de l'indice des prix des produits industriels des établissements des mêmes espèces d'industries.

Les ventes au détail effectuées par les sociétés coopératives de consommation comprennent les ventes de toutes les coopératives — membres de la centrale coopérative „Napred“, 17 coopératives urbaines de consommation et 129 coopératives rurales de consommation ayant des magasins pour la vente de détail (à raison de deux de chaque arrondissement).

Ventes au détail à Sofia — Les données se rapportent aux ventes au comptant et à crédit, effectuées par 77 firmes de commerce — 14 branches.

Les données relatives aux ventes de billets pour l'héâtres et concerts à Sofia se rapportent à tous les billets vendus avec accise, avec accise réduite et sans accise. On a exclu les billets vendus pour les divertissements ordinaires et de danses et pour les écoles de danse

TRANSPORT

Transport sur les chemins de fer de l'Etat bulgare — les données ne se rapportent qu'au réseau normal de chemins de fer.

PRODUCTION

L'indice du volume de la production industrielle est construit sur la base des matières premières utilisées. La structure de cet indice est expliquée dans l'article — „Construction et signification de l'indice bulgare de la production industrielle“ (voir la Revue de la Direction générale de la Statistique, année V. 1938, livraison I.). L'indice est élaboré depuis le mois de juillet 1936. Les données y relatives ont été recueillies auprès de tous les établissements industriels privés qui répondent aux conditions suivantes: avoir au-moins 50 ouvriers occupés, ou bien employer au-moins une force motrice mécanique de 100 chevaux-vapeur.

L'indice est calculé sur la base de données mensuelles. Afin de relever les établissements nouvellement créés et ceux ayant acquis une importance plus grande, qui n'ont pu être englobés par l'observation mensuelle, on fait, chaque seconde moitié de l'année, la révision de l'indice sur la base des renseignements annuels que tous les établissements industriels sont tenus de fournir. Pour cette raison, les nombres-indices doivent être considérés comme préliminaires jusqu'à la révision.

La production industrielle — accumulation depuis le début de l'année représente l'accroissement mensuel de la valeur ajoutée (en présence de prix constants) dans la grande industrie pour laquelle on calcule également l'indice du volume de la production industrielle.

Les rubriques **Rapport du placement à la production** indiquent combien de leva de placement (ventes) reviennent à 100 leva de production pendant le mois. On a considéré la valeur vénale de la production et la valeur vénale du placement, franco les établissements.

Редоветъ **Изработени надници и Платено възнаграждение** се отнасят не до всички индустриални заведения въ страната, а само за тия отъ тѣхъ, които иматъ най-малко 50 работника на една смѣна или мощностъ на механичните двигатели най-малко 100 конски сили.

Разрешенъ частенъ строежъ се отнася общо за паянтови и масивенъ строежъ — за всички градове на Царството.

ПАРИ И КРЕДИТЪ

За цѣлия отдѣлъ месечните числа изразяватъ положението въ края на месеца; отъ такива числа сж извлѣчени срѣдните месечни за годинитѣ. Изключение правятъ даннитѣ за: касовитѣ обороти на банкитѣ, оборотитѣ на Уравнителната камара, Пощенскитѣ чекове — дебитни операции, скоростта на влогообращението, протестиранитѣ полици и курсоветѣ на ценнитѣ книжа. Даннигъ за всички изброени редове представляватъ стойности натрупани презъ течение на единичните месеци или срѣдни стойности за отдѣлните месеци.

Редътъ **Парични знаци въ обращение** показва всичко колко парични знаци сж пуснати въ обращение въ различни времена, минусъ изтегленитѣ отъ Б. н. банка и излѣзлитѣ отъ обращение по други начини (унищожени, тезаурирани и пр.).

Валутни премии представляватъ процентни добавки къмъ размѣнния курсъ на Българската народна банка. Сведенията за тѣхъ Дирекцията взема отъ основнитѣ таблици на Б. н. банка, изработени възъ основа на ежедневнитѣ бюлетини на Софийската търговско-индустриална камара относно сключенитѣ компенсационни сдѣлки (продажби и покупки на камбио направо между вносители и износители). За всѣка валута отдѣлно месечнитѣ премии се изчисляватъ като аритметични срѣдни отъ премиитѣ при единичнитѣ сдѣлки презъ месеца. При изчислението се взематъ подъ внимание стойноститѣ на единичнитѣ сдѣлки.

Даннитѣ за валутнитѣ премии сж предварителни. Тѣ се отнасятъ само за компенсационни сдѣлки одобрени отъ Б. н. банка до момента на обработването на сведенията (допълнително одобренитѣ сдѣлки, обаче, не представляватъ значителна сума). Трѣбва да се има предъ видъ сжщо обстоятелството, че не всички сключени и одобрени сдѣлки се осществяватъ.

За свободни валути се смѣтатъ валутитѣ на следнитѣ държави: С. Щати, Англия, Малта, Палестина, Египетъ, Норвегия, Швеция, Индия, Франция, Дания, Белгия, Холандия, Испания и Швейцария.

ВЛОГОВЕ

Въ популярни банки — взети сж срочни, детски, спестовни и безсрочни влогове, а сжщо и влогове за гаранции.

Въ съюзи на популярни банки — срочни, влогове, фондъ кооперативенъ ратникъ, влогове за гаранции, всички частни влогове — безъ тѣзи на популярнитѣ банки.

Les rubriques **Journées de travail et Rémunération payée** se rapportent non pas à tous le établissements industriels du pays, mais seulement à ceux d'entre ces derniers qui emploient au moins 50 ouvriers à une relève ou qui ont une puissance des moteurs mécaniques de 100 chevaux-vapeur au moins.

Les travaux de construction autorisés se rapportent généralement à des constructions massives et en briques et bois — pour toutes les villes du Royaume.

MONNAIES ET CRÉDITS

Pour tout le chapitre, les chiffres mensuels expriment la situation à la fin du mois; ces chiffres ont servi à calculer les moyennes mensuelles pour les années. Font exception de cette règle les données sur: les virement, de caisse des banques, les transactions de la Chambre de compesantion, les chèques postaux — opérations de débit, la vitesse de la circulation des dépôts, les traites protestées et les cours des titres et effets. Les données relative à otutes les séries énumérées représentent des valeurs accumulées au cours des mois distincts, ou bien des valeurs moyennes pour les différents mois.

La rubrique **Circulation monétaire et fiduciaire** indique combien de monnaies-argent et banquenotes en tout ont été mises en circulation à différentes époques, moins les monnaies retirées par la Banque Nationale de Bulgarie et celles qui ont été détruites, tésaurisées, etc.

Les primes de change représentent des suppléments proportionnels à ajouter au cours du change de la Banque Nationale de Bulgarie. Les renseignements y relatifs sont empruntés par la Direction de la Statistique aux tableaux fondamentaux de la Banque Nationale de Bulgarie, élaborés sur la base des bulletins quotidiens de la Chambre de commerce et d'industrie de Sofia concernant les transactions de compensations conclues (ventes et achats de change directement entre importateurs et exportateurs). Pour chaque change séparément, les primes mensuelles sont calculées comme moyennes arithmétiques des primes pour les transactions individuelles survenues au cours du mois. Lors du calcul on prend en considération les valeurs des transactions individuelles.

Les données relatives aux primes de change sont préliminaires. Elles ne se rapportent qu'à des transactions de compensations approuvées par la Banque Nationale de Bulgarie jusqu'au moment de la mise à jour des renseignements (toutefois les transactions supplémentairement approuvées ne représentent pas une somme considérable). Il faut prendre aussi en considération que non pas toutes les transactions conclues et approuvées se réalisent.

Comme changes libres on considère les changes des pays suivant: Etats Unis, Angleterre, Malte, Palestine, Egypte, Norvège, Suède, Inde, France, Danemark, Belgique, Pays-Bas, Espagne, Suisse.

DÉPÔTS

Dans les **banques populaires** — on considère les dépôts à terme, les dépôts d'enfants, les dépôts d'épargne et à vue, de même que les dépôts de cautionnement.

Dans les **unions des banques populaires** — on considère les dépôts à terme, le fonds „champion de la coopération“, les dépôts de cautionnement, tous les dépôts privés, non compris ceux des banques populaires

Въ голѣми частни банки — спестовнитѣ и търговски влогове въ Англо-Чехска и Пражка банка, Български кредитѣ, Българска търговска банка, Кредитна банка, Италианска и Българска търговска банка и Франко-българска банка.

Въ Б. з. к. банка — сиротски, срочни, спестовни влогове, кредиторни лихвени текущи сметки, влогове за гаранции и излишецитѣ на кооперативнитѣ сдружения; отъ общата сума се спадатъ влоговетѣ на Пощенска спестовна каса, на популярнитѣ банки и съюзитѣ имъ.

Въ Пощенска спестовна каса — лихвата на влоговетѣ е прибавена къмъ тѣхъ въ края на всѣка година

Въ всички кредитни институти лихвата на влоговетѣ е прибавена къмъ тѣхъ споредъ времето на олихвяването.

Редътъ Скоростъ на влогообращението показва отъ 1,000 лева влогъ въ началото на месеца. колко лева сж изтеглени презъ сщия месецъ. Отнася се само до безсрочнитѣ влогове.

ПЛАСМЕНТИ

Наблюдаватъ се само пласиранитѣ срѣдства въ кредити и ценни книжа, а не и пласментитѣ въ собствени предприятия и съучастия.

Пласментъ на популярни банки — взематъ се всички кредитни пласменти на банцитѣ, както и пласментитѣ въ ценни книжа и авоарътъ на банцитѣ въ облигации на Погасителната каса.

На съюзитѣ на популярнитѣ банки — прѣжитѣ пласменти — специалнитѣ кредити, сконто и дебитори (изключватъ се кредититѣ отпуснати на популярни банки).

На голѣми частни банки — заеми, сконто дебитори и авоарътъ на банцитѣ въ облигации на Погасителната каса (сравни обясненията при влогове на частни банки).

На Б. з. к. банка — взематъ се отъ месечнитѣ баланси на банката всички кредитни пласменти споредъ общото опредѣление, както и авоарътъ на банката въ облигации на Погасителната каса; отъ така получената сума се спадатъ кредититѣ къмъ популярни банки и съюзитѣ имъ

Б. н. банка — прѣки пласменти — кратко-срочни и дългосрочни пласменти на банката: перо № 5-а (безъ банки), № 6-б (безъ банки) и № 8 отъ седмичнитѣ баланси на банката.

Фондова борса — външни заеми — индексътъ е изчисленъ възъ основа на курса „продава“ на следнитѣ четири външни заеми: 6% — 1892, 5% — 1902, 5% — 1904 и 4½% — 1907, при тегла 1, 3, 5 и 7 съответно — споредъ стойността на онази частъ отъ всѣки заемъ по-отдѣлно, която се намира въ български ржце.

Индексътъ на курса на Бѣжанския вътрешенъ заемъ — 1923 е изчисленъ по курсъ „купува“.

Редътъ Погасителна каса е изчисленъ по курсъ „купува“.

Dans les grandes banques privées — on considère les dépôts d'épargne et de commerce à la Banque anglo-tchèque et de Prague, à la Banque du crédit bulgare, à la Banque de commerce bulgare, à la Banque de crédit, à la Banque bulgare et italienne pour le commerce et à la Banque franco-bulgare.

Dans la Banque agricole et coopérative — on considère les dépôts d'orphelins, d'épargne et les dépôts à vue, les comptes courants créditeurs à intérêts, les dépôts de cautionnement et les excédents des sociétés coopératives, on retranche de la somme totale les dépôts de la Caisse d'épargne postale, des banques populaires et leurs unions.

Dépôts à la Caisse d'épargne postale — l'intérêt es dépôts est ajouté à ces derniers à la fin de chaque mois.

Dans toutes les institutions de crédit, l'intérêt des dépôts est ajouté à ces derniers selon le temps de l'accumulation des intérêts.

La rubrique Vitesse du mouvement des dépôts indique combien de lévas, par mois, sont retirés de 1000 lévas de dépôts au début du même mois. Cela ne se rapporte qu'aux dépôts à vue.

PLACEMENTS

On ne relève que les moyens placés en crédits et en titres, et non pas les placements dans des entreprises propres et dans des participations.

Placement des banques populaires — on considère tous les placements de crédits des banques ainsi que les placements en titres et l'avoir des banques en obligations de la Caisse d'amortissement.

Placements des unions des banques populaires — on considère les placements directs — les crédits spectraux, les escomptes et les débiteurs (non compris les crédits alloués aux banques populaires).

Placements des grandes banques privées — on considère les prêts, les escomptes, les débiteurs et l'avoir des banques en obligations de la caisse d'amortissement (comparer les explications pour les dépôts des banques privées).

Placements de la Banque agricole et coopérative — on prend, dans les bilans mensuels de la Banque, tous les placements de crédits d'après la détermination générale, ainsi que l'avoir de la Banque en obligations de la Caisse d'amortissement; de la somme ainsi obtenue on défalque les crédits alloués aux banques populaires et à leurs unions.

Banque Nationale de Bulgarie — placements directs — placements à vue et à long terme de la Banque: poste № 5-а (banques non comprises), № 6-б (banques non comprises) et № 8 d'après les balances hebdomadaires de la Banque.

Bourse de fonds emprunts — extérieurs — l'indice est calculé sur la base du cours „vente“ des quatre emprunts extérieurs suivants: 6% — 1892, 5% — 1902, 5% — 1904 et 4½% — 1907, aux pondérations de 1, 3, 5 et 7 respectivement — d'après la valeur de la partie de chaque emprunt séparément qui se trouve entre les mains bulgares.

L'indice du cours de l'emprunt des réfugiés 1923 est calculé d'après le cours „achat“.

La rubrique Caisse d'amortissement est calculé d'après le cours „achat“.

ДЪРЖАВНИ ФИНАНСИ

Сумитъ представляватъ касовитъ постъпления по календарни месеци; за първиятъ месецъ отъ годината се включватъ и постъпленията по упражнението на предшествующия бюджетъ.

Постъпления на държавното съкровище обематъ всички редовни и извънредни приходи на държавата, включително тия отъ съкровищни бонове, безъ приходитъ отъ нетрансферирани суми по външнитъ заеми; приходитъ отъ пощи, телеграфи и телефони не сж взети бруто, а следъ изваждане на разходитъ.

Прѣкитъ данъци включватъ освенъ редовнитъ постъпления отъ всички прѣки данъци, изброени въ глава I на бюджета 1936, още и недоборитъ отъ обложни данъци.

Акцизитъ включватъ: 1) редовнитъ акцизи, 2) недобори отъ акциза на вината и данъка върху материалитъ за ракия и 3) такси за изработка на консервни кутии, консерви и др.

Редътъ други заеми се отнася до всички постъпления отъ произведението на вътрешнитъ и външни заеми, безъ постъпленията отъ заеми срещу издаване на съкровищни бонове, които сж посочени отдѣлно. Това перо не бива да се смѣсва съ постъпленията по глава X на държавния бюджетъ „Заеми“, които не се включватъ въ него.

Постъпленията на Главната дирекция на желѣзницитъ и пристанищата сж отъ всѣкакви — редовни и извънредни — източници.

По важни самостоятелни фондове — дадени сж постъпленията на фондоветъ: „Обществени осигуровки“, „Общински налози“, „Пжтица“ и „Сждебни сгради“.

Плащанията на държавното съкровище обематъ всички плащания по редовния и извънреднитъ бюджети на държавата, както и по свръхсмѣтни кредити и временни разписки (редовенъ бюджетъ на държавата, извънредни бюджетни кредити и извънбюджетни смѣтки, споредъ новата терминология на Върховната смѣтна палата). Спадатъ се разходитъ на Дирекцията на държавнитъ дългове за тази частъ отъ нетрансфериранитъ суми по външнитъ заеми, за която се даватъ гаранционни бонове; спадатъ се сжщо разходитъ на Дирекцията на пощитъ, телеграфитъ и телефонитъ.

Показанитъ обороти, както въ постъпленията, така и при плащанията не се равняватъ на оборотитъ, дадени въ бюлетина на Върховната смѣтна палата, понеже отъ разходитъ сж приспаднати приходитъ по върнати суми, изтеглени съ платежни заповѣди, съ разписки и по смѣтки.

Редътъ авоаръ на държавното съкровище въ Б. Н. Б. е даденъ за сравнение съ разликата между общата сума на постъпленията и общата сума на плащанията на държавното съкровище.

FINANCES DE L'ETAT

Les sommes représentent les recettes de la trésorerie d'après les mois du calendrier; pour le premier mois de l'année on comprend aussi les recettes sur l'exercice du budget précédent.

Les recettes de la trésorerie comprennent tous les revenus réguliers et extraordinaires de l'Etat, inclusivement ceux des bons du trésor, non compris les revenus provenant des sommes non transférées sur les emprunts extérieurs; les revenus des postes, télégraphes et téléphones ont été relevés après déduction des dépenses.

Les impôts directs comprennent aussi, outre les recettes régulières de tous les impôts directs énumérés au chapitre I du budget de 1936, les arriérés des impositions.

Les accises comprennent: 1) les accises régulières, 2) les arriérés de l'accise sur les vins et l'impôt sur les matériaux dont on distille l'eau-de-vie, 3) les taxes sur la fabrication des boîtes à conserves, les conserves etc.

La rubrique „Autres emprunts“ comprend: tous les revenus du produit des emprunts intérieurs et extérieurs, sans les revenus provenant d'emprunts contre l'émission de bons du trésor, qui sont indiqués séparément. Ce poste ne doit pas être confondu avec les recettes d'après le chapitre X du budget de l'Etat „Emprunts“, lesquelles n'y sont pas comprises.

Les recettes de la Direction générale des chemins de fer et des ports proviennent de sources régulières et extraordinaires de toutes sortes.

Principaux fonds autonomes — on a donné les recettes des fonds: „Assurances sociales“, „Taxes communales“, „Routes“ et „Bâtiments de justice“.

Les paiements de la Trésorerie comprennent tous les paiements d'après le budget régulier et les budgets extraordinaires de l'Etat, ainsi que d'après les crédits surnuméraires et les récépissés temporaires (budget régulier de l'Etat, crédits budgétaires extraordinaires, d'après la nouvelle terminologie de la Haute cour des comptes). On en défalque les dépenses de la Direction des dettes publiques pour la partie des sommes non transférées sur les emprunts extérieurs, pour laquelle on émet des bons de garantie; on en défalque également les dépenses de la Direction des postes, télégraphes et téléphones.

Les chiffres d'affaires (virements) indiqués aussi bien dans les revenus que dans les paiements ne sont pas égaux aux virements donnés dans le bulletin de la Haute cour des comptes, parce qu'ils sont retranchés des dépenses — recettes sur des sommes retournées, retirées par des ordres de paiement, par des récépissés et sur compte.

La rubrique **Avoir de la trésorerie à la Banque Nationale de Bulgarie** est donnée en vue de la comparaison avec la différence entre la somme totale des recettes et la somme totale des paiements de la Trésorerie

ДВИЖЕНИЕ НА НАСЕЛЕНИЕТО — MOUVEMENT DE LA POPULATION

1. Женитби, раждания, умирания и естествено нарастване на населението във градовете през юли 1941

Mariages, naissances, décès et accroissement naturel de la population des villes en juillet 1941

(Предварителни данни — 1941 — Données préliminaires)

Области Régions administratives	Градове — Villes	Брой на градовете Nombre des villes	Налично население Population présente 31. VII. 1934*	Женитби Mariages			Раждания Naissances			Умирания Décès			Естествено нарастване Accroissement naturel						
				Средно за Моюенне pour 1936—1940	1939	1940	1941	Средно за Моюенне pour 1936—1940	1939	1940	1941	Средно за Моюенне pour 1936—1940	1939	1940	1941	Средно за Моюенне pour 1936—1940	1939	1940	1941
Области — Régions																			
Бургас — Bourgas	14	140,951	83	116	87	76	231	224	222	231	150	167	125	135	83	57	94	96	
Вратца — Vratza	9	83,242	48	43	58	103	126	134	126	114	79	71	70	78	47	63	56	36	
Пловдив — Plovdiv	16	205,521	160	202	183	167	381	409	361	394	235	229	222	234	146	189	139	160	
Плѐвень — Pléven	16	137,221	81	100	99	100	185	191	195	207	149	151	147	114	36	40	49	93	
София — Sofia	18	403,229	381	467	415	314	661	685	604	714	348	358	352	425	313	327	252	291	
Стара-Загора — Stara-Zagora	13	129,590	92	109	101	79	205	214	200	255	143	150	107	133	62	64	93	122	
Шумен — Choumen	11	202,797	137	145	144	135	280	279	276	279	247	271	184	174	33	8	92	105	
Всичко — Total	97	1,302,551	982	1,182	1,087	974	2,071	2,136	1,985	2,194	1,351	1,397	1,210	1,291	720	739	775	903	
Средно на ден — Moyenne par jour			32	38	35	31	67	69	64	71	43	45	39	42	24	24	25	29	
Градове съ жители — Villes ayant des habitants:																			
Надъ — Au-dessus de — 20,000																			
София — Sofia	12	734,665	658	791	731	591	1,130	1,191	1,048	1,156	735	779	655	686	395	412	393	470	
Пловдив — Plovdiv		287,095	310	385	338	254	453	459	393	449	231	235	246	240	222	224	141	209	
Варна — Varna		99,883	94	115	106	97	179	193	184	181	117	109	110	124	62	84	74	57	
Русе — Roussé		69,944	51	54	58	45	90	96	85	96	84	103	60	57	6	7	25	39	
Бургас — Bourgas		49,447	38	47	32	53	65	57	58	61	66	63	50	46	—	6	8	15	
Плѐвень — Pléven		36,230	28	40	26	26	51	41	50	48	31	41	23	30	20	—	27	18	
Сливен — Silven		31,520	22	23	30	27	45	55	52	41	33	42	31	21	12	13	21	20	
Стара-Загора — Stara-Zagora		30,571	24	25	37	16	50	52	39	57	36	42	25	38	14	10	14	19	
Хасково — Haskovo		29,825	22	23	23	16	40	43	52	54	32	29	29	33	8	14	23	21	
Шумен — Choumen		26,516	19	25	21	14	34	42	24	43	24	25	13	20	10	17	11	23	
Ямболъ — Yambol		25,486	20	13	23	13	36	48	35	35	29	41	11	26	7	7	24	9	
Пазарджик — Pazardjik		24,920	13	19	13	18	45	54	39	46	28	28	26	27	17	26	13	19	
		23,228	17	18	24	12	42	51	37	45	24	21	31	24	18	30	6	21	
10,001—20,000																			
Видинъ — Vidin	17	238,484	150	186	162	209	391	407	401	431	259	270	234	273	132	137	167	158	
Асеновградъ — Assénovgrade		18,465	13	12	15	38	27	31	23	24	19	22	18	17	8	9	5	7	
Кюстендилъ — Kustendil		17,773	12	14	13	16	26	27	21	34	20	26	19	19	6	1	2	15	
Вратца — Vratza		16,241	9	14	9	5	21	24	18	17	16	12	17	22	5	12	1	5	
Дупница — Doupnitza		16,177	9	12	9	4	23	26	28	12	14	18	10	13	9	8	18	—	
Перникъ — Pernik		16,056	13	14	11	15	29	19	36	42	19	18	16	23	10	1	20	19	
Разградъ — Razgrade		15,844	12	13	11	13	31	38	28	54	12	20	8	21	19	18	20	33	
Казанлъкъ — Kazanlik		15,730	8	8	6	14	24	27	25	18	19	16	19	10	5	11	6	8	
Ломъ — Lom		14,843	15	20	16	14	23	30	26	41	16	22	15	15	7	8	11	26	
Търново — Tirnovo		14,658	7	7	8	39	20	16	26	26	12	8	11	16	8	8	15	10	
Габрово — Gabrovo		13,963	10	12	7	10	16	22	16	13	13	13	14	13	3	—	2	—	
Свищовъ — Svichtov		13,668	9	16	8	13	20	16	23	31	11	13	18	13	9	5	5	18	
Чирпанъ — Tchirpan		12,082	7	11	12	9	19	15	24	22	25	21	18	8	—	6	6	14	
Самоковъ — Samokov		11,288	5	7	9	3	21	16	22	12	15	16	8	11	6	—	14	1	
Търговище — Targovichté		11,035	7	6	11	6	17	24	17	19	11	6	15	13	6	18	2	6	
Панагюрище — Panaghurichté		10,343	5	7	6	2	17	17	16	16	12	8	13	9	5	9	3	7	
Петричъ — Pétritch		10,198	3	8	2	5	25	28	19	17	10	14	6	5	15	14	13	12	
		10,120	6	5	9	3	32	31	33	33	15	17	9	45	17	14	24	—	
5,001—10,000																			
	31	222,984	116	133	123	117	370	369	348	386	235	218	210	214	135	151	138	172	
2,001— 5,000																			
	29	95,447	50	65	59	42	156	144	165	201	105	113	98	98	51	31	67	103	
До 2,000 — Jusqu'à 2,000																			
	8	10,971	8	7	12	15	24	25	23	20	17	17	13	20	7	8	10	—	
Всичко — Total	97	1,302,551	982	1,182	1,087	974	2,071	2,136	1,985	2,194	1,351	1,397	1,210	1,291	720	739	775	903	
Общо съ Добруджа — Total avec Dobroudja																			
Добричъ — Dobritch		27,845	—	—	—	24	—	—	—	55	—	—	—	28	—	—	—	27	
Силистра — Silistra		15,089	—	—	—	62	—	—	—	36	—	—	—	15	—	—	—	21	
Тутраканъ — Toutrakan		8,463	—	—	—	20	—	—	—	18	—	—	—	7	—	—	—	11	
Каварна — Kavarna		4,787	—	—	—	4	—	—	—	11	—	—	—	4	—	—	—	7	
Балчикъ — Baltchik		4,267	—	—	—	—	—	—	—	8	—	—	—	4	—	—	—	4	
Всичко — Total	5	60,451	—	—	—	110	—	—	—	128	—	—	—	58	—	—	—	70	
Общо съ Добруджа — Total avec Dobroudja	102	—	—	—	—	1,084	—	—	—	2,322	—	—	—	1,349	—	—	—	973	
1. I. — 31. VII.																			
Безъ Добруджа — Sans Dobroudja	97	1,302,551	6,351	6,942	7,333	6,747	14,481	14,318	14,568	15,462	10,421	10,638	11,233	10,748	4,060	3,680	3,335	4,714	
Съ Добруджа — Avec Dobroudja	102	—	—	—	—	7,184	—	—	—	16,359	—	—	—	11,432	—	—	—	4,927	
Голяма София — Grande Sofia**		327,798	337	421	363	280	526	536	465	535	266	281	281	275	260	255	184	260	

* Наличното население на градовете въ Добруджа е споредъ преброяването на 31. I. 1941 — La population présente des villes de Dobroudja est calculée d'après le recensement du 31. I. 1941.

** Въ Голяма София влизатъ гр. София и селата: Бояна, Горна-бана, Драгалевци, Дървеница, Княжево, Красно-село, Надежда и Слатина. La Grande Sofia comprend la ville de Sofia et les villages: Boyana, Gorna-bania, Dragalevtzi, Darvenitza, Kniajévo, Krasno-sélo, Nadejda et Slatina.

2. Умириания въ градоветъ презъ юлий 1941 по причини

Décès dans les villes en juillet 1941 d'après les causes

(Предварителни данни — 1941 — Données préliminaires)

№ по номенклатурата отъ 1936 № selon la nomenclature de	Причини на умирианията Causes de décès	Области — Régions							Градове съ население Villes à population				Всичко—Total			Градове въ Добруджа Villes de Dobroudja
		Бургасъ — Bourgas	Вратца — Vratsa	Пловдивъ — Plovdiv	Плѣвень — Pléven	София — Sofia	Стара-Загора Stara-Zagora	Шуменъ — Choumen	До Jusqu'à	2,001—5,000	5,001—10,000	10,001—20,000	Надъ Au-dessus de			
													20,000	Юлий Juillet 1941	Юлий Juillet 1940	
1	Коремъ тифъ и паратифъ — Fièvre typhoïde et paratyphoïde				1						1		1	4	15	
2	Чума — Peste															
3	Скарлатина — Scarlatine				1	38				9	23	7	39	2	132	1
4	Магарешка кашлица — Coqueluche	2										6	6	1	20	
5	Лошо гърло — Diphthérie	1		1		2					1	1	3	7	25	
6	Туберкулоза на дихателнитъ органи Tuberculose de l'appareil respiratoire	13	11	30	13	39	15	18		11	21	33	74	139	161	1,166
7	Всички други видове туберкулоза — Toutes autres tuberculoses	4	1	4	4	15	5	8		1	9	7	24	41	63	357
8	Малария — Paludisme (Malaria)	4		1		6	1	1		2	5	6	13	7	27	
9	Сифилисъ — Syphilis	1	1		2	2		3			2	7	9	6	50	
10	Инфлуенца — Grippe ou influenza			1		2				1		2	3	3	108	
11	Едра шарка — Variole															
12	Брусница — Rougeole							1					1		21	
13	Петнистъ тифъ — Typhus exanthématique														2	
14	Други заразни и паразитни болести — Autres maladies infectieuses et parasitaires		1	1	2	5	4	5		5	4	9	18	29	119	4
15	Ракъ и други злокачествени буци (тумори) Cancer et autres tumeurs malignes	11	5	21	12	27	9	14		7	15	15	62	99	104	607
16	Незлокачествени буци (тумори) или такива, чийто характеръ не е опредѣленъ като злокачествень — Tumeurs non malignes ou dont le caractère malin n'est pas spécifié	1	1			1			1			1	3	5	40	
17	Хрониченъ ставенъ ревматизъмъ и подагра Rhumatisme chronique et goutte				1	1						2	2	1	6	
18	Захарна болестъ — Diabète sucré	1		2	1	1	4	2		1	3	1	6	11	6	96
19	Остъръ и хрониченъ алкохолизъмъ Alcoolisme chronique ou aigu													2	13	
20	Липса на витамини, други общи болести и хронични отравяния — Avitaminoses, autres maladies générales, maladies du sang et empoisonnements chroniques						2				2		2	9	73	
21	Обикновено възпаление на мозъчнитъ ципи и болести на гръбначния мозък — Méningite non méningococcique (simple) et maladies de la moelle épinière	1			1		1					2	1	3	5	35
22	Мозъчно кръвоизлияние отъ повреда въ черепнитъ кръвоносни съдове — Lésions intra-craniennes d'origine vasculaire	12	6	20	6	36	12	21		8	18	16	71	113	100	953
23	Други болести на нервната система и органитъ на чувствата — Autres maladies du système nerveux et des organes des sens	2	2	3	3	3	2	7			3	6	13	22	17	176
24	Болести на сърдцето — Maladies du cœur	9	13	39	19	46	15	19	1	6	22	37	94	160	170	1,666
25	Други болести на органитъ на кръвообращението Autres maladies de l'appareil circulatoire	1		2	2	5	1				4	1	6	11	21	107
26	Бронхитъ — Bronchite					1	3				2	2	4	8	53	
27	Пневмония — Pneumonie	12	9	14	9	32	7	15	3	3	15	29	48	98	74	1,507
28	Други болести на дихателнитъ органи, съ изключение на туберкулозата — Autres maladies de l'appareil respiratoire, excepté tuberculose	3	1	4		4	2	1			5	2	8	15	23	199
29	Диария и ентеритъ — Diarrhée et entérite	10	3	32	3	36	19	15	6	12	12	27	61	118	32	233
30	Апендикситъ — Appendicite	3		2	1	6	1			2	2	3	6	13	13	63
31	Болести на черния дробъ и злъчнитъ пътища Maladies du foie et des voies biliaires	1		3	3	2	1					2	8	10	11	72
32	Други болести на храносмилателнитъ органи Autres maladies de l'appareil digestif	4	2	2	2	4	2	6		3	7	1	11	22	33	204
33	Нефрити — Néphrites			2	2	10		2		3		4	9	16	17	200
34	Други болести на пикочнитъ и половитъ органи Autres maladies de l'appareil urinaire et de l'appareil génital	1	1	3	2	3	1	1		1	2	4	5	12	24	84
35	Septicémie et infections puerpérales					1		1				1	1	2	3	19
36	Други болести на бремен., ражд. и следродилния периодъ — Autres maladies de la grossesse, de l'accouchement et de l'état puerpéral	2			1	4				1	1	1	4	7	3	24
37	Болести на кожата, подкожната тъканъ, коститъ и органитъ на движението — Maladies de la peau, du tissu cellulaire, des os et des organes de la locomotion	1				6	1	1		1		3	5	9	5	45
38	Вродена хилавостъ, вродени тѣлесни недостатъци, преждевременно раждане и други Débilité congénitale, vices de conformation congénitaux, naissance prématurée, etc.	4	2	17	6	27	11	11	3	7	22	12	34	78	66	596
39	Старостъ — Sénilité	17	6	9	10	12	6	5	3	18	20	4	20	65	60	817
40	Самоубийства — Suicides		3	4	2	7	2	1	1	1	3	4	10	19	30	127
41	Убийства — Homicides		1		1	2					2	1	1	4	4	32
42	Злополуки отъ автомобили (всички шосейни моторни коли) — Accidents d'automobiles (tous véhicules routiers à moteur)	1		3		3		1					8	3	52	
43	Смъртъ насилствена или отъ злополука (съ изключ. на самоуб. и убийства) Mort violente ou accidentelle (excepté suicides et homicides)	7	8	7	2	17	2	9			5	14	33	52	42	307
44	Неопредѣлени или лошо опредѣлени болести Causes non spécifiées ou mal définies	6	1	7	2	16	4	4	2	11	6	2	19	40	39	300
	Всичко — Total	135	78	234	114	423	133	174	20	98	214	273	686	1,291	1,210	10,748
	Брой на градоветъ — Nombre des villes	14	9	16	16	18	13	11	8	29	31	17	12	97	97	58

ИНДУСТРИЯ — INDUSTRIE

1. Индексъ на обема на индустриалното производство по индустрии
Indice du volume de la production industrielle par industries

Година — Années Месеци — Mois	Мини и кариери	Металработна	Керамична — Céramique	Химична	Храни и пиетера	Текстилна	Дърворботна	Кожарска — Peausserie	Хартиена	Електропроизводство	Общо наблюдаваната	Инвестиционни блага	Консумативни блага — храни	Консумативни блага — други
	Mines et carrières	Industrie des métaux		Industrie chimique	Aliments et boissons	Industrie textile	Industrie du bois		Industrie du papier	Industrie pour production d'électricité	Industrie observée en général	Biens d'investissement	Biens de consommation — denrées alimentaires	Biens de consommation — autres
1934/35 = 100														
1937	108'5	133'3	141'2	147'8	184'7	134'2	88'7	150'1	136'0	146'9	142'7	133'2	183'9	137'6
1938	127'8	134'2	145'7	176'1	194'5	142'2	110'7	146'7	136'5	170'7	155'0	137'1	180'1	153'6
Ноември — Novembre	133'6	159'8	164'8	252'9	242'1	153'2	130'1	169'7	160'2	199'4	179'2	158'8	241'5	172'4
Декември — Décembre	157'8	149'0	106'3	243'0	137'6	188'7	266'0	195'8	158'2	199'0	167'4	131'5	137'8	177'3
1939	135'9	136'3	172'8	132'8	194'0	157'1	110'4	192'2	143'2	193'8	164'1	153'6	199'6	160'1
Януари — Janvier	112'6	78'9	102'9	93'0	89'6	122'3	57'5	185'8	79'2	162'8	112'4	89'5	108'4	116'3
Февруари — Février	89'6	140'4	52'1	138'3	95'6	148'6	69'5	224'5	155'0	159'7	120'3	87'5	114'9	126'0
Март — Mars	104'8	181'8	72'8	141'1	96'1	173'0	93'4	306'4	143'3	187'7	137'5	116'4	129'3	141'8
Април — Avril	94'6	120'6	172'5	112'2	102'9	131'7	129'3	199'4	120'6	172'1	124'0	148'0	133'9	119'0
Май — Mai	117'0	141'8	248'6	120'3	141'6	157'9	126'2	201'6	151'7	187'6	152'9	196'4	141'7	148'3
Юни — Juin	130'3	150'1	251'9	161'2	224'8	179'0	124'3	237'0	152'8	189'3	182'9	201'9	127'1	188'9
Юли — Juillet	128'8	141'4	251'2	130'6	259'8	162'3	98'1	185'4	149'0	197'9	184'2	196'3	158'8	186'4
Август — Août	184'3	163'4	254'1	146'5	278'8	167'3	95'8	153'4	142'7	215'2	203'8	206'7	206'7	202'9
Септември — Septembre	207'1	143'9	224'9	190'9	294'6	184'2	156'0	176'8	141'4	208'1	216'2	193'1	311'0	204'8
Октомври — Octobre	152'2	129'0	196'3	165'8	355'8	143'8	144'1	135'0	141'0	213'2	203'7	164'3	426'5	174'6
Ноември — Novembre	149'9	133'9	159'6	99'8	251'5	153'8	109'6	107'7	172'4	216'1	178'8	144'8	334'4	159'4
Декември — Décembre	160'1	109'9	86'2	94'0	136'5	161'4	120'7	193'4	169'0	215'3	152'3	98'0	202'1	152'5
1940	162'7	110'8	189'4	198'8	239'9	153'0	127'1	157'2	155'5	213'7	182'8	152'1	249'2	176'9
Януари — Janvier	115'5	60'6	70'3	94'5	86'6	102'9	71'6	152'6	109'0	175'1	105'8	66'5	131'3	107'6
Февруари — Février	158'5	83'0	82'1	112'1	101'9	150'1	99'7	157'9	156'2	189'8	136'6	83'6	165'0	139'9
Март — Mars	156'8	106'8	108'2	183'8	92'1	162'0	124'5	195'8	155'5	197'5	144'1	107'6	147'8	148'9
Април — Avril	133'0	83'3	167'1	163'0	106'5	139'4	127'9	181'0	144'7	192'9	136'8	128'1	171'4	132'6
Май — Mai	149'8	109'9	232'2	207'4	138'2	165'6	164'2	154'5	125'9	201'7	162'0	178'2	152'0	161'2
Юни — Juin	136'4	115'2	253'8	242'0	207'8	145'7	158'3	136'2	163'8	203'6	173'1	191'4	143'0	175'1
Юли — Juillet	149'0	116'7	262'1	278'1	311'3	155'5	155'6	166'4	155'2	223'0	205'5	194'8	160'3	214'2
Август — Août	196'3	134'8	264'8	252'8	314'3	177'1	149'2	162'7	158'1	229'2	222'5	202'9	206'0	228'0
Септември — Septembre	192'1	121'8	257'6	232'3	401'6	162'9	142'8	166'2	144'4	228'0	235'0	191'4	391'2	217'0
Октомври — Octobre	198'5	135'4	254'1	208'8	513'2	161'5	138'2	142'9	205'2	247'2	263'9	196'5	566'1	226'4
Ноември — Novembre	178'7	145'5	186'1	199'3	386'3	142'5	104'5	128'5	164'8	243'5	220'2	160'4	469'3	190'0
Декември — Décembre	187'5	116'4	134'8	211'4	219'3	171'0	88'9	142'0	183'5	233'1	187'9	121'1	287'0	182'2
1941														
Януари — Janvier	169'4	87'8	98'7	154'3	116'8	125'3	68'2	108'7	120'8	220'1	139'2	89'2	165'4	142'4
Февруари — Février	171'3	111'5	55'4	183'6	103'1	136'2	77'1	149'5	181'9	215'7	140'8	77'4	153'1	148'2
Март — Mars	154'4	130'1	62'4	169'4	129'2	153'7	61'5	159'2	178'5	217'4	149'3	86'8	197'8	150'8
Април — Avril	114'1	99'6	56'7	152'0	104'8	118'6	55'5	117'7	173'0	173'4	118'1	71'8	152'1	119'5
Май — Mai	149'6	109'8	125'6	200'1	164'6	151'0	58'0	162'6	231'0	198'4	158'8	113'5	185'5	161'3
Юни — Juin	156'0	154'1	191'4	195'0	287'5	156'2	83'5	149'9	172'6	202'6	193'9	167'3	178'4	200'3
Юли — Juillet	171'6	153'1	197'2	186'8	377'2	152'2	133'0	130'6	214'8	218'3	219'0	173'7	164'5	234'1

Бележка. Данните от юли 1940 до юли 1941 сж ревизирани — Note. Les données depuis juillet 1940 jusqu'à juillet 1941 sont préliminaires.

2. Индексъ на обема на продажбитъ отъ фабрицитъ по индустрии

Indice du volume des ventes effectuées par les fabriques, par industries

Години — Années Месеци — Mois	Мини и картери Mines et carrières	Металработна Industrie des métaux	Керамична — Сѣрамиче Céramique	Химична Industrie chimique	Храни и пиѣта Aliments et boissons	Текстилна Industrie textile	Дървороботна Industrie du bois	Кожарска — Реауserie Peausserie	Хартлена Industrie du papier	Електропроизводство Industrie pour production d'électricité	Общо наблюдаваната индустрия — Industrie observée en général	Инвестиционни блага Biens d'investissement	Консумативни блага — храни Biens de consommation — denrées alimentaires	Консумативни блага — други — Biens de consommation — autres
	1934/35 = 100													
1938	148·7	146·6	159·6	87·6	152·7	137·3	125·8	158·2	137·3	134·7	149·9	151·1	158·6	146·1
Ноември — Novembre	180·5	166·5	174·4	93·8	158·6	166·4	131·5	144·4	150·5	164·8	161·8	167·5	167·9	158·0
Декември — Décembre	201·4	130·3	104·7	89·3	145·9	157·7	150·1	173·1	151·5	166·4	152·4	120·7	153·2	157·5
1939	159·0	151·3	179·5	103·7	154·9	173·8	154·1	221·8	172·6	151·9	163·0	164·2	161·5	163·5
Януари — Janvier	132·9	71·3	35·0	83·4	135·1	120·6	78·2	187·7	97·5	158·9	121·0	55·9	138·2	124·5
Февруари — Février	99·3	154·4	60·0	102·9	128·5	174·9	161·3	185·1	125·9	131·0	140·8	113·0	130·8	150·4
Мартъ — Mars	121·6	162·2	83·3	94·2	153·7	196·9	143·2	250·2	172·0	152·4	163·5	125·9	158·5	172·6
Априлъ — Avril	117·5	132·6	152·2	83·0	152·5	133·2	147·5	241·4	111·2	131·5	138·3	142·3	158·9	128·2
Май — Mai	148·0	147·6	216·0	107·8	159·7	143·5	153·9	215·6	180·5	131·2	153·3	178·5	167·1	142·3
Юни — Juin	172·0	152·1	254·5	105·3	169·3	151·8	153·5	257·4	196·4	131·7	164·6	197·8	177·3	153·1
Юли — Juillet	169·4	135·9	251·1	103·9	165·0	160·1	161·9	269·1	185·3	131·8	165·0	188·4	171·9	157·9
Августъ — Août	188·7	183·6	293·2	113·0	134·4	219·6	198·5	248·6	219·3	153·3	186·1	233·9	139·4	198·6
Септември — Septembre	197·6	168·8	273·6	116·9	142·7	195·1	242·7	221·0	221·7	153·0	178·7	221·1	150·4	183·8
Октомври — Octobre	188·7	179·7	236·1	109·5	165·8	188·6	176·8	190·9	161·3	165·7	178·8	204·4	175·9	175·7
Ноември — Novembre	184·5	165·4	182·6	103·8	171·2	200·7	109·1	112·6	185·9	178·2	180·0	169·0	179·4	182·2
Декември — Décembre	187·2	161·7	116·7	120·3	180·8	200·6	122·3	281·6	214·8	204·1	186·5	139·7	190·2	192·9
1940	190·8	115·8	178·6	158·8	188·8	160·2	151·8	137·2	190·4	172·5	170·3	149·8	194·0	163·9
Януари — Janvier	133·8	57·7	34·0	120·1	147·6	90·1	80·7	85·3	137·6	171·0	113·5	49·4	150·8	107·9
Февруари — Février	178·7	88·1	56·1	133·9	150·9	133·7	151·0	41·9	155·0	161·7	136·2	78·9	154·1	138·6
Мартъ — Mars	178·6	112·5	94·6	173·4	159·5	179·7	116·6	166·8	185·4	158·5	164·2	105·6	163·7	174·6
Априлъ — Avril	169·6	113·6	172·7	128·8	186·0	165·4	171·0	144·3	165·5	155·2	166·7	141·9	193·0	159·7
Май — Mai	190·6	116·6	229·3	140·7	194·1	165·6	203·0	193·4	166·2	153·4	175·1	168·0	201·0	165·6
Юни — Juin	178·9	137·3	247·9	138·2	206·9	149·6	219·6	152·6	170·8	150·1	172·2	186·0	216·2	151·7
Юли — Juillet	189·8	134·6	253·2	155·3	217·3	151·4	173·2	101·8	181·3	162·7	175·8	184·8	222·9	156·3
Августъ — Août	208·9	136·1	309·4	169·6	199·7	183·0	115·1	134·6	220·8	163·7	189·9	204·2	205·3	181·6
Септември — Septembre	193·2	115·8	127·9	172·0	174·7	192·0	130·4	191·1	222·1	173·6	187·7	206·9	179·1	188·2
Октомври — Octobre	233·3	143·5	294·9	214·8	224·9	189·9	121·4	104·8	220·0	199·4	204·4	199·4	232·0	193·0
Ноември — Novembre	212·8	126·9	224·3	168·9	229·5	159·4	141·7	159·5	219·2	208·5	188·2	164·0	233·7	172·4
Декември — Décembre	219·7	106·6	98·7	189·7	174·7	162·9	197·9	170·3	240·6	211·8	169·9	109·1	176·3	177·7
1941														
Януари — Janvier	194·1	65·8	46·6	151·8	154·4	113·6	33·1	62·6	124·1	198·8	130·2	57·0	165·6	126·5
Февруари — Février	197·2	83·9	48·4	179·3	148·9	125·2	56·6	92·3	152·9	192·7	136·5	70·0	144·4	144·8
Мартъ — Mars	168·4	98·3	89·2	168·1	201·6	169·0	63·4	162·6	206·1	184·5	171·9	93·8	201·2	172·3
Априлъ — Avril	122·9	90·0	84·7	153·0	170·3	134·4	85·0	77·5	189·2	155·8	141·3	88·2	165·6	138·8
Май — Mai	165·2	94·7	157·7	190·2	209·6	158·9	151·3	157·2	201·3	161·3	173·2	121·8	207·0	165·9
Юни — Juin	174·1	105·2	237·6	179·5	194·0	151·0	177·7	133·4	260·3	150·5	170·0	159·0	186·1	164·2
Юли — Juillet	190·9	128·3	273·4	169·9	172·9	154·2	148·1	81·9	307·6	166·6	169·4	185·2	162·0	170·5

Бележка. Даннитъ отъ юли 1940 до юли 1941 сѣ ревизирани — Note. Les données depuis juillet 1940 jusqu'à juillet 1941 sont préliminaires

3. Електрическа енергия — производство и разпредѣление през юлий 1941

Energie électrique — production et distribution en juillet 1941

(Предварителни данни — 1941 — Données préliminaires)

Година Années Месеци Mois	Електроцентрали Centrales électriques		Производство отъ електрически централи * Production des centrales électriques *					Употрѣбени количества — Quantités consommées **								
	всичко — total	отъ тѣхъ работили презъ месеца dont avant fonctionné pendant le mois	водни — à eau	парни — à vapeur	други термични autres thermiques	смѣсени — mixtes	всичко — total	продадени — vendues					дадени безплатно fournies gratuitement			
								за частно осветление, вкл. за домакински нужди и отопление — pour éclairage privé, y compris pour besoins de ménage et chauffage	за улично осветление pour éclairage des rues	за двигателна сила pour force motrice	неразграничено non délimité	всичко — total	за частно осветление, вкл. за домакински нужди и отопление — pour éclairage privé, y compris pour besoins de ménage et chauffage	за улично осветление pour éclairage des rues	за двигателна сила pour force motrice	
1940	—	—	170,585	101,881	18,871	5,718	297,058	41,578	9,434	135,986	797	187,795	549	603	945	
I—VII	—	—	95,054	52,286	9,377	3,268	159,984	22,767	5,237	73,025	184	101,214	242	333	321	
VII	129	115	16,501	7,185	1,505	494	25,685	2,501	587	12,725	22	15,834	27	36	129	
VIII	128	114	16,231	8,077	1,656	481	26,445	2,610	699	13,322	25	16,656	35	40	170	
IX	130	116	15,408	8,558	1,824	455	26,246	3,088	795	12,796	83	16,761	53	48	173	
X	130	116	12,499	13,313	2,184	464	28,461	3,835	943	13,056	101	17,935	71	54	161	
XI	130	115	17,240	8,374	1,961	471	28,047	4,385	841	12,319	105	17,650	77	55	91	
XII	130	115	14,153	11,273	1,869	579	27,875	4,893	919	11,468	299	17,579	71	73	29	
1941 I—VII	—	—	95,998	54,889	10,773	3,703	165,363	24,769	4,189	77,890	1,427	108,275	344	241	248	
I	133	115	12,239	10,605	1,690	598	25,132	4,989	1,024	10,556	39	16,608	65	65	21	
II	133	115	12,212	10,317	1,703	578	24,810	4,224	911	10,828	254	16,217	55	52	23	
III	133	116	14,473	8,114	1,730	543	24,860	3,751	763	11,119	270	15,903	56	50	22	
IV	133	115	12,459	5,540	1,346	482	19,827	3,223	212	10,240	235	13,910	48	12	22	
V	133	113	13,983	6,688	1,481	515	22,667	2,907	360	11,675	232	15,174	42	15	34	
VI	133	118	14,567	6,659	1,418	496	23,140	2,779	488	11,143	204	14,614	34	23	51	
¹⁾ VII	135	120	16,065	6,965	1,405	491	24,927	2,896	431	12,329	193	15,849	44	24	75	

въ хиляди киловатчаса — en milliers de kilowattheures

Година Années Месеци Mois	Употрѣбени количества — Quantités consommées **										Стойност на продаденитѣ количества Valeur des quantités vendues					
	дадени безплатно fournies gratuitement		въ останалитѣ индустриални, търговски и др. заведения на същото предприятие на което принадлежи електроцентралата dans les autres établissements industriels, commerciaux et autres de la même entre- prise à laquelle appartient la centrale électrique					въ самата електроцен- тра, вкл. канцелар- ирийт dans la centrale élec- trique elle-même, y compris les bureaux			за частно осветление, вкл. за домакински нужди и отопление pour éclairage privé, y compris pour besoins de ménage et chauffage					
	неразграничено non délimitées	всичко — total	за осветление pour éclairage	за двигателна сила pour force motrice	за домакински нужди, вкл. и за отопление pour besoins de ménage, y compris pour chauffage	неразграничено non délimité	всичко — total	всичко — total	за домакински нужди, вкл. и за отопление pour besoins de ménage, y compris pour chauffage	неразграничено non délimité	Загуби — Pertes	за частно осветление, вкл. за домакински нужди и отопление pour éclairage privé, y compris pour besoins de ménage et chauffage	за улично осветление pour éclairage des rues	за двигателна сила pour force motrice	неразграничено non délimité	всичко — total
1940	13,051	15,150	2,074	32,598	1,263	34	35,969	14,759	153	3,046	43,409	223,632	23,735	244,164	2,009	493,540
I—VII	7,579	8,475	1,202	16,873	905	22	19,003	8,120	104	1,660	23,200	121,573	13,044	128,730	770	264,117
VII	1,061	1,254	148	3,126	84	2	3,361	1,046	2	155	4,188	13,224	1,484	22,421	96	37,225
VIII	1,046	1,291	158	3,333	85	2	3,578	1,119	2	179	3,802	14,045	1,783	24,033	118	39,979
IX	1,022	1,297	149	3,029	16	2	3,196	1,199	3	209	3,794	16,678	2,026	23,778	141	42,622
X	1,092	1,378	179	3,266	39	3	3,486	1,605	5	432	4,057	20,759	2,377	24,018	192	47,346
XI	1,054	1,278	184	3,164	69	3	3,420	1,206	10	214	4,497	23,874	2,172	23,005	204	49,255
XII	1,258	1,431	202	2,933	149	2	3,286	1,510	29	352	4,059	26,703	2,333	20,600	584	50,221
1941 I—VII	7,300	8,133	1,208	16,377	435	21	18,041	8,048	85	1,772	24,340	133,518	11,126	145,074	3,100	292,818
I	1,207	1,358	195	2,765	133	2	3,095	1,515	29	394	2,720	27,210	2,627	19,973	170	49,980
II	1,060	1,190	236	2,455	104	5	2,800	1,422	19	334	3,392	23,103	2,426	20,834	531	46,895
III	1,078	1,206	201	2,351	98	4	2,654	1,272	15	264	4,032	20,283	2,045	20,721	587	43,635
IV	927	1,009	134	1,315	49	3	1,501	927	8	201	2,646	17,454	643	19,018	504	37,619
V	967	1,058	143	1,579	26	2	1,750	926	6	182	3,993	15,593	1,027	20,956	486	38,062
VI	995	1,103	139	2,937	14	3	3,093	930	5	188	3,635	14,684	1,280	23,850	426	37,250
¹⁾ VII	1,066	1,209	160	2,975	11	2	3,148	1,056	3	209	3,921	15,191	1,078	22,712	396	39,377

хиляди лева — milliers de leva

* Разликитѣ между произведенитѣ и пасиранитѣ количества, заедно съ загубитѣ, се дължат на разновременното отчитане по електромериитѣ и на доставената електрич. енергия отъ индустриални заведения, а разликитѣ на сборовитѣ — на закрѣпяването — Les différences entre les quantités produites et placées, y compris les pertes, sont dues à ce que les vérifications des compteurs électriques n'ont pas été faites en même temps et à l'énergie électrique fournie par les établissements industriels, tandis que les différences dans les sommes sont dues à l'arrondissement des chiffres.

** Доставени на консуматоритѣ направо или чрезъ електроразпредѣлителнитѣ заведения — Quantités fournies aux consommateurs directement ou par l'intermédiaire des établissements de distribution d'électricité.

¹⁾ Въ пасираната презъ месеца електроенергия сѫ включени 255 хиляди квч. електроенергия, която три индустриални заведения сѫ продали на електроцентрали — L'énergie électrique placée comprend pendant le mois 255 milliers kwh. d'énergie électrique que deux établissements industriels ont vendue à des centrales électriques.

ВЪНШНА ТЪРГОВИЯ — COMMERCE EXTÉRIEUR

1. Външната търговия през годинитѣ 1911 и 1936—1941 по месеци

Commerce extérieur en 1911 et 1936—1941 par mois

Месеци Mois	1941*	1940	1939	1938	1937	1936	1911**	1941*	1940	1939	1938	1937	1936	1911
	Тона — Tonnes							Хиляди лева — Milliers de leva						
Вносъ — Importation														
Януарий — Janvier . . .	15,988	15,228	24,168	13,697	20,675	17,412	19,578	432,439	259,203	271,234	298,108	309,330	181,194	11,593
Февруарий — Février	22,117	10,591	26,748	21,861	17,630	22,654	16,408	631,032	345,041	366,955	370,601	294,696	303,072	10,303
Мартъ — Mars	36,243	14,325	38,517	29,381	25,230	18,875	31,838	756,811	446,411	484,029	442,641	308,752	219,544	16,156
Априлъ — Avril	20,815	33,800	40,167	38,226	29,281	24,848	47,554	522,744	584,917	494,526	448,954	375,358	269,838	16,278
Май — Mai	23,472	40,870	37,749	39,071	29,554	27,011	42,256	278,721	692,503	441,231	437,586	456,407	295,721	14,767
Юний — Juin	40,767	40,646	33,048	28,417	29,362	25,883	51,631	678,938	525,348	407,646	353,442	510,451	291,183	16,434
Юлий — Juillet	51,471	45,177	30,012	35,749	33,221	22,827	52,204	957,986	585,791	452,232	394,958	428,312	195,038	15,267
Августъ — Août	43,493	29,963	33,751	40,729	34,078	25,954	49,267	905,488	406,643	398,330	472,097	602,314	209,466	17,508
Септемврий Septembre		25,604	30,030	33,753	29,488	25,563	53,671		372,636	390,746	362,333	415,438	248,428	15,632
Октомврий — Octobre		30,717	21,714	29,014	24,986	23,136	74,132		511,768	541,989	386,472	336,952	263,222	22,352
Ноемврий—Novembre		46,285	29,875	39,004	26,145	23,849	55,990		1,129,121	377,522	457,570	447,387	327,231	19,205
Декемврий—Décembre		48,933	43,596	33,472	28,060	24,778	69,669		1,168,784	570,307	509,431	500,517	377,131	23,850
Всичко 1. I.—31. VIII.	254,366	230,600	264,160	247,121	219,031	185,464	310,736	5,164,159	3,845,857	3,316,183	3,218,387	3,285,620	1,965,056	118,306
1. I.—31. XII.		382,139	389,375	382,364	327,710	282,790	564,198		7,028,166	5,196,747	4,934,193	4,985,914	3,181,068	199,345
Износъ — Exportation														
Януарий — Janvier . . .	27,055	54,951	11,682	55,037	58,360	15,326	56,977	500,973	574,774	309,827	547,215	526,552	376,404	9,456
Февруарий — Février	27,672	40,728	7,378	42,935	43,935	14,648	65,848	297,487	276,630	319,362	531,351	394,260	249,794	9,452
Мартъ — Mars	31,408	60,712	13,695	56,842	41,766	17,639	91,859	606,878	368,567	262,805	500,307	378,624	232,240	14,618
Априлъ — Avril	17,695	90,311	13,902	46,788	72,489	26,120	107,009	321,838	423,415	273,806	384,023	475,165	237,909	15,781
Май — Mai	17,803	126,743	59,517	27,258	50,484	31,490	114,985	377,161	608,931	433,796	307,153	356,024	203,227	16,556
Юний — Juin	20,380	109,946	42,780	56,386	45,785	39,930	72,611	523,828	443,478	273,092	312,557	257,010	179,330	11,930
Юлий — Juillet	29,123	108,201	67,036	28,860	63,969	41,426	57,932	712,916	495,611	430,871	207,575	313,413	163,707	12,477
Августъ — Août	46,012	95,355	36,351	24,547	37,675	55,673	60,159	635,866	441,527	267,069	188,259	238,977	220,917	13,683
Септемврий Septembre		79,885	55,862	48,647	61,394	69,025	86,434		619,452	616,577	462,708	436,471	379,098	20,297
Октомврий — Octobre		100,810	73,407	46,577	81,118	98,796	112,498		958,748	893,416	577,227	555,718	538,714	23,931
Ноемврий—Novembre		62,947	73,667	37,261	72,931	65,580	95,225		740,541	974,795	824,373	514,428	481,706	17,601
Декемврий—Décembre		65,215	88,620	28,901	57,223	93,479	114,521		1,067,392	1,009,338	735,593	572,857	647,336	18,849
Всичко 1. I.—31. VIII.	217,148	686,947	252,341	338,653	414,463	242,252	627,380	3,976,947	3,632,933	2,570,628	2,978,440	2,940,025	1,863,528	103,956
1. I.—31. XII.		995,804	543,897	500,039	687,129	569,132	1,036,058		7,019,066	6,064,754	5,578,341	5,019,499	3,910,382	184,634

Бележка. Стойността на вноса и износа отъ януарий 1938 се изчислява като се взематъ подъ внимание и валутнитѣ премии.
Note. La valeur des importations et exportations depuis janvier 1938 est calculée en prenant aussi en considération les primes de change.

* Предварителни данни — Données préliminaires. ** Безъ теглото на бройкитѣ отъ I и XXIII категории — за вноса 11,490 и за износа 1,195,521 бройки — Non compris le poids des unités des I et XXIII catégories — pour l'importation 11,490 et pour l'exportation 1,195,521 unités.

2. Валутни премии при частнитъ компенсационни сдѣлки по валути и стоки —

М е с е ц и	Райхсмарки — Reichsmarks						Чехословацки крони Couronnes tchécoslovaques				
	Тютюнъ на листа Tabac en feuilles	Сливи печени Pruneaux	Розово масло Essence de rose	Живи и заклани птици Volaille vivante et abattue	Общо Total		Грозде — Raisins	Кожи — Peaux	Сливи печени Pruneaux	Общо Total	
					Посоченитъ стоки Marchandises indiquées	Всички стоки Toutes les marchandises				Посоченитъ стоки Marchandises indiquées	Всички стоки Toutes les marchandises
VII	—	—	—	—	—0.7	—0.7	—	21.5	—	21.5	19.2
VIII	—	—	—1.2	—	—0.7	—1.6	23.1	21.0	—	21.1	19.9
IX	—	—	—2.2	—	—	—2.1	18.5	22.0	—	21.7	19.8
X	—	—2.2	—2.3	—2.5	—1.2	—2.2	17.3	20.0	—	17.3	18.7
XI	—	—2.4	—2.3	—2.4	—2.2	—2.4	15.0	16.0	—	15.0	16.9
XII	—	—4.0	—3.6	—3.1	—2.3	—3.3	14.8	21.0	—	15.9	15.7
1940 I	—	—6.3	—5.5	—4.9	—2.4	—6.2	13.6	16.0	—	13.6	13.6
II	—	—4.1	—4.5	—4.7	—3.8	—4.5	14.5	—	—	14.5	14.3
III	—	—4.6	—4.5	—4.2	—6.1	—4.8	6.8	—	—	6.8	11.7
IV	—	—4.8	—5.0	—4.8	—4.3	—4.8	—	13.0	—	13.0	10.7
V	—	—3.5	—2.2	—4.6	—4.5	—2.8	5.4	11.1	—	11.0	7.0
VI	—	—4.9	—4.8	—	—5.0	—4.8	5.0	9.4	4.1	8.7	5.6
VII	—2.2	—2.4	—3.4	—	—3.5	—2.7	—	12.0	4.0	9.9	2.5
VIII	—2.3	—2.7	—2.5	—	—4.8	—2.6	—	—	—	—	2.6
IX	—	—2.2	—2.1	—	—2.7	—1.9	—	0.5	3.0	0.6	1.0
X	—	—	—	—	—2.6	—0.9	—	1.9	—	1.9	1.7
XI	—	—	—	—	—2.1	—	—	2.2	—	2.2	4.1
XII	—	—	—	—	—	—	21.5	—	—	21.5	7.4
1941 I	—	—	—	—	—	—	—	—	—	—	25.0
II	—	—	—	—	—	—	6.5	—	—	6.5	6.5
III	—	—	—	—	—	—	—	—	—	—	6.5
IV	—	—	—	—	—	—	—	—	—	—	—
V	—	—	—	—	—	—	—	—	—	—	—
VI	—	—	—	—	—	—	—	—	—	—	—

* Отъ августъ 1938 — млѣчни произведения.

3. Валутни премии при частнитъ компенсационни сдѣлки по стоки —

М е с е ц и	Тютюнъ на листа Tabac en feuilles			Грозде Raisins			Кожи Peaux			Сливи печени Pruneaux			
	Райхсмарки Reichsmarks	Свободни валути Changes livres	Общо Total	Чехски крони Cr. tchécoslovaques	Австрийски шилинги Schillings autrichiens	Свободни валути Changes livres	Общо Total	Чехски крони Cr. tchécoslovaques	Свободни валути Changes livres	Общо Total	Райхсмарки Reichsmarks	Чехски крони Cr. tchécoslovaques	Общо Total
1939 VII	—	35.0	35.0	—	—	35.0	35.0	21.5	35.0	34.8	13.2	—	—
VIII	—	35.0	35.0	23.1	—	35.0	24.6	21.0	35.0	34.0	4.2	—	—
IX	—	35.0	35.0	32.1	—	—	18.5	22.0	35.0	25.0	2.2	—	—
X	—	35.0	35.0	35.0	—	—	17.3	20.0	35.0	33.6	—1.7	—2.2	—2.2
XI	—	35.0	35.0	33.7	—	—	15.0	16.0	35.0	33.5	0.0	—2.4	—2.4
XII	—	35.0	35.0	14.7	—	—	14.7	21.0	35.0	31.4	3.6	—4.0	—3.9
1940 I	—	35.0	35.0	13.6	—	—	13.6	16.0	35.0	34.9	—1.3	—6.3	—6.3
II	—	35.0	35.0	28.5	—	—	1.0	—	35.0	35.0	5.6	—4.1	—4.1
III	—	35.0	35.0	6.8	—5.0	—	6.8	—	35.0	35.0	—1.8	—4.6	—4.6
IV	—	35.0	35.0	—	—	35.0	35.0	13.0	35.0	13.9	13.9	—4.8	—4.8
V	—	35.0	35.0	5.4	—	—	5.4	11.1	35.0	16.5	15.6	—3.5	—3.5
VI	—	35.0	35.0	5.0	—	—	5.0	9.4	35.0	13.0	2.5	—4.9	—4.9
VII	—2.2	35.0	17.7	12.6	—	—	—	12.0	35.0	30.8	—0.2	—2.4	4.0
VIII	—2.3	35.0	23.3	11.4	—	—	—	—	35.0	35.0	—2.7	—2.7	—2.3
IX	—	35.0	35.0	34.7	—	—	—	—	35.0	35.0	—2.7	—2.7	—2.7
X	—	35.0	35.0	33.7	—	—	—	0.5	35.0	7.5	1.0	—2.2	—1.7
XI	—	35.0	35.0	—	—	—	—	1.9	35.0	30.3	16.3	—	—
XII	—	35.0	35.0	21.5	—	34.0	28.2	2.2	—	2.2	2.2	—	—
1941 I	—	34.7	28.4	—	—	—	25.0	—	25.8	25.8	25.8	—	—
II	—	33.9	28.8	6.5	—	—	25.0	—	25.8	25.8	25.8	—	—
III	—	34.4	22.0	—	—	35.0	19.3	—	28.9	28.9	15.3	—	—
IV	—	30.8	27.6	—	—	—	—	—	—	—	—	—	—
V	—	34.6	2.0	—	—	—	—	—	25.0	25.0	25.0	—	—
VI	—	9.3	6.2	—	—	—	—	—	25.2	25.2	25.2	—	—

* Отъ августъ 1938 — млѣчни произведения.

1) Райхсмарки.

Primes de change pour les transactions de compens. privées par changes et par marchandises

Свободни валути — Changes libres											M o i s
Тютюви на листа Tabac en feuilles	Грозде — Raisins	Кожии — Peaux	Розово масло Essence de rose	Отпадци отъ маслодайни семена — Déchets de graines oléagineuses	Фасуль — Haricots	Слънчогледово семе Semences de tournesol	Царевица — Maïs	Кашказалъ * Kachkaval (fromage genre gruyère) *	Француски франка Francs français	Английски лири Livres anglaises	
35.0	35.0	35.0	35.0	35.0	—	35.0	—	35.0	35.0	35.0	VII
35.0	35.0	35.0	35.0	35.0	—	35.0	—	35.0	35.0	35.0	VIII
35.0	—	35.0	34.1	35.0	—	35.0	—	35.0	34.8	35.0	IX
35.0	—	35.0	35.0	35.0	—	35.0	—	35.0	35.0	35.0	X
35.0	—	35.0	35.0	35.0	—	35.0	—	35.0	35.0	35.0	XI
35.0	—	35.0	35.0	35.0	—	—	—	35.0	35.0	35.0	XII
35.0	—	35.0	35.0	35.0	—	—	—	35.0	35.0	35.0	I
35.0	—	35.0	34.5	35.0	—	—	—	35.0	34.4	35.0	II
35.0	—	35.0	35.0	35.0	—	35.0	—	35.0	35.0	35.0	III
35.0	35.0	35.0	33.8	35.0	—	—	—	35.0	35.0	35.0	IV
35.0	—	35.0	34.8	35.0	—	—	—	35.0	35.0	35.0	V
35.0	—	35.0	35.0	35.0	—	—	—	35.0	35.0	35.0	VI
35.0	—	35.0	35.0	35.0	—	—	—	35.0	35.0	35.0	VII
35.0	—	35.0	35.0	35.0	—	—	—	35.0	35.0	35.0	VIII
35.0	—	35.0	35.0	35.0	—	—	—	35.0	35.0	35.0	IX
35.0	—	35.0	—	35.0	—	35.0	—	35.0	35.0	35.0	X
35.0	—	35.0	29.6	35.0	—	—	—	35.0	35.0	26.5	XI
35.0	34.0	16.3	35.0	35.0	—	35.0	—	—	35.0	34.0	XII
34.7	25.0	25.8	25.2	—	—	—	—	—	28.2	26.5	I
33.9	35.0	—	29.7	—	—	—	—	35.0	35.0	34.5	II
34.4	—	28.9	25.3	—	—	—	—	35.0	25.0	25.0	III
30.8	—	—	25.0	—	—	—	—	—	25.0	35.0	IV
34.6	—	25.0	29.5	—	—	—	—	—	30.7	35.0	V
9.3	—	25.2	25.2	—	—	—	—	—	25.0	—	VI

* Depuis août 1938 — produits laitiers.

Primes de change pour les transactions de compensations privées par marchandises

Розово масло Essence de rosse			Живи и заклани птици Volaille vivante et abattue		Отпадци отъ маслодайни семена — Déchets de graines oléagineuses		Мъшини и сахтияни Peaux tannées et maroquin		Фасуль Haricots		Слънчогледово семе Semences de tournesol		Царевица Maïs		Кашказалъ * Kachkaval * (fromage genre gruyère)		M o i s
Райхсмарки Reichsmarks	Свободни валути Changes libres	Общо Total	Райхсмарки Reichsmarks	Всички валути Tous les changes	Свободни валути Changes libres	Всички валути Tous les changes	Австрийски шилинги Schillings autrichiens	Всички валути Tous les changes	Свободни валути Changes libres	Всички валути Tous les changes	Свободни валути Changes libres	Всички валути Tous les changes	Свободни валути Changes libres	Всички валути Tous les changes	Свободни валути Changes libres	Всички валути Tous les changes	
—	35.0	35.0	29.0	—	6.8	35.0	35.0	—	—	—	35.0	9.2	—	—	35.0	35.0	VII
—1.2	35.0	34.2	34.2	—	6.4	35.0	35.0	—	—	—	35.0	15.9	—	—	35.0	35.0	VIII
—2.2	34.1	20.8	20.8	—	6.1	35.0	35.0	—	—	—	35.0	16.3	—	—	35.0	35.0	IX
—2.3	35.0	29.2	29.2	—2.5	1.2	35.0	35.0	—	—	—	35.0	22.9	—	—	35.0	35.0	X
—2.3	35.0	23.7	23.7	—2.4	0.0	35.0	14.1	—	—	—	35.0	26.3	—	—	35.0	35.0	XI
—3.6	35.0	20.7	20.7	—3.1	—0.1	35.0	35.0	—	—	—	—	—	—	—	35.0	35.0	XII
—5.5	35.0	32.1	32.1	—4.9	0.8	35.0	35.0	—	—	—	35.0	34.6	—	—	35.0	35.0	I
—4.5	34.5	30.5	30.5	—4.7	0.5	35.0	35.0	—	—	—	—	—	—	—	35.0	35.0	II
—4.5	35.0	30.0	30.0	—4.2	4.2	35.0	35.0	—	—	—	35.0	11.0	—	—	35.0	3.2	III
—5.0	33.8	19.5	19.1	—4.8	6.9	35.0	35.0	—	—	—	—	—	—	—	35.0	27.6	IV
—2.2	34.8	33.3	33.3	—4.6	4.8	35.0	35.0	—	—	—	—	—	—	—	34.7	28.9	V
—4.8	35.0	20.7	20.7	—	5.2	35.0	35.0	—	—	—	—	—	—	—	35.0	9.9	VI
—3.4	35.0	6.8	6.8	—	5.1	35.0	35.0	—	—	—	—	—	—	—	35.0	—0.9	VII
—2.5	35.0	20.6	20.6	—	4.6	—	—	—	—	—	—	—	—	—	35.0	26.9	VIII
—2.1	35.0	8.0	7.0	—	5.1	35.0	35.0	—	—	—	—	—	—	—	35.0	0.5	IX
—	35.0	35.0	35.0	—	5.0	35.0	35.0	—	—	—	35.0	35.0	—	—	35.0	24.9	X
—	29.6	29.6	29.6	—	5.0	—	—	—	—	—	—	—	—	—	—	—	XI
—	35.0	35.0	35.0	—	5.9	35.0	35.0	—	—	—	35.0	35.0	—	—	—	—	XII
—	—	—	—	—	—	—	—	—	—	—	—	—	—	—	—	—	I
—	25.2	25.2	25.2	—	5.0	—	—	—	—	—	—	—	—	—	35.0	35.0	II
—	29.7	29.7	29.7	—	4.6	—	—	—	—	—	—	—	—	—	—	—	III
—	25.3	25.3	25.3	—	5.1	—	—	—	—	25.0	—	—	—	—	—	—	IV
—	25.0	25.0	25.0	—	4.5	—	—	—	—	—	—	—	—	—	—	—	V
—	29.5	29.5	29.5	—	4.8	—	—	—	—	25.0	—	—	—	—	—	—	VI
—	25.0	25.0	25.0	—	4.4	—	—	—	—	25.0	—	—	—	—	—	—	VI

* Depuis août 1938 — produits laitiers.

1) Reichsmarks.

ЦЕНИ — PRIX

1. Цени на дребно въ 16 избрани градове през август 1941

Prix de détail dans 16 villes choisies en août 1941

Стоки Marchandises	Мѣрка — Measure	София — Sofia	Пловдив Plovdiv	Варна — Varna	Русе — Roussé	Бургас—Bourgas	Видинъ — Vidin	Враца — Vratsa	Кюстендѣль Kustendil	Плѣвенъ—Pléven	Стара-Загора Stara-Zagora	Търново—Tirnovo	Хасково Haskovo	Шуменъ Shoumen	Горна-Джумая Gorna-Djoudjaya	Кърджали Kirdjali	Смолянъ Smolian
		л е в а — l e v a															
Гъска — Oie	1 бр.-п.	75	100	80	80	—	80	80	—	70	50	60	70	70	—	100	—
Кокوشка — Poule	"	65	60	—	50	—	50	50	40	60	35	40	45	45	—	40	50
Пуйка — Dinde	"	—	130	—	—	—	150	—	—	—	100	—	90	—	—	—	—
Месо говеждо — Viande de boeuf	1 кгр. kgr.	30	26	30	32	26	28	26	26	28	24	26	28	28	28	28	28
Месо овнешко — Viande de mouton	"	31	38	32	31	32	30	32	29	35	28	30	32	31	34	32	30
Месо агнешко — Viande d'agneau	"	32	36	32	—	34	32	32	32	—	36	30	—	32	40	32	—
Месо свинско—Viande de porc	"	—	—	—	40	—	36	—	36	46	40	—	—	—	—	—	—
Масъ свинска — Saindoux . .	"	56	56	56	56	46	46	48	—	56	46	46	—	46	—	—	—
Масло за готвене { Beurre de cuisine {	"	95	70	100	—	100	80	90	72'50	90	80	80	90	88	—	66	90
краве — de vache																	
овче — de brebis	"	8	8	8	8	7'50	6	6	7	10	7'50	6	8	7'50	10	7'50	6
Млѣко прѣсно краве Lait frais de vache	1 лит. litre	8	8	8	8	7'50	6	6	7	10	7'50	6	8	7'50	10	7'50	6
Сирѣне небито—Fromage gras	1 кгр. kgr.	32	32	32	32	32	32	32	32	32	32	32	32	32	—	32	—
Кашкавалъ полски—Kachkaval maigre	"	—	45	45	44	—	42	45	—	—	45	—	—	45	—	48	—
Кашкавалъ балкански Kachkaval gras	"	49	49	49	49	49	46	49	49	49	49	49	49	49	46	50	—
Шаранъ прѣсенъ — Carpe fraîche	"	30	46	—	30	—	45	—	32	35	44	32	30	—	35	40	—
Сомъ прѣсенъ — Silure frais .	"	54	60	—	35	—	48	—	47	40	60	60	40	—	—	60	—
Яйца — Oeufs	1 бр.-п. kgr.	2'25	1'80	2'40	2'20	2	1'75	2'50	2	2	1'80	2'50	2'50	1'85	2	2	2
Медъ — Miel	1 кгр. kgr.	56	54	56	50	52	38	48	60	56	50	50	60	44	55	60	60
Оризъ — Riz	"	19	16'50	18	20	18	18'50	19'50	20'50	20	17	17'50	17'50	18	22	20	19'50
Фасулъ зръль — Haricots secs	"	11	11'50	12	10'50	11	10'50	11	11'50	11	11'50	11	12	11	12	12	13
Картофи — Pommes de terre	"	4'50	4'50	4	4	5	4	4'25	4'50	4	5	4	6'50	4	6	6	6
Хлѣбъ I качество — Pain I qualité	"	10	10	10	10	10	10	10	10	10	10	10	10	10	10	10	—
Хлѣбъ II качество — Pain II qualité	"	6'47	6'47	6'47	6'47	6'47	6'47	6'47	6'47	6'47	6'47	6'47	6'47	6'47	6'47	6'47	7
Маслини — Olives	"	50	36	48	50	44	50	50	50	50	36	50	36	45	55	50	40
Сливи печени (сушени) Pruneaux	"	—	32	—	36	32	—	—	—	—	28	26	—	—	—	30	—
Орѣхи — Noix	"	—	24	24	24	—	30	—	—	—	20	20	25	—	22	—	—
Лукъ — Oignons	"	3'80	5	4	3	4	4	4	5'25	5	4'50	2'50	6	5	8	5	8
Пиперки зелени — Piments verts	"	3'50	3	4	2'50	5	4	4	4'75	4	4	4	2	2	4'75	4	4
Домати червени — Domates rouges	"	4'37	4	3	2	6	2'50	2	4	2	4	3	3'50	2	4'75	5	6'50
Зеле прѣсно — Choux frais	1 бр.-п. kgr.	8	3	4	3'50	5	3	3	3'50	2	6	4	4	2	5'50	4	—
Соль българска млѣна — Sel bulgare moulu	1 кгр. kgr.	4'50	4'20	4'50	4	5	4	4	4	5	4'50	4'20	4'50	4'25	4'50	5	6
Кафе сурово на зърна—Café su en fèves	"	340	—	340	220	250	260	260	260	238	265	220	265	260	—	260	—
Захаръ на бучки — Sucre en blocs	"	26'50	26'50	26'50	26'50	26'50	26'50	26'50	26'50	26'50	26'50	26'50	26'50	26'50	26'50	26'50	30
Захаръ на пѣськъ — Sucre granulé	"	24'50	24'50	24'50	24'50	24'50	24'50	24'50	24'50	24'50	24'50	24'50	24'50	24'50	24'50	24'50	28
Бира — Bière	1 лит. litre	25	25	25	25	25	25	25	27'50	27'50	25	25	27'50	25	26	25	30
Вино — Vin	"	24	26	26	25	25	30	28	24	28	25	24	25	28	28	30	—
Оцетъ виненъ — Vinaigre . .	"	10	12	12	10	10	12	12	14	12	10	10	10	12	12	14	—
Зехтинъ (маслиново масло) Huile d'olives	"	106	94	—	115	—	120	—	—	108	—	—	—	120	—	90	—
Слънчогледово масло, рафи- нирано—Huile de tournesol raffinée	"	24	25	26'50	24	24'50	26	26	26'50	24	24'50	25	25'50	25	25	24'50	28
Дърва джбови—Bois de chêne	1 кола char	—	—	—	400	—	500	450	300	300	380	350	240	400	—	—	—
Дърва джбови—Bois de chêne	1 м. ³ -м. ³	405	394	261	353	351	324	270	270	405	367	405	405	313	—	405	—
Дървени въглища—Charbons de bois	100 кгр. kgr.	400	500	400	360	400	300	300	300	350	300	400	300	300	351	400	200
Каменини въглища I качество, пернишки — Houille de Pernik I qualité	1 тонъ tonne	705	740	755	800	780	758	—	570	770	805	325	760	690	550	700	—
Газъ — Pétrole	1 лит. litre	11	10'50	12	10'50	11'50	9	9'50	10'50	12	11'50	11	11	9'50	—	11	12
Сапунъ за пране, типъ мар- силски — Savon à laver, type marseillais	1 кгр. kgr.	20	20	20	20	20	20	20	20	20	20	20	20	20	20	20	22
Надница за обикновенъ работникъ — Salaire d'un ouvrier manoeuvre	"	100	90	50	70	100	40	80	50	70	40	60	65	50	85	55	70
Надница за зидаръ — Salaire d'un maçon	"	160	115	80	155	140	70	180	80	140	70	80	90	92	120	160	80

2. Индексъ за издръжката на живота презъ августъ 1940 и 1941

(съ данни за ценитѣ на включенитѣ стоки)

Indice du coût de la vie en août 1940 et 1941

(avec des données relatives aux prix des marchandises y comprises)

Стоки	Мѣрка	Срѣдна годишна консумация на едно домакинство * Consommation moyenne annuelle d'un ménage *	Цени — Prix			Индекси — Indices						Unité de mesure	Marchandises												
			1940		1941		1937	1938	1939	1940				1941											
			1914	августъ août	юлий juillet	августъ août				августъ août	юлий juillet				августъ août										
			лева — leva			1914 = 100																			
А. Храна													A. Vivres												
Месо говеждо	1 кгр.	30.1	1.02	23.83	25.91	27.50	1,754	2,020	2,172	2,403	2,337	2,540	2,696	kgr.	Viande de boeuf										
„ овнешко	„	15.7	0.98	27.00	32.18	31.58	2,006	2,305	2,452	2,717	2,755	3,284	3,223	„	„ de mouton										
„ агнешко	„	20.9	1.03	28.25	34.58	32.80	2,289	2,476	2,710	2,868	2,743	3,358	3,185	„	„ d'agneau										
„ свинско	„	19.6	1.17	34.00	39.00	39.60	1,937	2,096	2,332	2,727	2,906	3,334	3,385	„	„ de porc										
Масъ свинска	„	15.7	1.96	40.17	50.73	50.73	1,348	1,573	1,768	1,940	2,050	2,589	2,589	„	Saindoux										
Масло краве	„	10.4	2.96	66.95	83.91	85.95	1,349	1,630	1,849	2,053	2,262	2,835	2,904	„	Beurre de vache										
Масло овче	„	6.3	2.47	49.70	57.25	60.67	1,396	1,708	1,827	2,018	2,012	2,317	2,456	„	„ de brebis										
Млѣно прѣсно	1 лит.	100.1	0.39	6.00	7.27	7.38	1,292	1,449	1,535	1,614	1,538	1,864	1,892	litres	Lait frais										
Сирене	1 кгр.	31.6	1.23	26.75	32.00	32.00	1,640	1,932	2,075	2,131	2,175	2,601	2,601	„	Fromage										
Кашкавалъ	„	4.5	2.30	42.83	48.67	48.73	1,710	1,857	2,014	1,976	1,863	2,117	2,119	„	Kachkaval										
Яйца	1 брой	252.0	0.06	1.47	1.97	2.09	1,967	2,167	2,583	2,933	2,450	3,283	3,483	nom.	Oeufs										
Кокошки	„	11.0	1.25	38.89	48.00	49.50	2,146	2,317	2,512	2,959	3,111	3,840	3,960	„	Poules										
Гжси	„	0.6	2.45	56.44	70.83	74.50	1,717	1,833	2,041	2,409	2,307	2,895	3,045	„	Oies										
Пуйки	„	0.3	3.62	120.00	126.67	126.67	1,873	2,051	2,170	2,737	3,327	3,512	3,512	„	Dindes										
Патици	„	0.3	1.36	32.14	43.13	45.40	2,074	2,247	2,435	2,753	2,368	3,179	3,345	„	Canards										
Фасулъ и леща	1 кгр.	48.9	0.34	12.19	11.71	11.29	1,991	2,835	3,488	3,776	3,586	3,444	3,321	„	Haricots et lentilles										
Картофи	„	15.2	0.19	3.83	4.63	4.31	1,569	2,719	2,631	2,700	2,013	2,433	2,265	„	Pommes de terre										
Оризъ	„	9.9	0.64	15.71	18.75	18.54	2,200	2,342	2,501	2,468	2,453	2,928	2,895	„	Riz										
Хлѣбъ, I к-во	„	300.0	0.30	6.75	10.00	10.00	1,781	1,797	1,865	2,197	2,250	3,333	3,333	„	Pain I qualité										
Хлѣбъ, II „	„	1000.0	0.26	5.02	5.40	6.47	1,944	1,956	1,988	2,012	1,931	2,077	2,488	„	Pain II „										
Зеле	1 бр.	21.2	0.14	3.38	4.04	3.92	1,650	2,042	1,584	2,409	2,417	2,890	2,804	pièce	Choux										
Яйбъ, I к-во	1 кгр.	19.9	0.23	2.48	5.02	4.17	882	2,235	1,735	1,282	1,078	2,182	1,813	„	Oignons										
Други зеленчуци	„	63.8	0.45	3.67	5.89	4.29	1,013	1,653	1,253	1,053	815	1,309	953	„	Autres légumes										
Дини	„	159.7	0.06	1.79	4.82	2.26	2,584	3,817	3,134	4,351	2,984	8,034	3,767	„	Melons d'eau										
Сливи сушени	„	8.0	0.75	16.50	30.80	30.80	1,904	2,496	2,028	2,283	2,200	4,107	4,107	„	Pruneaux										
Ябълки	„	0.3	0.43	8.84	11.58	11.00	3,233	3,456	2,625	3,388	2,108	2,758	2,625	„	Pommes										
Други плодове	„	17.1	0.51	10.05	17.95	14.66	1,760	1,765	1,619	2,452	1,971	3,520	2,875	„	Autres fruits										
Захаръ на бучки	„	21.4	1.10	24.98	26.50	26.50	2,208	2,206	2,205	2,241	2,270	2,409	2,409	„	Sucre										
Медъ	„	3.7	1.49	39.17	43.42	51.17	2,122	2,566	2,628	2,566	2,627	2,912	3,431	„	Miel										
Солъ	„	7.0	0.25	3.96	4.31	4.33	1,506	1,491	1,484	1,484	1,583	1,723	1,731	„	Sel										
Черъ пиперъ	„	0.1	2.05	150.00	250.00	250.00	6,759	6,738	6,355	7,241	7,241	12,069	12,069	„	Polvre noir										
Чай	„	0.1	6.00	300.00	480.00	605.00	4,645	4,645	4,673	5,255	4,977	7,964	10,039	„	Thé										
Кафе	„	2.1	3.90	177.50	185.00	264.82	3,534	3,454	3,486	4,414	4,552	4,744	6,791	„	Café										
Вино	1 лит.	130.3	0.95	12.54	25.71	25.92	1,260	1,248	1,042	1,410	1,320	2,706	2,728	litres	Vin										
Бира	„	20.7	0.66	20.00	25.17	25.42	2,940	2,940	2,940	3,039	3,031	3,814	3,852	„	Bière										
Б. Отопление и осветление													B. Chauffage et éclairage												
Газъ	1 лит.	30.3	0.49	9.19	10.38	10.71	1,222	1,255	1,294	1,718	1,876	2,119	2,186	litres	Pétrole										
Спиртъ за горене	„	0.5	1.28	39.83	40.83	41.67	3,098	3,098	3,115	3,164	3,117	3,197	3,262	„	Alcool dénaturé										
Дърва	1 м.³	2.6	12.47	260.25	326.08	343.17	1,686	1,847	1,929	2,217	2,087	2,615	2,752	„	Bois de chauffage										
Дървени въглища	1 кгр.	5.4	0.12	2.60	3.44	3.59	1,414	1,514	1,555	1,937	2,162	2,860	2,985	„	Charbon de bois										
Камени въглища	1 тонъ	0.5	24.18	585.00	701.00	705.00	2,326	2,391	2,391	2,782	2,420	2,899	2,916	„	Houille										
В. Облѣкло													C. Habillement												
Облѣкло мъжко	„	0.40	473.00	„	„	„	2,007	1,987	2,009	2,452	„	„	„	„	Costume d'homme										
Облѣкло дамско	„	0.25	305.40	„	„	„	1,274	1,252	1,261	1,496	„	„	„	„	Costume de dame										
Облѣкло долно	„	2.00	36.65	„	„	„	1,520	1,428	1,424	1,709	„	„	„	„	Lingerie										
Обуща	„	0.75	144.40	„	„	„	1,666	1,629	1,653	2,020	„	„	„	„	Chaussures										
Материали разни за облѣкло	„	0.54	50.74	„	„	„	3,051	2,949	3,011	3,719	„	„	„	„	Différentes matériaux pour l'habillement										
Г. Наеми													D. Loyer												
Д. Разни													E. Divers												
Спиртъ чистъ 95°	1 лит.	4.6	3.30	76.00	120.00	120.00	1,995	2,727	1,924	2,313	2,303	3,383	3,383	litres	Alcool pur 95°										
Тютюнъ (циг. III к-во)	1 кгр.	3.1	12.50	250.00	283.33	300.00	2,000	2,000	2,000	2,000	2,000	2,267	2,400	„	Tabac (cig. III qualité)										
Сапунъ за пране	„	7.4	1.17	20.00	20.00	20.00	1,412	1,382	1,373	1,604	1,710	1,710	1,710	„	Savon à blanchir										
Индекси							1,761	1,898	1,932	2,123	2,055	2,671	2,761	} Indices											
Л							1,695	1,798	1,850	2,196	2,111	2,558	2,654												
В							1,793	1,756	1,775	2,158	—	—	—												
Б							1,578	1,596	1,683	1,736	—	—	—												
Г							1,915	2,087	1,893	2,019	2,033	2,520	2,603												
Общ индексъ							1,708	1,767	1,810	1,997	1,988	2,364	2,404	Indice général											

Бележки: 1. Количеството на срѣдната годишна консумация на домакинство е изчислено споредъ действителната консумация на отдѣлнитѣ предмети презъ периода 1908—1912 години. Даннитѣ за 1914 год. сж взети отъ 58 града, а отъ 1931 и насетне — отъ 67 града. Месечнитѣ данни сж за 12 бивши окръжни градове.

2. До октомврий 1934 Дирекцията е събирала сведения за ценитѣ на облѣклото отъ градскитѣ общини, а отъ априль 1935 отъ избрани фирми въ сжититѣ градове.

* Срѣдно домакинство въ Царството се счита, състоящо се отъ 5—6 члена.

Notes: 1. La quantité de la consommation moyenne annuelle par ménage est calculée d'après la consommation réelle des objets distincts pendant la période 1908—1912. Les données pour l'année 1914 sont prises sur 58 villes, et depuis 1931 — sur 67 villes. Les données mensuelles se réfèrent à 12 villes, anciens chefs-lieux de département.

2. La Direction Générale de la Statistique a recueilli, jusqu'au mois d'octobre 1934, des renseignements sur les prix de l'habillement dans les communes urbaines, et depuis le mois d'avril 1935 — auprès de firmes choisies dans les mêmes villes.

* On considère comme ménage moyen dans le Royaume celui qui est composé de 5—6 membres.

3. Индексъ за издръжката на живота по години и месеци

Indice du coût de la vie par années et mois

Години — Années Месеци — Mois	Храна Vivres	Отопление и осветление Chauffage et éclairage	Облѣкло Habilleinent	Наемъ Loyer	Разни Divers	Общо Total	1914 = 100						1926 = 100								
							Храна Vivres	Отопление и осветление Chauffage et éclairage	Облѣкло Habilleinent	Наемъ Loyer	Разни Divers	Общо Total	Храна Vivres	Отопление и осветление Chauffage et éclairage	Облѣкло Habilleinent	Наемъ Loyer	Разни Divers	Общо Total			
1921	1,766	1,613	2,374	413	1,120	1,409	62'8	63'5	74'8	19'6	45'5	53'4									
1922	2,337	2,128	3,391	489	1,526	1,899	83'1	83'8	106'9	23'2	62'0	71'9									
1923	2,399	2,247	3,070	489	1,863	1,868	85'3	88'5	96'8	23'2	75'7	70'9									
1924	2,705	2,488	3,045	652	2,294	2,057	96'2	98'0	96'0	31'0	93'2	77'9									
1925	3,024	2,578	3,240	978	2,373	2,339	107'5	101'6	102'1	46'5	96'4	89'0									
1926	2,813	2,539	3,172	2,105	2,461	2,629	100'0	100'0	100'0	100'0	100'0	100'0									
1927	2,751	2,431	3,016	2,833	2,295	2,814	97'8	95'8	95'1	134'6	93'3	107'3									
1928	2,883	2,375	3,093	2,809	2,373	2,875	102'5	93'6	97'5	133'5	96'5	109'3									
1929	2,992	2,570	3,213	2,789	2,376	2,941	106'4	101'2	101'3	132'5	96'6	111'8									
1930	2,439	2,280	3,087	2,797	2,281	2,690	86'7	89'8	97'3	132'9	92'7	102'3									
1931	1,913	2,098	2,846	2,566	2,280	2,349	68'0	82'6	89'7	121'9	92'6	89'3									
1932	1,765	1,949	2,594	2,369	2,067	2,160	62'8	76'8	81'8	112'5	84'0	82'2									
1933	1,680	1,800	2,115	2,323	2,060	2,006	59'7	70'9	66'7	110'4	83'7	76'3									
1934	1,676	1,718	1,883	2,086	2,073	1,873	59'6	67'7	59'4	99'1	84'3	71'2									
1935	1,643	1,663	1,781	1,831	2,102	1,750	58'4	65'5	56'2	87'0	85'4	66'6									
1936	1,660	1,635	1,710	1,663	1,875	1,677	59'0	64'4	53'9	79'0	76'2	63'8									
1937	1,761	1,695	1,793	1,578	1,915	1,708	62'6	66'8	56'5	75'0	77'8	65'0									
1938	1,898	1,798	1,756	1,596	2,087	1,767	67'5	70'8	55'3	75'8	84'8	67'2									
1939	1,932	1,850	1,775	1,683	1,893	1,810	68'7	72'9	56'0	80'0	76'9	68'9									
1940	2,123	2,196	2,158	1,736	2,019	1,997	75'5	86'5	68'0	82'5	82'3	75'9									
Януарий — Janvier	1,983	2,042	1,903	1,709	1,931	1,871	72'6	78'4	60'0	81'2	78'4	72'0									
Февруарий — Février	2,018	2,038	1,938	1,712	1,931	1,894	73'7	78'3	61'1	81'3	78'4	72'8									
Мартъ — Mars	2,009	2,062	1,973	1,715	1,931	1,899	73'4	79'2	62'2	81'5	78'4	73'0									
Априль — Avril	1,998	2,074	2,008	1,719	1,932	1,904	73'0	79'6	63'3	81'7	78'4	73'2									
Май — Mai	2,007	2,083	2,064	1,725	1,932	1,922	73'3	80'0	65'1	82'0	78'4	73'9									
Юний — Juin	2,004	2,088	2,121	1,731	1,952	1,936	73'2	80'1	66'8	82'3	79'3	74'4									
Юлий — Juillet	2,037	2,095	2,177	1,738	1,989	1,965	75'5	80'4	68'6	82'6	80'7	75'9									
Августъ — Août	2,055	2,111	2,234	1,744	2,033	1,988	76'1	81'1	70'4	82'9	82'5	76'8									
Септември — Septembre	2,150	2,150	2,290	1,750	2,172	2,044	79'6	82'5	72'2	83'1	88'2	79'0									
Октомври — Octobre	2,257	2,238	2,347	1,756	2,172	2,103	84'1	85'9	74'0	83'4	88'2	81'5									
Ноември — Novembre	2,343	2,294	2,397	1,763	2,172	2,149	87'5	88'1	75'5	83'8	88'2	83'4									
Декември — Décembre	2,407	2,330	2,446	1,771	2,172	2,185	88'1	89'5	77'1	84'2	88'2	84'1									
1941																					
Януарий — Janvier	2,418	2,396	2,496	1,779	2,172	2,205	88'5	92'0	78'7	84'5	88'2	84'9									
Февруарий — Février	2,450	2,396	2,546	1,786	2,172	2,232	89'6	92'0	80'3	84'9	88'2	85'9									
Мартъ — Mars	2,474	2,407	2,596	1,794	2,172	2,255	90'4	92'4	81'8	85'2	88'2	86'7									
Априль — Avril	2,521	2,443	2,644	1,802	2,172	2,288	92'1	93'8	83'3	85'6	88'2	88'0									
Май — Mai	2,595	2,471	2,644	1,802	2,282	2,319	94'8	94'9	83'3	85'6	92'6	89'2									
Юний — Juin	2,614	2,492	2,644	1,802	2,294	2,328	95'5	95'7	83'3	85'6	93'1	89'5									
Юлий — Juillet	2,671	2,558	2,644	1,802	2,520	2,364	98'9	98'2	83'3	85'6	102'3	91'3									
Августъ — Août	2,761	2,654	2,644	1,802	2,603	2,404	102'3	101'9	83'3	85'6	105'7	92'9									

Бележки: 1. Годишният индекс сѣ изчислявани отъ цени отъ 67 града, а месечният индекс — отъ 12 града.

2. Индекситѣ за облѣклото и наемитѣ се изчисляватъ само два пѣти въ годината — априль и октомври, обаче, тѣ се включаватъ въ общия индексъ при изчислението му за всички месеци.

3. Месечнитѣ данни сѣ предварителни.

Notes: 1. Les indices annuels sont calculés sur les prix de 67 villes, tandis que les indices mensuels sont calculés sur les prix de 12 villes.
2. Les indices de l'habillement et des loyers ne sont calculés que deux fois pendant l'année — en avril et en octobre; cependant ils sont inclus dans l'indice general, lors du calcul de ce dernier pour tous les mois.
3. Les données mensuelles sont préliminaires.

4. Борсови цени на зърнените храни, варивата и фия в градовете Бургас и Варна Prix de bourse des céréales, des graines potagères et de la vesce dans les villes de Bourgas et Varna

Години — Années Месеци — Mois	Борсови цени за 100 кг. — Prix de bourse pour 100 kg.									Индекси — Indices									
	Пшеница* Froment	Ръж Seigle	Ечемик* Orge	Овесъ Avoine	Царевица Maïs	Просо Millet	Бобъ Haricots	Леща Lentilles	Фий Vesce	Пшеница* Froment	Ръж Seigle	Ечемик* Orge	Овесъ Avoine	Царевица Maïs	Просо Millet	Бобъ Haricots	Леща Lentilles	Фий Vesce	Общъ индексъ Indice général
	лева — leva									1908—1912 = 100									
1908—1912**	17.87	13.34	12.45	11.68	12.77	11.23	24.76	30.10	14.24	100	100	100	100	100	100	100	100	100	100
1930	393.84	214.43	206.55	221.67	246.07	289.10	710.70	—	339.83	2,204	1,607	1,659	1,898	1,927	2,574	2,870	—	2,386	2,070
1931	226.71	187.02	213.01	263.72	202.20	218.82	364.41	—	340.91	1,269	1,402	1,711	2,258	1,583	1,949	1,472	—	2,394	1,437
1932	241.96	222.89	212.04	225.89	176.03	193.63	240.84	495.76	327.20	1,354	1,671	1,703	1,934	1,378	1,724	973	1,647	2,298	1,408
1933	202.71	149.51	139.51	183.85	132.53	156.54	189.96	288.16	204.70	1,134	1,121	1,121	1,574	1,038	1,394	767	957	1,438	1,096
1934	144.28	124.01	131.92	129.92	130.29	218.09	282.93	290.00	192.22	807	930	1,060	1,112	1,020	1,942	1,143	963	1,350	927
1935	222.00	—	198.36	267.50	174.86	237.15	340.82	350.00	319.59	—	—	1,593	2,290	1,369	2,112	1,376	1,163	2,244	1,343
1936	265.90	168.71	209.96	211.61	168.20	190.04	367.52	—	267.81	1,488	1,265	1,686	1,812	1,317	1,692	1,484	—	1,881	1,440
1937	307.78	273.61	265.55	255.32	217.90	245.26	538.28	490.76	258.06	1,722	2,051	2,133	2,186	1,706	2,184	2,174	1,630	1,812	1,799
1938	302.11	283.67	326.96	282.20	264.01	459.42	496.82	583.74	269.16	1,691	2,126	2,626	2,416	2,067	4,091	2,007	1,939	1,890	1,935
1939	156.92	—	271.52	337.78	269.49	552.22	861.16	980.00	348.77	878	—	2,181	2,892	2,110	4,917	3,478	3,256	2,449	1,516
1940	245.22	207.50	283.29	286.05	278.85	517.62	1,082.28	933.77	469.71	1,372	1,555	2,275	2,449	2,184	4,609	4,371	3,102	3,299	1,876
I	233.50	207.50	275.85	—	255.82	330.00	972.84	—	383.33	1,307	1,555	2,216	—	2,003	2,939	3,929	—	2,692	—
II	246.00	—	277.85	287.50	260.47	350.00	1,166.77	—	395.21	—	—	2,232	2,461	2,040	3,117	4,712	—	2,775	—
III	—	—	298.09	285.00	240.51	—	1,650.00	—	385.35	—	—	2,394	2,440	1,883	—	6,664	—	2,706	—
IV	—	—	315.00	—	231.96	336.67	1,120.00	—	369.60	—	—	2,530	—	1,816	2,998	4,523	—	2,596	—
V	—	—	333.00	—	247.82	345.00	1,186.54	—	370.25	—	—	2,675	—	1,941	3,072	4,792	—	2,600	—
VI	—	—	355.00	—	250.42	349.85	1,100.00	—	370.47	—	—	2,851	—	1,961	3,115	4,443	—	2,602	—
VII	—	—	—	—	238.38	350.00	—	—	370.00	—	—	—	—	1,867	3,117	—	—	2,598	—
VIII	—	—	—	—	250.07	355.00	—	—	370.76	—	—	—	—	1,958	3,161	—	—	2,604	—
IX	—	—	—	—	274.27	375.13	—	—	390.80	—	—	—	—	2,148	3,340	—	—	2,744	—
X	—	—	—	—	308.55	507.78	—	—	440.45	—	—	—	—	2,416	4,522	—	—	3,093	—
XI	—	—	—	—	307.81	588.26	—	—	1,002.50	—	—	—	—	2,410	5,238	—	3,331	3,396	—
XII	—	—	—	—	335.94	588.69	—	—	875.45	—	—	—	—	2,631	5,242	—	2,908	4,058	—
1941	—	—	—	—	—	—	—	—	—	—	—	—	—	—	—	—	—	—	—
I	—	—	—	—	334.84	560.00	—	870.00	583.33	—	—	—	—	2,622	4,987	—	2,890	4,096	—
II	—	—	—	—	320.52	610.00	—	—	535.00	—	—	—	—	2,510	5,432	—	—	3,757	—
III	—	—	—	—	339.96	600.00	—	880.00	569.03	—	—	—	—	2,662	5,343	—	2,924	3,996	—
IV	—	—	—	—	346.81	550.00	—	900.00	584.04	—	—	—	—	2,716	4,898	3,837	2,990	4,101	—
V	—	—	—	—	367.09	572.03	950.00	—	560.45	—	—	—	—	2,875	5,094	3,837	—	3,996	—
VI	—	—	—	—	392.02	624.09	—	—	—	—	—	—	—	3,070	5,557	—	—	—	—
VII	—	—	—	—	428.19	632.45	—	750.00	572.14	—	—	—	—	3,353	5,632	—	2,492	4,018	—
Августъ Août	Бургасъ Bourgas	—	—	—	—	—	—	—	—	—	—	—	—	—	—	—	—	—	—
Варна Varna	—	—	—	—	—	634.41	—	—	—	—	—	—	—	—	—	—	—	—	—
Общо En général	—	—	—	—	424.47	—	—	900.00	567.00	—	—	—	—	3,324	5,649	—	2,990	3,982	—
En général	—	—	—	—	424.47	634.41	—	900.00	567.00	—	—	—	—	3,324	5,649	—	2,990	3,982	—

Бележка. Средните цени за отделните видове стоки сж изчислени, като сж взети под внимание оборотните количества на сделките. Общият индекс е претеглен съ коэффициентъ според участието на отделните видове стоки въ износа 1908—1912.

Note. Les prix moyens des différentes espèces de marchandises sont calculés en considération les chiffres d'affaires des quantités de transactions. L'indice général est pondéré par le coefficient selon la participation aux exportations des différentes espèces de marchandises en 1908—1912.

* Твърда и мека. — Blé dur et blé tendre.

** Ценитъ за 1908—1912 години сж изчислени от стойността и количествата на изнесенитъ зърнени храни и пр. Les prix pour 1908—1912 sont calculés sur la valeur et les quantités des céréales exportées, etc.

5. Индекси на ценитъ на едро по групи стоки Indices des prix de gros par groupes de marchandises

Години Années Месеци Mois	Храни отъ растителен произходъ Aliments d'origine végétale	Храни отъ животински произходъ Aliments d'origine animale	Текстилни материали и произведения Matières textiles et leurs produits	Строителни материали Matériaux de construction	Гориво Combustible	Разни — Divers	Общъ индексъ Indice général	Храни отъ растителен произходъ Aliments d'origine végétale	Храни отъ животински произходъ Aliments d'origine animale	Текстилни материали и произведения Matières textiles et leurs produits	Строителни материали Matériaux de construction	Гориво Combustible	Разни — Divers	Общъ индексъ Indice général
1926	3,028	3,424	3,344	2,301	2,804	2,688	2,973	100.0	100.0	100.0	100.0	100.0	100.0	100.0
1930	2,377	2,990	2,707	2,348	2,685	3,447	2,682	78.5	87.3	80.9	102.0	95.7	128.2	90.2
1931	1,778	2,382	2,261	2,048	2,471	3,155	2,211	58.7	69.6	67.6	89.0	88.1	117.4	74.3
1932	1,567	2,043	2,061	2,009	2,479	2,403	1,937	51.8	59.7	61.6	87.3	88.4	89.4	65.1
1933	1,294	1,819	2,087	2,028	2,248	2,058	1,731	42.7	53.1	62.4	88.1	80.2	76.5	58.2
1934	1,588	1,652	2,109	1,953	2,171	1,885	1,793	52.5	48.2	63.1	84.9	77.4	70.1	60.3
1935	1,692	1,720	2,010	1,822	2,146	1,946	1,825	55.9	50.2	60.1	73.2	76.5	72.4	61.4
1936	1,601	1,755	2,014	1,842	2,153	2,307	1,851	52.9	51.3	60.2	80.0	76.8	85.8	62.2
1937	1,844	1,867	2,199	2,176	2,254	2,683	2,088	60.9	54.5	65.8	94.5	80.4	99.8	70.2
1938	1,960	2,126	1,972	2,161	2,290	2,838	2,164	64.7	62.1	59.0	93.9	81.7	105.6	72.8
1939	1,856	2,400	1,910	2,160	2,275	3,181	2,199	61.3	70.1	57.1	93.9	81.1	118.3	74.0
1940	2,150	2,670	2,527	2,623	2,583	3,279	2,520	71.0	78.0	75.6	114.0	92.1	122.0	84.8
1941	—	—	—	—	—	—	—	—	—	—	—	—	—	—
I	2,646	3,094	2,914	3,031	2,821	3,093	2,858	87.4	90.4	87.1	131.7	100.6	115.1	96.1
II	2,678	2,864	2,913	3,071	2,926	3,112	2,858	88.5	83.6	87.1	133.5	104.3	115.8	96.1
III	2,767	2,924	2,941	3,119	2,925	3,124	2,912	91.4	85.4	88.0	135.6	104.3	116.2	98.0
IV	2,896	2,989	2,948	3,130	2,935	3,094	2,972	95.7	87.3	88.2	136.0	104.7	115.1	99.9
V	2,989	3,061	2,953	3,145	2,952	3,096	3,023	98.7	89.4	88.3	136.7	105.3	115.2	101.7
VI	3,013	3,206	2,964	3,151	3,041	3,102	3,061	99.5	93.6	88.6	137.0	108.4	115.4	102.9
VII	3,153	3,200	3,053	3,209	3,102	3,169	3,150	104.2	93.4	91.3	139.5	110.6	117.9	105.9
VIII	3,348	3,367	3,132	3,266	3,113	3,181	3,269	110.5	98.3	93.6	141.9	111.0	118.4	110.0

Бележка. Стоитъ въ отделните групи сж изброени въ таблица 6; при изчисляване индекситъ сж изключени ябълкитъ и коприненитъ пашкули, като сезонни стоки — Note. Les marchandises dans les différents groupes sont énumérées dans le tableau 6, lors du calcul des indices, les pommes et les cocons de vers à soie ont été exclus comme marchandises saisonnières.

6. Цени на едро въ градовете по години и месеци —

		I. Храни от растителен произход —												
		100 кгр. — 100 kg.						1 кгр. — 1 kg.						
Години	Месеци	пшеница твърда и мека — froment dur et blé tendre	ръж — seigle	ечемик — orge	овес — avoine	царевица — maïs	боб — haricots	слънчоледово семе — semences de tournesol	ориз — riz	картофи — pommes de terre	лук — oignons	ябълки — pommes	сливи (печени) — pruneaux	Орехи — Noix
л е в а														
1926		709.47	490.50	429.57	406.81	361.73	442.13	745.00	22.32	3.22	1.99	7.86	13.00	12.08
1937		392.55	295.64	256.18	243.43	225.83	527.35	337.62	11.15	1.93	1.67	9.37	12.99	10.14
1938		395.24	303.59	324.40	360.63	301.64	696.82	377.44	13.59	3.97	4.76	8.94	14.32	12.91
1939		399.28	320.53	289.74	325.59	270.35	899.58	345.96	14.55	3.28	3.32	7.51	12.62	11.42
1940		425.62	361.25	336.73	360.51	271.25	985.42	410.01	13.99	3.52	2.26	11.06	14.08	12.37
1941	I	453.00	398.00	390.00	410.00	339.07	850.00	490.00	16.23	3.82	2.79	20.00	20.00	21.00
	II	453.00	398.00	390.00	410.00	338.85	850.00	490.00	16.26	3.84	2.71	20.00	20.00	21.33
	III	453.00	398.00	390.00	410.00	349.83	850.00	490.00	16.27	3.95	2.77	24.50	25.00	23.33
	IV	453.00	398.00	390.00	410.00	405.00	850.00	490.00	16.29	4.16	2.98	—	25.00	23.33
	V	453.00	398.00	390.00	410.00	405.00	850.00	490.00	16.29	7.23	4.25	—	25.00	—
	VI	453.00	398.00	390.00	410.00	405.00	850.00	490.00	16.29	4.05	3.88	—	25.00	—
	VII	536.00	484.00	415.00	435.00	405.00	900.00	515.00	16.29	3.56	3.02	—	25.00	—
	VIII	619.00	570.00	440.00	460.00	405.00	950.00	540.00	16.29	3.55	3.13	7.75	25.00	—
И н д е к с и —														
1926		100.0	100.0	100.0	100.0	100.0	100.0	100.0	100.0	100.0	100.0	100.0	100.0	100.0
1937		55.3	60.3	59.6	59.8	62.4	119.3	45.3	50.0	59.9	83.9	119.2	99.9	83.9
1938		55.7	61.9	75.5	88.6	83.4	157.6	50.7	60.9	123.3	239.2	113.7	110.2	106.9
1939		56.3	65.3	67.4	80.0	74.7	203.5	46.4	65.2	101.9	166.8	95.5	97.1	94.5
1940		60.0	73.6	78.4	88.6	75.0	222.9	55.0	62.7	109.3	113.6	140.7	108.3	102.4
1941	I	63.9	81.1	90.8	100.8	93.7	192.3	65.8	72.7	118.6	140.2	254.5	153.8	173.8
	II	63.9	81.1	90.8	100.8	93.7	192.3	65.8	72.8	119.3	136.2	254.5	153.8	176.6
	III	63.9	81.1	90.8	100.8	93.7	192.3	65.8	72.9	122.7	139.2	311.7	192.3	193.1
	IV	63.9	81.1	90.8	100.8	112.0	192.3	65.8	73.0	129.2	149.7	—	192.3	193.1
	V	63.9	81.1	90.8	100.8	112.0	192.3	65.8	73.0	224.5	213.6	—	192.3	—
	VI	63.9	81.1	90.8	100.8	112.0	192.3	65.8	73.0	125.8	195.0	—	192.3	—
	VII	75.5	98.6	96.6	106.9	112.0	203.6	69.1	73.0	110.6	151.8	—	192.3	—
	VIII	87.2	116.2	102.4	113.1	112.0	214.9	72.5	73.0	110.2	157.3	98.6	192.3	—

1) От септември 1940 — брашно № 3; от декември 1940 до 14. IV. 1941 — брашно № 3 с 15% царевица; от 15. IV. до 16. VI. 1941 — брашно № 3 с 30% царевица; от 17. VI до 14. VII. 1941 — с 50% царевица.

(Продължение)

		II. Храни от животински произход — Aliments d'origine animale						III. Текстилни материали и произведения —				
		1 кгр. — 1 kg.						каса* caisse				
Години	Месеци	месо говеждо — viande de boeuf	месо свинско — viande de porc	масъ свинска — saindoux	масло пръсно, краче, жетено — beurre frais de vache, non fondu	сирене небито — fromage gras	кашкавалъ балматски — kachkaval (fromage genre gruyere)	яйца пръсни — oeufs frais	вълна българска, неправа — laine bulgare, non lavée	вълна австралийска, прък — меринос** — laine australienne, prime mérinos**	пашкули сурови — cocoons de vers à soie, crus	памук — суровъ — coton cru
л е в а												
1926		25.32	35.39	54.75	71.04	34.55	65.40	3,481	63.38	286.54	91.65	63.32
1937		15.30	19.83	26.50	39.55	16.94	30.49	1,863	52.03	132.01	46.84	35.00
1938		17.10	22.31	30.46	49.01	20.30	35.82	2,091	42.49	92.30	46.84	35.00
1939		18.78	25.61	32.34	50.09	21.43	37.90	2,547	43.10	84.44	48.17	35.00
1940		19.86	29.19	36.57	56.24	21.97	38.06	3,008	57.90	221.54	60.00	37.25
1941	I	20.88	33.60	42.00	62.61	23.67	40.00	3,849	62.00	—	—	45.00
	II	20.88	33.60	42.00	61.93	23.67	40.00	3,154	62.00	—	—	45.00
	III	21.17	33.75	43.85	64.93	24.50	40.00	3,223	62.00	273.90	—	45.00
	IV	22.38	35.00	46.67	68.00	27.82	44.43	3,038	62.00	—	—	45.00
	V	22.38	35.00	47.13	70.00	27.90	44.86	3,229	62.00	283.80	—	45.00
	VI	22.38	35.00	47.63	69.00	27.90	44.90	3,670	—	—	—	45.00
	VII	22.50	37.00	47.79	70.00	28.00	44.90	3,564	68.50	—	63.39	52.80
	VIII	23.91	37.00	49.69	70.00	28.00	44.90	3,887	68.50	—	63.39	52.80
И н д е к с и —												
1926		100.0	100.0	100.0	100.0	100.0	100.0	100.0	100.0	100.0	100.0	100.0
1937		60.4	56.0	48.4	55.7	49.0	46.6	53.5	82.1	46.1	51.1	55.3
1938		67.5	63.0	55.6	69.0	58.8	54.8	60.1	67.0	32.2	51.1	55.3
1939		74.2	72.4	59.1	70.5	62.0	58.0	73.2	68.0	29.5	52.6	55.3
1940		78.4	82.5	66.8	79.2	63.6	58.2	86.4	90.4	77.3	65.5	58.8
1941	I	82.5	94.9	76.7	88.1	68.5	61.2	110.6	97.8	—	—	71.1
	II	82.5	94.9	76.7	87.2	68.5	61.2	90.6	97.8	95.6	—	71.1
	III	83.6	95.4	80.1	91.4	70.9	61.2	92.6	97.8	—	—	71.1
	IV	88.4	98.9	85.2	95.7	80.5	67.9	87.3	97.8	99.0	—	71.1
	V	88.4	98.9	86.1	98.5	80.8	68.6	92.8	97.8	—	—	71.1
	VI	88.4	98.9	87.0	97.1	80.8	68.7	105.4	—	—	—	71.1
	VII	88.9	104.5	87.3	98.5	81.0	68.7	102.4	108.1	—	69.2	71.1
	VIII	94.4	104.5	90.8	98.5	81.0	68.7	111.7	108.1	—	69.2	83.4

* 1,440 броя.

** Неправа-база прана; ценитъ сж сифъ Бургаско и Варненско пристанища безъ премията.

) Изчислявана въз основа цената за вълна на ленти.

Prix de gros dans les villes par années et mois

Aliments d'origine végétale

100 кгр. — 100 kgr.		1 кгр. — 1 kgr.		литъръ — litre	1 градусъ — 1 degré	1 литъръ — 1 litre	1 кгр. — 1 kgr.				Années Mois
бращо пшенично (№ 4) farine de froment (№ 4)	макарони и фице macaronis et vermicelles	захаръ на пълсъкъ sucrre granulé	вино — vin	ракия (сливава и гроздова) eau-de-vie (de prunes et de raisins)	оцетъ виненъ vinaigre	слънчогледово масло huile de tournesol	слънчогледово кнупе tourteau de tournesol	кафе сурово на зърна café cru en fèves	чай Цейлонъ thé de Ceylon		
887.20	16.40	23.54	11.34	0.76	8.00	34.45	2.66	118.16	219.99	1926	
371.01	9.62	22.00	7.73	0.71	6.30	13.07	2.20	126.80	228.08	1937	
384.58	9.60	22.00	6.46	0.77	6.98	14.45	2.28	117.61	225.18	1988	
399.88	9.61	22.00	5.15	0.54	6.41	14.32	2.17	121.14	228.28	1939	
1) 435.92	10.46	22.40	9.33	0.73	6.74	17.11	2.46	148.75	283.60	1940	
505.36	13.93	23.50	15.57	1.11	7.30	21.57	2.93	157.06	327.30	I 1941	
505.18	14.20	23.50	15.92	1.20	7.30	21.63	2.93	158.09	339.86	II	
505.18	14.20	23.50	17.05	1.32	7.40	22.22	2.94	162.80	340.78	III	
504.04	14.20	23.50	18.48	1.51	7.43	22.27	2.94	163.65	341.75	IV	
503.00	14.95	23.50	19.28	1.73	7.60	22.31	2.94	163.65	350.25	V	
501.86	15.70	23.50	19.53	1.87	7.65	22.31	2.94	170.09	363.38	VI	
547.06	15.70	23.50	19.08	1.88	7.67	22.32	2.94	171.35	378.25	VII	
700.00	15.70	23.50	18.20	1.83	7.80	22.54	3.00	234.08	378.13	VIII	

Indices

100.0	100.0	100.0	100.0	100.0	100.0	100.0	100.0	100.0	100.0	100.0	1926
41.8	58.7	93.5	68.2	93.4	78.8	37.9	82.7	107.3	103.7	1937	
43.3	58.5	93.5	57.0	101.3	87.3	41.9	85.7	99.5	102.4	1938	
45.1	58.6	93.5	45.4	71.1	80.1	41.6	81.6	102.5	103.8	1939	
49.1	63.8	95.2	82.3	96.1	84.3	49.7	92.5	125.9	128.9	1940	
57.0	84.9	99.8	137.3	146.1	91.3	62.6	110.2	132.9	148.8	I 1941	
56.9	86.6	99.8	140.4	157.9	91.3	62.8	110.2	133.8	154.5	II	
56.9	86.6	99.8	150.4	173.7	92.5	64.5	110.5	137.8	154.9	III	
56.8	86.6	99.8	163.0	198.7	92.9	64.5	110.5	138.5	155.3	IV	
56.7	91.2	99.8	170.0	227.6	95.0	64.8	110.5	138.5	159.2	V	
56.6	95.7	99.8	172.2	246.1	95.6	64.8	110.5	143.9	165.2	VI	
61.7	95.7	99.8	168.3	247.4	95.9	64.8	110.5	145.0	171.9	VII	
78.9	95.7	99.8	160.5	240.8	97.5	65.4	112.8	198.1	171.9	VIII	

1) Depuis septembre 1940 — farine № 3; depuis décembre 1940 jusqu'au 14. IV. 1941 — farine № 3 avec 15% de maïs; depuis 15. IV. jusqu'au 16. VI. 1941 — farine № 3 avec 30% de maïs; depuis 17. VI. jusqu'au 14. VII. 1941 — avec 50% de maïs.

(Suite)

Matières textiles et leurs produits

1 kgr.		1 метъръ — 1 mètre				1 кгр. — 1 kgr.	1 дузина — 1 douzaine	1 брой — 1 nombre	Années Mois	
конопъ на влакна I качество chanvre en filasses I qualité	вълнени прежди (българско филе, к-во) fils de laine (qualité bulgare)	памучки прежди (български) fils de coton non retors et non blanchis № 4—8 (bulgare)	вълнень платъ (българско к-во) étoffes de laine (qualité bulgare)	каботъ — sabot	хасе — percale	басма Indiennes	вѣжа конопени cordes de chanvre	конци (макари) № 40—50 1000 ярда fils (bobines) № 40—50 — 1000 yards		чувади 450 грама (за брашно) sacs de 450 gr. (pour farine)
31.45	225.69	98.74	330.21	25.09	31.89	28.58	73.88	251.50	17.50	1926
23.58	155.49	61.59	243.00	15.65	22.78	20.72	32.68	193.25	26.17	1937
20.94	140.00	50.58	238.00	14.71	22.19	20.05	29.05	202.50	25.55	1938
20.67	139.68	46.53	231.00	13.98	21.41	19.83	30.28	202.50	24.20	1939
28.97	180.25	68.83	281.00	17.45	23.53	22.07	37.27	220.10	37.03	1940
34.00	204.60	77.87	309.00	21.03	26.77	23.10	47.00	235.00	44.00	I 1941
34.00	202.78	77.87	309.00	21.03	27.76	24.14	47.00	235.00	44.00	II
34.00	202.78	80.25	309.00	21.04	28.20	24.24	47.00	235.00	44.00	III
34.00	202.78	80.22	309.00	21.04	28.33	24.57	47.00	235.00	44.00	IV
34.00	202.78	80.22	309.00	21.06	28.39	26.60	47.00	255.00	44.00	V
34.00	202.78	80.22	309.00	21.05	28.40	28.38	47.00	235.00	44.00	VI
34.00	202.78	80.22	309.00	21.06	28.68	30.02	47.00	235.00	44.00	VII
41.00	206.11	80.22	309.00	21.06	28.83	32.35	47.00	355.00	44.00	VIII

Indices

100.0	100.0	100.0	100.0	100.0	100.0	100.0	100.0	100.0	100.0	100.0	1926
75.0	68.9	62.4	73.6	62.4	71.4	72.5	44.2	76.8	149.5	1937	
66.6	62.0	51.2	72.1	58.6	69.6	70.2	39.3	80.5	146.0	1938	
65.7	61.9	47.1	70.0	55.7	67.1	69.4	41.0	80.5	138.3	1939	
92.1	79.9	69.7	85.1	69.5	73.8	77.2	50.4	87.5	211.6	1940	
108.1	90.7	78.9	93.6	83.8	83.9	80.8	63.6	93.4	251.4	I 1941	
108.1	89.8	78.9	93.6	83.8	87.0	84.5	63.6	93.4	251.4	II	
108.1	89.8	81.3	93.6	83.9	88.4	84.8	63.6	93.4	251.4	III	
108.1	89.8	81.2	93.6	83.9	88.8	86.0	63.6	93.4	251.4	IV	
108.1	89.8	81.2	93.6	83.9	89.0	93.1	63.6	93.4	251.4	V	
108.1	89.8	81.2	93.6	83.9	89.1	99.3	63.6	93.4	251.4	VI	
108.1	89.8	81.2	93.6	83.9	89.9	105.0	63.6	93.4	251.4	VII	
130.4	91.3	81.2	93.6	83.9	90.4	113.2	63.6	141.2	251.4	VIII	

* 1,440 unités.

** Laine non lavée — sur la base de la laine lavée; les prix de la laine australienne sont cif les ports de Bourgas et Varna, non compris la prime.

1) Calculé sur la base du prix de la laine en rubans.

6. Цени на едро въ градоветъ по години и месеци —

(Продължение)

Години Месеци	IV. Строителни материали —						
	1 м ³ — 1 м ³		1000 броя unités		1 тонъ tonne	каса 10 м ²	1 тонъ tonne
	дъски чамови planches de sapin	греди чамови poutres de sapin	меремиди типъ марсилски tuiles type marseillais	тухли (машинни) briques fabriquées	циментъ (български) ciment (bulgare)	стъкла за прозорци (обикновени) verres à vitres (ordinaires)	варъ — chaux-vive
1926	1,844	1,194	3,143	1,223	1,642	1,046	816
1937	2,160	1,315	1,274	726	1,375	588	615
1938	2,264	1,574	1,386	776	1,375	593	630
1939	2,338	1,707	1,449	805	1,375	594	615
1940	2,391	1,714	1,565	895	1,375	601	695
1941 I	2,591	1,786	1,908	1,037	1,375	623	888
II	2,589	1,803	2,013	1,070	1,375	623	900
III	2,645	1,828	2,046	1,095	1,375	623	925
IV	2,628	1,829	2,038	1,095	1,375	623	930
V	2,625	1,854	2,058	1,097	1,410	625	930
VI	2,596	1,854	2,063	1,097	1,439	625	930
VII	2,608	1,866	2,071	1,097	1,540	625	925
VIII	2,707	1,950	2,113	1,137	1,540	625	925
И н д е к с и —							
1926	100·0	100·0	100·0	100·0	100·0	100·0	100·0
1937	117·1	110·2	40·5	59·4	83·7	56·2	75·4
1938	122·8	131·8	44·1	63·5	83·7	56·7	77·2
1939	126·8	143·0	46·1	65·8	83·7	56·8	75·4
1940	129·7	143·6	49·8	73·2	83·7	57·5	85·2
1941 I	140·5	149·6	60·7	84·8	83·7	59·6	108·8
II	140·4	151·0	64·0	87·5	83·7	59·6	110·3
III	143·4	153·1	65·1	89·5	83·7	59·6	113·4
IV	142·5	153·2	64·8	89·5	83·7	59·6	114·0
V	142·4	155·3	65·5	89·7	85·9	59·8	114·0
VI	140·8	155·3	65·6	89·7	87·6	59·8	114·0
VII	141·4	156·3	65·9	89·7	93·8	59·8	113·4
VIII	146·8	163·3	67·2	93·0	93·8	59·8	113·4

(Продължение и край)

Години Месеци	VI. Р а з н и —							
	1 кгp. — 1 кгp.			1 дцм ² dcm ²	1 чифтъ paire	1 килограмъ —		
	кожи сурови волски (български) peaux brutes de boeufs (bulgares)	кожи сурови южно- американски (Колумбий) * Peaux de boeufs, brutes, de l'Amé- rique du Sud (Columbie) *	гъонъ (дебелъ) cuir pour semelles	боксъ peaux de veau tannées	царули гумени, мъжки mocassins en caoutchouc, pour hommes	хартия печатарска (несанирана) papier d'imprimerie (non satiné)	минерално масло (вискозитетъ 6—7) Huile minérale (viscosité 6—7)	синь камъкъ vitriol bleu
1926	28·18	97·81	113·68	6·60	165·00	18·58	11·31	23·98
1937	22·17	54·50	94·26	3·16	85·94	19·67	15·72	11·45
1938	16·96	46·50	85·67	2·23	84·93	18·68	15·68	10·74
1939	18·54	51·25	84·04	2·67	83·63	17·66	15·63	10·89
1940	25·00	73·65	100·33	3·27	90·88	18·03	18·03	19·22
1941 I	25·00	—	116·54	3·60	92·50	18·08	19·10	23·64
II	25·00	—	116·68	3·80	92·50	18·08	19·10	23·64
III	25·00	—	116·92	3·80	92·50	18·08	19·10	23·64
IV	25·00	78·79	117·58	3·83	92·50	18·08	19·10	25·65
V	25·00	—	117·65	3·83	92·50	19·18	19·10	26·08
VI	25·00	—	117·93	3·83	92·50	19·18	19·10	26·50
VII	30·00	—	117·25	3·83	92·50	19·23	23·00	26·97
VIII	30·00	—	118·92	3·83	92·50	19·24	23·00	26·97
И н д е к с и —								
1926	100·0	100·0	100·0	100·0	100·0	100·0	100·0	100·0
1937	78·7	55·7	82·9	47·9	52·1	105·9	139·0	47·7
1938	60·2	47·5	75·4	42·9	51·5	100·5	138·6	44·8
1939	65·8	52·4	73·9	40·5	50·7	95·0	138·2	45·4
1940	88·7	75·3	88·3	49·5	55·1	97·0	159·4	80·2
1941 I	88·7	—	102·5	54·5	56·1	97·3	168·9	98·6
II	88·7	—	102·6	57·6	56·1	97·3	168·9	98·6
III	88·7	—	102·9	57·6	56·1	97·3	168·9	98·6
IV	88·7	80·6	103·4	58·0	56·1	103·2	168·9	107·0
V	88·7	—	103·5	58·0	56·1	103·2	168·9	108·8
VI	88·7	—	103·7	58·0	56·1	103·2	168·9	110·5
VII	106·5	—	103·1	58·0	56·1	103·5	203·4	112·5
VIII	106·5	—	104·6	58·0	56·1	103·6	203·4	112·5

* Ценитъ на кожи южно-американски сж сифъ Бургазко и Варненско пристанища безъ премята.

** До 1935 г. сж публикувани цени на изнесенъ манипулиранъ тютюнъ на листа, редовни партиди съ рандеманъ отъ 20—30%.

Отъ януарий 1936 се наблюдаватъ ценитъ на тютюнъ на листа отъ следнитъ произходи: басма Кърджалийска (дебелъ) и баша бали Неврокопски и Пловдивски — яка съ редовна манипулация и рандеманъ 30%.

) Отъ октомврий 1939 насетне — цена определена отъ Министерството на търговията промишлеността и труда за кожи безъ мудуна, опашка и рога. Ценитъ въ миналото се отнасятъ за цѣли кожи.

2) Отъ юний 1940 до мартъ 1941 цената на соль морска на кристали е сръдна отъ българска и чуждестранна соль.

Prix de gros dans les villes par années et mois

(Suite)

Matériaux de construction			V. Гориво — Combustible						Années	Mois	
1 кгp. — 1 kgr.			1 тоннe tonne	100 кгp. kgr.	м³ — m³	1 кгp. — kgr.		1 литър litre			
жельзо (за бетонъ) fer (pour béton)	ламарина жельзана, черна feuilles de fer, noires	гвоздени обикно- вени, 4 м. м. дебелина clous ordinaires, 4 mm. de grosseur	камени вглища, I кач. перниши houille I qualité de Pernik	дървени вглища charbon de bois	дърва за горене (дълбови) bois de chauffage (de chêne)	газъ — pétrole	бензинъ—essence	спиртъ за горене alcool à brûler			
l	e	v	a	l	e	v	a	l	e	v	a
6·20	8·78	10·79	696	212	275·22	9·50	18·26	20·17	1926		
7·96	10·17	10·96	553	156	234·00	6·65	14·24	32·54	1937		
7·32	9·50	11·21	564	163	238·00	6·79	14·20	32·85	1938		
7·15	9·05	10·05	564	164	229·00	7·04	14·68	32·86	1939		
10·16	11·12	15·80	571	185	246·00	9·77	18·95	33·84	1940		
12·11	13·57	19·65	571	236	286·00	10·40	19·72	33·90	I 1941		
12·19	14·40	19·69	643	237	294·00	10·40	19·72	33·90	II		
12·39	14·40	19·86	643	239	296·00	10·15	19·72	33·90	III		
12·50	14·49	19·87	643	249	297·00	10·15	19·72	34·13	IV		
12·55	14·48	19·95	643	250	301·00	10·15	19·72	34·13	V		
12·59	14·62	19·91	643	253	301·00	10·93	21·96	34·13	VI		
12·97	14·76	19·42	643	257	315·00	10·93	22·02	34·13	VII		
13·14	14·76	19·43	643	261	317·00	10·93	22·02	34·13	VIII		

Indices

100·0	100·0	100·0	100·0	100·0	100·0	100·0	100·0	100·0	1926
128·4	115·8	101·6	79·5	73·6	85·0	70·0	78·0	161·3	1937
118·1	108·2	103·9	81·0	76·9	86·5	71·5	77·8	162·9	1938
115·3	103·1	93·1	81·0	77·4	83·2	74·1	80·4	162·9	1939
163·9	126·7	146·4	82·0	87·3	89·4	102·8	103·8	167·8	1940
195·3	154·6	182·1	82·0	111·3	103·9	109·5	108·0	168·1	I 1941
196·6	164·0	182·5	92·4	111·8	106·8	109·5	108·0	168·1	II
199·8	164·0	184·1	92·4	112·7	107·6	106·8	108·0	168·1	III
201·6	165·0	184·2	92·4	117·5	107·9	106·8	108·0	169·2	IV
202·4	164·9	184·9	92·4	117·9	109·4	106·8	108·0	169·2	V
203·1	166·5	184·5	92·4	119·3	109·4	115·1	120·3	169·2	VI
209·2	168·1	180·0	92·4	121·2	114·5	115·1	120·6	169·2	VII
211·9	168·1	180·1	92·4	123·1	115·2	115·1	120·6	169·2	VIII

(Suite et fin)

D i v e r s								Années	Mois
l k l i o g r a m m e s									
сода каустика soude caustique	сапунъ за пране (типъ марселски) savon à blanchir (type marseillais)	соль морска на кристали sel marin en cristaux	тютюнь Кърджалийски джебел** tabac djebel de Kirdjali**	тютюнь Невро- копски б. б. ** tabac bachi-bali de Nevrokop**	тютюнь Плов- дивски яма б. б. ** tabac bachi-bali de Plovdiv—yaka**	чугунъ суровъ fonte brute	медъ на листа cuivre en feuilles		
l	e	v	a	l	e	v	a		
15·73	29·19	3·27	75·00			4·46	69·90	1926	
14·01	14·58	2·36	180·00	112·50	100·00	5·15	55·18	1937	
12·63	14·15	2·36	180·00	128·75	117·50	4·07	53·41	1938	
12·52	14·28	2·36	186·50	152·50	138·75	3·77	56·97	1939	
14·62	17·10	2·87	177·75	141·42	132·25	5·63	65·68	1940	
18·34	17·88	3·38	150·00	117·00	116·00	6·33	72·00	I 1941	
18·70	17·88	3·38	160·00	125·00	110·00	6·33	72·00	II	
18·83	17·90	3·38	160·00	125·00	110·00	7·96	74·96	III	
18·86	17·90	2·54	160·00	125·00	110·00	8·24	77·63	IV	
18·97	17·90	2·54	160·00	125·00	110·00	8·24	77·63	V	
19·32	17·90	2·54	160·00	125·00	110·00	7·69	77·63	VI	
19·67	17·90	2·57	160·00	125·00	110·00	7·71	82·26	VII	
19·80	17·90	2·57	160·00	125·00	110·00	7·72	86·60	VIII	

Indices

100·0	100·0	100·0	—	—	—	100·0	100·0	1926
89·1	49·9	72·2	—	—	—	115·5	78·9	1937
80·3	48·5	72·2	—	—	—	91·3	76·4	1938
79·6	48·9	72·2	—	—	—	84·5	81·5	1939
92·9	58·6	87·8	—	—	—	126·2	94·0	1940
116·6	61·3	103·4	—	—	—	141·9	103·0	I 1941
118·9	61·3	103·4	—	—	—	141·9	103·0	II
119·7	61·3	103·4	—	—	—	178·5	107·2	III
120·0	61·3	77·7	—	—	—	184·8	111·1	IV
120·6	61·3	77·7	—	—	—	184·8	111·1	V
122·8	61·3	77·7	—	—	—	172·4	111·1	VI
125·0	61·3	78·6	—	—	—	172·9	117·7	VII
125·9	61·3	78·6	—	—	—	173·1	123·9	VIII

* Les prix des peaux de l'Amérique du Sud sont cif les ports de Bourgas et Varna, non compris la prime.

** Jusqu'en 1935 on a publié les prix des tabacs manipulés exportés en feuilles, parties régulières, à rendement de 20—30%.

Depuis janvier 1936 on relève les prix des tabacs en feuilles des provenances suivantes: basma de Kirdjali (djé-el) et bachi-bali, de Nevrokop et de Plovdiv — yaka ayant une manipulation régulière, à rendement de 30%.

1) Depuis octobre 1939 — prix fixé par le Ministère du commerce, de l'industrie et du travail pour les peaux sans gueule, sans queue et cornes. Les prix dans le passé se rapportaient à des peaux entières.

2) Depuis juillet 1940 jusqu'à mars 1941 le prix du sel marin en cristaux représente la moyenne du sel bulgare et du sel étranger.

МЕЖДУНАРОДЕНЪ ПРЕГЛЕДЪ — APERÇU INTERNATIONAL

Индексъ на ценитѣ на едро — Indices des prix de gros

База — 1939=100 — Base

Година Années Месеци Mois	България — Bulgarie	Великобритания Grande-Bretagne	Германия — Allemagne	Гърция — Grèce	Дания — Danemark	Норвегия — Norvège	Ромъния — Roumanie	Унгария — Hongrie	Швейцария — Suisse	Швеция — Suède	Югославия — Yougoslavie	Аргентина — Argentine	Канада — Canada	Китай — Chine	Ъеди ени-Щати Etats-Unis	Южно-Африкански съюзъ Union sud-africaine	Япония — Japon
1938	98'4	98'8	98'8	100'9	94'9	98'0	88'7	100'0	96'3	96'5	98'8	97'8	104'3	63'0	101'8	91'8	90'5
1939	100	100	100	100	100	100	100	100	100	100	100	100	100	100	100	100	100
1940	114'6	133'7	103'2	118'3	145'8	130'3	149'3	116'6	128'6	126'9	149'9	113'8	109'8	208'8	101'8	99'7	112'3
I	103	123	101	111	130	117	124	107	115	118	117	116	110	153	102	96	115
II	104	126	101	112	137	122	130	108	117	120	120	114	110	161	102	97	114
III	106	126	103	113	141	127	136	109	119	122	125	115	110	186	101	98	112
IV	106	129	103	116	142	128	144	109	120	123	129	114	110	198	102	98	113
V	107	131	103	117	141		149	114	121	124	130	115	109	224	101	99	112
VI	108	132	103	117	140	127	150	115	125	124	134	114	108	218	101	99	111
VII	111	136	104	118	140	129	152	118	127	127	136	115	109	211	101	99	110
VIII	116	137	104	120	144	133	155	121	131	127	153	113	110	209	100	100	110
IX	122	137	104	121	154	132	160	123	136	129	163	113	110	220	101	101	111
X	129	139	104	123	157	134	167	124	140	134	167	112	110	234	102	103	112
XI	132	143	104	125	161	142	178	125	145	137	173	113	111	240	104	103	112
XII	132	145	104		162	144	182	126	147	138	182	113	111	251	104	103	113
1941																	
I	130	146	104		163	145	187	126	150	141	190	115	113	269	105	104	113
II	130	146	105		168	150	198	129	151	143	195	115	113	285	105	104	114
III	132	147	105		168	154	211	131	153	147		117	114	312	106	105	116
IV	135	147	105		169	155	218	133	157	148		120	115	348	106	106	117
V	137	148	105		170	160	227	134	163	149		123	118		110	107	117
VI	139	148	105		171	162		135	166	150		129	119		113	107	119
VII	143		105		174	163			169	150			119		114		

Източникъ — Source „Wirtschaft und Statistik“ 1940 и 1941.

София, 25 септември 1941.
и. д. Главенъ Директоръ на Статистиката:
П. Вжаровъ

Sofia, le 25 septembre 1941.
Le Directeur Général de la Statistique p. i.:
P. Vajaroff