

11652

P.1406

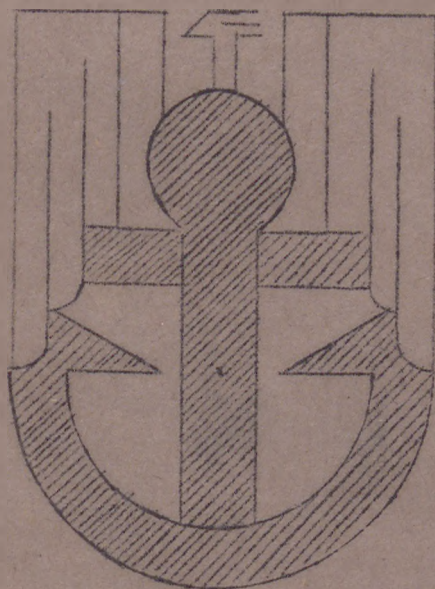
Okres budżetowy 1931/32

spowiadanie

vachunkowe.

nowotowego miasta odryni  
za okres

od 1 kwietnia 1931 do 31 marca 1932 r.



Okres brzoziestowy 1931/32


spawozdanie

vachunkowe.

portowego miasta Gdyni

za okres

od 1 kwietnia 1931 do 31 marca 1932 r.



B6/Meg



P. 1406



~~C 127642~~

Cm 42480

D91/6/056

100

1.	Wynik budżetowy gospodarki miejskiej w okresie sprawozdawczym 1931/32 .....	1
2.	Ogólny wynik budżetowy gospodarki miejskiej z końcem okresu sprawozdawczego za rok 1931/32.....	2
3/	Inwentarz stanu majątkowego sporządzony po dzień 31 marca 1932r. ....	4 - 12
4/	Stan majątku i długów według podziału organizacyjnego administracji miejskiej oraz podziału na specjalne grupy według płynności aktywów i pasywów bilansu.....	14 - 21
5/	Wykaz majątku nieruchomego gminy miasta Gdyni /z wyjątkiem przedsiębiorstw/ na dzień 31 marca 1932r. ....	22 - 55
6/	Wykaz materiałów znajdujących się w maga- zynie wydziału Technicznego Komisarjatu Rządu na dzień 1/IV.1932r. ....	56 - 59
7/	Wykaz sald rachunku inst.finans.per 31/III.1931/32 .....	60
8/	Saldo na rku zaległości budżet.czynne per 31/III.1932r. ....	61
9/	Wykaz udziałów i lokat Komisarjatu Rządu na dzień 31 marca 1932r. ....	62
10/	Inwentarz ruchomy stanowiący własność Skarbu Państwa .....	63
11/	Stan ruchomości Komisarjatu Rządu na dzień 31 marca 1932r. ....	64 - 80
12/	Wykaz sald na r/KU zaliczek pozabudżetowych per 31/III.rok budż.1931/32 .....	81 - 90
13/	Wykaz zaliczek budżetowych zwyczajnych per 31 marca 1932r. ....	91 - 92
14/	Salda na r/ku przedsiębiorstw - per 31/III.1932r. ....	93
15/	Wykaz zaległości budżetowych biernych w dniu 31 marca 1932r. ....	94 - 149
16/	Wykaz sald na rachunku "Różne" .....	150
17/	Wykaz sald na r/ku sum przechodnich .....	151 - 152
18/	Wykaz sald na r/ku deponentów .....	153 - 154
19/	Salda na r/ku Fundusze Specjalne "Składki emerytalne" .....	155 - 156

	str.
20/ Rachunek weksli własnych .....	157 - 160
21/ Pożyczki długoterminowe .....	161 - 164
22/ Pożyczki krótkoterminowe .....	165 - 168
23/ Bilans roczny na rok 1931/32 .....	169 - 172
24/ Zestawienie wykonania budżetu zwyczajnego i nadzwyczajnego za rok 1931/32 .....	173
25/ Wykonanie administracyjnego budżetu zwyczajnego	
a/ Wydatki zwyczajne .....	174 - 176
b/ Dochody zwyczajne .....	177 - 180
c/ Wydatki nadzwyczajne .....	179 - 180
d/ Dochody nadzwyczajne .....	181 - 182
26/ Zestawienie wymierzonych, uiszczonych i zaległych podatków samoistnych .....	183 - 184
27/ Opłaty miejskie .....	185
28/ Sprawozdanie z wykonania budżetu administra- cyjnego zwyczajnego	
a/ wydatki zwyczajne .....	187 - 225
b/ dochody zwyczajne .....	226 - 242
c/ wydatki nadzwyczajne .....	243 - 248
d/ dochody nadzwyczajne .....	249 - 250
29/ Komunalna Kasa Oszczędności miasta Gdyni .....	252 - 259
30/ Miejskie Zakłady Elektryczne .....	260 - 271
31/ Miejskie Towarzystwo Komunikacyjne .....	272 - 275
32/ Zakład Oczyszczania Miasta .....	276 - 309
33/ Miejski Szpital dla Zakaźnych .....	310 - 316
34/ Zakład Wodociągów i Kanalizacji .....	318 -

A. Zestawienie ogólne.

I. Wynik budżetowy gospodarki miejskiej  
w okresie sprawozdawczym 1931/32.

Faktyczne wydatki budżetu zwyczajnego za rok 1931/32.....	zł: 5.694.507.10	
Faktyczne dochody budż. zwycz. za rok 1931/32 .....	" 3.399.856.46	2.294.650.64
Deficyt budżetu zwyczajnego za rok 1931/1932 .....	" 2.294.650.64	
=====		
Faktyczne wydatku budżetu nadzwycz. za rok 1931/32 .....	" 7.309.057.25	
Faktyczne dochody budż.-nadzwycz. za rok 1931/32 .....	" 2.680.115.03	4.628.942.22
Deficyt budżetu nadzwyczajnego za rok 1931/32 .....	" 4.628.942.22	
=====		
Ogółem niedobór na okres sprawozdawczy 1931/32 .....		6.923.592.86
=====		







I N W E N T A R Z

STANU MAJĄTKOWEGO SPORZĄDZONY PO DZIEŃ

31.marca 1932 r.

-----

Aneks	Grupa	Pozycja	A k t y w a	Wartość sumy pozycyj	Wartość Sumy grup.
1	2	3	4	5	6
	I		<u>NIERUCHOMOŚCI.</u>		
		1	Budowle	4.724.770.-	
		2	Place zabudowane	594.574.-	
		3	Place budowlane niezabudowane	2.276.503.-	
		4	Parki	-	
		5	Inne grunta	495.923.-	
		6	Tereny leśne	320.-	
		7	Przestrzenie wodne	8.286.-	
		8	Słupy ogrodzeniowe, szaloty publiczne itp. urządzenia	1.200.-	8.101.576.-
	II		<u>INWESTYCJE W BUDOWIE.</u>		
		1	Budowa gmachu	-	
	III		<u>R U C H O M O Ś C I.</u>		
		1	Inwentarz żywy	-	
		2	Tabor	30.050.-	
		3	Ruchomości biurowe	205.651.30	
		4	Inwentarz drogowy	77.866.48	
		5	Ruchomości różne	47.465.74	
		6	Inwentarz szkolny	114.590.62	1475.624.14
	IV		<u>AKTYWA PRZEDSIĘBIORSTW KOMUNALNYCH.</u>		
		1	Miejskie Zakłady Elektryczne	3.891.585.04	
		2	Zakład Wod. i Kanał.	9.599.273.64	
		3	Zakład Oczyszcz. Miasta	220.240.78	
			do przeniesienia	13.711.099.46	8.577.200.14

Aneks	Grupa	Pozycja	P a s y w a	Wartość Sumy pozycji	Wartość Sumy grup.
I	2	3	4	5	6
	I		<u>DŁUGI DŁUGOTERMINOWE.</u>		
		1	Długi hipoteczne-obligacyjne	1.879.350.-	
		2	Długi obligacyjne	11.000.759.86	
		3	Inne długi długoterminowe	<u>4.443.455.-</u>	17.323.564.86
	II		<u>PASYWA PRZEDSIĘBIORSTW.</u>		
		1	Miejskie Zakłady Elektryczne	2.740.016.65	
		2	Zakłady Wod. i Kanal.	87.712.35	
		3	Zakład Oczyszczania Miasta	76.081.54	
		4	Betoniarnia	-	<u>2.903.810.54</u>
	III		<u>PASYWA FUNDACYJ.</u>	-	
	IV		<u>DŁUGI KRÓTKOTERMINOWE.</u>		
		1	Pożyczki krótkoterminowe	10.083.000.-	
		2	Weksle własne	4.279.127.06	
		3	Instytucje finansowe	<u>1.658.836.26</u>	16.020.963.32
	V		<u>SUMY PRZECHODNIE.</u>		
		1	Sumy Skarbowe	17.046.21	
		2	Sumy Związków Komunalnych	489.30	
		3	Sumy innych instytucyj	122.168.25	
		4	Sumy instytucyj społeczn.	2.565.67	
		5	Sumy instytucyj ubezpieczn.	<u>117.474.32</u>	259.743.75
	VI.		<u>ZALEGŁOŚCI BUDŻETOWE BIERNE.</u>	<u>2.615.690.42</u>	2.615.690.42
			do przeniesienia		39.123.772.84

ANEKS	GRUPA	POZYCJA	A k t y w a	Wartość sumy pozycji	Wartość sumy grup.
1	2	3	4	5	6
			<u>Z przeniesienia :</u>	13.711.099.46	8.577.200.14
		4	Betoniarnia Miejska	-	
		5	Mleczarnia Miasta Gdyni	-	13.711.099.46
	V		<u>AKTYWA FUNDACYJ.</u>	-	
	VI.		<u>MATERJAŁY I ZAPASY.</u>		
		1	Materiały w magazynie	90.046.64	
		2	Inne materiały	31.662.23	121.708.87
	VII		<u>L O K A T Y.</u>		
		1	Sumy hipoteczne	-	
		2	Papiery wartościowe	1.198.-	
		3	Udziały	460.000.-	
		4	Inne lokaty	3.715.400.-	4.176.598.-
	VIII		<u>SUMY KOMUNALNE .</u> <u>W KASACH INNYCH ZWIĄZKÓW</u> <u>KOMUNALNYCH ORAZ W KASACH</u> <u>URZĘDÓW SKARBOWYCH.</u>		
		1	W kasach innych związków kom.	-	
		2	W kasach urzędów skarbowych	4.48	4.48
	IX		<u>ZALEGŁOŚCI BUDŻETOWE</u> <u>CZYNNE .</u>	188.510.98	188.510.98
	X		<u>POZOSTAŁOŚCI CZYNNE</u> <u>NA RACHUNKACH BIEŻĄCYCH W IN-</u> <u>STYTUCJACH FINANSOWYCH.</u>		
		1	Pocztowa K <sub>asa</sub> <sup>o</sup> szczędności	5.784.84	
		2	K.K.O. Fundusz Bezrob.	10.730.-	
		3	" pożyczka szwajc.	585.070.-	
		4	" budowy rzeźni	221.800.-	
		5	" " M.D.M.	135.840.-	
			do przeniesienia	959.224.84	26.775.121.93

ANEKS	GRUPA	POZYCJA	P a s y w a	Wartość sumy pozycyj	Wartość sumy grup.
i	2	3	4	5	6
			<u>Z przeniesienia :</u>		39.123.772.89
	VII		<u>FUNDUSZE SPECJALNE.</u>		
		1	Fundusz renow.Miejskich Zakładów Elektrycznych	120.508.93	
		2	Zakładu Wodociągów i Kanalizacji	10.000.-	
		3	" " "	2.800.-	
		4	Zakładu Oczyszczania Miasta	39.597.15	
		5	" " "	6.178.32	
		6	" " "	35.571.47	
		7	Betoniarnia Miejska	-	214.655.87
	VIII		<u>INNE PASYWA .</u>		
		1	FUNDUSZ EMERYTALNY	18.766.91	
		2	Przedsiębiorstwa miejskie	53.075.53	
		3	Sumy do zwrotu w okresie 1933/34	23.068.69	
		4	Różni wierzyciele	4.411.47	99.322.60
	IX		<u>DEPONENTY .</u>	1.320.884.41	1.320.884.41
	X		<u>MAJĄTEK ZWIĄZKU KOMUNALNEGO.</u>		
		1	Czysty majątek /kapitały zakładowe /przed stw.kom:		
		a/	Miejskie Zakł.Elektryczne	1.031.059.46	
		b/	Zakł.Wodoc.i kanal.	9.498.761.29	
		c/	Zakł.Oczyszczania Miasta	62.812.30	
		d/	Betoniarnia Miejska	-	10.592.633.05
		2	Fundusz obrotowy związku kom.	-	
		3	Czysty majątek związku kom.	-	
			do przeniesienia		51.351.268.82

Indeks	Grupa	Pozycja	A k t y w a	Wartość sumy pozycji	Wartość sumy grup.
1	2	3	4	5	6
			<u>z przeniesienia:</u>	959.224.84	26.775.221.93
		6	KKO.budowy domów na Witominie	60.795.-	
		7	" r-k kaucyj	104.280.-	
		8	Polski Bank Komunal.Warszawa	291328.10	
		9	Bank Gosp.Kraj.Oddz.w Gdyni	50.000.-	
		10	" " Warszawa rk.T.249	2.102.-	
		11	" " T.305	749.-	1.206.478.94
XI		1	<u>K A S A .</u>	2.546.91	2.546.91
		2	Saldo kasowe Szpitala dla zakaż.	1.659.22	1.659.22
XII			<u>INNE AKTYWA.</u>		
		1	Zaliczki pozabudż.	121.057.86	
		2	Zaliczki budżetu nadzwyczajn.	123.667.09	
		3	" budżetu zwyczajnego	23.880.76	
		4	Weksle obce / protestowane/	1.000.-	
		5	Sumy przejściowe	2.358.816.74	
		6	Prawa i przywileje	-	
		7	Dłużnicy	53.772.16	
		8	Przedsiębiorstwa miejskie	280.827.29	
		9	Różne sumy do zwrotu	33.36	
		10	Wydatki przyszłego okresu budż.	126.943.60	3.089.998.86
XIII			<u>DEPOZYTY WALOROWE.</u>		
		1	Depozyty walorowe	1.164.205.60	1.164.205.60
		2	Depozyty sądowe	18.500.-	18.500.-
			do przeniesienia		32.258.511.46

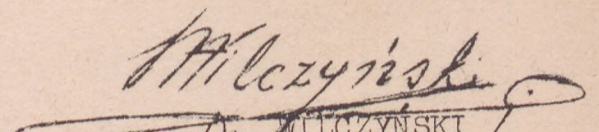
Aneks	Grupa	Pozycja	P a s y w a	Wartość sumy pozycji	Wartość Sumy grup.
1	2	3	4	5	6
			<u>z przeniesienia :</u>		51.351.268.82
			do przeniesienia		51.351.268.82

Aneks	Grupa	Pozycja	A k t y w a	Wartość sumy pozycji	Wartość sumy grup.
1	2	3	4	5	6
			<u>z przeniesienia :</u>		32.258.511.46
			Niedobór budżetowy		14.645.057.39
	XIV		Przewyżka stanu biernego nad stanem czynnym		4.447.699.97
			Suma stanu czynnego		51.351.268.82
<hr style="border-top: 1px dashed black;"/>					

KIEROWNIK ODDZIAŁU RACHUBY :

  
WITKOWSKI


NACZELNIK WYDZIAŁU FINANSOWEGO

  
L. WILCZYŃSKI



Aneks	Grupa	Pozycja	P a s y w a	Wartość sumy pozycyj	Wartość sumy grup.
1	2	3	4	5	6 "
			<u>z przeniesienia :</u>		51.351.268.82
			Suma stanu biernego		51.351.268.82

K O M I S A R Z   R Z A D U :



/ Mgr.pr.FR.SOKÓŁ /



STAN MAJĄTKU I DŁUGÓW

w/g podziału organizacyjnego administracji  
miejskiej oraz podziału na specjalne grupy  
w/g płynności aktywów i pasywów bilansu.

-----

Lp.	T r e ś ć	Ogólne sumy majątku	Nieruchomości
1	2	3	4
1	Komisariat Rządu	18.061.071.83	8.101.576.-
2	Miejskie Zakłady Elektryczne	3.891.585.04	2.903.127.98
3	Zakład Wodociągów i Kanalizacji	9.599.273.64	8.876.493.25
4	Zakład Oczyszczania Miasta	220.240.78	-
5	Betoniarnia Miejska	-	-
6	Mleczarnia Miejska	-	-
7	Miejski Szpital dla Zakaźnych	45.485.62	-
8	Miejski Hotel Robotniczy	24.486.07	-
9	Miejska Straż Pożarna	48.241.50	-
10	Biuro nowych pomiarów	6.719.-	-
11	Miejskie Domy mieszkalne	1.715.55	-
12	Miejska tania jatka	425.-	-
13	Ogrody Miejskie	11.594.72	-
14	Biblioteka miejska	29.828.-	-
15	Szpital św. Wincentego	8.542.-	-
16	Gimnazjum Dr. Żegarskiego	8.015.-	-
17	Kiosk informacyjno-turystyczny	-	-
18	Magazyny miejskie	94.409.48	-
19	Oddział Drogowy Komisarj. Rządu	77.866.48	-
	do przeniesienia	32.129.499.71	19.881.197.23

Ruchomości	Gotówka w kasie i inst finan.	Lokaty i pożyczki	Dłużnicy	Inne aktywa i materiały
5	6	7	8	9
		Lok. 461.198.- Poż. 3715.400.-		6.028.88
106.623.18	1.209.030.33		792.749.50	3.668.465.94
412.803.15	65.541.33	-	306.816.85	203.295.73
136.820.24	5.613.67	-	243.983.19	336.363.29
57.058.17	5.002.98	-	157.308.98	0.870.65
-	-	-	-	-
-	-	-	-	-
31.34.-	1.659.22	-	-	12.687.40
16.486.07	-	-	-	8.000.-
43.884.50	-	-	-	4.357.-
6.719.-	-	-	-	-
1.126.60	-	-	-	588.95
425.-	-	-	-	-
11.594.72	-	-	-	-
29.828.-	-	-	-	-
8.542.-	-	-	-	-
8.015.-	-	-	-	-
-	-	-	-	-
4.362.84	-	-	-	90.046.64
77.866.48	-	-	-	-
953.283.95	1.286.847.53	4.176.598.-	1.500.858.52	4.330.704.48

L.p.	T r e ś ć	Ogólne sumy majątku	Nieruchomości
1	2	3	4
	<u>z przeniesienia :</u>	32.129.499.71	19.881.197.23
20	Oddział Pomiarowy Kom.Rządu	11.500.98	-
21	Świetlica Miejska	1.898.40	-
22	Przedszkole	1.021.75	-
23	Szkoła Pow.przy ul.Szkolnej	46.786.90	-
24	" " " " Leśnej	18.443.28	-
25	" " " " Witomińskiej	19.154.84	-
26	" " " w Chylonji	8.274.-	-
27	" " " w Oksywiu	21.931.60	-
	R a z e m :	32.258.511.46	19.881.197.23

Sumaryczne zestawienie majątku z podziałem

	T r e ś ć	Ogólne sumy majątku	Nieruchomości
1	Zarząd Administr.	18.547.412.-	8.101.576.-
2	Przedsiębiorstwa miejskie	13.711.099.46	11.779.621.23
	R a z e m :	32.258.511.46	19.881.197.23



Ruchomości	Gotówka w kasie i inst. finan.	Lokaty i pożyczki	Dłużnicy	Inne aktywa i materiały.
5	6	7	8	9
953.283.95	1.286.847.53	4.176.592.-	1.500.858.52	4.330.704.48
11.500.98	-	-	-	-
1.898.40	-	-	-	-
1.021.75	-	-	-	-
46.786.90	-	-	-	-
18.443.28	-	-	-	-
19.154.84	-	-	-	-
8.274.-	-	-	-	-
21.931.60	-	-	-	-
1.082.305.70	1.286.847.53	4.176.598.-	1.500.858.52	4.330.704.48

na majątek miejski i przedsiębiorstw.

Ruchomości	Gotówka w kasie i inst. finan.	Lokaty i pożyczki	Dłużnicy	Inne aktywa.
475.624.14	1.210.689.55	4.176.598.-	792.749.50	3.790.174.81
606.681.56	76.157.98	-	708.109.02	540.529.67
1.082.305.70	1.286.847.53	4.176.598.-	1.500.858.52	4.330.704.48

Lp.	T r e ś ć	Ogólne sumy zadłuż.	Pożyczki długoterminowe
1	2	3	4
1	Zarząd Administr.	37.640.169.36	17.323.564.86
2 ¼	Miejskie Zakłady Elektryczne	3.891.585.04	-
3	Zakład Wod.i Kanalizacji	9.599.273.64	-
4	Zakład Oczyszczania Miasta	220.240.78	-
R a z e m		51.351.268.82	17.323.564.86

Z e s t a w i e r i a

1	Zarząd Administr.	37.640.169.36	17.323.564.86
2	Przedsiębiorstwa Miejskie	13.711.099.46	-
R a z e m :		51.351.268.82	17.323.564.86



Długi krótkoterminowe	Kapitały własne i fund.	Wierzyciele prywatni	Zainkasowane sumy obce	Inne pasywa
5	6	7	8	9
16.020.963.32	18.766.91	1.325.295.88	259.743.75	2.691.834.64
-	1.151.568.39	273.900.08	10.898.74	2.455.217.83
-	9.511.561.29	57.981.34	606.90	29.124.11
-	125.954.10	8.143.38	-	86.143.30
16.020.963.32	10.807.850.69	1.665.320.68	271.249.39	5.262.319.88

s u m a r y c z n e.

16.020.963.32	18.766.91	1.325.295.88	259.743.75	2.691.834.64
-	10.789.083.78	340.024.80	11.505.64	2.570.485.24
16.020.963.32	10.807.850.69	1.665.320.68	271.249.39	5.262.319.88



W Y K A Ź

majątku nieruchomego gminy m.G d y n i

/ z wyjątkiem przedsiębiorstw/

na dzień 31.marca 1932 r.

-----

Lp.	Rodzaj nieruchomości	Położenie nieruchomości	Sposób użytkow. nieruch.
1	2	3	4
<u>B U D O W L E.</u>			
1	Budynek drewniany	Ul. Abrahama	mieszkanie
2	" "	" "	kuźnia
3	" "	" "	ustępy
4	" "	" "	magazyn
5	" "	" "	garaże
6	Kiosk drewniany	Plac dworcowy	inform. turyst.
7	Budynek murowany	Ulica Leśna	szkoła powszechna
8	Budynek murowany	Ulica Leśna	bud. gosp. szkol.
9	" "	Ulica Szkolna	szkoła powszechna
10	" "	Ulica Starowiejska	straż pożarna
11	" "	" "	tania jatka
12	" "	" Mościckich	biura Kom. Rządu
13	" "	" Starowiejska	" " "
14	" "	" "	dom mieszkalny
15	" "	" "	areszt pol. i biura
16	" drewniany	" "	magazyn
17	" murowany	Na plaży	ustępy
18	" "	" "	"
19	" "	Ulica Witomińska	szkoła powszechna
20	" "	" "	budynek gosp.
21	" "	Sw. Wojciecha	dom ubogich
22	" "	Ul. Washingtona	kolonja rybacka
23	" drewniany	Kamienna Góra	biuro
	do przeniesienia		

Figurowało w inwentarzu na rok 1930/31		Wartość w/g oszacowania	U w a g i .
Ilość	Wartość		
5	6	7	8
-	-	900.-	t.zw.magazyn wydz.techn.
-	-	210.-	"
-	-	220.-	"
-	-	450.-	"
-	-	350.-	"
1	5.000.-	3.200.-	"
-	-	142.000.-	"
-	-	700.-	"
1	586.284.-	565.000.-	"
1	220.000.-	220.000.-	"
1	2.297.-	600.-	"
1	400.000.-	400.000.-	"
1	400.000.-	400.000.-	"
1	50.000.-	30.000.-	"
1	30.000.-	30.000.-	"
-	-	1.000.-	"
-	-	800.-	"
-	-	800.-	"
-	-	140.000.-	"
-	-	700.-	"
1	50.-	50.-	"
1	400.000.-	400.000.-	"
6	13.220.-	800.-	ogrody.
16	2.106.851.-	2.339.480.-	

I.p.	Rodzaj nieruchomości	Położenie nieruchomości	Sposób użytkow.nieruch.
1	2	3	4
	<u>z przeniesienia :</u>		
24	Budynek drewniany	Kamienna Góra	magazyn
25	" "	" "	szopa
26	" "	" "	"
27	Cieplarnia betonowa	" "	trzy cieplarnie
28	" drewniane	" "	dwie "
29	Budynek murowany	Ul. Washingtona	mieszkanie i biura
30	Studnia betonowa	" "	studnia
31	Budynek drewniany	" "	budynek gosp.
32	" "	Przy plaży	dwa kioski
33	" "	" "	pawilon muzyczny
34	" murowany	Ul. Morska	P.U.P.P.
35	" drewniany	Ul. Morska	budynek gospodar.
36	" murowany	Ul. Morska	świetlica
37	" drewniany	Ul. Morska	szopa
38	" z prusk.muru	Ul. Morska	hotel robotniczy
39	" drewniany	Ul. Morska	budynek gospod.
40	" murowany	Ul. Morska	dom mieszkalny MDM.
41	" "	Redłowo	magazyn
42	" drewniany	Rynek warzywny	kiosk
43	" "	Kamienna Góra	muszla
44	" murowany	Oksywie	szkoła - stara
45	" "	Oksywie	budynek gosp.szk.
46	" drewniany	Oksywie	drwalnia
	do przeniesienia		

Figurowało w inwentarzu na rok 1930/31		Wartość w/g oszacowania	U w a g i
Ilość	Wartość		
5	6	7	8
16	2.106.851.-	2.339.480.-	
-	-	250.-	
-	-	200.-	
-	-	150.-	
-	-	2.400.-	
-	-	650.-	
±	80.000.-	50.000.-	
-	-	120.-	
-	-	300.-	
-	-	1.200.-	
-	-	600.-	
1	30.000.-	25.000.-	
-	-	1.200.-	
1	30.000.-	25.000.-	
-	-	350.-	
1	250.000.-	180.000.-	
-	-	1.100.-	
-	-	1.900.000.-	
-	-	14.420.-	ogrody.
-	-	200.-	
-	-	300.-	
1	65.000.-	38.000.-	
-	-	3.600.-	
-	-	700.-	
21	2.561.851.-	4.585.220.-	

L.p.	Rodzaj nieruchomości	Położenie nieruchomości	Sposób użytkowania nieruchomości
1	2	3	4
	<u>z przeniesienia :</u>		
47	Budynek drewniany	Oknywie	ustępy
48	Budynek murowany	"	"
49	" "	"	budynek straży poż.
50	" " i drewniany	"	stacja pomp
51	" " "	"	wieża ciśnień
52	" "	"	szkoła nowa
53	" "	"	budynek gospod.
54	" "	Chylonja	szkoła stara
55	" "	"	budynek gosp.
56	" "	"	ustępy
57	" "	"	szkoła nowa
58	" "	"	budynek gospodarcz
59	" "	"	ustępy
60	" "	"	budynek str.poż.
61	" " "	Gdynia	wieży ciśnień przy straż.



Figurowało w inwentarzu na rok 1930/31		Wartość w/g oszacowania	U w a g i
Ilość	Wartość		
5	6	7	8
21	2.567.851.-	4.585.220.-	
-	-	300.-	
-	-	400.-	
-	-	200.-	
1	2.000.-	1.000.-	
1	2.000.-	1.000.-	
-	-	82.000.-	
-	-	700.-	
-	-	8.000.-	
-	-	1.800.-	
-	-	500.-	
-	-	32.000.-	
-	-	2.000.-	
-	-	650.-	
-	-	200.-	
1	4.000.-	2.000.-	
24	2569.851.-	4.724.770.-	

L.p.	Rodzaj nieruchomości	Położenie nieruchomości	Sposób użytkowania nieruchomości
1	2	3	4
	<p>Place zabudowane . -----</p>		
1	Parcela $\frac{2174}{135}$	Ul. Abrahama	podwórze
2	" $\frac{2949}{135}$	" "	"
3	" $\frac{2159}{130}$	" "	"
4	" $\frac{2161}{130}$	" "	"
5	" $\frac{3008a}{80}$	Skwer Kościuszki	"
6	" $\frac{3178}{226}$	Ul. 10 Lutego	pl. przy szkole
7	" $\frac{1313}{192}$	Ul. Szkolna	podwórze szkolne
8	" $\frac{1313}{192}$	" " "	boisko
9	" $\frac{200}{67}$	" Portowa	podwórza
10	" $\frac{2021}{67}$	" "	"
11	" $\frac{2094}{67}$	" "	"
12	" $\frac{1973}{235}$	" Mościckich	"
13	" $\frac{2425}{235}$	" "	"
14	" $\frac{2322}{235}$	" "	"
15	" $\frac{2319}{235}$	" Starowiejska	"
	do przeniesienia		

Figurowało w inwentarzu na rok 1930/31		Powierzchnia m <sup>2</sup> .	Wartość w/g szacunku	U w a g i
Ilość	Wartość			
5	6	7	8	9
-	-	122	3.050.-	
500	14.170.-	500	12.500.-	
-	-	63	1.890.-	
-	-	8	240.-	
-	-	72	2.880.-	
-	-	1450	43.500.-	
-	-	1764	52.920.-	
-	-	-	21.284.-	
-	-	32	960.-	
-	-	84	2.520.-	
-	-	225	6.750.-	
-	-	985	24.550.-	
-	-	330	8.250	
-	-	1294	38.830.-	
-	-	234	5.850.-	
			225.974.-	

L.p.	Rodzaj nieruchomości	Położenie nieruchomości	Sposob użytkowania nieruchomości
1	2	3	4
	<u>z przeniesienia:</u>		
16	Parcela $\frac{2320}{235}$	ul. Starowiejska	podwórze
17	" $\frac{872}{150}$	" "	"
18	" $\frac{1123}{200}$	" "	"
19	" $\frac{2979}{211}$	" Świętojańska	"
20	" $\frac{1834}{119}$	" "	"
21	" $\frac{3457}{119}$	" "	"
22	" $\frac{1977}{150}$	" Starowiejska	"
23	" $\frac{1974}{235}$	" "	"
24	" $\frac{3081}{150}$	" "	"
25	" $\frac{473}{70}$	" sw. Wojciecha	"
26	" $\frac{831}{80}$	" Washingtona	"
27	" $\frac{846}{109}$	" Zeromskiego	"
28	" $\frac{541}{280}$	" Oksywie	"
29	" $\frac{1543}{280}$	" "	"
30	" $\frac{1264}{51}$	" "	"
31	" $\frac{300}{}$	" "	"
	do przeniesienia		

Figurowało w inwentarzu na rok 1930/31		Powierzchnia m <sup>2</sup> .	Wartość w/g szacunku	U w a g i
Ilość	Wartość			
5	6	7	8	9
-	-	265	225.974.- 6.625.-	
-	-	81	2.430.-	
-	-	202	5.050	
-	-	10	300.-	
-	-	65	1.950.-	
-	-	34	1.020.-	
-	-	8	240.-	
-	-	1288	38.640.-	
-	-	13	390.-	
-	-	600	18.000.-	
750	60.000.-	750.-	30.000.-	
-	-	18	270.-	
-	-	36	360.-	
-	-	53	530.-	
3840	38.400.-	3820	38.220.-	
-	-	990	14.900.-	
			384.889.-	

L.p.	Rodzaj nieruchomości	Położenie nieruchomości	Sposób użytkowania nieruchomości
1	2	3	4
<u>z przeniesienia :</u>			
32	Parcela $\frac{846}{103}$	Oksywie	podwórze
33	" $\frac{1429}{260}$	Chylonja	"
34	" $\frac{1430}{260}$	"	"
35	" $\frac{831}{212}$	"	"
36	" $\frac{1336}{302}$	"	"
37	" $\frac{1337}{302}$	"	"
38	" $\frac{501}{222}$	"	"
39	" $\frac{1534}{67}$	Starowiejska	plac pod domem
40	" $\frac{1535}{67}$	"	"
41	" $\frac{1279}{66}$	Oksywie	"
<u>PLACE BUDOWLANE, NIEZABUDOWANE.</u>			
1	Parcela $\frac{2160}{130}$	Ul. Abrahama	rola
2	" $\frac{2162}{130}$	" "	"
3	" $\frac{2163}{130}$	" "	"
4	" $\frac{3006}{80}$	Skwer Kościuszki	"
do przeniesienia			

Figurowało w inwentarzu na rok 1930/31		Powierzchnia m <sup>2</sup>	Wartość w/g szacunku	U w a g i .
Ilość	Wartość			
5	6	7	8	9
-	-	18	384.809.- 270.-	
-	-	125	2.750.-	
-	-	275	1.250.-	
-	-	120	360.-	
20.000	240.000.-	15.361	153.610.-	
-	-	4.630	46.390.-	
-	-	950.-	2.850.-	
-	-	10.-	300.-	
-	-	60	1.800.-	
26.090	-	7	105.-	
			594.574.-	
-	-	12	360.-	
-	-	20	500.-	
-	-	77	1.925.-	
-	-	17	680.-	
			3.465.-	

L.p.	Rodzaj nieruchomości.	Położenie nieruchomości	Sposób użytkowania nieruchomości.
1	2	3	4
	<u>z przeniesienia :</u>		
5	Parcela $\frac{3008}{80}$	Skwer Kościuszki	skasowana droga
6	" $\frac{3008b}{80}$	" "	" "
7	" $\frac{3180}{192}$	Ul. Szkolna	rola
8	" $\frac{3117}{104}$	" "	"
9	" $\frac{3236}{196}$	" 3 Maja	"
10	" $\frac{1150}{220}$	" Batorego	"
11	" $\frac{2272}{220}$	" "	"
12	" $\frac{2267}{220}$	" Mościckich	"
13	" $\frac{2268}{220}$	" "	"
14	" $\frac{2450}{45}$	" "	"
15	" $\frac{2451}{45}$	" "	"
16	" $\frac{2452}{45}$	" "	"
17	" $\frac{1979}{26}$	" "	"
18	" $\frac{1980}{26}$	" "	"
19	" $\frac{2497}{42}$	" "	"
	do przeniesienia		



Figurowało za inwenatarz  
na rok 1931/32

Ilość	Wartość	Powierzchnia m <sup>2</sup> ,	Wartość w/g szacunku	U w a g i.
5	6	7	8	9
-	-	166	3.465.-	
-	-	166	6.640.-	
624	37.440	623	24.920.-	
-	-	2.085	52.125.-	
-	-	335	3.350.-	
-	-	92	2.300.-	
-	-	126	2.520.-	
-	-	21	420.-	
-	-	89	2.670.-	
-	-	34	1.020.-	
-	-	192	4.800.-	
-	-	259	6.475.-	
-	-	86	2.150.-	
-	-	1	25.-	
-	-	110	2.750.-	
-	-	603	15.075	
			130.705.-	

Lp. por.	Rodzaj nieruchomości	Położenie nieruchomości	Sposób użytkowania nieruchomości
1	2	3	4
	<u>z przeniesienia</u>		
20	Parcela $\frac{2318}{235}$	Ul. Mościckich	rola
21	" $\frac{670}{211}$	" Starowiejska	"
22	" $\frac{2934}{150}$	" "	"
23	" $\frac{2977}{211}$	" "	"
24	" $\frac{2764}{64}$	" Świętojańska	"
25	" $\frac{2765}{130}$	" "	"
26	" $\frac{3165}{211}$	" "	skasow. droga
27	" $\frac{3169}{211}$	" Mościckich	rola
28	" $\frac{3186}{211}$	" 3 Maja	"
29	" $\frac{3452}{119}$	" Świętojańska	"
30	" $\frac{672}{211}$	" Z. Augusta	"
31	" $\frac{3209}{211}$	" "	"
32	" $\frac{3212}{211}$	" "	"
33	" $\frac{2847}{110}$	" Śląska	"
34	" $\frac{735}{112}$	" "	skasow. droga
	do przeniesienia		

Figurował za inwentarz na rok 1931/32		Powierzchnia m <sup>2</sup>	Wartość w/g szacunku	U w a g i
Ilość	Wartość			
5	€	7	8	9
			130.705.-	
-	-	236	7.080.-	
-	-	7	175.-	
-	-	88	2.640.-	
-	-	29	870.-	
-	-	2	60.-	
-	-	78	1.950.-	
-	-	123	3.075.-	
-	-	106	2.650.-	
499	29.940.-	497	12.425.-	
11.-	-	15961	478.830.-	
-	-	38	950.-	
-	-	97	2.425.-	
-	-	15	375.-	
-	-	2.460.	36.900.-	
-	-	2.099	41.980.-	
			723.090.-	

Lp.	Rodzaj nieruchomości.	Pozłożenie nieruchomości	Sposób użytkowania nieruchomości
1	2	3	4
<u>z przeniesienia :</u>			
35	Parcela $\frac{736}{112}$	Ul. Śląska	skasow. droga
36	" $\frac{2920}{84}$	" Traugutta	" "
37	" $\frac{2921}{84}$	" "	" "
38	" $\frac{2922}{84}$	" "	" "
39	" $\frac{3305}{107}$	" Washingtona	rola
40	" $\frac{3306}{107}$	" "	"
41	" $\frac{3307}{107}$	" Witomińska	"
42	" $\frac{3308}{107}$	" "	"
43	" $\frac{3309}{107}$	" "	"
44	" $\frac{3310}{107}$	" "	"
45	" $\frac{3311}{107}$	" "	"
46	" $\frac{3312}{107}$	" "	"
47	" <u>2981</u>	" Władysława IV	skas. droga
48	" $\frac{2982}{211}$	" "	"
49	" $\frac{3213}{211}$	" "	"
50	" $\frac{3215}{211}$	" "	"
do przeniesienia			

Figurowało za inwentarz na rok 1930/1931.		Powierz- chnia m2	Wartość w/g oszacowania	U w a g i
Ilość	Wartość			
5	6	7	8	9
-	-	260	723.090.- 5.200.-	
-	-	43	645.-	
-	-	57	855.-	
-	-	2981	44.715.-	
-	-	28	280.-	
-	-	74	740.-	
-	-	115	1.150.-	
-	-	8	80-	
-	-	8	80.-	
-	-	41	410.-	
-	-	32	320.-	
-	-	6	60.-	
-	-	150	3.900.-	
-	-	48	1.200.-	
-	-	7	175.-	
-	-	7	175.-	
			783.075.-	

L.p.	Rodzaj nieruchomości	Położenie nieruchomości	Sposób użytkowania nieruchomości
1	2	3	4
	<u>z przeniesienia :</u>		
51	Parcela $\frac{411}{129}$	Kamienna Góra	rola
52	" $\frac{275}{146}$	" "	"
53	" $\frac{197}{160}$	" "	"
54	" $\frac{847}{109}$	Ul. Żeromskiego	Skasowana drog.
55	" $\frac{60}{-}$	między torami kolej. a ul. Świętojańską	" "
56	" $\frac{3553}{275}$	" "	" "
57	" $\frac{360}{268}$	" "	" "
58	" $\frac{358}{276}$	" "	" "
59	" $\frac{448}{231}$	" "	" "
60	" $\frac{449}{231}$	" "	" "
61	" $\frac{571}{278}$	" "	" "
62	" $\frac{572}{278}$	" "	" "
63	" $\frac{573}{278}$	" "	" "
64	" $\frac{274}{278}$	" "	" "
65	" $\frac{576}{278}$	" "	" "
	do przeniesienia		

Figurowało w inwentarz na r. 1930/31.		Powierzchnia m <sup>2</sup> .	Wartość w/g szacunku.	U w a g i.
Ilość	Wartość			
5	6	7	8	9
			783.075.-	
-	-	77	385.-	"
-	-	587	2.935.-	"
-	-	443	2.215.-	"
-	-	126	1.890.-	"
-	-	1.150	17.250.-	
1.450	43.500.-	1.450	14.500.-	
670	20.100.-	670.	6.700.-	
660	19.800	660	6.600.-	
-	-	220	6.600.-	
4.090	122.700	4.090	122.700.-	
-	-	74	444.-	
-	-	50	300.-	
437	13.110	437	2.622.-	
-	-	229	1.374.-	
-	-	106	636.-	
			970.220.-	

L.p.	Rodzaj nieruchomości	Położenie nieruchomości	Sposób użytkowania nieruchomości
1	2	3	4
	<u>z przeniesienia :</u>		
66	Parcela $\frac{601}{96}$	między torami kolej. a ul. Świętojańską	skas. droga
67	" $\frac{602}{96}$	"	" "
68	" $\frac{603}{96}$	"	" "
69	" $\frac{675}{211}$	"	" "
70	" $\frac{677}{211}$	"	" "
71	" $\frac{1175}{211}$	"	" "
72	" $\frac{1306}{17}$	"	" "
73	" $\frac{1459}{17}$	"	" "
74	" $\frac{14600}{17}$	"	" "
75	" $\frac{504}{267}$	"	" "
76	" $\frac{1505}{275}$	"	" "
77	" $\frac{1506}{268}$	"	" "
78	" $\frac{1690}{131}$	"	" "
79	" $\frac{2164}{130}$	"	" "
80	" $\frac{2295}{131}$	"	" "
81	" $\frac{2296}{131}$	"	" "
	do przeniesienia		



Figurowało w inwentarzu na r.1930/31		Powierzchnia m2.-	Wartość w/g oszacowania	U w a g i
Ilość	Wartość			
5	6	7	8	9
			970.226.-	
-	-	152	1.520.-	
-	-	172	1.720.-	
-	-	155	1.550.-	
64	1.920	67	1.675.-	
-	-	70	1.750.-	
1-1	-	101	2.525.-	
-	-	1865	46.625.-	
-	-	3925	23.550.-	
-	-	13804	82.824.-	
-	-	992	5.952.-	
16.051	481.530	16051	96.306.-	
-	-	1724	10.344.-	
90.-	2.700	90	2.250.-	
-	-	1753	52.590.-	
-	-	85	2.125.-	
-	-	311	7.775.-	
			1.311.307.-	

	Rodzaj nieruchomości.	Położenie nieruchomości	Sposób użytkowania nieruchomości	
1	2	3	4	
	<u>z przeniesienia</u>			
82	Parcela	$\frac{2297}{131}$	między torami kol. a ul. Świętojańską	skas. droga
83	"	$\frac{2186}{211}$	"	" "
84	"	$\frac{2187}{211}$	"	" "
85	"	$\frac{2193}{214}$	"	" "
86	"	$\frac{2715}{97}$	"	" "
87	"	$\frac{3083}{150}$	"	" "
88	"	$\frac{2192}{44}$	"	" "
89	"	$\frac{865}{25}$	"	" "
90	"	$\frac{871}{25}$	Ulica Leśna	" "
91	"	$\frac{868}{25}$	między torami kol. a ul. Świętojańską	" "
92	"	$\frac{87}{25}$	Ulica Leśna	" "
93	"	$\frac{880}{25}$	" "	" "
94	"	$\frac{882}{25}$	" "	" "
95	"	$\frac{886}{25}$	" "	rola
96	"	$\frac{176}{22}$	" "	"
	do przeniesienia			

Figurowało w inwentarzu na r.1930/31.		Powierzchnia m2.-	Wartość w/g oszacowania	U w a g i .
Ilość	Wartość			
5	6	7	8	9
			1.311.307.-	
-	-	811	20.275.-	
-	-	57	1.425.-	
-	-	182	4.550.-	
-	-	112	3.360.-	
81	2.430	82	820.-	
-	-	4.235	114.025	
-	-	284	7.100.-	
53	530	54	540.-	
-	-	92	920.-	
-	-	24	240.-	
-	-	141	1.410.-	
-	-	17	170.-	
-	-	141	1.410.-	
-	-	227	2.270.-	
-	-	128	1.280.-	
			1.471.102.-	

L.p.	Rodzaj nieruchomości	Położenie nieruchomości	Sposób użytkowania nieruchomości
1	2	3	4
	<u>z przeniesienia :</u>		
97	parcela $\frac{183}{22}$	Oliwa Leśna	rola
98	" 279	Oksywie	pastwisko
99	" $\frac{429}{280}$	"	rola
100	" $\frac{1260}{8}$	"	"
101	" $\frac{1268}{8}$	"	"
102	" <u>47</u>	"	"
103	" <u>299a</u>	"	"
104	" <u>299b</u>	"	"
105	" <u>299c</u>	"	"
106	" $\frac{828}{319}$	"	"
107	" $\frac{945}{267}$	"	"
108	" $\frac{949}{267}$	"	"
109	" $\frac{1260}{8}$	"	"
110	" $\frac{1261}{8}$	"	"
111	" $\frac{1280}{66}$	"	"
112	" <u>224</u>	Chylonja	"
	do przeniesienia		

Figurowało w inwentarzu na rok 1930/31		Powierzchnia m <sup>2</sup>	Wartość w/g oszacowania	U w a g i
Ilość	Wartość			
5	6	7	8	9
-	-	-	1.471.102.-	
-	-	172	1.720.-	
-	-	29.510	295.100.-	
-	-	1.082	10.820.-	
-	-	14	140.-	
-	-	2	20.-	
-	-	4.490	67.350.-	
-	-	3.880	58.200.-	
-	-	3.910	58.650.-	
-	-	2.650	39.750.-	
-	-	475	4.750.-	
-	-	35	350.-	
-	-	36	360.-	
-	-	14	210.-	
-	-	2	30.-	
-	-	1279	12.790.-	
-	-	5003	37.523.-	
			2.058.865.-	

Lp.	Rodzaj nieruchomości	Położenie nieruchomości	Sposób użytkowania nieruchomości
1	2	3	4
113	z przeniesienia: parcela <u>218</u>	Chylonja	rola
114	" 387	"	łąka
115	" $\frac{832}{212}$	"	rola
116	" <u>373</u>	"	łąka
117	" <u>384</u>	"	"
118	" 385	"	"
119	" 386	"	"
120	" $\frac{502}{222}$	"	rola
121	" $\frac{197}{160}$	Kam. Góra	"
122	" $\frac{2318}{235}$	ul. Mościckich	"
R a z e m			
Tereny leśne :			
1	Parcela $\frac{305}{36}$	Oliwa Leśna	las
<hr/> <u>Przestrzenie wodne.</u>			
1	Parcela $\frac{492}{189}$	Oksywie	rzeka
do przeniesienia			

Figurowało w inwentarzu na r.1930/31.		Powierzchnia m <sup>2</sup>	Wartość w/g oszacowania	U w a g i.
Ilość	Wartość			
5	6	7	8	9
-	-	35.-	2.058.865.- 263.-	
-	-	7.920	23.760.-	
-	-	5.700.-	17.100.-	
-	-	6.640	19.920.-	
-	-	4.060	12.180.-	
-	-	2.680	8.040.-	
-	-	14.270	42.810.-	
-	-	7.840	23.520.-	
-	-	239	1.195.-	
-	-	2.295	68.850.-	
			2.276.503.-	
-	-	32	320.-	
-	-	2947	2.947.-	
			2.947.-	

L.p.	Rodzaj nieruchomości .	Położenie nieruchomości	Sposób użytkowania nieruchomości
1	2	3	4
<u>z przeniesienia :</u>			
2	Parcela <u>190</u>	Oksywie	rzeka
3	" <u>864</u> <u>189</u>	"	"
4	" <u>1011</u> <u>180</u>	"	"
R a z e m      z l :			
<u>R ó ż n e</u>			
1	słup reklamowy	śródmieście	reklamy
<u>Inne grunta.</u>			
1	parcela <u>873</u> <u>150</u>	ul. Starowiejska	st. żoźysko rzeki
2	" <u>3164</u> <u>211</u>	" Zgoda	skrawek
3	"      74	" Washingtona	plaże
4	" <u>597</u> <u>96</u>	" Gdynia	pod torem kolej.
5	" <u>598</u> <u>96</u>	" "	" " "
6	" <u>599</u> <u>96</u>	" "	" " "
7	" <u>600</u> <u>96</u>	" "	" " "
8	" <u>1096</u> <u>13</u>	" "	" " "
do przeniesienia			



Figurowało w inwentarzu na r.1930/31		Powierzchnia m <sup>2</sup>	Wartość w/g oszacowania	U w a g i .
Ilość	Wartość			
5	6	7	8	9
-	-	2947	2.947.-	
-	-	1610	1.610.-	
-	-	1799	1.799.-	
-	-	1930	1.930.-	
			8.286.-	
		4 sztuki	1.200.-	
-	-	64	1.600.-	
-	-	2	50.-	
-	-	25510	255.100.-	
-	-	429	10.725.-	
-	-	283	7.075.-	
-	-	224	5.000.-	
-	-	52	1.300.-	
-	-	148	3.700.-	
			284.550.-	

L.p.	Rodzaj nieruchomości	Położenie nieruchomości	Sposób użytkowania nieruchomości
1	2	3	4
	z przeniesienia		
9	parcela $\frac{1458}{17}$	Gdynia	pod torami kol.
10	" $\frac{1501}{268}$	"	" " "
11	" $\frac{1502}{273}$	"	" " "
12	" $\frac{1503}{267}$	"	" " "
13	" $\frac{2712}{97}$	"	" " "
14	" $\frac{2714}{97}$	"	" " "
15	" $\frac{672}{280}$	Oksywie	nieużytki
16	" $\frac{673}{280}$	"	"
17	" $\frac{674}{280}$	"	"
18	" $\frac{472}{100}$	"	"
19	" $\frac{47}{102}$	"	paśnik
20	" $\frac{944}{537}$	"	ogród
21	" $\frac{1247}{195}$	"	gliniak
22	" 372	"	pastwisko
R a z e m      z ł :			

Figurowało w inwentarzu na r.1930/31		Powierzeh- nia m2	Wartość w/g oszacowania	U w a g i
Ilość	Wartość			
5	6	7	8	9
-	-	845	284.550.- 5.070.-	
-	-	206	1.256.-	
-	-	440	2.640.-	
-	-	227	1.352.-	
-	-	113	1.130.-	
-	-	928	9.280.-	
-	-	27211	27.211.-	
-	-	1038	1.038.-	
-	-	2.251	2.251.-	
-	-	18.058	90.290.-	
-	-	5.000.-	25.000.-	
-	-	145.-	435.-	
-	-	2.070.-	8.280.-	
-	-	12.050	36.150.-	
			495.923.-	

T r e ś ć

1	2	3	4
<u>Zestawienie ogólne</u> <u>nieruchomości.</u>			
1	Budowle	4.724.770.-	
2	Place zabudowane	594.574.-	
3	Place budowlane niezabudowane	2.276.503.-	
4	Tereny leśne	320.-	
5	Przestrzenie wodne	8.286.-	
6	Różne	1.200.-	
7	Inne grunta	495.923.-	
R a z e m		8.101.576.-	

W y k a z  
materiałów, znajdujących się w magazynie Wydz. Technicznego  
Komisarijatu Rządu na dzień 1.IV.1932 r.

L.p.	Wyszczególnienie	Jedn.	ilość	cena jedn.	Wartość.
1	Deski szalówki	m3	0,5	60.-	30.-
2	Paliki drewniane	szt.	885	-	43.-
3	Katówki sosnowe 14/14	m3	0.588	70.-	41.16
4	Drzewo opałowe	m3	3	8.-	24.-
5	Żelazo	kg.	116.7	0.50	58.35
6	Blacha żelazna	"	51.5	1.20	61.80
7	Blacha stalowa	"	8.5	3.35	28.47
8	Drut ocynkowany	"	5	1.60	8.-
9	Gwoździe papowe	"	14	1.50	21.-
10	Gwoździe stolarskie	"	6	0.90	5.40
11	" 2" i 2½"	"	8	0.84	6.72
12	" 3" i 3½"	"	50	0.85	42.50
13	" 4" i 5 "	"	12.25	0.78	95.55
14	Cegła palona	szt.	3900	za 1000 60.-	234.-
15	Dachówka karpiewka	"	14525	125.-	1.813.-
16	Wapno gaszone za 100 kg.	Kg.	150	5.50	7.50
17	Celotex	ark.	10	-	10.-
18	Klej stolarski	kg.	2	3	6.-
19	Farby	kg.	15	0.70	10.50.
20	Biel kryjąca	"	79,5	1.50	119.25
21	Pokost	"	143	2.-	286.-
22	Smoła	"	12	0.40	4.80
23	Tovott	"	7.50	1.50	11.25
24	Sekatywa	"	10	3.-	30.-
	do przeniesienia				2.998.25

W y k a z  
 materiałów znajdujących się w magazynie Wdz. Techn.  
 Komisariatu Rządu na dzień 1.IV.1932 r.

L.p.	Wyszczególnienie	Jedn.	Ilość	Cena jedn.	Wartość
	<u>z przeniesienia</u>				2.993.25
25	Odpadki baweńniane	kg.	2.-	2.-	4.-
26	Smergiel	ark.	2.-	0.55	1.10
27	Olej gazowy rafinowany	kg.	126.-	0.46	57.96
28	Burki miernicze	szt.	1.-	-	2.70
29	Krawężniki szwedz. proste	mb	174.25	23.-	4007.75
30	" tatrz. łuk. R= 2 mb.	"	24.49	28.-	685.72
31	" granit. obrob.	"	369.46	7.-	2586.22
32	" " dzikie	"	265.45	4.-	1061.80
33	Kamień tłuczony	m3	19.20	22.-	422.40
34	Kostka szwedz. drobna	tonn	16.67	82.-	1366.94
35	Krawężn. tatrz. pi. kwarc.	mb.	148.37	21.-	3115.77
36	Kostka oporowa granit.	tonn	23.15	7c.-	162.-
37	Brukowiec I kl.	m3	44.21	45.-	1989.45
38	" II kl.	"	311.93	35.-	10717.55
39	Granit łupany	"	312.20	17.-	5.307.40
40	" surowy	"	561.75	12.-	6.741.-
41	Kamienie graniczne	szt.	77.-	1.80	138.60
42	Tłuczeń granitowy	m3	601.09	22.-	13.223.98
43	Kamienie poligonowe	szt.	291	2.-	582.-
44	Siatka druciana	m2	1500	2.60	3.900.-
45	Słupy uliczne/drogowsk./	szt.	351	4.45	1.561.95
46	Pałe sosn./słupy owapn./	"	379	0.85	322.15
	do przeniesienia				60.956.69

Wykaz  
materiałów znajdujących się w magazynie Wydziału Techn.  
Komisariatu Rządu na dzień 1.IV.1932 r.

L.p.	Wyszczególnienie	Jedn.	Ilość	Cena jedn.	Wartość
	<u>z przeniesienia</u>				60.956.69
47	Terpentyna	kg.	15.-	1.50	22.50
48	Karbolineum	"	84.-	0.35	29.40
49	Śruby różne	szt.	544	0.10	54.40
50	Nity	"	80.-	0.02.5	" 2.-
51	Deski lipowe	"	70.-	2.-	140.-
52	Rury gazowe czarne 1"	mb.	130	3.51	456.30
53	Części zapasowe walca	szt.	8	-	50.-
54	Kostka 12 cm.	m3	0.32	50.-	16.-
55	Cement a 50 kg.worków	szt-	529	10.50	2.772.-
56	Węgiel kamienny	kg.	19	-	1.20
57	Żarówki do lamp	szt.	7	2.50	17.50
58	Olej maszynowy AZ i AF	kg.	30	3.-	90.-
59	Materiały na remont	szt.	1	-	20.-
60	/ kołc do lorki / Śruby maszynowe	"	70	0.10	7.-
61	Olej wulkanowy do lorek	kg.	148,5	0.90	1.336.50
62	Benzyna	"	110,5	1.-	110.50
63	Troki do szycia pasów	"	0.4	-	0.75
64	Azbest	"	1.7	4.50	7.65
65	Cyna	"	1	2.-	2.-
66	Mosiądz do spawania	"	½	5.-	2.50
67	Piłki do metali	szt.	12	8.-	8.-
68	Stal narzędziowa	kg.	10.9	3.50	38.15
	do przeniesienia				66.141.04

W y k a z  
materiałów, znajdujących się w magazynie Wydziału Techn.  
Komisarijatu Rządu na dzień 1.IV.1932 r.

Lp.	Wyszczególnienie	Jedn.	Ilość	Cena jedn.	Wartość
	<u>z przeniesienia :</u>				66.141.04
69	Rurki drenowe	szt.	1178	0.10	117.80
70	Płyty 50 x 50	"	8489	7.00 m2	14.855.-
71	" 50 x 25	"	2676	7.00 m2	2.341.-
72	Krawężniki normalne	"	608	6.-	3.648.-
73	" R- 5 m.	"	20.	4.70	94.-
74	" R- 0,5m-	"	162	6.-	972.-
75	Kamienie graniczne	"	281	1.80	505.80
76	Słupy ogrodzeniowe	"	196	7.-	1.372.-
R a z e m :					90.046.64
Biura Komisarijatu Rządu				6.028.88	
M.D.M.				588.95	
Hotel Robotniczy				8.000.-	
Straż Pożarna				4.357.-	
Szpital dla Zakaźnych				12.687.40	31.662.33
Ogółem					121.708.87



L. p.	Fcl.	Wykaz sald r-ku inst.finan.p.31.3.31/2	Salda winień	Salda Ma
			złotych	złotych
1	2	3	4	5
1	1	K.K. O. - R-k Ordinaro		45.466.28
2	18	" Fundusz Bezrob.	10.730.-	
3	21	" Inwestycyjny		936.547.10
4	61	" pożyczszw.lokac.	585.070.-	
5	65	" Budowy Rzeźni	221.800.-	
6	68	" Kolonji Robotn. na Grabowie	135.840.-	
7	77	" Budow.domów robotn.na Wito- minie	60.795.-	
8	86	" Kaucyj	104.280.-	
9	75	Kom.Bank Kredytowy --Poznań		245.35
10	51	Pocztowa Kasa Oszczędm.Warszawa	5.784.84	
11	40	Polski Bank Komunalny W-wa	29.328.10	
12	58	Bank Gosp.Kraj.oddz.w/m.	50.000.-	
13	59	" " " otwarty kredyt		344.940.-
14	60	" " "W-wa rk T.249	2.102.-	
15	63	" " " " " T.305	749.-	
16	81	Schweiz.Bankgesellsch.Zürich		331.637.53
Razem złotych			1.206.478.94	1.658.836.26
Saldo sald				452.357.32

S a l d a  
na r-ku zaległości budżet. czynne  
per 31. marca 1932 r.

złotych

Zaległości z roku 1930/1.

1/	I	1	b	Czynsz z placów i kiosków	50.-
2/	IV	6	h	Zwrot kosztów adm. i fundusz. bezrob.	11.200.-
3/	IV	5	l	Zwrot kosztów za lokale dost. Pol. Pań	4.500.-
4/	X	12	k	Podatek od zbytku	230.-

Zaległości z roku 1931/2.

1/	I	1	a	Dochody z domów miejskich	20.-
2/		1	k	" z gruntów miejskich	2.150.-
3/	II	5	a	" z M.T.K.	18.000.-
4/	IV	8	c	Zwrot kosztów za dost. lokal P.P.	10.801.-
5/		8	f	Część zwrot za kwatery dost. wojsk.	18.733.28
6/		9	a	Zwroty wsparć udziel. ubogim obc. gmin	2.533.84
7/			b	" kosztów leczenia " " "	2.208.67
8/			d	" kosztów pogrzebu " " "	381.46
9/		11	c	" za różne świadc. prac. miejsk.	15.65
10/		12	a	" kosztów admin. Fund. Bezrob.	-
11/	V	13	a	Opłaty administracyjne	43.25
12/	VI	14	b	Opłaty targowe	137.10
13/			d	Opłaty biblioteczne	-
14/			i	Dochód: wydawnictwa przewodnika	1.000.-
15/			j	" z eksploat. Hotelu Robotn.	7.557.50
16/	IX	16	a	Dodatek komunalny do z p. gruntow.	83.-
17/			c	" " od spożycia, zużycia	3.804.05
18/			b	" " od nieruchomości	2.005.34
19/	X	17	a	dodatek komunalny z p. dochodowego	88.039.29
20/			b	Podatek od lokali	283.13
21/			c	" " zabaw, rozrywek itp.	796.32
22/			d	" " psów	776.65
23/			f	Opłaty od umów	8.451.37
24/			g	Podatek od sztyldów	2.203.88
25/			j	Podatek od spadków i darowizn.	686.07
26/			k	Podatek od przedm. zbytku	75.-
27/			l	Podatek wojskowy	562.28
28/	IV	9	c	Zw. kosztów utrzym. w zakł. starców	120.80
29/	IV	12	i		1.002.05

Ogółem saldo per 31. III. 1932 r.

188.510.98

Wykaz udziałów i lokat Komis. Rządu m. Gdyni na dz. 31. III. 32 r.

Nr. Udziału	T r e ś ć	szt.	P o i l e	Razem
000.630- - 000.634	Udział w Kom-B-ku Kredyt w Poznaniu	5	100.-	500.-
0.3061 - - 03065	" " " "	1	500.- / 5 x 100/	500.-
125461	Obligacja 5% Państw. Poż. Kon- wersyjna z r. 1924	1	1.-	1.-
125.463	" " " "	1	1.-	1.-
285.412	" " " "	1	3.-	3.-
285.413	" " " "	1	3.-	3.-
0.538.221	" " " "	1	50.-	50.-
2930.066	" " " "	1	10.-	10.-
2.980.065	" " " "	1	10.-	10.-
2.980.062	" " " "	1	10.-	10.-
1.326.702	" " " "	1	10.-	10.-
3.520.205	" " " "	1	100.-	100.-
				1.198.-
<u>U d z i a ł y :</u>				
1	Miejskie T-wo Komunikacyjne			350.000.-
2	Rzeźnia eksportowa			10.000.-
3	Chłodnia			100.000.-
				460.000.-
<u>Inne lokaty-pożyczki.</u>				
1	Miejsk. Zakł. Elektr. p.oż. szw. fr.		1.150.000.-	1.985.400.-
2	Miejskie Tow. Kom. " " "		1.000.000.-	1.730.000.-
			2.150.000.-	3.715.400.-
<u>Z e s t a w i e n i e :</u>				
1	Udziały i lokaty		1.198.-	
2	Udziały		460.000.-	
3	Inne lokaty /pożyczki/		3.715.400.-	
	O g ó ł e m		4.176.598.-	

INWENTARZ RUCHOMY STANOWIĄCY WŁASNOŚĆ SKARBU PAŃSTWA.

Dla inwentarza ruchomego, stanowiącego własność Skarbu Państwa prowadzi się osobną książkę. Stan ruchomości skarbowych, znajdujących się w posiadaniu Komisarjatu Rządu jest następujący:

1/ Maszyny do pisania .....	szt.	5
2/ Biurka .....	"	11
3/ Stoły i stoliki .....	"	29
4/ Szafy .....	"	18
5/ Regały .....	"	21
6/ Krzesła .....	"	96
7/ Wieszaki .....	"	27
8/ Obrazy .....	"	44
9/ Kanapy i fotole .....	"	18
10/ Lampy .....	"	38
11/ Ławki .....	"	6
12/ Rower .....	"	1
13/ różne przedmioty .....	"	30

Razem przedmiotów Szt. ----- 344. -----

S t a n

5 à e r T

.q.I

ruchomości Komisarjatu Rządu na dz.od 1.4.31 - 31.III.1932 r.

L.p.	Treść	Szt.	zł.	zł.
<u>Komisariat Rządu.</u>				
1	Biurka	31	9.450.80	
2	Szafy	65	17.542.-	
3	Regały	100	6.631.60	I
4	Krzeseła i ławki	299	11.773.68	2
5	Stoły	141	9.665.20	3
6	Wieszaki	61	864.80	4
7	Maszyny do pisania i liczenia	17	38.444.80	5
8	Portrety, obrazy i zyrandole	252	6.314.70	6
9	Tabor samochod	1	5.000.-	7
10	Różne	22	1.037.20	8
<b>106.623.18</b>				
<u>Miejskie Domy Mieszkalne.</u>				
1	Lampy	66	431.10	10
2	Lustra	20	120.-	11
3	Taborety	12	72.-	
4	Waga decymalna	1	70.-	I
5	Drabiny	2	42.70	3
6	Wanny	4	98.70	3
7	Tacózka	1	78.75	4
8	Wózek gumowy	1	46.20	5
9	Imadło	4	24.30	6
10	Lampa do lutowania	1	75.-	7
	Różne	4	42.25	8
<b>1.126.60</b>				
<u>do przeniesienia</u>				
				<b>107.749.78</b>

L.p.	Treść	Szt.	zł.	zł.
	<u>z przeniesienia :</u>			107.749.78
	<u>Hotel Robotniczy :</u>			
	-----			
1	Łóżka	206	8.692.50	
2	Szafy	60	5.400.-	
3	Stoły	21	817.-	
4	Regały	2	51.-	
5	Ławki	23	80.50	
6	Krzesła	69	103.50	
7	Wieszaki	48	256.-	
8	Obrazy	25	135.-	
9	Radjo-aparat	1	850.-	
10	Miednice	6	90.-	
11	Klucz francuski	1	10.57	16.485.07
	<u>Oddział Drogowy.</u>			
	-----			
1	Kolimator	4	81.-	
2	Pion	1	4.50	
3	Pryzmat pojedynczy	1	30.-	
4	Taśmy	6	96.99	
5	Ruletki stalowe	3	46.80	
6	Aparat niwelacyjny	1	765.-	
7	Szpilki miernicze	34	13.-	
8	Tyczki	6	46.20	
9	Łaty niwelacyjne	2	104.23	
	do przeniesienia		1.187.72	124.234.95

L.p.	Treść	Szt.	Zł.	Zł.
	<u>z przeniesienia :</u>		1.187.72	124.234.85
10	Metrówka	1	2.-	
11	Cyrkiel	1	60.90	
12	Linja ważna	1	4.23	
13	Kilofy	15	93.75	
14	Szczotki piasowce	4	3.60	
15	Wiadra	5	11.25	
16	Młotki brukarskie	4	22.80	
17	Widły do kamieni	6	46.80	
18	Skrzynka narzędziowa	1	15.-	
19	Grabie	6	10.80	
20	Taczki	8	235.50	
21	Taranki	6	44.80	
22	Pręgi żelazne	3	16.20	
23	Łaty niwelacyjne	2	9.10	
24	Walce drogowe	2	43.826.68	
25	Tłuczka	1	15.279.65	
26	Kompresor	1	16.995.70	77.866.48
	<u>S t a d j o n.</u>			
1	Wiadra	5	11.25	
2	Kłódki	2	9.-	
3	Kilofy	16	100.-	
4	Drażek żelazny	1	6.-	
5	Łopaty	4	27.-	
	do przeniesienia:		153.25	202.101.33

L.p.	T r e ś ć	Szt.	Zł:	Zł:
	<u>z przeniesienia :</u>		153.25	202.107.33
6	Młotki	2	9.50	
7	Poziomnica	1	8.29	
8	Rafy	7	55.97	
9	Siekiera	1	3.75	
10	Taśma	1	18.42	
11	Widły	4	31.20	
12	Krzyże niwelacyjne	5	10.-	
13	Piła poprzeczna	1	9.23	
14	Łaty niwelacyjne	2	9.75	
15	Stojak hydrontowy	1	10.50	
16	Klucz	1	3.50	
17	Tyczki drewn.	31	248.-	
18	Wąż	1	147.34	
19	Połączenie „Storza.”	2	26.64	
20	Prądnica	1	25.20	
21	Lina Stalowa	100	65.-	
22	Lampa naftowa	1	2.10	
23	Łopaty	3	110.34	
24	Kantorki	2	70.-	
25	Nóż do cięcia darniny	1	8.80	
26	Winda	1	180.-	
27	Szyn żelaznych	808mb	2.053.20	
28	Wywrotki	4	360.-	
29	Bocznica	1	50.-	
	do przeniesienia:		3.670.48	202.101.33



Lp.	T r e ś ć	Szt.	Zł:	Zł:
	<u>z przeniesienia:</u>		3.680.48	202.101.33
30	Polewaczka	1	13.20	
31	Klucze magazynowe	2	6.20	3.695.88
	<u>Ogrody miejskie.</u>			
1	Pendzle	3	14.65	
2	Piecyk żelazny	1	11.7p	
3	Wiadra	4	9.-	
4	Pompa	1	113.75	
5	Kłódki	5	22.50	
6	Kilofy	7	43.75	
7	Termometry	12	33.80	
8	Drągi żelazne	3	14.40	
9	Djamenty	3	33.48	
10	Gaśnice	1	63.32	
11	Grabie	26	112.46	
12	Konewki	20	94.80	
13	Klatki	10	2.50	
14	Kosy	3	7.50	
15	Nożyce	4	42.90	
16	Łopaty	20	46.90	
17	Młotki	4	39.45	
18	Pendzle	3	5.05	
19	Poziomnica	1	6.37	
20	Piły	2	8.58	
21	Sito	1	7.-	
	do przeniesienia		733.86	205.707.21

L.p.	Treść	Szt.	zł.	zł.
1	2	3	4	5
	<u>z przeniesienia:</u>		733.86	205.797.21
22	Siekiery	8	36.18	
23	Taczka	1	7.25	
24	Taczka żelazna	7	250.25	
25	Widły do gnoju	22	49.95	
26	Bańki blaszane	2	2.-	
27	Babka do klepania	1	2.-	
28	Motyki	11	4.-	
29	Krzyże niwelacyjne	3	7.80	
30	Kątownice stalowe	2	9.-	
31	Osełki	7	4.55	
32	Piły poprzeczne	2	13.60	
33	Pompa	1	249.-	
34	Piły ogrodowe	2	3.75	
35	Heble	2	28.84	
36	Młotek	1	1.50	
37	Nóż	1	1.35	
38	Tyczki niwelacyjne	15	108.-	
39	Korba do świdrów	1	8.56	
40	Swidry	4	6.51	
41	Dłuta stolarskie	2	2.28	
42	Obcęgi	1	2.85	
43	Nosze różne	11	16.50	
44	Linka konopna	60mb.	55.-	
	<u>do przeniesienia :</u>		1.604.58	205.797.21

L.p.	T r e ś ć	Szt.	z.ł.	zł.
1	2	3	4	5
	<u>z przeniesienia :</u>		1.604.58	205.797.21
45	Linka ważna	1	5.20	
46	Pilniki	3	1.43	
47	Sprężce ogrodowe	2	52.-	
48	Bębny do nawijania	6	45.-	
49	Wałek do ulic	1	48.-	
50	Strug	1	8.41	
51	Taczka	11	101.48	
52	Butla szklana	k	2.-	
53	Waż gumowy	329mb.	8.479.63	
54	Prądnice	4	81.60	
55	Połączeń " storza"	6	85.04	
56	Szczotki	3	5.85	
57	Kosze ochronne do roślin	38	182.40	
58	Rower	1	180.-	
59	Lampy naftowe	4	22.10	
60	Drabiny	5	30.-	
61	Wózek	1	69.-	
62	Kosiarka	1	120.-	
63	Kosz do kosiarki	1	46.-	
64	Siewnik	1	185.-	
65	Kultywator	1	200.-	
66	Brony zygzakowate	2	40.-	11.594.72
	do przeniesienia			217.391.93

L. p.	T r e ś ć	Szt.	zł.	zł.
1	2	3	4	5
	<u>z przeniesienia :</u>			217.391.93
	<u>Oddział budowlany</u>			
1	Pompa	1	34.-	
2	Deska kreślarska	1	13.80	
3	Krzesło	1	4.60	
4	Miednica	1	5.-	
5	Umywalka i dzbanek	2	7.76	
6	Pieczątki	3	17.80	
7	Szafa	1	212.50	
8	Stół	1	68.-	
9	Piecuk elektryczny	1	36.-	
10	Numerytor automatyczny	1	140.-	
11	Komplet cyrkli	1	121.50	
12	Kłódka	1	6.-	666.96
	<u>Oddział Mierniczy .</u>			
1	Lornetka	1	320.-	
2	Taśmy	9	600.-	
3	Planimetry	6	215.-	
4	Podziałki	17	15.-	
5	Trójkąty	25	120.-	
6	Pryzmaty	7	266.80	
7	Pryzmat " Buscha "	1	26.96	
8	Ramki polowe	7	108.01	
	do przeniesienia		1.671.77	

T r e ś ć		Szt.	zł.	zł.
1	2	3	4	5
	<u>z przeniesienia :</u>		1.671.77	218.068.89
9	Cyrkle	6	5.50	
10	Piony	10	30.-	
11	Tyczki miernicze	108	680.40	
12	Zerowniki i grafiony	14	83.-	
14	Rączki do igieł	4.-	9.-	
15	Kosztury	10	22.50	
16	Linja stalowa	1	10.-	
17	Przyborniki kreślarskie	8	907.20	
18	Pierścienie do tyczek	10	2.50	
19	Szpiłki do taśm	40	16.80	
20	Krzywki	6	13.50	
21	Szablony do pisania	3	16.88	
22	Przykładnice	4	30.-	
23	Miseczki do farb	14	4.-	
24	Aparat do prześwietlenia	1	400.-	
25	Skrzynka amoniaku	1	5.-	
26	Ciężarki oł wiane	10	4.50	
27	Teodolit ze statywem	1	1.575.-	
28	Przemośnik tachimetryczny	1	292.50	
29	Pantograf	1	810.-	
30	Arytmometr Brunswiga	1	480.-	
31	Parasole do pomiarów	2	169.20	
32	Parasole do pomiarów	2	22.50	
	do przeniesienia :		7.261.75	218.068.89

L. p.	T r e ś ć	Dzt.	Zł.	Zł.
1	2	3	4	5
	<u>z przeniesienia :</u>		7.261.75	218.068.89
33	Spadkomierz schodowy	1	7.50	
34	Kilofy	2	12.50	
35	Książka " Wienera "	1	15.-	
36	Wzory podań	1	10.-	
37	Rutki do pisania	2	10.80	
38	Nożyce kancelaryjne	3	38.25	
39	Podstawki do tyczek	10	87.-	
40	Piżki ogrodowe	2	4.20	
41	Lłódki	5	11.-	
42	Łopaty	11	53.90	
43	Młotki	2	16.58	
44	Pędzle malarskie	11	27.50	
45	Siekiery	11	64.80	
46	Toczek	1	4.40	
47	Piła poprzeczna	1	5.00	
48	Butla szklana	1	1.00	
49	Teodolit ze statywem	1	3.150.-	
50	Łaty miernicze	2	72.-	
51	Młotki	3	19.32	
52	Pilniki	5	3.75	
53	Heble	2	14.-	
54	Piła i ramki do piły	2	17.-	
55	Dłuta	2	5.95	
	<u>do przeniesienia :</u>		10.913.20	218.068.89

L. p.	T r e ś ć	Szt.	zł.	zł.
1	2	3	4	5
	z przeniesienia :		10.913.20	218.068.89
56	Galówka	1	2.70	
57	Cęgi	3	24.75	
58	Strug	1	7.95	
59	Łomy żelazne	5	87.50	
60	Kowadło	1	39.95	
61	Kolba do lutowania	1	7.88	
62	Lampa benzynowa	1	25.30	
63	Wiertaczka ręczna	1	48.-	
64	Rozginacz do piłek	1	1.50	
65	Poziomnica	1	6.25	
66	Stoliki miernicze	4	336.-	11.500.98
	<u>Przed szkołą :</u>			
1	Krzesła	27	270.-	
2	Stoliki	17	255.-	
3	Szafa	1	120.-	
4	Komoda	1	60.-	
5	Stojak	1	10.-	
6	Obrazy	3	60.-	
7	Lampy	2	40.-	
8	Różne	7	206.75	1.021.75
	<u>Szkoła przy ul.10 Lutego.</u>			
1	Biurka	2	800.-	
	do przeniesienia :		800.-	230.391.62

L. P.	T r e ś ć	Szt.	Zł:	Zł:
1	2	3	4	5
	<u>z przeniesienia :</u>		800.-	230.591.62
2	Szafy	49	10.230.-	
3	Katedry	18	4.620.-	
4	Krzesła i taborety	200	1.287.-	
5	Lawki szkolne	421	10.600.-	
6	Regały	4	180.-	
7	Wieszaki	10	170.-	
8	Tablice	19	2.595.-	
9	Krzyże	19	285.-	
10	Obrazy i ramy	219	1.864.-	
11	Lampy	139	2.182.-	
12	Różne	83	<u>11.972.90</u>	46.736.90
	<u>Szkoła przy ul. Leśnej.</u>			
11	Szafy	15	1.790.-	
2	Bjorko	1	220.-	
13	Stoły	11	1.286.-	
4	Krzesła	20	300.-	
5	Lawki klasowe	180	8.100.-	
6	Tablice	8	1.200.-	
7	Wieszaki	3	490.-	
8	Krzyże	10	100.-	
9	Stojak i regał	2	65.-	
10	Obrazy	22	396.-	
11	Ramy	20	100.-	
	do przeniesienia		140.47	277.378.52



L. p.	Treść	Szt.	Zł:	Zł&
1	2	3	4	5
	<u>z przeniesienia :</u>		14.047.-	277.378.52
12	Lampy	16	250.-	
13	Różne	35	4.146.28	18.443.28
	<u>Szkoła przy ul. Witomińskiej.</u>			
1	Szafy	13	2.080.-	
2	Katedry z podjum	11	1.660.-	
3	Stół	1	50.-	
4	Tablice	8	1.260.-	
5	Krzesła	20	200.-	
6	Ławki klasowe	528	10.560.-	
7	Wieszaki	4	550.-	
8	Obrazy i krzyże	82	685.-	
9	Różne	25	3.119.34	19.154.84
	<u>Szkoła w Chylonji.</u>			
1	Szafy	8	840.-	
2	Stoły	4	190.-	
3	Krzesła	6	63.-	
4	Ławki klasowe	132	4.240.-	
5	Tablice	8	1.130.-	
6	Katedry z podjum	4	600.-	
7	Krzyże	6	48.-	
8	Obrazy	9	168.-	
9	Różne	6	995.-	8.274.-
	<u>do przeniesienia :</u>			323.250.64

L. p.	T r e ś ć	szt.	Zł:	Zł:
1	2	3	4	5
	<u>z przeniesienia :</u>			323.250.64
	<u>Szkoła w Oksywiu .</u>			
1.	Stoły	22	1.320.-	
2	Szafy	15	2.500.-	
3	Krzesła	15	225.-	
4	Taborety	53	530.-	
5	Ławki klasowe	106	2.900.-	
6	Tablice	9	700.-	
7	Katedry	3	450.-	
8	Obrazy	31	850.-	
9	Krzyże	6	120.-	
10	Warsztaty stolarskie	2	300.-	
11	Wieszaków	8	700.-	
12	Różne	121	11.336.60	21.931.60
	<u>Straż Pożarna.</u>			
1	Stoły	3	115.-	
2	Krzesła	61	124.-	
3	Ławki	4	100.-	
4	Wieszaki	3	9.-	
5	Szafa	1	120.-	
6	Regał	1	30.-	
	Obrazy	9	45.-	
3	Lampy	28	159.-	
	<u>do przeniesienia :</u>		702.-	345.182.24

L. p.	T r e ś ć	Szt.	zł:	Zł:
1	2	3	4	5
	<u>z przeniesienia :</u>		702.-	345.182.24
9	Samochody	2	3.330.-	
10	Drabiny	8	160.50	
11	Worek ratunkowy	1	2.000.-	
12	Sikawki ręczne	2	1.350.-	
13	Węże gumowe i parciane	8	8.154.-	
14	Reflektory	2	1.188.-	
15	Pompy sąco-tłoczące	3	24.500.-	
16	Syrena elektryczna	1	2.500.-	43.884.50
	<u>Ś w i e t l i c e</u>			
1	Taborety	48	170.-	
2	Stoły	5	240.-	
3	Szafy	6	360.-	
4	Lawki	10	150.-	
5	Epidjoskop	1	702.-	
6	Różne	72	276.40	1.898.40
	<u>B i b l i o t e k a .</u>			
1	Książki wz.wolumeny	4337	26.828.-	
2	Oprawy	3000	3.000.-	29.828.-
	<u>Szpital dla zakaźnych.</u>			
1	Krzesła i taborety	119	682.50	
2	Stoły i stoliki nocne	106	5.770.-	
	<u>do przeniesienia :</u>		6.452.50	420.793.14

L. p.	T r e ś ć	Szt.	Zł:	Zł:
1	2	3	4	5
	<u>z przeniesienia :</u>		6.452.50	420.793.14
3	Łóżka i leżaki	103	10.801.50	
4	Szafy	26	2.812.-	
5	Regały	7	319.-	
6	Lampy i lichtarze	32	2.140.50	
7	Różne	256	3.613.50	31.139.-
	<u>Tania jatka</u>			
	Urządzenie wewnętrzne.		425.-	425.-
	<u>Szpital S.S.Miłosierdzia.</u>			
1	Łóżka	35	3.892.-	
2	Szoły i stoliki nocne	39	1.897.-	
3	Krzesła	20	87.-	
4	Szafy	4	1.625.-	
5	Różne	17	1.041.-	8.542.-
	<u>Biuro Nowych Pomiarów.</u>			
1	Tyczki i łaty	35	2.279.52	
2	Przyrządy Engla	4	528.-	
3	Pryzmaty	4	98.-	
4	Taśmy stalowe	8	281.20	
5	Stoliki miernicze	4	184.30	
6	Instrument inwelacyjny	1	968.-	
	do przeniesienia :		4.339.02	460.890.14

L. p.	T r e ś ć	Szt.	Zł:	Zł:
1	2	3	4	5
	<u>z przeniesienia :</u>		4.339.02	460.890.14
7	Słupowłazy	2	100.-	
8	Maszynka do liczenia	1	2.240.-	
9	Stoły	11	789.78	
10	Szafy	2	503.-	
11	Transpostery	2	450.60	
12	Parasole miernicze	3	117.-	
13	Krzesła wiedeńskie	16	119.-	
14	Różne	24	60.60	6.719.-
	<u>Gimnazjum Dr. Megarskiego.</u>			
1	Lawki	90	4.548.-	
2	Szafy	10	2.060.-	
3	Krzesła	21	399.-	
4	Wieszaki	4	328.-	
5	Stoły	7	392.-	
6	Tablice i stojaki	8	288.-	8.015.-
				475.624.14
	<u>Ogólne zestawienie ruchomości w/g działów inwentarzowych.</u>			
1	Tabor		30.050.-	
22	Inwentarz drogowy		77.866.48	
3	" biurowy		205.651.30	
4	" szkolny		114.590.62	
5	Różne ruchomości		47.465.74	
			475.624.14	

Lp.	Foljo	W y k a z s a l d		Winien	5
		na r.ku zaliczek pozabudżetowych per 31.III.rok budż.1931/32			
1	2	3		4	5
1	1	Reinhardt Franciszek		939.41	
2	2	Kamrowski Paweł		1.032.67	
3	3	Kitłowski Franciszek		1.324.-	
4	4	Pawelczyk Alojzy		939.-	
5	5	Porzeziński Aleksander		1.797.-	
6	6	Domagała Stanisław		73.37	
7	7	Kolonista Hilary		892.29	
8	8	Mocek Stanisław		581.36	
9	9	Wilczyński Kazimierz Jan		711.10	
10	10	Cieszyński Maksymilian		220.-	
11	11	Tomaszewski Kazimierz		904.89	
12	12	Piaskiewicz Tadeusz		2.165.56	
13	14	Brzeski Zdzisław		1.569.23	
14	15	Kamiński Kazimierz		2.038.62	
15	16	Frankowski Inż.		550.-	
16	17	Mizgalewicz Franciszek		571.35	
17	18	Sliwiński		396.72	
18	22	Potrykus Jan		123.-	
19	23	Hildebrand Aleksander		245.92	
20	25	Jurkiewicz Bogdan		71.30	
21	24	Nowacki Łukasz		159.28	
22	26	Legocki Tolimir		809.12	
23	27	Mrówczyński Teodor		374.16	
24	28	Pawlak Zygmunt		1.485.48	
		do przeniesienia		19.775.20	

Lp.	Foljo	W y k a z   s a l d		Winien
		na r-ku zaliczek pozabudżetowych per 31.marca rok budż.1931/32.-		
1	2	3	4	5
		<u>z przeniesienia :</u>	19.775.20	"
25	29	Kowalski Leonard	677.76	
26	31	Sanitowski Emiljan	798.55	
27	32	Brozowski Eugenjusz	1.426.40	
28	33	Żórciński Zenon	1.264.50	
29	34	Gieszyński Franciszek	191.-	
30	35	Wolf Robert	371.98	
31	36	Marczak Seweryn	100.-	
32	37	Jeziernski Edward	461.87	
33	38	Zakrzewski Władysław	1.027.48	
35	39	Dnochowska Zofja	251.46	
36	40	Bugajewski b.szofer	14.00	
37	41	Skupień Lucjan	990.79	
38	44	Malesa Stanisław	1.322.20	
39	45	Abramowicz Cecylja	755.-	
40	46	Jurek Edmund	123.-	
41	47	Groniecki Ludwik	5.300.92	
42	48	Konkol Joachim	111.-	
43	49	Falińska Walerja	344.64	
44	50	Zakrzewski Stanisław	1.099.32	
45	51	Stambrowski Antoni	405.38	
46	52	Owiński Jan	3.998.96	
47	53	Pogorzelski Władysław	255.-	
48	54	Kaczmarek Wincenty	184.-	
		do przeniesienia	41.250.41	

Lp.	Foljo	W y k a z s a l d na r-ku zaliczek pozabudżetowych per 31.III.rok budż.1931/32	Winien		
1	2	3	4	5	
		<u>z przeniesienia :</u>	41.250.41		
49	55	Müller Jerzy	2.188.47		
50	56	Kukulska Emilja	563.40		
51	57	Bartoszewski Adam	1.424.20		
52	58	Berezowski Adolf	2.968.75		
53	59	Hedrych Franciszek	1.050.-		
54	60	Dzierżgwa Jan	465.-		
55	61	Stachowski Mieczysław	432.89		
56	62	Ząbkowski Edmund	530.-		
57	64	Kwiatkowski Leon	214.-		
58	65	Grubba Władysław	225.-		
59	66	Jurczyński Mikołaj	248.-		
60	67	Rowińska Wacława	381.56		
61	68	Wesołówna Marja	247.96		
62	69	Tomaszewski Mieczysław	123.-		
63	70	Skoczyńska Irma	1.000.-		
64	71	Smolnicki Marjan	386.74		
65	72	Zaorski Inż.	1.500.-		
66	73	Golędzinowski Zbigniew	1.082.14		
68	75	Kasiński Mikołaj	516.18		
69	76	Nowaczyk Stanisław	476.-		
70	77	Skoczek Jan	231.-		
71	78	Józefowiczowa B.	123.-		
72	80	Bochniak Jan	2.662.50		
		do przeniesienia	60.290.20		



l. p.	Fcljce	Wykaz sald na r-ku zaliczek pozabudżetowych per 31.marca rok budż.1931/32	Winien	
1	2	3	4	5
		<u>z przeniesienia :</u>	60.290.20	
73	83	Fiilar Karol	1.393.-	
74	84	Jasiński Bronisław	287.-	
75	85	inż.Eckert Paweł	368.-	
76	86	Jezierski Józef	180.-	
77	87	Komorowski Władysław	100.-	
78	88	Świętochowski Stanisław	146.-	
79	89	Mankowski Bolesław	515.50	
80	90	Orayniac Leon	460.-	
81	92	Wysocki Hilary	1.700.-	
82	93	Bederski, b. wicekomisarz	5.543.-	
83	95	b.Kom.razdó Zabierzowski	5.000.-	
84	100	Surkont Alojzy	1.920.-	
85	101	Horbaczewski Antoni	2.415.-	
86	102	Kaniewski Stanisław	711.-	
87	103	Piotrowska Klara	334.-	
88	104	Bohusz-Polska Riwiera	790.60	
89	106	Bartoszczakówna Zofja	123.-	
90	107	Chłodnicki Stanisław	1.550.-	
91	108	Majewski Stanisław	1.258.96	
92	109	Piwowski Tadeusz	970.-	
93	110	Grenczyk Stanisław	454.-	
94	111	Mizerek Zdzisław	197.-	
95	112	Dr.R.Mojseowicz	782.94	
		do przeniesienia	87.436.20	

L. p.	Foljo	Wykaz sald na r-ku zaliczek pozabudżetowych per 31.marca rok budż.1931/32.	Winien	
1	2	3	4	5
		<u>z przeniesieniar:</u>	87.436,20	
96	113	Dr.Flisowski Aleksander	2.800.-	
97	114	Szacherski Zygmunt	1.824.-	
98	115	Serdakowski Konstanty	150.-	
99	116	Pożerski Mieczysław	1.200.-	
100	117	Hoppe Paweł	109,26	
101	118	T.P.E.D. dochod.	2.000.-	
102	119	Szutenberg	700.-	
103	120	Osikowski Władysław	927.-	
104	122	Jóźwiakówna Bronisława	150.-	
105	125	Grabowska Eugenja	250.-	
106	126	Domański Wacław	237.-	
107	131	Rutkowski Ludwik	196.-	
108	132	Jezierny Adam	110.-	
109	133	Obara Stefan	140.-	
110	134	Woźnicka Jadwiga	130.-	
111	135	Kaszycki Czesław	162.-	
112	135	Mackiewicz Marja	180.-	
113	136	Wróblewska Marja	184.-	
114	136	Licznierski Alfons	250.-	
115	137	Baran Feliks	121.-	
116	137	Witt Leon	250.-	
117	138	Kalkstein Witold	200.-	
118	138	Lubocka Walerja	93.-	
		Do przeniesienia	99.799,46	

L. p.	Foljo	Wykaz sald na r-ku zaliczek pozabudżetowych per 31.marca rok budż.1931/32	Winien	5
L	2	3	4	5
		<u>z przeniesienia :</u>	99.799.46	
119	139	Podgórski M.	60.-	
120	139	Bylicki Stanisław	150.-	
121	140	Chlebba Brunon	92.-	
122	140	Welski Wacław	175.-	
123	141	Dorsz Wiktor	733.50	
124	141	Szydłowski Władysław	175.-	
125	142	Rafalski Ignacy	175.-	
126	143	Witkowski Stanisław	488.-	
127	143	Pawelec Jerzy	175.-	
128	144	Walczuk Antoni	250.-	
129	145	Jugowar Otton	175.-	
130	145	Świętochowski Kazimierz	250.-	
131	146	Stoksik Jan	250.-	
132	147	Brzoska Augustyn	500.-	
133	147	Sokołowski Zygmunt	250.-	
134	148	Inż.Lubarski Wszechwład	900.-	
135	148	Inż.Szpilka Zdzisław	250.-	
136	149	Szafirowski Andrzej	80.-	
137	149	Schindler Edward	250.-	
138	150	Jeziorowski Henryk	129.90	
139	150	Rewski Janusz	250.-	
140	151	Czubała Władysław	230.-	
141	151	Łaskowski Aleksander	250.-	
		do przeniesienia	106.037.86	

L. p.	Foljo	W y k a z s a l d na r-ku zaliczek pozabudżetowych per 31.marca rok budż.1931/32	Winien	
1	2	3	4	5
		<u>z przeniesienia :</u>	106.037.86	
142	152	Graj Bronisław	25.-	
143	152	Jędrychowski Jan	250.-	
144	153	Dembiński Czesław	200.-	
145	153	Paszkowski Antoni	180.-	
146	154	Wycieczki zagran.		
147	155	Dorsz Leon	180.-	
148	155	Łukasik Walenty	167	
149	156	Cierpka Jan	237.-	
150	156	Goderski Roman	481.-	
151	157	Jamrozik Feliks	88.-	
152	157	Kaczmarek Bolesław	214.-	
153	158	Wojciechowska Zofja	134.-	
154	158	Maśkiewicz Mieczysław	248.-	
155	159	Chylewska Helena	157.-	
156	159	Morawska Jadwiga	123.-	
157	160	Wojtylakówna Zofja	123.-	
158	160	Złośnik Bronisław	181.-	
159	161	Gwódź Karol	237.-	
160	161	Szczepaniakówna Eleonora	180.-	
161	162	Janicka Marja	165.-	
162	162	Ranicki Mieczysław	300.-	
163	163	Pill Mieczysław	181.-	
164	163	Bochyńska Lucyna	123.-	
		do przeniesienia	110.201.86	

L. p.	Foljo	Wykaz sald na r-ku zaliczek pozabudżetowych per 31.marca rok budż.1931/32	Winien	
1	2	3	4	5
		<u>z przeniesienia :</u>	110.201.86	"
165	164	Papis Zygmunt	123.-	
166	164	Ciborski Stanisław	125.-	
167	165	Gołabek Franciszek	180.-	
168	165	Karowski Czesław	157.-	
169	166	Stefański Antoni	123.-	
170	166	Sorn Augustyn	180.-	
171	167	Bocheński Wacław	197.-	
172	167	Popławski Witold	400.-	
173	168	Józefowicz Bogumił	151.-	
174	168	Godlewski Feliks	400.-	
175	169	Kowalski Franciszek	225.-	
176	169	Podlasiecki Augustyn	271.-	
177	170	Szczepanek Jan	150.-	
178	170	Suske Zygmunt	300.-	
179	171	Cieszyński Józef	125.-	
180	171	Furmański Bronisław	300.-	
181	172	Regoź Józef	150.-	
182	172	Leśniak Stanisław	300.-	
183	173	Reimus Leon	148.-	
184	173	Jaskowski Ignacy	181.-	
185	174	Jastrzębski Jan	120.-	
186	174	Ludwikowski Władysław	157.-	
187	175	Lamenta Michał	154.-	
		do przeniesienia :	114.818.86	

- 89 -				
L. p.	Foljo	<u>Wykaz sald</u> na r-ku zaliczek pozabudżetowych per 31.marca rok budż.1931/32	Winien	
1	2	3	4	5
		<u>z przeniesienia :</u>	114.818 <sup>86</sup>	
188	175	Łęcki Edward	350.-	
189	176	Borowski Konrad	137.-	
190	176	Jakubowski Jan	250.-	
191	177	Trybulla Józef	165.-	
192	177	Tyczyński Stanisław	350.-	
193	178	Tryba Piotr	154.-	
194	178	Rap Tadeusz	325.-	
195	179	Szubelak Piotr	170.-	
196	179	Kitowski Jan	100.-	
197	180	Lewiński Franciszek	120.-	
198	180	Tollik Paweł	400.-	
199	181	Janiszewski Stanisław	137.-	
200	-	Pawelec Marjan	225.-	
201	182	Iakiniewicz Marjan	199.-	
202	-	Domalewski Stanisław	81.-	
203	183	Małolepszy Stanisław	137.-	
204	-	Stankiewicz Józef	337.-	
205	184	Kopczyński Adam	154.-	
206	-	Marczyński Jan	361.-	
207	185	Łomociński Józef	137.-	
208	-	Twardowski Franciszek	118.-	
209	186	Leszczyński Franciszek	88.-	
210	-	Jakubowski Antoni	80.-	
		do przeniesienia	119.393.86	

L. p.	Foljo	Wykaz sald na r-ku zaliczek pozabudżetowych per 31.marca rok budż.1931/32.	Winien	
1	2	3	4	5
		<u>z przeniesienia :</u>	119.393.86	
211	187	Dobraczyński Wiktor	126.-	
212	187	Borys Stanisław	250.-	
213	188	Płócienniczak Stefan	78.-	
214	-	Dybać Stanisław	250.-	
215	189	Mierzanowski Zygmunt	78.-	
216	-	Jeleń Fryderyk	250.-	
217	190	Szymański Józef	109.-	
218	-	Łuczkowski Jan	170.-	
219	191	Drewek Antoni	199.-	
220	-	Kujawa Stanisław	174.-	
		S a l d o	121.057.86	

Iz.	§	poz.	Wykaz zaliczek budż. zwyczajn. per. 31. marca 1932 r.	5	6
1	2	3	4	5	6
I	3	a	<u>Na fundusz pomocy lekarskiej.</u>		
			Groniecki Ludwik zal. na koszty leczenia	1.300.-	
			Eckert Paweł, inż. zal. na koszty leczenia	500.-	1.800.-
I	3	g	<u>Koszty przeprowadzki .</u>		
			Porzeziński zal. na koszty przeprowadzki	300.-	
			Reinhardt Fr. " " "	200.-	400.-
I	10	a	<u>Diety i koszty podróży.</u>		
			Mosiewicz adwokat	300.-	
			Piaskiewicz Inż.	400.-	
			Jeziorowski Henryk	700.-	
			Groniecki Ludwik	500.-	
			Pożerski Mieczysław	120.-	
			Bederski Adam	250.-	
			Horbaczewski A.	76.50	
			Filar Karol	100.-	
			Malessa Stanisław	20.-	
			" "	150.-	
			Majewski Stanisław	100.-	
			Brzeski Zdzisław	100.-	
			Rap Tadeusz	15.-	2.831.50
XIII	50	p	<u>Wydatki na admin. państwową.</u>		
			Świętochowski Stan. zal. do wylisz. się		350.-
XIII	50	r	<u>Powszechny spis ludności.</u>		
			Ordyniec Leon, zaliczka na wydatki w związku ze spisem ludności		15.349.26
					20.730.76
					=====



Dz.	§	poz.	Wykaz zaliczek budżetowych nadzwyczajnych per 31.marca 32.	5	6
1	2	3	4	5	6
II	3	a	<u>Dokończenie budowy kolonji Robotn.na Grabowie.</u>		
			"Getepe" zaliczka na roboty wykonane przy budowie Kol.Robot.		120.000.-
V	3	b	<u>Budowa i urządzenie ulic.</u> -----		
			Inż.Piaskiewicz - zaliczka do kasy podr.Wydz.Techn.	257.23	
			Inż.Piaskiewicz - saldo nieroz- liczonej zaliczki z r.1930/31 pobranej przez Stan.Zakrzew- skiego dla Kasy Podr.Wydz-Techn.	55.93	313.16
Va	4	a	<u>Utrzymanie Biura Nowych Pomiarów</u>		
			Inż.Spilka, zaliczka na wydatki Biura Nowych Pomiarów w Wejhe- rowie		2.359.93
Va	4	b	<u>Pomiary i plany w mieście.</u> -----		
			Inż.Spilka, zaliczka do zwrotu		994.- 123.667.09.

B a l d a  
na r-ku Przedsiębiorstw - per 31.III.1932 r.

		Winien	M a
1	Betoniarnia	-	-
2	Miejskie Zakłady Elektr.	139.767.34	-
3	Zakład Oczyszczania Miasta	-	53.075.53
4	Zakład Wodociągów i Kanaliz.	85.400.36	-
5	Miejskie T-wo Komunikacyjne	48.408.75	-
6	Szpital dla Zakaźnych	7.250.86	-
		280.827.29	53.075.53
	Saldo per 31.III.1932r.	-	227.751.76
		280.827.29	280.827.29

W y k a z

Dz. § poz. Zaległości budżetowych biernych w dniu  
31.marca 1932 r.

1	2	3	4	5	6
			<u>Budżet zwyczajny :</u> -----		
I	1	a	<u>Pobory Komisarza Rządu.</u>  Pożerski Miecz., pobory za czas od 15.IV.31.- 15.V.31  Zabierzowski, reszta poborów do 31.III.32 r.	1.000.-  1.500.-	2.500.-
I	1	b	<u>Swiadczenia specjalne .</u>  Chójkówna Agn. za wodę od 1.VIII- 31. - 31.III.32	64.-	64.-
I	2	a	<u>Pobory urzędników i pracowników</u> <u>kontraktowych.</u>  Roszczynialski adw.za zastęp.gminy	300.-	300.-
I	2	b	<u>Pobory niższych funkcjonarjusz.</u>  Prac.Wydz.Ogólnego - pobory za marzec 32 r.	189.28	189.28
I	2	c	<u>Składki socjalne.</u>  Składkisocj.za Graja - za luty marzec  Składki socj.za Szafirowskiego za luty - marzec  Składki socj.za urzędń.Wydz.Finan. za luty - marzec  Składki socj.za urzędń.-za luty- marzec	11.15  20.09  94.86  99.68	225.78
I	2	d	<u>Wynagrodzenie pracown.czasowych.</u>  Urzędń.Wydz.Ogólnego - pobory za marzec	213.45	
			dc przeniesienia	213.45	3.279.06

Dz.	§	poz.	W y k a z zaległości budż. biernych w dniu 31 marca 1932 r.		
1	2	3	4	5	6
			<u>z przeniesienia :</u>	213.45	3.279.06
I	2	d	Lewiński Ant.-pobory za marzec	421.03	
			Sebesto Ernest " " "	587.13	
			Urzęd. Wydz. Fin. " " "	937.56	
			Brzoska August " " " i. luty	1.186.50	3.345.50
	2	e	<u>Różnica poborów państw.</u>		
			Twardowski Franc. dod.kom.od 1.XI.31 - 31.III.32	209.10	209.10
I	3	a	<u>Na fundusz pomocy lekarskiej.</u>		
			Kasa Chorych - za przewiez. p.Ząbierzowskiej	1.65	
			Apteka pod Gryfem za lekarstwa dost.w styczniu	152.26	
			Apteka pod Gryfem " " " dost.w lutym	80.79	
			Tomaszewski, zwrot kosztów lecz.	10.-	
			Dr. Gerwel za lecz.p.Komisarza	200.-	
			Apteka pod Gryfem za lek.dost. w marcu	154.43	599.13
I	3	c	<u>Zwrot kosztów przejazdu pracowników mieszkających poza Gąwnią.</u>		
			Pracownicy różni - zwrot kosztów przejazdu	207.90	
			Kaniewski St.zwrot kosztów przej.	3.70	211.60
I	3	d	<u>Koszty dostarczenia pracowni- kom mieszkań w naturze.</u>		
			Różni właściciele domów - czynsz za marzec 32 r.	3.090.-	
			do przeniesienia	3.090.-	7.644.39

W y k a z zaległości budż-biernych w dniu 31.marca 1932r.					
Dz.	§	poz.			
1	2	3	4	5	6
			<u>z przeniesienia :</u>		7.644.39
			Stankiewicz L.czynsz za mieszk. Kęmińskiego	312.-	3.402.-
I	3	g	<u>Zwrot kosztów przeprowadzki.</u>		
			F-ma "Dowóz" za przeprow.St.Mocka	85.-	
			Kruszyński M.-zwrot koszt.prze- prowadzki	30.75	
			F-ma " Dowóz" za przeprowadzki	200.-	
			F-ma "Dowóz" - za przeprow.Kamrow- skiego	119.-	
			Reinhardt - zwrot koszt.przeprow.	173.24	
			Porzeziński A. " " "	178.-	785.99
I	4	a	<u>Składki asekuracyjne od ubezp. ogniowych</u>		
			Pom.Stow.Ubezp.- za ubezp.od ognia	492.34	492.34
I	4	b	<u>Remont gmachów administracyjnych.</u>		
			Klein Augustyn - za reper.szyb	17.50	
			Jasiewicz Z.za odnowienie sali	200.-	
			Klein Augustyn za wprawienie szyb	50.95	
			Szylman St.za reper.dachu	120.-	388.45
I	4	c	<u>O g r z e w a n i e.</u>		
			F-ma "Atlantic " za 1 wagon koksu	1.214.80	
			Hundsorff J.za łop.i grabie do kotła	11.30	
			F-ma "Atlantic " za węgiel	64.-	
			F-ma Atlantic " - za koks	1.093.32	
			F-ma " Atlantic " - za węgiel	66.-	
			do przeniesienia	2.449.42	12.713.17

Dz.	§	poz.	<u>W y k a z</u> zaległości budż. biernych w dniu 31 marca 1932 r.		
I	2	3	4	5	6
			<u>z przeniesienia :</u>	2.449.42	12.713.17
I	4	c	F-ma " Atlantic " za węgiel	668.14	
			F-ma " Węgiopol " za drzewo	44.-	3.161.56
I	4	d	<u>Oświetlenie .</u>		
			F-ma Bądziąg - za reper. światła elektr.	69.16	
			M.Z.H. za prąd w lutym	668.30	737.46
I	4	f	<u>Wynagrodzenie służby.</u>		
			Senderowski, robocizna za marzec	224.24	224.24
I	4	g	<u>Utrzymanie porządku i czystości.</u>		
			F-ma Zerkowicz - za przepr. dezynf.	12.-	
			Krak, Fabr. Szczotek za szczotki i miotły.	29.80	
			Drogerja pod Orłem za mał. do czyszczenia	67.70	
			Kuźnicowa - za czyszczenie lokalu F.B.	25.-	
			Dawidowska H. za sprzęt. pokoi gośc.	7.20	
			Wyrzyński Adam - za czyszczenie kominów	76.20	
			Hundsorff Jul. za wycieraczki	132.80	350.70
I	4	h	<u>Urządzenie pokoju gościnnego.</u>		
			F-ma Szary za regały	125.-	125.-
I	5	a	<u>Uzupełnienie umeblowania i urządzeń biurowych.</u>		
			F-ma Bernard Polski za 2 szafy żel., reszta	770.-	
			Hundsorff Julj. za szklanki i karafki	17.40	
			<u>do przeniesienia :</u>	787.40	17.312.13

<u>W y k a z</u> zaległości budż. biernych w dniu 31. marca 1932 r.					
Dz.	§	poz.		5	6
1	2	3	4		
			<u>Z przeniesienia :</u>	787.40	17.312.13
I	5	a	Tempski J. za klucze od szuflad	4.80	
			Mikołajczyk W. za rolasy i firanki	73.32	
			Hundsdorff J. za kółeczka i żakki	8.-	
			F-ma "Geteha" za wkrętki	5.86	
			Hundsdorff J. za gwóźdź do stożków	3.-	
			Centrala Tapet - za pomal. stożków	12.70	
			Hundsdorff J. za zamki i śrubki	14.45	
			F-ma "Geteha" za haki i wieszaki	6.-	
			F-ma "Siemens" za aparat telef.	235.50	
			Szary St. za skrzynki do ogłoszeń	228.-	
			Modelski za poduszki	87.80	
			Zieliński R. za oszkl. obrazów	4.-	
			F-ma Tempski J. za klucze do szaf	6.70	
			Pogórski za reper. stołu biur	13.-	
			Dybowski Fr. za odnowienie skrzynki	12.-	
			Hundsdorff za kółeczka do fitan	9.-	
			Podgórski za reper. mebli	50.-	1.561.53
I	5	b	<u>Utrzymanie centrali oraz sieci telefonicznej.</u>		
			F-ma "Siemens" za przełoż. aparatu	59.64	
			dto " " "	13.13	
			dto " " "	54.70	
			do przeniesienia :	127.47	18.873.66

Pz.	§	Poz.	Wykaz zaległości budż.biernych w dniu 31.marca 1932r.	5	6
1	2	3	4	5	6
			z przeniesienia :	127.47	18.873.66
I	5	b	F-ma "Siemens" za przełoż.aparat.	120.17	
			dto     "     "     "	315.99	
			dto     "     "     "	29.15	
			dto     "     "     "	29.05	
			dto     "     "     "	16.50	
			dto     "     "     "	55.35	
			dto     "     "     "	45.75	
			dto     "     "     "	58.10	
			dto     "     napraw.aparatu	22.75	
			dto     "     "     "	563.59	
			dto     "     "     "	384.84	
			dto     "     "     "	20.-	
			Badziąg Kl.za napr.motoru	140.-	
			Piełowski Jan za reper.centrali	22.-	
			dto     "     "     "	4.10	
			F-ma "Siemens"     "     "     "	167.75	
			dto     "     przełoż.telef.	29.75	
			F-ma " Siemens"za założ.aparatu	34.25	
			Piełowski J.za reper.telefonu	74.98	
			F-ma Siemens"za rozszerz.sieci telef.	615.85	
			dto     za napr.telef.	16.25	2.893.70
			do przeniesienia :		21.767.36



Dz.	§	Poz.	<p align="center">W y k a z zaległości budż.biernych w dniu 31.marca 1932r.</p>		
1	2	3	4	5	6
I	6	a	<p align="center"><u>z przeniesienia :</u></p> <p><u>Materiały piśmienne, księgi</u> <u>druki i przybory</u> <u>kancelaryjne.</u></p> <p>Tomaszewski A.za mat.piśm. 398.25            Druk."Dzwignia"za kartotekę 60.-            Druk."Dzwignia"za mat.piśm. 186.-            Instyt Wyd.Szk.Morsk.za druki 52.-            Hundsdorff J.za plomby 3.25            Druk.Inst.Morsk.za druki 17.75            " " " " " " " " 130.-            " " " " " " " " 180.-            Morawski R.za mat.piśm. 20.15            Sp.Wyd.Szkoły Morsk.za afisze 18.-            Mager Marjan za stemple 20.85            Druk."Dzwignia" za księgi 115.-            " " " " " " " " 182.-            " " " " " " " " 60.-            " " " " " " " " 100.-            Tomaszewski A.za mat.piśm. 227.45            Mager Marjan za pieczętki 10.10            Druk."Dzwignia" za druki 50.-            Tomaszewski A.za mat. 388.40            Mager Marjan za pieczętki 43.85            Tomaszewski materj.piśmienne 562.60</p>	<p align="right">21.767.36</p>	<p align="right">21.767.36</p>
<p align="center">do przeniesienia :</p>				<p align="right">2.825.65</p>	<p align="right">21.767.36</p>

Dz.	§	poz.	W y k a z zaległości budż.biernych w dniu 31.marca 32r.		
1	2	3	4	5	6
			<u>z przeniesienia :</u>	2.825.65	21.767.36
I	6	a	Tomaszewski A. za mat.pism.	881.40	
			Morawski R. za mat.pism.	35.75	
			Druk."Dźwignia"za druki	20.-	3.762.80
I	6	b	<u>Różne prace intrcligatorskie.</u>		
			Druk " Dźwignia"za oprawę bloków	30.-	
			" za listwy do wy- kresów,	48.-	
			" za oprawę druk.	16.-	
			" za oprawę bloków	3.20	97.20
I	6	c	<u>Telefony.telegramy i portorja.</u>		
			Urząd Telegrf.za przełoż.telef.	60.-	
			" " za rozmowy telef.	1.016.44	
			Zabierzowski Z.zwrot za rozm.telef.	24.-	1.100.44
I	6	e	<u>Opłaty i koszty sądowe oraz adwokackie.</u>		
			Hempowicz i Haehne,dezerw.c/a Jaszkowski	76.80	
			Kasa Sądu Okręg.-koszty sąd. c/a Polakowski	3.70	
			Zawodny M.koszty sąd.c/a Klugmann	500.-	
			Roszczyński na drobne wydatki	100.-	
			Kurpierz adw.koszty procesu	300.-	
			Dr.Turek koszty aŃw.c/aRzeźnicki	65.50	
			do przeniesienia :	1.046.-	26.727.80

W y k a z zaległości budż.biernych w dniu 31 marca 1932r.					
Dz.	§	poz.			
1	2	3	4	5	6
			<u>z przeniesienia :</u>	1.046.-	26.727.80
I	6	e	Roszczyński koszty adw.c/a Kanor	61.-	
			Roszczyński koszty adw.c/a Kreft	41.10	
			Kasa Skarbowa koszty adw.c/a Polska Riviera	63.-	
			Tow.Bud.Domów - koszty notarialne	1.178.05	2.389.15
I	6	f	<u>Opłaty stemplowe.</u>		
			Urząd Skarbowy-opłata stempl.	319.-	
			" " podwyżka opł.stempl.	1.-	320.-
I	7	a	<u>Prenumerata Czasopism.</u>		
			Admin."Piek.Polskiego"za abonament	4.-	
			Tygodnik Pol.Gospod. " "	15.-	
			Pol.Flota Narod. " "	2.50	
			Druk.Handlu i Przem. " "	6.-	
			Zalewski za gazety	45.65	
			Admin.Ogrodnika za abonament	7.20	
			Tow.Wyd."Rój" " "	4.-	
			Gazeta Adm.i Pol.Państw.za abonam.	7.50	
			Admin.Samorz.Miejsk. " "	54.50	
			Admin.Dz.Urzęd. " "	9.-	
			Adm.Pom.Dzien. " "	27.-	
			Adm.Dz.Urzęd. " "	6.-	
			Stoch Tadeusz za kalend.wojsk.	1.60	
			do przeniesienia :	189.95	29.436.95

Dz.	§	poz.	Wykaz zaległości budż. biernych w dniu 31.III.1932r.		
1	2	3	4	5	6
			<u>z przeniesienia :</u>	189.95	29.436.95
I	7	a	Zalewski Każ. za gazety	39.60	
			Admin. Monit. Polsk. za abonament	30.-	259.55
I	7	b	<u>Zakup książek do biblioteki urzędowej.</u>		
			Gebethner i Wolff za abonam. pism	9.30	
			Hausner Roman za abon. pism	18.-	
			Admin. Kal. Wojsk. za abonm. pism	5.55	32.85
I	8	b	<u>Koszty obchodów i uroczyst.</u>		
			Bazar Przem. Lud. za obraz Washingtona	20.-	
			F-a "Przewóz" za przewóz krzeseł do kościoła na uroczyst.	15.-	35.-
I	9	b	<u>Utrzymanie samochodu.</u>		
			Zieliński R. za szyby do samoch.	24.40	
			Zalewski Alf za benzynę	57.40	
			Taimler za reper. samoch.	180.15	
			Standard Nobel za benzynę i oliwę	1.075.-	
			" Autotechnika" za reper. samoch.	248.69	
			Gozdowski L. za benzynę	41.-	1.626.64
I	10	a	<u>Djety i koszty podróży.</u>		
			Bederski Wicekom. Rządu-koszty podr. do Tor.	103.10	
			" " " "-W-y	127.-	
			Brzeski Zdz. " "	110.10	
			Brzoska A. " " do W-wy	150.90	
			Piaskiewicz " " " "	169.84	
			do przeniesienia	660.94	31.390.99

Dz.	§	poz.	Wykaz zaległości budż. biernych w dniu 31.III.1932 r.	5	6
1	2	3	4		
			<u>z przeniesienia :</u>	660.94	31.390.99
I	10	a	Malessa St.koszty podr.do Wejher.	26.60	
			" " " " " W-wy	135.90	
			Pożerski " " " " "	88.20	
			Majewski Stan." " " Tołun	72.-	
			Rap Tad. " " " " Wejeh.	16.65	
			Filar Karol " " " W-wy	89.55	1.089.84
II	13	a	<u>Bieżąca konserwacja i remon- ty domów.</u>		
			"Tartak i obróbka Drzewa" za drzewo	90.60	
			Hundsdorff za piec i rury	100.00	
			Klein Aug.za wpraw.szyb.	8.-	
			Wyszyński Adam za reper.pieca	8.-	
			Zieliński R.za wpraw.szyb.	13.50	
			" " za oszklenie okien	164.30	
			Klein Aug.za wpraw.szyb	4.-	
			F-ma Żelkonstrukt"za napr.ruroc.	76.-	
			Kurnatowski L.za ustaw.pieca	240.-	
			"Przemysł Leśny"za dykty	9.-	
			Drog.pod Orłem za farby	21.80	736.10
II	13.	b	<u>Składki asekuracyjne od ubezpieczeń ogniow.</u>		
			Pom.Stow.Ubezp.Toruń,asekur.	106.11	106.11
			do przeniesienia :		33.323.04

Dz.	§	poz.	W y k a z zaległości budż.biernych w dniu 31.III.1932 r.		
1	2	3	4	5	6
			<u>z przeniesienia :</u>		33.323.04
II	13	d	<u>Wydatki gospodarcze.</u>		
			Hundsdorff J.za wycieraczki	29.80	
			Brucki Alfons za czyszc.kominów	99.-	
			Tempski J.za śmieciareki	3.-	
			Drog.pod Orłem za mat.drog.	4.90	
			Hundsdorff J.za kłódki	15.-	
			Dembiński Cz.pobory za luty i marzec	510.25	
			Składki socj.za luty i marzec	44.93	
			Baran i inne roboc.za marzec	599.18	
			Miej.Hot.Rob.zwrot za 6 l.nafty	4.50	
			Wyrzyński Adam za czyszc.kominów	25.--	
			" " " " "	60.-	
			" " " " "	12.-	1.407.56
II	13	f	<u>Podatki na rzecz innych gmin od nieruch.własności miejskiej położonej poza granicami miasta.</u>		
			Sołectwo w Pogórze,podatek gminy	17.09	17.09
II	13	g	<u>Koszty dzierzawy nieruchomości państw.i prywatnych.</u>		
			Domimirski,czynsz za czas od 1.IV.31 - 31.III.32.	5.519.52	5.519.52
II	13	i	<u>Pomieszczenie taniej jatki.</u>		
			Rózkowski Teod.za stół i wagę	300.-	300.-
			do przeniesienia		40.567.21

W y k a z zaległości budż.biernych w dniu 31.III.1932 r.					
Dz.	§	poz.			
1	2	3	4	5	6
			<u>z przeniesienia :</u>		40.567.21
II	13	j	<u>Eksploatacja maszyn "Deuba".</u>		
			F-ma " Atlantic" za koks	326.80	326.80
II	13	k	<u>Zobowiązania wynikające z kolaud.za budowy.</u>		
			Jaworski i Jankowski, należność resztująca z bud.Koł.Rybac- kiej w latach 1928/29 w/g protok. kolaud.	1.397.39	1.397.39
VI	22	a	<u>Dopłata miasta do budżetu szkoły powsz.w Gdyni.</u>		
			Miejsc.Rada Szkolna na wydatki budż.	4.500.-	4.500.-
VI.	22	b	<u>Dopłata miasta do budżetu Szkoły powsz.w Oksywiu.</u>		
			Miejsc.Rada Szkolna na wyd. budż.	1.200.-	
VI.	22	b	Miejsc.Rada Szkolna na wyd.budż	3.800.-	5.000.-
VI.	22	c	<u>Dopłata miasta do budżetu szkoły powsz.w Chylonji.</u>		
			Miejsc.Rada Szkolna na wyd.budż	5.500.-	
			Voss Antoni czynsz za lokal	1.400.-	6.900.-
VI	22	f	<u>Budżet szkoły powsz.przy ul.Lesnej.</u>		
			Miejsc.Rada Szkolna na wyd.budż	4.063.-	4.063.-
VI.	22	g	<u>Budżet szkoły powsz.przy ul.Witomińskiej.</u>		
			Miejsc. <sup>n</sup> ada Szkolna na wyd.budż	4.063.-	4.063.-
			do przeniesienia:		66.817.40

W y k a z					
zaległości budżet. biernych w dniu					
31.III.1932 r.					
Dz.	§	poz.	4	5	6
			<u>z przeniesienia :</u>		66.817.40
VI	23	a	<u>Dodatek mieszkaniowy dla nauczycieli 3 szkół powszechnych w Gdyni.</u>		
			Lachmanówna i inni dod.mieszk.	35.26	35.26
VI.	24	a	<u>Utrzymanie kursów dla dorosłych.</u>		
			Druk.i Księg.Bałtycka za plakaty	98.-	
			Ks.Rzóska i inni za wykłady	3.104.81	
			" " " " " "	1.321.70	4.524.51
VI.	24	b	<u>Na prowadzenie akcji świetlicowej.</u>		
			Admin.Dnia Pomorsk.abo ament	42.-	
			Biuro Ogłosz.i Ag.Gazet.za czasopisma	49.40	
			I Druk.i księgarnia,za ulotki	52.-	
			F-ma " Przewóz " za przewóz fortep.	38.-	181.40
VI	24	c	<u>Utrzymanie przedszkoli i ochronek.</u>		
			F-ma "Atlantic" za 2c.ctr.węgla	64.-	
			Filipowicz St.za sprzęty	830.-	
			Bartoszewski A.za koszty przejazdów	14.-	908.-
VII	25	b	<u>Zakup i oprawa książek.</u>		
			Niemierkiewicz za książki	340.55	340.55
			do przeniesienia		72.807.12



Dz.	§	poz.	W y k a z zaległości budżet. biernych w dniu 31.III.1932 r.		
I	2	3	4	5	6
			<u>z przeniesienia :</u>		72.807,12
VII	28	b	<u>Składki członkowskie do Towarzystw i Erzeszeń Turyst. i Krajoznawczych.</u>  Gdyńskie Tow. Pop. Tur. reszta składki	10.50	10.50
VIII	30	d	<u>Szczepienie zapobiegawcze.</u>  Małecki Antoni za środki opatr. " " " przyrzędu lek. Dr. Stankiewicz za szczepienie	66.53 28.78 120.-	215.31
VIII	30	f	<u>Utrzymanie przychodni przeciwwenerycznej.</u>  Apteka pod Gryfem - za lekarstwa w styczniu F-ma " Atlantic" za opał Dr. Binek pobory za marzec F-ma Bałtyk za mat. opał. Jabłczyński za plakaty Drog. Kocnirskiej za mydło itp. Kaczmarkowa Elż. czynsz za lokal Nowak Teodor za płace malarskie Apteka pod Gryfem za lek. w lutym Apteka pod Gryfem za lek. w marcu	93.77 49.80 250.- 61.- 65.- 27.20 200.- 86.- 177.64 131.21	1.141.62
VIII	30	g	<u>Koszty leczenia postytutek.</u>  Szpital Dobr. Pasterza Toruń - za lecz. Janikowskiej	300.-	
			do przeniesienia	300.-	74.174.55

Dz.	§	poz.	W y k a z zaległości budżet. biernych w dniu 31.III.1932 r.		
1	2	3	4	5	6
			<u>z przeniesienia :</u>	300.-	74.174.55
VIII	30	g	Szpital Dobr. Pasterza Toruń, za lecz. Bulrowskiej	300.50	
			" " " " " "		
			Prochówny	480.-	
			" " " " " "		
			Wolff E.	126.-	
			" " " " " "		
			Szomberg	126.-	
			" " " " " "		
			Sobańskiej	264.-	
			" " " " " "		
			Pokornowskiej	162.-	
			" " " " " "		
			Bohn	126.-	
			" " " " " "		
			Rabieżanki	102.-	
			" " " " " "		
			Kotłowskiej	126.-	
			" " " " " "		
			Lewny A.	264.-	
			" " " " " "		
			Splitt J.	240.-	
			" " " " " "	294.50	2.911.-
VIII	30	h	<u>Dopłata do budżetu Szpitala dla Zakładnie Chorych.</u>		
			Szpital dla Zakładnych reszta dopłaty za marzec	1.063.37	1.063.37
VIII	31	b	<u>Utrzymanie studzien pub.</u>		
			Berent i Plewiński za 2 komplety do pobierania prób wody	119.25	
			F-ma Żelkonstrukt" za naprawę pompy	37.40	156.65
			<u>do przeniesienia :</u>		78.305.57

Dz.	§	poz.	<u>W y k a z</u> zaległości budżet.biernych w dniu 31.III.1932 r.		
1	2	3	4	5	6 "
			<u>z przeniesienia :</u>		78,305.57
VIII	31	f	<u>Subwencja na rzecz prywatnych zakładów leczniczych.</u>  Lecznica Nadmorska -- subwencja	<u>2.500.-</u>	2.500.-
VIII	32	a	<u>Dopłata do budżetu P.W.W.F.</u>  Komitet P.W.i W.F.na wydatki za marzec	<u>2.016.12</u>	2.016.12
VIII	32	b	<u>Popieranie sportu.</u>  Polski Zw.Pływacki za trampolinę	<u>394.-</u>	394.-
VIII	33	c	<u>Propaganda kąpieliska.</u>  F-ma " Awe" za fotografie	<u>55.-</u>	55.-
VIII	33	d	<u>Składki członkowskie do Związków i Zrzeszeń Uzdrowisk.</u>  Związek Uzdrowisk Pols.reszta skład.za 31 r.  Pol.Tow.Balneol.Polsk.składki członk.	<u>150.-</u>  <u>24.-</u>	   174.-
VIII	34	d	<u>Czynsz dzierżawny za grunt pod ogród hodowlany</u>  Swida Wiktor czynsz.dzierz.  " " " " od 20.III.- 20.IV.32	<u>250.-</u>  <u>250.-</u>	   500.-
VIII	34	e	<u>Zakup nasion i małączników.</u>  Hozakowski B.reszta za nasiona  " " " " "  " " " " "	<u>375.-</u>  <u>22.35</u>  <u>70.-</u>	   467.35
			do przeniesienia :		84.412.04

Dz.	§	poz.	Wykaz zaległości budżet. biernych w dniu 31.III.32r.		
1	2	3	4	5	6
			<u>z przeniesienia :</u>		84.412.04
III	34	f	<u>Zakup nawozów.</u>		
			Szurmińska R.za zwózkę	159.60	
			" " " "	100.80	
			Tokarski Ed.za nawóz	352.-	612.40
III	34	g	<u>Utrzymanie ogrodu hodowlanego.</u>		
			Robotnicy za roboc od 16.III.- 31.III.31. 1.pł.419	1.480.38	1.480.38
III	34	h	<u>Utrzymanie kwietników i trawników.</u>		
			Robotnicy za roboc.od 16.III. - 31.III.32. 1.pł.419	1.516.89	1.516.89
IX	35	a	<u>Wynagrodzenie personelu le- karskiego</u>		
			Kopicki Leon za dost.samoch.	31.70	
			Szemiot Władysław " "	17.10	48.80
IX	35	e	<u>Zapomogi na pogrzeby.</u>		
			Kozłowski N.za trumnę	20.-	
			" " " "	70.-	
			" " " "	70.-	
			" " " "	70.-	
			" " " "	60.-	
			" " " "	32.-	
			Klasztor S.S.Elżb.za trumnę	74.-	
			Katol.Urząd Parafj.za pogrzeb	30.-	
			Kozłowski N.za trumnę "	70.-	
			do przeniesienia	496.-	88.070.51

Dz.	§	poz.	W y k a z zaległości budżet. biernych w dniu 31.III.32r.		
1	2	3	4	5	6
			<u>z przeniesienia:</u>	496.-	88.070.51
IX	35	e	Kozłowski N.za trumnę	60.-	
			" " " "	70.-	
			Szpital P.Marji za trumnę	95.-	
			Bijas A.za trumnę	20.-	
			Kozłowski N.za trumnę	20.-	
			Karol.Urząd Parafj.za 12 pogrzeb.	300.-	1.061.-
IX	35	f	<u>Lekarstwa i opatrunki dla biednych.</u>		
			Apteka Centralna za lek.w listop.	131.23	
			Jurkowski " " "	89.54	
			" " " "	70.80	
			Apteka Centralna " " w grudniu	120.83	
			" " " " w styczniu	219.52	
			Apteka pod Gryfem " "	240.96	
			Apteka Centralna " " w lutym	284.19	
			Apteka pod Gryfem " "	315.77	
			Apteka Centralna " " w marcu	349.72	
			Apteka pod Gryfem " "	483.12	2.305.68
IX.	35	g	<u>Na pomoc dla położnic.</u>		
			Jankowska Franc.za pomoc położ.	20.-	
			Lubawska Anast. " " "	20.-	
			Horiwenko " " "	66.-	
			Kucowa Z. " " "	20.-	
			Pasikowa Fr. " " "	35.50	
			do przeniesienia :	161.50	91.437.19

Dz.	§	poz.	Wykaz zaległości budżet.biernych w dniu 31.III.32 r.		
1	2	3	4	5	6
			<u>z przeniesienia :</u>	161.50	91.437.19
IX.	35	g	Kusowa Z.      za pomoc położ.	20.-	
			Rugowska Brow.    "    "	20.-	
			Trzebiatowska A.    "    "	20.-	
			Paszkowa            "    "	113.-	334.50
X.	35	h	<u>Koszty transportu ubogich i chorych.</u>		
			Kasa Chorych Wejherowo za przewóz chorych	915.60	
			"    "    "    "    "	168.55	
			"    "    "    "    "	11.55	
			"    "    "    "    "	1.95	
			"    "    "    "    "	4.40	
			"    "    "    "    "	28.60	
			"    "    "    "    "	6.60	
			"    "    "    "    "	28.60	
			"    "    "    "    "	31.90	
			"    "    "    "    "	3.85	
			"    "    "    "    "	1.65	
			"    "    "    "    "	6.60	
			"    "    "    "    "	2.75	
			"    "    "    "    "	30.80	
			"    "    "    "    "	6.60	
			"    "    "    "    "	28.60	
			"    "    "    "    "	4.40	
			do przeniesienia :	1.283.-	91.771.69

Dz.	§	poz.	Wykaz zaległości budżet. biernych w dniu 31.III.32 r.		
1	2	3	4	5	6
			<u>z przeniesienia :</u>	1.283.-	
IX	35	h	Kasa Chorych Wejherowo za przewóz chorych	37.40	
			" " " " "	4.40	
			" " " " "	2.75	
			" " " " "	3.85	
			" " " " "	1.65	
			" " " " "	1.65	
			" " " " "	7.70	
			" " " " "	29.90	
			" " " " "	8.25	
			" " " " "	2.75	
			" " " " "	4.40	
			" " " " "	8.25	
			" " " " "	4.40	
			<hr/>		1.400.35
IX	35	z	<u>Zwroty innym gminom.</u>		
			Urząd gminy Mleczków, zwrot wsparc.	95.-	
			Zarząd Zw. Siemianowice " "	22.-	
			Magistrat Poznań " "	10.-	
			<hr/>		127.-
IX.	35	o	<u>Pomoc społeczna.</u>		
			Urzednicy P.U.P.P. pobory za marzec	300.-	
			Składki socjalne za marzec	28.20	
			Piwowoński Tad. dod. komunalny	1.200.-	
			<hr/>		1.528.20
			do przeniesienia		94.827.24

Dz.	§	poz.	<u>W y k a z</u>				
			zaległości budżet. biernych w dniu 31.III.32r.				
1	2	3	4	5	6		
IX	36	a	<u>z przeniesienia :</u>			94.827.24	
			<u>Koszty utrzymania chorvch w szpitalach.</u>				
			Szpital dla Zakznych za lecz. Bor-				
			" " " " " "				90.-
			" " " " " "				45.-
			" " " " " "				72.-
			" " " " " "				288.-
			" " " " " "				279.-
			Szpital św. Wincentego za lecz.				22.55
			" " " " " "				
			" " " " " "				62.90
			" " " " " "				33.35
			" " " " " "				16.15
			" " " " " "				147.15
			" " " " " "				192.10
			" " " " " "				120.60
" " " " " "			38.75				
" " " " " "			99.-				
" " " " " "			135.-				
" " " " " "			279.-				
			do przeniesienia	1.920.55	94.827.24		



W y k a z					
Dz.	§	poz.	zaległości budżet. biernych w dniu 31.III.32r.		
1	2	3	4	5	6
			<u>z przeniesienia :</u>	1.920.55	94.827.24
IX.	36	a	Szpital dla Zakł. za lecz. Klimkow- kiego	81.-	
			" " " " " Borkowskiego	279.-	
			" " " " " Werby	279.-	
			Mag.m.stoż. W-wy" " Hirschfelda	253.-	
			Szpital dla Zakł." " Chamskiej	261.-	
			" " " " " Borkowskiego	27.-	
			" " " " " Werby	261.-	
			Szpital P. Marji Weh." Mileja	502.79	
			" św. Wincentego za lecz. Paw- łowskiej	136.45	
			" " " za lecz. Piekarskiej	72.30	
			" " " " " Szuttenberga	47.10	
			" " " " " Banasiewiczza	54.90	
			" " " " " Zabłockiej	30.95	
			" " " " " Bolnigera	153.55	
			" " " " " Swistaka	49.10	
			" " " " " Westwalewiczza	145.75	
			" " " " " Szczyperkowskiej	82.60	
			" " " " " Malejki	101.85	
			Szpital Panny Marji Wejh. za lecz. Borskiej	128.50	
			" " " " " Kostuchy	145.00	
			" " " " " "	131.-	
			" " " " " Borskiej	44.-	
			Szpital dla Zakł. za lecz. Mileja	288.-	
				5.476.26	94.827.24

Lp.	§	poz.	W y k a z zaległości budżet. biernych w dniu 31.III.32 r.		
			1	2	3
1	2	3	4	5	6
			<u>z przeniesienia</u>	5.476.26	94.827.24
IX	36	a	Szpital Miejski Grudziądz za lecz. Grabowskiego	555.45	
			" " Grudziądz za lecz. Daleckiego	115.40	
			" " Grudziądz za lecz. Chamskiej	99.-	
			" " Grudziądz za lecz. Grajka	162.-	
			" " Mordalskiej	81.-	
			" " "	126.-	
			" " Grudziądz za lecz. Gryny	333.-	
			" " Grudziądz za lecz. Majchera	45.-	
			Szpital P. Marji Wejherowo za lecz. Jędrzejewskiego	52.-	
			Dr. Dobrowolski za lecz. ubogich	110.50	
			Szpital P. Marji Wejher. za lecz. Kostucha	134.50	
			Szpital św. Wincentego za lecz. Hartum	65.70	
			" " " za lecz. Okoniewskiej	51.05	
			" " " " " Bołnigera	65.70	
			" " " " " Osńskiego	112.55	
			" " " " " Peka	29.80	
			" " " " " Michalskiej	5.90	
			" " " " " Krysia	45.55	
			do przeniesienia :	7.666.36	94.827.24

Dz.	§	poz.	W y k a z zaległości budżet. biernych w dniu 31.III.32 r.		
1	2	3	4	5	6
			<u>z przeniesienia:</u>	7.666.36	94.827.24
IX	36	a	Szpital św. Wincentego za lecz. Antonówny	48.50	
			" " Wincentego za lecz. Sądowskiego	106.65	
			" " Wincentego za lecz. Kołodziejczaka	90.85	
			" " Wincentego za lecz. Załupskiego	166.70	
			" " Wincentego za lecz. Sterypełkowskiej	125.95	
			" " Wincentego za lecz. Sergota J.	21.65	
			" " Wincentego za lecz. Wierzbowskiej	177.50	
			" " Wincentego za lecz. Kohnke	111.80	
			" " Wincentego za lecz. Koronowicza	107.90	
			" " Wincentego za lecz. Kwaśnego	151.35	
			" " Wincentego za lecz. Migowskiej	79.30	
			" " Wincentego za lecz. Dworzeckiego	63.30	
			" " Wincentego za lecz. Lembskiego	225.35	
			" " Wincentego za lecz. Daleckiego	181.10	
			" " Wincentego za lecz. Pawelca	191.60	
			Kraj. Zakł. Psychj. za lecz. 3 chorych	167.40	
			do przeniesienia	9.683.26	94.827.24

W y k a z zaległości budżet. biernych w dniu 31.III.32 r.					
Dz.	§	poz.			
1	2	3	4	5	6
			<u>z przeniesienia :</u>		
IX	36	a	Miej. Szpital Grudziądz za lecz. Grabowskiego	9.683.26 1.610.-	94.827.24
			Lecznica Nadmorska za lecz. Adamkiewicza	80.-	
			" " za lecz. Dunajskiej	98.-	
			" " Jędrzejczaka	232.-	
			" " "	328.-	
			" " za lecz. Zamiejscowej	56.-	
			" " za lecz. Kowalskiej	40.-	
			" " " " Wiercemieja	24.-	
			" " " " Małejki	72.-	
			" " " " Kujawskiej	100.-	
			" " " " Bzównej	32.-	
			" " " " Kawola	16.-	
			" " " " Maślanej	56.-	
			" " " " Koperczak	100.-	
			" " " " Kostosz	80.-	
			" " " " Wójcikowskiej	32.-	
			Szpital św. Wincent. za lecz. Barczewskiego	60.30	
			Lecznica Nadmorska za lecz. Biro Kl.	648.-	13.347.56
IX	136	b	<u>Koszty utrzymania ułomnych w Zakładach Opieki.</u>		
			Pom. Zakł. Poprawczy za utrzym. Skibowskiego	55.80	
			Kraj. Zakł. Op. Społ. za utrzym. 3 ułomn.	111.60	
			do przeniesienia	167.40	108.174.80

<u>W y k a z</u> zaległości budżet. biernych w dniu 31.III.32 r.					
Dz.	§	poz.			
1	2	3	4	5	6
			<u>z przeniesienia :</u>		
IX	36	b	Kraj. Zakł. Op. Społ. za utrzym. 3 ułomnych	167.40	108.174.80
			Kraj. Zakł. Psychj. za utrzym. ułomn.	167.40	
			Kraj. Zakł. Op. Społ. za utrzym. ułomn.	167.40	
			" " " " " "	156.60	
			Kraj. Zakł. Psychj. za utrzym. Simona	52.20	
			" " " " " Renke J.	52.20	
			" " " " " 3 chr.	156.60	
			Kraj. Zakł. Popr. Chojnice za utrzym. Skibowskiego	55.80	
			Kraj. Zakł. Op. Społ. za utrzym. 2 ułom.	111.60	
			" " " " " " "	167.40	
			Kraj. Zakł. Psychj. za utrzym. Renkego	55.80	
			" " " " " Żurawy	54.-	
			" " " " " "	55.80	
			" " " " " świadectwo	6.50	
			" " " " " utrzym. Simona	55.80	1.586.90
IX	36	c	<u>Koszty utrzymania starców w Zakładach Opieki.</u>		
			Zakł. S.S. Elżbietanek za utrzym. Bartkowiaka	30.-	
			Zakł. S.S. Elżb. za utrzym. Strungowskiej	30.-	
			" " " " " Muzy	30.-	
			" " " " " Bartkowiaka	30.-	
			" " " " " Strungowskiej	30.-	
			" " " " " "	30.-	
			<u>do przeniesienia :</u>	180.-	109.761.70

Dz.	§	poz.	Wykaz zaległości budżet. biernych w dniu 31.III.32 r.		
1	2	3	4	5	6
			<u>z przeniesienia :</u>	180.-	109.761.70
IX	36	c	Zakł. SS. Elżbiet. za utrż. Bartkowiaka	30.-	
			" " " " Muzy	36.-	246.-
IX	36	d	<u>Koszty utrzymania dzieci w Zakładach Wychowawcz.</u>		
			Zakł. Sióstr Mił. Chełmno za utrżym. Żurawskiego	62.-	
			Zakł. Sióstr Mił. Chełmno za utrżym. Bradtke	62.-	
			Zakł. św. Wincentego za utrżym. Spirzyka	76.50	
			" " " " Dwużnika	22.50	
			" " " " Dereżewicz	46.50	
			" " " " Marcinkows- kiego	46.50	
			" " " " Koperczaka	19.50	
			" " " " Rulewskiego	19.50	
			" " " " Czajkowskiego	46.50	
			Zakł. Sierot Kartuzy za utrżym. Czajkowskiego	90.-	
			Zakł. Sióstr Miłos. Chełmno za utrżym. Bradtkego	14.-	
			Zakł. Sióstr. Miłos. Chełmno za utrż. Nawrockiej	60.-	
			Zakł. Sióstr. Miłos. Chełmno za utrż. Frąckowiaka	60.-	
			Zakł. Sióstr. Miłos. Chełmno za utrż. Pipkówny	31.-	
			Zakł. Sierot Kartuzy za utrżym. nie- znanego dziecka	90.-	
			do przeniesienia :		110.007.70

Dz.	§	poz.	W y k a z		5	6
			zaległości budżet. biernych w dniu 31.III.32 r.			
I	2	3	4			
			<u>z przeniesienia :</u>			110.007.70
IX	36	d	Zakł. Siostr Miłos. Chełmno za utrzym. Boskiej		60.-	
			Zakł. Sierot - Kartuzy za utrzym. Zawady		90.-	
			" " " " "			
			Stożka		33.-	
			Zakł. Sierot za utrzym. Rulewskiego		90.-	
			" " " Ogrodnika		22.50	
			" " " Masierowskich		270.-	
			Zakł. Siostr. Miłos. Chełmno za utrzym. Recówny		60.-	
			Zakł. Sierot Kartuzy za utrzym. Żuchowskiego		90.-	
			Zakł. Sierot Kartuzy za utrzym. Marcinkowskiego		90.-	
			Zakł. Sierot Kartuzy za utrzym. Michalskiego		90.-	
			Zakł. Sierot Kartuzy za utrzym. Koperczaka		90.-	
			Zakł. Sierot Kartuzy za utrzym. Gnata		180.-	
			Zakł. Sierot Kartuzy za utrzym. Deresiewicza		90.-	
			Zakł. Sierot Kartuzy - za utrzym. Włodarczyka		79.50	
			Szpital P. Marji Wejher. za utrzym. Włodarczyka		84.40	
			Zakł. Sierot Kartuzy za utrzym. Henberga		90.-	
			Zakł. Sierot Kartuzy za utrzym. Grzelaków		87.70	
			do przeniesienia			110.007.70

Dz.	§	poz.	Wykaz zaległości budżet. biernych w dniu 31.III.1932.		
1	2	3	4	5	6
			<u>z przeniesienia :</u>		110.007.70
IX	36	d	Zakł. Sierot Kartuzy za utrzym. Dwuźnika	90.-	
			Zakł. Sióstr Miłos. Chełmno za utrzym. Frąckowiaka	31.-	
			Zakł. Sióstr Miłos. Chełmno za utrzym. Nawrockiego	31.-	
			Zakł. Sióstr Miłos. Chełmno za utrzym. Żurawskiego	31.-	
			Zakł. Sióstr Miłos. Chełmno za utrzym. Recówny	31.-	
			Zakł. Sióstr Miłos. Chełmno za utrzym. Pipkówny	31.-	
			Zakł. Sióstr Miłos. Chełmno za utrzym. Borskiej	31.-	
			Zakł. Sióstr Miłos. Chełmno za utrzym. Żurawskiego	60.-	
			Moza K. za utrzym. Worocha	120.-	
			Pom. Zakł. Popr. Chojnice za utrzym. Stegemana	100.-	2.899.60
IX	36	f	<u>Zwrot Kasie Chorych i dopłaty gminy za leczenie.</u>		
			Kasa Chor. Wejherowo zwrot koszt. lecz.	17.50	
			" " " " " "	80.-	
			" " " " " "	124.25	
			Lecznica Nadmorska dopłata za grudzień 31r.	1.240.-	
			" " " styczeń 32r.	1.240.-	
			" " " luty 33 r.	1.160.-	
			" " " marzec 33 r.	1.240.-	5.101.75
			do przeniesienia		118.009.05



Dz.	§	poz.	W y k a z zaległości budżet. biernych w dniu 31.III.1932r.	5	6
1	2	3	4		
			<u>z przeniesienia :</u>		118.009.05
IX	37	c	<u>Robocizna/Miej. Hotel Robotn./</u> Waszura Michał i inni, robocizna	538.16	538.16
IX	37	d	<u>Wydatki kancelaryjne.</u> Urząd Telegraf.-za rozm. telef.	31.32	31.32
IX	37	e	<u>Ubezpieczenia, remonty i konserwacja budynku.</u> B-cia Ostojscy za drobne reperacje F-ma "Geteha" za różne materiały " " " zawiasy " " " wkrętki Klein Aug. za szyby B-cia Ostojscy za repr. kotła Gd.S-ka Drzewna za napr. podłóg F-ma Bułat za remont koszar	7.70 7.15 11.43 4.15 57.- 89.10 24.02 187.20	387.75
IX	37	g	<u>Wydatki gospodarcze</u> F-ma "Atlantic" za koks /16.5 ton/ " " " 60 ctr. koku " " " 40 " " " " " 110 " " " " " 10 ton koku " " " koks " " " " " " " " " " " "	1.002.21 228.- 152.- 418.- 607.40 1.245.17 152.- 190.- 304.-	
			do przeniesienia :		118.966.28

Dz.	§	poz.	<u>W y k a z</u> zaległości budżet. biernych w dniu 31.III.32r.		
1	2	3	4	5	6
			<u>z przeniesienia :</u>		118.966.28
IX	37	g	Brucki Alfons za czyszczenie kominów	90.-	
			Gd.S-ka Drzewna za deski	15.61	
			F-ma "Atlantic" za wagon koksu	1.062.95	
			" " " koks	752.-	
			F-ma "Atlantic" za koks	760.-	
			F-ma "Getcha" za siatkę drucianą	6.75	
			F-ma "Centrohurt" za gwóźdź	4.75	
			Buzalska za "Ratepax"	7.40	
			Hebel Ant. za okrągłaki	10.-	
			Ogonek P. za skóry	2.86	
			Piaskowski J. za napr. instal.	38.-	
			F-ma "Atlantic" za koks	190.-	
			" " " "	152.-	
			Grzegowski Fr. za mydło	188.50	
			Z.O.M. za wywóz śmieci	12.-	6.991.60
IX	39	d	<u>Dozorowanie jarmarków i targów</u>		
			Marczyński J. za nadzór nad jarmarkami	30.-	30.-
XI	40	a	<u>Utrzymanie szkoły dokształcającej dla terminatorów.</u>		
			Biuro Samorządowe na broszurki	13.20	
			Niemierkiewicz za książkę	8.-	
			"Głos Wąbrzeski" za druki	11.50	
			do przeniesienia	32.70	125.987.88

Dz.	§	poz.	W y k a z zaległości budżet. biernych w dniu 31.III.32 r.		
I	2	3	4	5	6
			<u>z przeniesienia :</u>	32.70	125.987.88
XI	40	a	Wykładowcom Szkoły w Chylonji	375.82	408.52
XI	41	a	<u>Utrzymanie Sądu Przemysław.</u> Ławnicy Sądu - wynagr.za posiedz.	110.20	110.20
XII	44	a	<u>Różne wydatki rzeczowe</u> <u>/ Pol.Budowl./</u> Boryszkiewicz M.za rozjazdy samoch.	697.80	697.80
XII	46	b	<u>Wydatki kancelaryjne.</u> <u>/Straż pożarna/</u> Morawski R.za mat.piśm.	19.-	19.-
XII	46	d	<u>Umundurowanie.</u> Czerwiński J.za 50 kombinez. Magott Zenon za 11 mundurów	1.477.- 500.-	1.977.-
XII	46	h	<u>Remonty zabudowań straży</u> <u>pożarnej.</u> Klein Augustyn za reper.szyb.	79.20	79.20
XII	46	i	<u>Utrzymanie budynku straży</u> <u>pożarnej.</u> F-ma "Atlantic" za węgiel " " " " Z.O.M. za wywóz fekalji	224.- 192.- 526.-	942.-
XII	46	j	<u>Utrzymanie i częściowe</u> <u>powiększenie</u> <u>urządzeń przeciwpażarowych.</u> Zakład Mechaniczny za napr.hydr. Kubale Ed.za mont.kurków " Autotechnika" za napr.motoru	23.50 51.50 591.50	
			do przeniesienia.	666.50	130.221.60

Dz.	§	poz.	W y k a z zaległości budżet.biernych w dniu 31.III.32r.	5	6
1	2	3	4	5	6
			<u>z przeniesienia :</u>	666.50	130.221.60
XIII	46	j	Przenicki Aug.za pakunki skórz.	40.50	
			Wisiek Wład.za mycie węży	12.-	719.-
XIII	46	m	<u>A s e k u r a c j a .</u>		
			Pom.Stow.Ubezp.reszta za ubezp.	2.41	2.41
XIII	47	d	<u>Transport i wyżywienie aresztantów.</u>		
			Hundsorff J.za dzban i miski	33.80	
			F-ma Atlantic"za węgiel do aresztu	66.-	
			Miej.Urząd Bezp.zwrot koszt.za utrzymanie aresztanta	3.-	
			Kopczyńska Hel.za wyżyw.areszt.	16.50	
			Mag.m.Trzemeszna za wyżyw.areszt.	1.25	
			Moszkowski Fr.za koszty transp. areszt.	12.99	133.54
XIII	50	a	<u>Czynsz dzierżawny za lokal P.K.U.Gdynia.</u>		
			Jaworowicz Ant.czynsz od 1.XI.31r. - 31.III.32.	5.833.30	5.833.30
XIII	50	c	<u>Koszty dostarczenia kwater osobom wojskowym .</u>		
			Kszewski Tadeusz,czynsz za marzec	370.-	370.-
XIII	50	e	<u>Wydatki zwrotne z Fund. Bezrobocia.</u>		
			Urzednicy Wydz.Ogóln.-pobory za marzec	250.-	
			Składki socjalne pobory za marzec	26.52	276.52
			<u>do przeniesienia :</u>		

Dz.	§	poz.	Wykaz zaległości budżet.biernych w dniu 31.III.32 r.		
1	2	3	4	5	6
			<u>z przeniesienia :</u>		137.556.37
XIII	50	e	<u>Kupno ksiąg i druków meldunko- wych.</u>		
			"Balto-Polak" za druki r-k z 29.2.32.	212.50	
			" " " " " z 9.3.32r.	119.-	
			" " " " " z 4.3.32r.	190.-	
			" " " " " z 3.3.32r.	151.50	
			Mager Marjan za pieczęcie	130.30	803.30
XIII	50	h	<u>Składki członkowskie do samorządów i zrzeszeń.</u>		
			Zw.Miast Polskich, składka członk.	770.-	770.-
XIII	50	m	<u>Powszechny Spis Ludności.</u>		
			Ordyniec Leon - wydatki w zw.ze spisem ludności	18.378.70	18.378.70
					157.508.37
			<u>D z i a ł IV.</u>		
			<u>S p ł a t a d ł u g ó w.</u>		
IV.	51	b	<u>Pożyczka 40-letnia z Min.W.R. i O.P. na budowę szkół powsz./Gdynia/</u>		
			Kuratorjum Okręg.Szkoln.Pomorze tyt.pierwszej raty spłaty/zł.17000/	425.-	
			" odsetek od 1.I.28 -30.IX.31r.	3.187.50	
			" pierwszej raty spłaty /zł:21.000.-/	525.-	
			" odsetek od 1.I.28.-1.X.31.	3.937.50	
			" " od zł: 17.000.-do 31.XII.31r.	212.50	
			do przeniesienia	8.287.50	157.508.37

Dz.	§	poz.	W y k a z zaległości budżet.biernych w dniu 31.III.32 r.		
1	2	3	4	5	6
			<u>z przeniesienia :</u>	8.287.50	
IV	51	b	tyt. odsetek od zł: 21.000 do 31.XII.31r.	<u>262.50</u>	8.550.-
IV	51	c	<u>Pożyczka 40-letnia z Min.W.R. i O.P.na budowę szkół powsz.</u> Kuratorjum Okr.Szkoln.Pomorze		
			tyt.pierwszej raty spłaty	3.245.-	
			" odsetek od 1.I.30 r.- 1.X.31	11.357.50	
			" " do 31.XII.31 r.	<u>1.622.50</u>	16.225.-
IV	51	d	<u>Pożyczki 21½ letnie z Banku Gospodarstwa Krajowego na cele inwestycyjne.</u>		
		1	<u>Pożyczka Nr.K.63.-zł.w zł.</u> <u>1.720.000.-</u>		
			rata płatna 1.X.31 r.	23.842.87	
			procenty	62.157.13	
			dod-admin.	<u>3.884.82</u>	39.884.82
		2	<u>Pożyczka No.K.231.zł.w zł.</u> <u>1.720.000.-</u>		
			rata płatna 1.X.31 r.	22.872.30	
			procenty	54.527.70	
			dod.admin.	<u>3.894.83</u>	81.294.83
		3	<u>Pożyczka Nr.K.375 zł.w.zł.</u> <u>1.000.000.-</u>		
			rata płatna 1.X.31 r.	12.383.29	
			procenty	32.616.71	
			dod.admin.	<u>2.329.76</u>	47.329.76
			do przeniesienia:		243.284.41

W y k a z zaległości budżet. biernych w dniu 31.III.32 r.						
Dz.	§	poz.				
1	2	3	4		5	6
			<u>z przeniesienia :</u>			243.284.41
IV.	51					
		2/	procenty dod.admin.			
		3/	<u>Pożyczka Nr.K.375 - zł.w.zł.</u> <u>1.000.000.-</u>			
			rata płatna 1.X.31 r.		12.383.29	
			procenty		32.616.71	
			dod.admin.		<u>2.329.76</u>	
		4/	<u>Pożyczka Nr.K.397 - zł.w.zł.</u> <u>1.000.000.-</u>			
			rata płatna 1.X.31r.		12.383.29	
			procenty		32.616.71	
			dod.admin.		<u>2.329.76</u>	47.329.76
		5/	<u>Pożyczka Nr.K.423 -zł.w.zł.</u> <u>1.000.000.-</u>			
			rata płatna 1.X.31 r.		11.949.88	
			procenty		33.050.12	
			dod.admin.		<u>2.360.72</u>	47.360.72
		6/	<u>Pożyczka Nr.K.478 - zł.w.zł.</u> <u>2.160.000.-</u>			
			rata płatna 1.X.31 r.		24.036.53	
			procenty		73.163.47	
			dod.admin.		<u>5.225.96</u>	102.425.96
		7/	<u>Pożyczka Nr.K.481 - zł.w.zł.</u> <u>3.090.000.-</u>			
			rata płatna 1.X.31 r.		34.385.60	
			do przeniesienia :		34.385.60	440.400.85

Dz.	§	poz.	W y k a z zaległości budżet. biernych w dniu 31.III.33 r.		
1	2	3	4	5	6
			<u>z przeniesienia :</u>	34.385.60	440.400.85
			procenty	104.664.40	
			dod.admin.	7.476.03	146.526.03
IV	52	b	<u>Pożyczka 10-letnia z Państwo- wego Banku Rolnego.</u>		
			Państw.Bank Rolny tyt.I-raty pożycz.	10.000.-	10.000.-
IV	53	a	<u>Pożyczka na wykonanie progra- mu inwestycyjnego z Minis- terstwa Skarbu.</u>		
			Min.Skarbu tyt.6½% odsetek za czas od 15.III.31r.-31.3.31r.	2.111.11	
			" " " 1.IV.31. -31.3.32 r.	52.000.-	54.111.11
IV	53	b	<u>Pożyczki budowlane z Banku Gospodarstwa Krajowego.</u>		
			BGK.6% od zł:800.000 od 30.IV.31 do 30.IX.31	20.000.-	
			" " " " " " od 30.IX.31 do 31.III.32	24.000.-	
			" " " " 750.000 od 2.XII.31 do 31.III.32	14.750.-	58.750.-
IV	53	c	<u>Pożyczki inwestycyjne w Banku Gospodarstwa Kraj.</u>		
			BGK. - pożycz.nieskonwertowane :		
			zł: 150.000.-10½% od 6.IX.31 r. do 31.III.32 r.	8.968.74	
			" 500.000 " " od 19.IX.31 do 31.III.32r.	28.000.-	
			" 250.000 " " od 29.IX.31 r. do 31.III.32r.	13.197.90	
			do przeniesienia :	50.166.64	709.787.99



Dz.	§	poz	<p style="text-align: center;"><u>W y k a z</u> zaległości budżet. biernych w dniu 31.III.33 r.</p>		
1	2	3	4	5	6
			<u>z przeniesienia :</u>		
IV	53	c	zł: 300.000.- $10\frac{1}{2}\%$ od 9. IX.31 r. do 31. III.32 r.	50.166.64	709.787.99
			" 1.250.000 " " do 17. X.31 r. od 31. III.32 r.	17.675.-	
			" 150.000.- " " do 15. I.32 r. do 31. XII.31 r.	59.799.50	
			" 500.000.- " " do 24. II.32 r. do 31. III.32 r.	3.325.-	
			poż. skonwertowane:		
			zł: 500.000.- $10\frac{1}{2}\%$ od 30. VIII. 31. do 31. III. 32.	5.395.80	
			" 300.000.- " " od 18. VIII. 31. do 31. III. 32.	35.145.83	
			" 200.000.- " " od 30. VII. 31. do 31. III. 32.	29.435.-	
			" 300.000.- " " od 5. VI <sup>II</sup> . 31. do 31. XII. 32.	14.058.33	
			" 400.000.- " " dd 18. VIII. 31. do 31. III. 32.	20.650.-	
			" 400.000.- " " od 11. V. 31. do 31. III. 32.	26.016.67	
			" 450.000.- " " od 29. V- 31. do 31. III. 32.	47.833.33	
			" 300.000.- " " od 10. V. 31. do 31. III. 32.	39.637.50	
			" 200.000.- " " od 25. VIII. 31. do 31. III. 32.	28.087.50	
			" 300.000.- " " od 6. V. 31. do 31. III. 32.	12.600.-	
			" 500.000.- " " od 19. V. 31. do 31. III. 32.	28.437.50	
			" 500.000.- " " od 19. V. 31. do 31. III. 32.	45.500.-	
			do przeniesienia :		
				463.763.60	709.787.99

Dz.	§	poz.	Wykaz zaległości budżet. biernych w dniu 31.III.33 r.		
1	2	3	4	5	6
			<u>z przeniesienia :</u>	463.763.60	709.787.99
IV	53	c	zł: 250.000.- 10 $\frac{1}{2}$ % od 10.VII. 31. do 31.III. 32.	19.031.25	
			" 500.000.- " " od 19.VIII.31 do 31.III.32.	41.125.-	
			" 500.000.- "" od 29.VII. 31. do 31.III. 32.	35.291.67	
			" 450.000.- " " od 28. V. 31. do 31.III. 32.	39.768.75	598.980.27
IV	53	e	<u>Procenty od nowych krótko- terminowych pożyczek.</u>		
			Kubale Edw. za dyskont weksli	1.558.63	
			F-ma "Gazolina" " " "	226.70	
			Pol.Tow.Asfaltowe " "	1.289.16	
			" " " " " "	1.062.50	
			Szafranek i Roszczyk " "	213.30	
			Ungerowie i Jakóbowicz 9% ods.od skryptu dłużn.	2.070.-	
			Groen za dyskont weksli	473.-	
			"Arwogaz" " " "	239.-	
			Jaworski Jankowski " "	172.-	
			Kubale Ed. " " "	498.56	
			" Ruropol " " " "	539.65	
			Powsz.Bk Związk.ods.od pożycz.Unger- Jakóbowicz	34.05	
			Pozn.Kolej Elektr.-odsetki i koszty	159.84	
			F-a "Getepe" za dyskont weksli	620.-	
			do przeniesienia:	9.156.39	1.308.768.26

Dz.	§	poz.	<u>Wykaz</u> zaległości budżet. biernych w dniu 31.III.33 r.		
1	2	3	4	5	6
			<u>z przeniesienia :</u>		
IV	53	e	F-ma "Getepe" za dyskont weksli	9.156.39	1.308.768.26
			" " " " "	717.-	
			" " " " "	957.67	10.831.06
					1.319.599.32
			<u>Budżet nadzwyczajny :</u>		
II.	I	a	<u>Dokończenie budowy kolonji robotniczej na Grabowie.</u>		
			F-a "Getepe" za roboty przy bud.	4.208.41	
			F-a "Zaborski" za odbitki	36.50	
			" " " "	31.30	
			" " " "	13.80	
			" " " "	56.40	
			" " " "	30.65	
			" " " "	14.20	
			" " " "	17.35	
			" " za mat.kreślarskie	119.35	
			F-a "Atlantic" za węgiel i koks	1.395.-	
			" " " koks	760.-	
			Kubale Ed. za wyk. roboty	19.056.12	
			F-a "Getepe" " " " bud.	2.099.54	
			F-a "Atlantic" za węgiel	675.-	
			F-a "Getepe" za rob.budowl.	30.000.-	
			Urzednicy - pobory	828.95	
			Składki socjalne	156.09	
			do przeniesienia :	59.498.66	

Dz.	§	poz.	Wykaz zaległości budżet. biernych w dniu 31.III.33 r.		
1	2	3	4	5	6
			<u>z przeniesienia :</u>	59.498.66	
II	1	a	Zaborski A. za stalówki	15.75	
			Tomaszewski A. za mat. piśm.	304.40	
			Zaborski A. za odbitki	40.05	
			F-a "Gętepe" zaliczka na roboty budowlane	120.000.-	179.858.86
II	1	c	<u>Budowa Rzeźni Eksportowej.</u>		
			Tchórzewski inż. na koszty podróży	210.-	
			Zaborski A. za odbitki	354.30	564.30
II	1	d	<u>Budowa kiosku Reklamowego.</u>		
			Dulny B. za wykon. kiosku	1.255.20	1.255.20
III	2	a	<u>Budowa kanalizacji i Wodociągów.</u>		
			F-a "Tor" za roboty wodociąg.	135.805.27	
			Miej. Zakł. Elektr. za prąd dost. Z.W. i K.	36.158.85	
			Z.W. i K. na wydatki inwestyc.	3.950.04	
			" " " "	14.000.-	
			" " " "	9.000.-	
			Rączkowski i Heinitz, zwrot kaucji	749.11	
			Z.W. i K. przyjęte zobow. z r. 1931/32	133.040.53	332.703.80
III	2	b	<u>Elektryfikacja miasta.</u>		
			Miej. Zakł. Elektr. - przyjęte zobow. z r. 1931/32	398.598.08	398.598.08
V	3	a	<u>Kupno gruntów pod ulice i place.</u>		
			Chójkówna Agn. za 180 m2 gruntu	990.-	
			do przeniesienia z	990.-	912.980.24

Dz.	§	poz.	Wykaz zaległości budżet. biernych w dniu 31.III.33 r.	5	6
1	2	3	4	5	6
V	3	a	<u>z przeniesienia :</u> Krzemieniowski, notariusz - za sporz. aktu kupna Skelnik Józef za zburzenie budyn- ku Holcher Małgorz. za grunt pod drogę Roszczynialski, koszty sporz. kontr. " " " " Skelnik Jan odszkod. za zburzenie domu Sąd Grodzki za przepis. tyt. własn. " " " wyciąg hipot. " " " zalicz. z tyt. przepis. własn.	999.- 230.30 5.000.- 605.- 101.10 106.20 5.000.- 58.20 8.20 55.80	12.207.50
V	3	b	<u>Budowa i urządzenie ulic.</u> "Gazolina" za olej i benzynę "Geteha" za materiały "B-cia Menn" za wapno gasz. Ficht Jan za ziemię Pom. Starostwo Kraj. za wypoż. wal- ca " Geteha" za mat. budowl. Przedsięb. Samochod. za akumulat. Tokarski Ed. za zwózki - reszta	450.40 184.05 117.40 193.75 245.- 261.27 140.- 565.38	925.187.74
			do przeniesienia :	2.157.25	925.187.74

Dz.	§	poz.	Wykaz zaległości budżet. biernych w dniu 31.III.32 r.	5	6
1	2	3	4	5	6
			<u>z przeniesienia :</u>	2.157.25	925.187.74
V	3	b	F-a Jacobini za opony do auta	666.90	
			" Elektrohurt" za instalację	52.69	
			Ficht Jan za furmanki	247.-	
			F-a "Dzwignia " za torebki	69.-	
			"Geteha" za szmergiel	4.50	
			"            "            "            "	26.75	
			Fabr.Papy Dach. za materiały	78.66	
			Marchlewski St. za materiały	52.10	
			"            "            "            "	203.35	
			"            "            "            "	18.25	
			"Geteha " za śrubsztak	193.44	
			Gd.S-ka Drzewna za drzewo	32.31	
			Zaborski A. za taśmę	56.-	
			"            "            "            "	12.20	
			"            "            "            "	129.15	
			Tokarski E. za żwir	484.94	
			"            "            "            "	490.-	
			"            "            "            "	493.75	
			Tempski J. za gwoździe	108.-	
			Fabr.Papy Dach.za materiały	160.25	
			Drog.pod "Orłem" za materiały	13.50	
			Gd.Ska Drzewna za drzewo	269.78	
			do przeniesienia	6.019.77	925.187.74

Dz.	§	poz	Wykaz zaległości budżet. biernych w dniu 31.III.32 r.		
1	2	3	4	5	6
			<u>z przeniesienia :</u>	6.019.77	925.187.74
			"Getcha" za blachę	140.80	
			" " wkrętki	39.60	
			Tokarski Ed. za zwózki	447.30	
			" Getcha " za materiały	6.52	
			" za łopaty	120.-	
			Zieliński R. za szybę	15.-	
			F-a "Atlantic" za węgiel	16.-	
			"Getcha" za mat. żel.	37.97	
			"Gazolina" za benzynę	231.84	
			Tokarski E. za zwózki	317.10	
			Zieliński R. za szybę do samoch.	20.70	
			Fabr. Papy Dach. za żelazo	20.47	
			Zieliński R. za oszkl. okien	85.40	
			B-cia Ostojscy za opark. r-ku warz.	202.20	
			Gierdalski W. za kłódki	23.-	
			Druk. Dźwignia za książkę	115.-	
V	3	b	B-cia Ostojscy za napr. taśmy	3.50	
			"Elabor" za materiały	11.-	
			"Getcha" za śruby	28.30	
			Gd.S-ka Drzewna za materj.	22.74	
			"Getcha" za gwóźdź	1.60	
			" " stanferki	17.20	
			Tokarski E. za zwózki	289.80	
			do przeniesienia :	8.232.81	925.187.74

Dz.	§	poz	W y k a z zaległości budżetowych biern. w dniu 31.III.32 r.		
1	2	3	4	5	6
			<u>z przeniesienia :</u>	8.232.81	925.187.74
V	3	b	Tokarski za zwózki	289.80	
			Druk. "Dźwignia" za formularz	18.-	
			Zaborski A. za odbitki	12.60	
			Centrala Tapet za materiały	150.63	
			Zaborski A. za odbitki	3.50	
			" " "	30.66	
			Tokarski Ed. " zwózki	289.80	
			Tempski J. " mat. żel.	110.45	
			Centrala Tapet za karbolin	2.90	
			" Geteha" za materiały	148.-	
			" " "	455.83	
			" Zelkonstrukt za materiały	199.60	
			" Gazolina " olej i benzynę	291.40	
			B-cia Ostojscy za spawanie części do walca	6.50	
			F-ma Gierdalski za gwóźdź	28.80	
			" Geteha" za materiały	66.50	
			Fabr. Papy Dach. za wapno	78.-	
			" Geteha" za sznur	8.10	
			Zieliński R. za szkło	452.50	
			" " " "	445.50	
			Gd. Ska Drzewna za słupy	86.-	
			Gd. Ska Drzewna za materiały	809.25	
			Tokarski Ed. za zwózki	193.20	
			do przeniesienia	12.410.33	925.187.74



Dz.	§	poz.	<p style="text-align: center;"><u>W y k a z</u> zaległości budżet. biernych w dniu 31.III.32 r.</p>		
1	2	3	4	5	6
V	3	b	<p style="text-align: center;"><u>Z. przeniesienia :</u></p> <p>Tokarski Rd. za zwózki</p> <p>Zembał i Marciniac za ekspertyzę ogrodn.</p> <p>Różni robotnicy za roboc. od 16.III. - 31.III.32.</p> <p style="padding-left: 40px;">" " " "</p> <p>Centr. Tapet za mat. dla ogrod.</p> <p>Zieliński R. za diament</p> <p>Tempski J. za mat. do bud.</p> <p>"Geteha" za mat. do ogrod.</p> <p>Ulrich E. " " " "</p> <p>" Żelkonstrukt " " " dla Beton.</p> <p>" Gazolina " za benzynę</p> <p>Tempski J. za mat. dla ogrod.</p> <p>Hozakowski B. za nasiona</p> <p>Drog. Poznańska za termometry</p> <p>" Geteha " za siatkę</p> <p style="padding-left: 40px;">" za gwintowanie</p> <p style="padding-left: 40px;">" " materiały</p> <p>I. Pol. Tow. Kap. Morskich za piłę tarcz.</p> <p>" Geteha" za materiały</p> <p style="padding-left: 40px;">" " "</p> <p style="padding-left: 40px;">" " "</p> <p style="padding-left: 40px;">" " - file pras.</p>	<p>12.410.33</p> <p>243.60</p> <p>678.80</p> <p>5.501.81</p> <p>198.02</p> <p>85.15</p> <p>18.-</p> <p>25.50</p> <p>73.50</p> <p>813.-</p> <p>77.10</p> <p>272.05</p> <p>5.-</p> <p>253.30</p> <p>10.50</p> <p>17.-</p> <p>33.35</p> <p>14.37</p> <p>4.-</p> <p>103.24</p> <p>73.75</p> <p>4.67</p> <p>2.75</p>	<p>925.187.24</p>
			do przeniesienia	20.918.79	925.187.74

Dz.	§	poz.	Wykaz zaległości budżet. biernych w dniu 31.III.32 r.	5	6
1	2	3	4	5	6
			<u>z przeniesienia :</u>	20.918.79	925.187.74
Y	3	b	Szurminska za zwózki	193.20	
			" " "	174.30	
			"Geteha " za świderak	0.75	
			Drog.pod Orłem za salmiak	2.-	
			" Geteha " za materjały	15.94	
			"G <sub>2</sub> zolina" za olej i benzynę	300.98	
			Fabr.Papy Dachowej za blachę	95.-	
			Tokarski Ed.za zwózki	352.80	
			" Geteha " za kłódkę	3.25	
			" " rebsznur	5.-	
			" za siatkę	19.95	
			Ubezp.Krajowe składka od nie- szczęśl.wypadków	2.319.66	
			Szurmińska R.za furmanki	50.40	
			" " słomę	130.-	
			Zieliński R.za szkło	385.-	
			" " "	385.-	
			P.K.P. za obniż.kabla	70.92	25.422.94
Wa	4	b	<u>Pomiary w mieście.</u>		
			Druk Państw.za druki	236.30	
			Gdyńskie Tow.Handlu za rutę	300.79	
			Izba Skarbowa za rewizję apar.pom.	69.20	
			Biuro Sprzed.Bieli za biel.cynk.	87.50	
			Skiba i Wyporek - za fotolit.kopje	89.50	
			do przeniesienia	783.29	950.610.68

Dz.	§	poz.	W y k a z		
			zaległości budżet. biernych w dniu 31.III.32 r.		
1	2	3	4	5	6
			<u>z przeniesienia :</u>	783.29	950.610.68
Va	4	b	Skiba i Wyporek za fotolit kopje	232.-	
			" Geteha" za sprzęty	93.65	
			" " materiały	21.40	
			" " p	54.90	
			Kier. Pom. Pobrzeża za kopje	176.-	
			" " " "	4.40	
			Gdyńska Ska Drzewna za materiały	1.121.85	
			Hundsorff J. za materiały	486.13	
			Radtko J. za kamienie	350.-	
			Zaborski A. za podklejenie map	116.10	
			" Geteha" za materiały	35.48	
			" za pas transmisyjny	7.53	
			za kłódkę	2.50	
			Skiba i wyporek za kopje	148.-	
			"Geteha " za materiały	195.60	
			Krak. Fab. Szczotek za pendzle	17.40	
			Gdyńska Spółka Drzewna za drzewo	171.47	
			" " " " "	165.30	
			" " " " "	498.-	
			Zaborski A. za podbitkę	35.95	
			"Atlantic " za węgiel	8.40	
			Radtko Jan za kamienie	175.-	
			Gdyńska Spółka Drzewna za kantówkę	40.32	
			do przeniesienia:	4.940.67	950.610.68

Dz.	§	poz.	<u>W y k a z</u> zaległości budżet. biernych w dniu 31.III.32.		
1	2	3	4	5	6
Va	4	b	<u>z przeniesienia :</u>	4.940.67	950.610.68
			Kier. Pomiarów Wejherowo za odpisy protokółów	27.60	
			Drogerja pod " Orłem" za materj.	32.-	
			Biuro Nowych Pomiarów za kopje	8.-	
			Münz Ben. za teodolit	3.500.-	
			"    "    "    2 taty	84.-	
			"    "    "    4 stoliki	336.-	
			"Atlantio" za koks i węgiel	23.60	
			Zaborski A. za odbitki	5.85	
			"Geteha" za stal	47.25	
			"    "    wkrętki	11.65	
			Gdyńska Spółka Drzewna za drogowskazy	498.-	
			" Geteha" za trzonki	3.90	
			"    za materiały	9.25	
			Hundsdorff za cynę	84.50	
			Fabryka Papy Dachowej za węgiel	64.-	
			Tartak i obróbka drzewa za drogowskazy	325.-	
			Izba Skarbowa za podkład pomiarowy	300.10	
			Gdyńska Sp. Drzewna za drogowskazy	498.-	
			"    "    "    za okrągłaki	170.-	
			"Geteha " za materiały	31.89	
			Zaborski A. za materj. kreślarskie	61.32	
			Zaborski za odbitki	13.85	
			do przeniesienia	11.076.43	950.610.68

Dz-	§	poz.	W y k a z zaległości budżet. biernych w dniu 31.III.32r.		
1	2	3	4	5	6
			<u>z przeniesienia:</u>	11.076.43	950.610.68
Va	4	b	Zaborski A.za przybory rysunk.	21.70	
			Izba Skarb.za podkładki	23.65	
			Gdyńska Spółka Drzewna za słupy	170.-	
			Centrala tapet za materiały	159.30	
			"Geteha" za materiały	25.60	
			Centrala Tapet za materiały	217.10	
			Zaborski A.za odbitki	12.70	
			" " " "	10.20	
			Robotnicy za roboc.od 16.III. 31.III.32.	2.185.70	
			Radtke Jan za kamienie	87.50	
			Hundsdorff za mat.do pom.	92.75	
			" " rury gazowe	421.72	
			"Geteha" za materiały	9.-	
			Skiba i Wyporek za 2 półcylindry	1.400.-	
			Zaborski za mat.do pomiar.	24.-	
			" za odbitki	6.80	
			Centrala tapet za materiały pom.	15.20	
			Urząd Katastralny za uzupeł.map	260.-	
			" " " " szkic	184.-	
			Zaborski za klejenie map	37.-	
			"Foto-Elite" za fotografie	62.70	
			Zaborski A.za odbitki	39.65	
			Majewski Jan za oprawę kosztorysu	6.-	
			do przeniesienia	16.548.70	950.610.68

Dz.	§	poz.	Wykaz zaległości budżet. biernych w dniu 31.III.32.		
1	2	3	4	5	6
			<u>z przeniesienia :</u>		
Va	4.	b	Urząd Telegraf.za przenies. telef.	60.-	
			Gd.Sp.Drzewna za mat.drzewna	208.26	
			" " " za tyczki miernicze	93.60	
			" " " za drogowskazy	430.-	
			I.Pol.Tow.Kap.Morsk. "	445.-	
			Pol.Ag.Telegr.za ogłosz.planu zab.	705.30	
			Nadleś.Chylonja za drzewo	55.66	
			Pobory urzęd.n.za marzec 32.	350.-	
			Druk."Ekspress" za druki	418.-	
			Tomaszewski Ad.za mat.piśm.	100.-	
			" " " " "	395.10	
			Zaborski A.za mat.kreśl.	30.67	
			Druk."Dźwignia"za książki	50.-	
			Zaborski A.za odbitki	37.30	
			Przegląd mierniczy za abonament	64.-	19.991.59
VI	5	a	<u>Budowa szkoły powsz.przy ul. Leśnej w Gdyni.</u>		
			Mazalon L.M. reszta za sprzęty	10.989.90	
			Zaborski A. za odbitki	54.-	11.043.90
VIII	6	a	<u>Budowa Szpitala powszechnego.</u>		
			Zaborski A.za odbitki	34.20	
			" " " "	70.65	104.85
			do przeniesienia		98L.751.02

Dz.	§	poz.	W y k a z		
			zaległości budżet. biernych w dniu 31.III.32 r.		
1	2	3	4	5	6
			<u>z przeniesienia :</u>		981.751.02
VIII	6	b	<u>Budowa i pierwsze urządzenie ogrodów miejskich.</u>		
			" Geteha " za materiały	24.87	
			Hentschel za nasiona	1.818.-	
			Miejskie Sp.Drzew.za mater.drzewne	1.194.89	
			"Geteha" za materiały	156.65	
			Miejska Sp.Drzew.za mat.drzewny	424.39	
			Klein Augustyn za materiały	58.50	
			" " " szkło	1.285.-	
			Fabr.Papy Dach.za blachę żelazną	14.40	
			"Geteha" za szpagad	85.61	
			" " rafję	36.40	
			" " za gwoździe	65.12	
			Gdyńska Sp.Drzewna za materiały	286.02	
			Tokarski Edward za zwózkę	46.20	
			" " " nawóz	384.-	
			Frege E. za nasiona	465.15	
			Drogerja pod " Orłem " za matryj.	1 1.30	
			" Geteha " za kamienie	4.-	
			Szurmiński R.za furmanki	146.-	
			" Geteha " za materiały	446.05	
			Drukarnia Bałtycka za kreplę	30.-	
			do przeniesienia:	6.973.05	981.751.02

<u>W y k a z</u>					
Dz.	§	poz.	zaległości budżet. biernych w dniu 31.III.32r.		
1	2	3	4	5	6
			<u>z przeniesienia :</u>	6.973.05	981.751.02
VIII	6	b	" Getcha " za siekiery	26.55	
			I. Pol.Tow.Kap.Morsk.za drzewo	769.44	
			Tempski J. za materiały	38.65	
			" " " siatkę	9.-	
			Państw.Nadleśn.za drzewo	1.849.43	
			Tokarski Ed.za słomę	222.70	
			Tokarski E.za słomę	321.30	
			" " " piasek	154.37	10.364.49
					992.115.51
			<u>Zaległości budżetowe bierne z r.1930/31.</u>		
			<u>Budżet zwyczajny :</u> =====		
I	12	a	<u>Djety i koszty podróży..</u>		
			Mosiewicz - koszty podróży z r.29/30.	300.-	300.-
IV	10	c	<u>Procenty od pożyczek krótkoterminowych.</u>		
			Miej.Tow.Komunikacyjne		
			<u>do przeniesienia :</u>		300.-



<u>W y k a z</u>					
zaległości budżet. biernych w dniu 31.III.32 r.					
1	2	3	4	5	6
			<u>z przeniesienia :</u>		
			za dyskonto od weksli na zł: 35.000.-	1.160.87	
			za koszty wykupu weksli	51.50	1.212.37
VI	21	a	<u>Szkoła powszechna w Gdyni.</u>		
			Dopłata do budżetu z r.30/31	11.066.18	11.066.18
VI	21	b	<u>Szkoła powszechna w w Oksywiu.</u>		
			Dopłata do budżetu z r.30/31	3.310.81	3.310.81
IX	32	h	<u>Zwrot Kasie Chorych i dopłaty Gminy za leczenie.</u>		
			Kasa Chorych Pow.Morsk.w Wejher. dopłata do kosztów leczenia	4.142.65	4.142.65
V	4	a	<u>BUDŻET NADZWYCZAJNY:</u>		
			<u>Budowa i urządzenie ulic.</u> Ubenp. Kraj., składki ubezp.od wypadków, za prace wykonane w spo- sób nieprzem.w r.29/30.	1.402.28	
			Zarząd Bud.Kolei Państw.za budowę wiaduktu	121.805.93	
			Urząd Morski - Wydz.Bud.Portu za kamień do bruk.ul.św.Piotra / części miejskiej /	3.227.-	126.435.21
					126.435.21

Zestawienie  
zaległości budżetowych biern.  
w dniu 31.III.1932 r.

Zaległości z roku budż.  
w dniu 31.marca 32r.

budżet zwyczajny	157.508.37	
" " dział IV.	1.319.599.32	1.477.107.69

budżet nadzwyczajny		992.115.51
---------------------	--	------------

Razem :		2.469.223.20
---------	--	--------------

Zaległości z roku budż.  
1930/31.

budżet zwyczajny	20.032.01	
budżet nadzwyczajny	126.435.21	146.467.22

Ogólna suma Z.b.b.		2.615.690.42
--------------------	--	--------------

Aneks do bilansu za r.31/2.

Wykaz sald  
na r-ku depozyt.walor.per 31.III.32r.

Nr.kol.	Fol.		Winien
1	23	Depoz.wal.złoż.w weksl.in blanco	1.073.443.60
2	86	" " " " czekach	22.322.-
3	88	" " " " listach gwar.	11.000.-
4	89	" " " " " hipot.	3.000.-
5	90	" " " " książk.oszczędn.	13.770.-
6	91	" " " " obligacj.	20.670.-
7	92	" " " " skrypt.dłuż.	20.000.-
			1.164.205.60

<u>Wykaz sald</u>			
L.p.	na r-ku "Różne" za r.1931/32.	W i n i e n	M a
1	2	3	4
1	Sumy do wyjaśnienia	11.301.34	-
2	Polskie Tow.Asfelt.Kredyt.weksl.	1.798.816.74	-
3	Gazolina - " " "	200.000.-	-
4	Schmidt	-	1.000.-
5	Wydatki budż.okresu 1932/33	482.65	-
6	Roszczyński adw.i notariusz	-	2.400.58
7	Fundusz specjalny/składki emeryt. miejsk./	-	18.766.91
8	Grabowski Klemens	3.861.27	-
9	Zakrzewski Stanisław	1.521.89	-
10	Weksle protestowane	1.000.-	-
11	Depozyty własne	18.500.-	-
12	Kom.Kasa Oszcz.k.spec./dys.PTA/	360.000.-	-
13	" " " rk.bież.opiek.społ.	-	1.010.89
14	F-ma Feorum Katowice	1.000.-	-
15	Konto dla przedsiębiorstw	-	7.177.90
16	Konto różnic bilansowych Z.O.M.	538.-	-
17	" " " M.Z.E.	116.887.-	-
18	" " " Z.W.i K.	-	13.966.33
19	Opłaty rowerowe	-	1.924.46
20	Bank Gosp.Kraj.różne pozostałości	47.389.-	-
	Razem per 31.3.32	2.551.297.89	46.247.07
			2.505.050.82
		2.551.297.89	2.551.297.89

L. p.	W y k a z saldo na r-ku sum przechodnich.	Winien	Ma	Winien	Ma
1	2	3	4	5	6
1	Sumy - Skarbowe. -----				
	Państw. pod. od lokali	-	1.84	-	-
	" " od wpos. pr. K.R.	-	15.818.61	-	-
	" " " nieruch.	-	317.68	-	-
	" " " gruntowy	4.48			
	wyegz. nal. na rzecz K. Skarb.	-	1.894.52	-	-
	Starostwo Morskie	-	1.041.83	-	-
	Starostwo Grodzkie	-	796.60	-	-
	Kasa Stacyjna	-	9.93	-	-
	Urząd Pocz. w/m.	-	174.10	-	-
	Państw. Fund-Drogowy	-	1.771.50	-	-
	Zwroty za ogł. o licyt.	-	219.60	4.48	17.046.21
2	Sumy Zw. Komunalnych. -----				
	Wydz. Pow. wej. pow. pod grunt	-	124.62	-	-
	" " " opłaty drog.	-	211.03	-	-
	" " " pow. pod. drog.	-	87.18	-	-
	" " " pod od grunt.	-	.12	-	-
	" " " " " budyn.	-	66.35	-	489.30
3	Sumy instytucyj społecz. -----				
	Miejski Kom. Nies. Pom. Bezrob.	-	2.015.67	-	-
	" " " P.W. i W.F.	-	550.-	-	2.565.67
4	Sumy instytucyj ubezp. -----				
	Kasa Chorych, świadc. socj.	-	40.557.75	-	-
	" " " wyegz. nal.	-	8.713.37	-	-
	Z.U.P.U. świadc. socjaln.	-	16.786.11	-	-
	" " " wyegz. nal.	-	14.086.20	-	-
	Ubezp. Krajow. świadc. socj.	-	1.989.10	-	-
	" " " wyegz. nal.	-	17.676.80	-	-
	Fundusz Bezrob. świadc. socj.	-	5.361.44	-	-
	" " " wyegz. nal.	-	5.516.23	-	-
	do przeniesienia	-	110.688.-	4.48	20.101.18

L. p.	W y k a z saldo na r-ku sum prze- chodnich.	Winien	Ma	Winien	Ma
1	2	3	4	5	6
	<u>z przeniesienia:</u>	-	110.688.-	4.48	20.101.18
	Inst. Zast. Fund. Bezrob.	-	1.252.-	-	-
	Zakład Ubezpiecz. od wyp. w roln.	-	5.533.32	-	117.474.32
5	<u>Sumy inne.</u>				
	Różne sumy przechodnie	-	101.523.73	-	-
	" " do wyjaśn.	-	7.882.81	-	-
	Nadpłacone podatki	-	1.069.55	-	-
	Gwar. urzęd. Kom. Rz. dla ZUPU	-	996.90	-	-
	Miejskie Zakłady Elektr. w/m	- ¼	294.-	-	-
	Zakłady Wod. i Kanal. w/m	-	3.555.77	-	-
	Zakład Oczyszcz. Miasta w/m	-	564.18	-	-
	Zapom. doraźn. dla inwalid.	-	65.40	-	-
	" na prowadz. przych. prze- ciw.	-	1.173.09	-	-
	Subwencje na pom. bezrob.	-	4.895.50	-	-
	Urzęd. Kom. Rz. składki dla bezrob.	-	142.37	-	-
	Pomorska Izba Rolnicza	-	4.95	-	-
	Budowa Stadjonu	9.035.95			
	Zapom. przy spisie ludn.	3.150.-			
	Sp. Meljor. Mrzeżno	2.18			
	Int. Kom. Rządu	31.18		12.219.31	122.168.25
	<u>S a l d o s a l d</u>			12.223.79	259.743.75
				247.519.96	
				259.743.75	259.743.75
	<u>Uwaga: Salda debetowe za- mieszczono w inwenta- rzu, jak następuje:</u>				
	zł: 9.035.95 w grupie XII. poz. 10 - Wydatki przyszłego okresu budż.				
	" 2.18 " " " 9 "Różne" jako sumy do zwrotu				
	" 31.18 " " " 3 - Zaliczki budżetowe zwyczajne.				
	zł: 3.150.- " " " 3 - Zaliczki budżetowe zwyczajne.				
	" 12.219.31				

W y k a z  
sald na r-ku deponentów  
za 31.III.1932r.

M a

1	Różni deponenci	860.19
2	Pettka Teodor	479.60
3	Kurr Tekla	863.60
4	" Getepe "	176.082.60
5	Helmanowa R.	191.50
6	Thymian Maks.	586.30
7	Koszałka J.	448.80
8	Polskie Tow.Asfaltowe	99.647.57
9	Skoczek	480.70
10	Grobelski i Czaplicy	13.500.-
11	F.i J.Miotk	854.70
12	F-ma "Tri "	35.133.98
13	Inż.Mazalon	2.000.-
14	Matusiak Stan.	1.000.-
15	Gruźewski Czesław	1.-
16	Dachtera Feliks i Joanna	1.-
17	Bąk Józef	1.-
18	Mikulski Jan	2.400.-
19	Wykusz Piotr	78.04
20	Janicki A.	200.-
21	Związek Inwalidów Wojennych	30.-
22	Szafranek i Roszczyk-Poznań	7.621.56
23	Inż.K.Krzyżanowski	141.40
24	F-ma Rączkowski i Kemnitz	3.837.77
25	Zieliński B.	110.-

346.551.31

W y k a z  
sald na r-ku deponentów  
za 31.III.1932r.

<u>z przemiesienia :</u>		
		346.551.31
26	Kowalski B.	900.-
27	Stankiewicz A.	33.97
28	Fynsztyk B.	1.000.-
29	Zbydniowski A.inż.	2.000.-
30	Bytomski J.	442.32
31	Szary Stanisław	295.20
32	Kurowski Cz.	2.000.-
33	Sawicki K.	228.83
34	Jażdżewski Apolinary	2.000.-
35	Buławski Alfons	6.000.-
36	F-ma Jaworski Jankowski	29.855.-
37	Sliwiński Józef	557.70
38	Czapp Brunon	500.-
39	Kubale Edward	7.422.58
40	Wyszomirski Stefan	100.-
41	Poznańska Kolej Elektr.	860.000.-
42	"Gazolina"	200.-
43	Państw.Zakł-Olei Mineralnych	200.-
44	F-a "Galicja "	200.-
45	Nossek Stanisław	500.-
46	Michalski Stefan	360.-
47	Piorkowski Zygm.	360.-
48	Renk Franc.	360.-
49	Borski Selke	1.430.-
50	Chójka Ksawery	687.50
51	Skudro Antoni	1.700.-
52	F-a Ungerowie i Jakóbowicz	52.000.-
53	Benter Józef	2.000.-
54	Schulz J.i R.	1.000.-
		1.320.884.41 zł.

S a l d a  
na r-ku Funduszu Specjalne  
"Składki Emerytalne "  
z dniem 31.III.32.

1	Porzeziński Aleksander	zł:	1.450.83
2	Witkowski Stanisław	"	877.85
3	Brozowski Eugenjusz	"	436.59
4	Wilczyński Kazimierz	"	333.36
5	Sorn Augustyn	"	270.17
6	Pawelczyk Alojzy	"	271.33
7	Mizgalewicz Franciszek	"	420.81
8	Eckert Paweł	"	482.81
9	Groniecki Ludwik	"	523.51
10	Borsz Leon	"	271.34
11	Mocek Stanisław	"	1.463.44
12	Zakrzowski Władysław	"	867.10
13	Tomaszewski Kazimierz	"	1.001.32
14	Kruszyński Maksymiljan	"	331.54
15	Gołabek Franciszek	"	1.277.62
	do przeniesienia		10.279.62



S a l d a  
na r-ku Fundusze Specjalne  
"Składki Emerytalne"  
z dniem 31.III.32r.

<u>z przeniesienia:</u>			10.279.62
16	Wolf Robert	zł:	1.327.94
17	Brzeski Zdzisław	"	918.26
18	Skupień Lucjan	"	815.71
19	Reinhardt Franciszek	"	1.707.45
20	Dorsz Wiktor	"	822.85
21	Kitłowski Franciszek	"	324.94
22	Bieliński Kazimierz	"	2.393.17
23	Iwański Paweł	"	176.97
	Razem	zł:	18.766.91

R-k weksli własnych - saldo

L. p.	Wydano na zlecenie.	Saldo per 31.III.32 r.
1	2	3
1	Kom.Kasa Oszczędności	180.000.-
2	" Kabel Polski "	153.252.05
3	Centrala Sprzed.Wyrob.Kamionk.	51.509.11
4	" Tri "	10.141.65
5	" Gazdina "	211.156.42
6	I.Polskie T-wo Kap.M.	40.000.-
7	Polskie T-wo Asfaltowe	1.906.816.74
8	F-ma Jaworski i Jankowski	228.200.53
9	Polskie T-wo Asfaltowe /dla Baku Gosp. Krajowego/	360.000.-
10	" Getepe"	332.285.11
11	E.Kubalę	50.000.-
12	F-ma "Ferrum"	40.000.-
13	" Tor "	228.572.-
14	Miejskie Tow.Komunikacyjne	139.064.-
15	F-ma Ungerowie i Jakóbowicz	46.000.-
16	F-ma " Centromiedź "	22.719.64
18	Komitet Nies.Pom.Bezrob.	11.000.-
17	Ybórzewski Warszawa	9.256.29
19	Roszczyński	7.000.-
20	Wielkie Piece i Zakł.Cstrowieckie	23.750.-
21	Szafranek i Roszczyk	7.044.10
22	Polski Związek Bekonowy	120.896.18
	do przeniesienia	4.178.663.82

z dniem 31 marca 1932 r.

Na pokrycie jakich wydatków.

Bliższe określenie operacyj.

4

5

pożyczka na zakup gruntów  
za materiały dost.M.Z.E.  
za materiały dost.Z.W.i K.  
za roboty kanalizacyjne  
za grunt w Chylonji  
za zakup gruntu pod ulice  
za roboty brukarskie i ziemne  
za roboty przy budowie kol.rob.  
krótkoterm.pożyczka wekslowa  
za prace przy budowie Kol.Rob.  
" " "  
za rury stal.dla Z.W.i K.  
za roboty  
na pokrycie należności raty  
pożyczki szw.  
za budowę szkoły przy ul.Witom.  
za materj.dost.M.Z.E.  
subwencja  
na pokrycie należności za sporzą-  
dzenie aktów notarialnych.  
za materj.dost.Z.W.i K.  
na pokrycie należności  
spłata I raty pożyczki udzielonej  
na budowę Rzeźni Eksportowej

prolongaty  
Przyjęto zobow.M.Z.E.z tyt.rozrach.  
" " Z.W.i K. " "  
dla Z.W.i K.  
na mocy umowy z F-mą prolong.  
prolongaty  
stosownie do zawieranych umów częściowo  
prolongaty.  
częściowo prolongaty  
prolongatę T.T-wo Asphalt.  
część prolongaty  
prolongaty  
przyjęte zobow.Z.W.i K.w drodze rozrach.  
prolongaty  
wydano akceptę na franków szw.100.000.-  
prolong.częściowo  
" "  
przejęte zobow.Z.W.i K.w dr.rozr.  
przyjęte zob.Z.W.i K.w dr.rozrach.

R-k weksli własnych - Saldo z dniem

L. p.	Wydano na zlecenie	Saldo per 31.III.32 r.
1	2	3
	<p style="text-align: center;"><u>z przeniesienia :</u></p>	<p style="text-align: right;">4.178.663.82</p>
23	F-ma " Arwogar "	7.798.99
24	Tow.Starach.Zakł.Górn.	3.433.54
25	" Węgierska Górka"	29.121.30
26	Górski Teodor	17.100.-
27	F-ma K.Szpotański i Ska	25.849.31
28	Gröhn Herman	17.160.-
	Razem po dzień 31.III.1932	4.279.127.06

31. marca 1932 r.

Na pokrycie jakich wydatków

Bliższe określenie operacyj

4

5

za materj. dost. Z. W. i K.

przyjęte zob. Z. W. i K. w dr. rozrach.

za materj. dost. Z. W. i K.

" " " " "

" "

" " " " "

za zakup grunt.

na mocy umowy

za materj. dost. M. Z. E.

przejęt. zobow. M. Z. E. w drodz. rozrach.

za zakup grunt.

na mocy umowy

/cztery miliony dwieście siedemdziesiąt dziewięć tysięcy sto  
dwadzieścia siedem i gr. 6.-/

## Pożyczki długoterminowe

Nr. kol	Wierzyciel	Nr. poź. obcy	Data zaciąg.	Na jaki cel pożyczkę ściągnięto
1	Kuratorium Okręgu Szkolnego Poznańskiego	./.	"	"
2	Kuratorium Okręgu Szkolnego Poznańskiego	./.	"	"
3	Kuratorium Okręgu Szkolnego Poznańskiego	./.	"	"
4	Bank Gospodarstwa Krajowego	K.63	"	"
5	Bank Gospodarstwa Krajowego	K.231	"	"
6	Bank Gospodarstwa Krajowego	K.375	"	"
7	Bank Gospodarstwa Krajowego	K.397	"	"
8	Bank Gospodarstwa Krajowego	K.423	"	"
9	Bank Gospodarstwa Krajowego	K.478	"	"
10	Bank Gospodarstwa Krajowego	K.481	"	"
11	Komunalny Bank Kredytowy	K. 99	"	"

per dzień 31.marca 1932 r.

Zabezpieczenie pożyczki	Warunki oprocentowania	Spłata	Stan zadłużenia w dniu 31.III.1932r.
"	"	"	16.575.-
"	"	"	20.475.00
"	"	"	126.555.00
ditto lecz bez zabez.hipot.	"	"	1.553.928.16
ditto lecz bez zabez.hipot.	"	ditto 21½ lat a nie 29½ lat	1.557.934.19
ditto lecz bez zabezp.hipot.	"	ditto lecz 21½ lat a nie 29½ lat	931.905.95
ditto lecz bez zabezp.hipotecz.	"	ditto lecz 21½lat a nie 29½ lat	931.905.95
ditto	"	ditto	944.289.24
"	"	"	2.090.384.80
"	"	"	2.990.411.57
ditto	8% p.a.plus 28% dod.adm.ed każ- docześnie dłuż- nego kapitału.	ditto lecz 21 lat a nie 33 lata	129.350.00

Pożyczki długoterminowe

Nr. kol.	Wierzyciel	Nr. poź. obcy	Data zaciąg.	Na jaki cel pożycz. zaciagn.
12	Ministerstwo Rob. Publ.	./.	"	"
13	Państwowy Bank Rolny	2001	"	"
14	Schweizerische Bankgesellschaft Zurych	./.	"	"
15	Firma O. E. Ungerowie i E. Jakubowicz w Gdyni	./.	"	"
16	K. K. Om. Gdyni	./.	"	"
17	K. K. O. m. Gdyni	./.	"	"
18	Izba Skarbowa Grudziądz	./.	"	"
ZESTAWIENIE :		<u>Faktyczne zadłużenie do inwentarza:</u>		
I. Długi obligacyjne		11.000.759.86 .....		
II. " obligacyjno-hipoteczne		129.350.00 pl. l. 50.000.-poż. na budo		
III. Inne długi		4.443.455.00 .....		
		15.573.564.86		
-----				



per dzien 31 marca 1932 r.

Zabezpieczenie poz.	Warunki procentowania	Spłata	Stan zadłużenia w dniu 31.3.32r.
ditto lecz bez zabez. hipotecznego	8% p.a. plus 28% dod. adm. od każdocześnie dłużnego kapitału.	ditto lecz 21 lat a nie 33 lata.	27.000.00
"	"	"	90.000.-
"	"	"	3.850.000.00
"	"	"	134.000.00
"	"	"	135.850.00
"	"	"	40.000.00
"	"	"	3.000.-
		R a z e m	zł:15.573.564.86
		Do inwentarza:	
.....	.....	11.000.759.86	
D.M. ....	.....	1.879.350.00	
.....	.....	4.443.445.00	
		17.323.564.86	

W y k a z  
krótkoterminowych w/g stanu  
na podstawie aktów, znajdujących

Nr. kol.	Wierzyciel	Nr. pożyczki obcy	Data zaciągnięcia
1	Bank Gosp. Krajowego	./.	31.III.1930
2	" " "	./.	18.IV.1930
3	" " "	./.	31.V.1930
4	" " "	./.	5.VI.1930
5	" " "	./.	18.VI.1930
6	" " "	./.	11.VIII.30.
7	" " "	./.	29.VIII.30
8	" " "	./.	10.X.1930.
9	" " "	./.	25.X.1930.
10	" " "	./.	6.XII.1930.
11	" " "	./.	19.XII.1930.
12	" " "	./.	10.I.1931.
13	" " "	./.	19.I.1931.
14	" " "	./.	29.I.1931.
15	" " "	./.	28.II.1931.

p o ż y c z e k  
 na dzień 31. marca 1932 r.  
 się w referacie budżetowo-finansowym.

Na jaki cel pożyczkę zaciągnięto	Zabezpieczenie pożyczki	Warunki oprocentowania	Spłata	Stan zadłuż. w dniu 31.3.1932r.
Na inwestycje	Weksel na blan.	10 $\frac{1}{2}$ % p.a.	Skonwert.	500.000.-
"	"	"	"	300.000.-
"	"	"	"	200.000.-
"	"	"	"	300.000.-
"	"	"	"	400.000.-
"	"	"	"	400.000.-
"	"	"	"	450.000.-
"	"	"	"	300.000.-
"	"	"	"	200.000.-
"	"	"	"	300.000.-
"	"	"	"	500.000.-
"	"	"	"	250.000.-
"	"	"	"	500.000.-
"	"	"	"	500.000.-
"	"	"	"	450.000.-

Wykaz  
krótkoterminowych w/g stanu  
na podstawie aktów, znajdujących

Nr-kol.	Wierzyciel	Nr. pożyczki tbcv	Data zaciągnięcia
16	/1/ Bank Gosp. Krajowego	./.	ditto jak w wyk. 33 r.
17	/2/ " " "	./.	"
18	/3/ " " "	./.	"
19	/4/ " " "	./.	"
20	/5/ " " "	./.	"
21	/6/ " " "	./.	"
22	/7/ " " "	./.	"
23	/8/ " " "	196	"
24	/9/ " " "	249	"
25	/10/ " " "	300	"
26	/11/ " " "	305	"
27	/12/ " " "	306	"
28	/16 Ministerstwo Skarbu	./.	"
29	/19/ Polski Bank Komunalny	<u>523</u> 524	"
Komunalna Kasa Oszcz. m. Warszawy			
Państwowy Bank Rolny			

Ic inwentarza przyjmuje się mniej o sumy pożyczek B.G.K. na budowę Grabowie / a mianowicie Nr. 196. 249. 300 i 305, które przed upły-  
dochody budżetowe, jako pożyczki długoterminowe.....

pożyczek  
na dzień 31. marca 1932 r.  
się w referacie budżetowo-finan-sowym.

Na jaki cel po- życzkę zaciąg- nięto	Zabezpiecz. pożycz- ki	Warunki oprocentowan.	Splata	Stan zadłuż. w dniu 31.3.1932 r.
Ditto jak w wyk. na 33r.	Ditto jak. w wyk. na 33 r.	10½ % p-a.	Ditto jak w wyk. na 33r-	150.000.-
"	"	10½ %	"	500.000.-
"	"	10½ %	"	250.000.-
"	"	10½ %	"	300.000.-
"	"	10½ %	"	1.250.000.-
"	"	10½ %	"	150.000.-
"	"	10½ %	"	500.000.-
"	"	6 %	"	750.000.-
"	"	6 %	"	800.000.-
"	"	6%	"	100.000.-
"	"	6 %	"	100.000.-
"	"	6 %	"	63.000.-
"	"	6 %	"	800.000.-
"	"	6 %	"	150.000.-
"	"	6 %	"	150.000.-
				250.000.-
				20.000.-

Ogółem: 11.833.000.-

M.D.M./dawniej Kolonja Robotnicza na  
wem roku 1931/32 zostały zapisane na

11.750.000.-

Saldo pożyczek krótkoterminowych do inwentarza

zł: 10.083.000.-

B i l a n s R o c z -  
z a r o k

Fol	Tytuł rachunku	Salda na dz.1. 4. 1931 r.	
		Winien	Ma
	K a s a .....	15.716.22	-
	Banki / Inst.Finansow./....	-	86.491.03
	Wydatki budżet.zwyczajne...	-	-
	Dochody .....	-	-
	Wydatki budżet.nadzwyczajne	-	-
	Dochody " "	-	-
	Zaliczki budżetowe zwyczaj...	17.451.82	-
	Zaliczki pozabudżetowe .....	126.591.46	-
	Suny przechodnie .....	-	86.630.96
	Pożyczki krótkotermin.....	-	7.362.828.-
	Weksle własne.....	-	1.943.623.76
	Weksle obce .....	-	-
	Depozyty walorowe.....	251.197.-	-
	Deponenci.....	-	408.020.26
	Zaległości budż.czynne.....	1.544.964.88	-
	Zaległości budż.bierne.....	-	1.273.940.78
	Fundusze specjalne	-	-
	Zaliczki budż.nadzwyczajne..	10.984.45	-
	Przedsiębiorstwa miejskie...	152.188.44	-
	Administracja Rządowa.....	-	-
	Rachunki Różne.....	1.488.474.11	-
	Wykonanie budżetu.....	7.547.966.41	-
		11.155.534.79	11.155.534.79

n y / B r u t o /  
1931 / 1932 .

Obroty w roku 1931/32		Salda na dzień 1.4.1932 r.	
W i n i e n	M a	W i n i e n	M a
5.966.607.75	5.979.777.06	2.546.91	
13.851.082.46	14.216.948.75	-	452.357.32
6.176.549.08	469.548.27	5.707.800.91	-
350.637.20	3.750.493.66	-	3.399.856.46
15.112.845.04	94.816.97	15.018.028.07	-
64.37	2.680.179.40	-	2.680.115.03
142.507.70	139.227.76	20.730.76	-
134.831.72	140.365.32	121.057.86	-
1.252.996.98	1.419.885.98	-	247.519.96
497.947.99	3.218.119.99	-	10.083.000.00
8.920.738.80	11.256.242.10	-	4.279.127.06
-	-	-	-
1.508.162.60	595.154.-	1.164.205.60	-
880.113.16	1.792.977.31	-	1.320.864.41
435.613.17	1.842.067.07	188.510.98	-
1.157.281.81	5.499.031.45	-	2.615.690.42
-	-	-	-
1.340.053.89	1.227.371.25	123.667.09	-
1.075.089.81	949.526.49	227.751.76	-
33.851.41	33.851.41	-	-
2.836.985.71	1.820.409.-	2.505"050"82	-
205"667"68	7.753.634.09	-	-
61929.627.33	61.929.627.33	25.078.550.66	25.078.550.66

Zamknięcie rachunków sum budżetowych i

L. p.	Tytuł rachunków-	Pozostałości na dzień 1.IV.1931/32r.	
		Winien	Ma
1	Kasa	15.716.22	-
2	Banki	-	86.491.03
3	Zaliczki budż.zwycz.	17.451.82	-
4	Zaliczki pozabudżetowe	126.591.46	-
5	Sumy przechodnie	-	80.630.96
6	Pożyczki krótkoterminowe	-	7-362.828.-
7	Weksle własne	-	1.943.622.76
8	Depozyty walorowe	251.197.-	-
9	Teponenci	-	408.020.26
10	Zaległości budż.czynne	1.544.964.88	-
11	" " bierne	-	1.273.940.78
12	Zaliczki budż.nadzwycz.	10.984.45	-
13	Przedsiębiorstwa miejskie	152.188.44	-
14	Administracja Rządowa	-	-
15	R-ki Różne	1.488.474.11	-
	<u>Sumy rachunków pozabudż.</u>	3.607.568.38	11.155.534.79
16	Wykonanie budżetu	7.547.966.41	-
17	Wydatki i Dochoły budż.zwycz. saldo	-	-
18	" " " nadzwycz. saldo	-	-
	Sumy obrotowe	11.155.534.79	11.155.534.79



pozabudżetowych za okres 1931/1932 .-

O b r o t y ed 1.IV.-1931 do dn.31.III.32 r.		Pozostałość na dzień 1.IV.1932 roku.	
Winien	Ma	Winien	Ma
5.966.607,75	5.9797.717,06	2.546.91	-
13.851.082,46	14.216.948,75	-	452.357,32
142.506,70	139.227,76	20.730,76	-
134.831,72	140.365,32	121.057,86	-
1.252.996,98	1.419.885,98	-	247.519,96
497.947,99	3.218.119,99	-	10.083.000,-
8.920.738,80	11.256.242,10	-	4.279.127,06
1.508.162,60	595.154,-	1.164.205,60	-
880.113,16	1.792.977,31	-	1.320.884,41
485.613,17	1.842.067,07	188.510,98	-
1.157.281,81	2.499.031,45	-	2.615.690,42
1.340.053,89	1.227.371,25	123.667,09	-
1.075.089,81	999.526,49	227.751,76	-
33.851,41	33.851,41	-	-
2.836.985,71	1.820.409,-	2.505.050,82	-
40.083.863,96	47.180.954,94	4.353.521,78	18.998.579,17
205.667,68	7.753.634,09	-	-
5.707.000,81	3.399.856,46	2.307.144,35	-
15.018.028,07	2.680.115,03	12.337.913,04	-
61.014.560,52	61.014.560,52	18.998.579,17	18.998.579,17
=====	=====	=====	=====

Z e s t a w i e n i e  
wykonania budżetu zwyczajnego i nadzwyczajnego  
za rok 1931/1932.

I. Budżet zwyczajny :

Rzeczywiste wydatki za rok 1931/32	...4.217.399.41	
Deficyt z roku 1930/31	" " " 12.493.71	
Zaległości bierne	" " " <u>1.477.107.69</u>	
Razem zł:...		5.707.000.81
Rzeczywiste dochody za rok 1931/32	....3.227.325.48	
Zaległości czynne	" " " " .... <u>172.530.98</u>	
Razem zł:.....		<u>3.399.856.46</u>
Niedobór budżetu zwyczajnego	.....	2.307.144.35

II. Budżet nadzwyczajny :

Rzeczywiste wydatki za rok 1931/32	....6.316.941.74	
Deficyt z roku 1929/30 i 1930/31	....7.708.970.82	
Zaległości bierne za rok 1931/32	... <u>992.115.51</u>	
Razem zł:.....		15.018.028.07
Rzeczywiste dochody za rok 1931/32	....	<u>2.680.115.03</u>
Niedobór budżetu nadzwyczajnego	.....	12.337.913.04

W y k o n a n i e

administracyjnego budżetu zwyczajnego za rok budżetowy 1931/32 w/g d z i a ł ó w b u d ż e t u .

\*\*\*\*\*

W y d a t k i

L.p.	Dział	Nazwa działów budżetu	Pre- limino- wano	Wydatki	Zaległości budż.bierne
1	I	<u>Administracja ogólna:</u>			
1		Rozdz.A.Wydatki osobowe		644.448.22	11.832.38
		Rozdz.B.Wydatki rzeczowe		166.686.45	20.648.45
2	II	Majątek komunalny		24.318.62	9.810.57
3	III	Przedsiębiorstwa komunalne		-	-
4	IV	Spłata długów /na końcu zesta- wienia /		-	-
5	V	Drogi i place publiczne		192.788.26	-
6	Va	Pomiary i plany		22.430.34	-
7	VI	Oświata		126.849.08	30.175.17
8	VII.	Kultura i sztuka		11.190.44	351.05
9	VIII.	Zdrowie publiczne		158.976.27	15.204.09
10	IX	Opieka społeczna		184.191.29	37.936.17
11	X	Popieranie rolnictwa		4.262.52	30.-
12	XI	Popieranie przem.i handlu		15.609.70	518.72
13	XII.	<u>Bezpieczeństwo publiczne:</u>			
14		Rozdz.A.Utrzym.Pol.Budowl.		40.335.54	697.80
15		" B. " Miej.Str.Poż.		18.625.02	3.738.81
16		" C.Wydatki na Pol.Państw.		21.789.43	133.54
17		" D.Różne wyd.z bezp.związ.		77.623.30	-
18	XIIa	Świadczenia na rzecz innych związków komunalnych		6.701.06	-
19	XIII.	Różne bez deficytu		199.111.66	26.431.82
20				<u>1.915.937.21</u>	<u>157.508.37</u>
21	IV	Spłata długów /oddz.zestawienie/  Razem wydatki roczne		<u>2.301.462.20</u>	<u>1319.599.32</u>
				<u>4.217.399.41</u>	<u>1477.107.69</u>
23	XIII	Deficyt budż.zwyczajnego za lata ubiegłe			
		<u>O g ó ł e m</u>			

Sumy wykonania	Sumy globalne	Stosunek procentowy do glob. sumy wykon. budż. łącznie z deficytem	Stosunek procentowy do sumy wydatków rok 1931/32	Stosunek procentowy do sumy wydatków 31/2 bez obsługi długów.
656.280.60	-	11.49	11.52	31.65
187.334.91	-	3.28	3.29	9.04
34.129.19	-	0.60	0.60	1.65
-	-	-	-	-
-	-	-	-	-
192.788.26	-	3.37	3.38	9.29
22.430.34	-	0.39	0.39	1.08
157.024.25	-	2.76	2.76	7.55
11.541.49	-	0.20	0.20	0.56
174.180.36	-	3.05	3.05	8.40
222.127.46	-	3.89	3.90	10.71
4.292.52	-	0.08	0.08	0.21
16.128.42	-	0.29	0.29	0.78
41.033.34	-	-	-	-
22.363.63	-	-	-	-
21.922.97	-	2.87	2.88	7.86
77.623.30	-	-	-	-
6.701.06	-	0.12	0.12	0.32
225.543.48	-	3.96	3.96	10.90
<u>2.073.445.58</u>	<u>2.073.445.58</u>			<u>100 %</u>
3.621.061.52	3.621.061.52	63.44	63.58	
5.694.507.10	5.694.507.10			
	12.493.71	0.21	-	-
	<u>5.707.000.81</u>	<u>100 %</u>	-	-

Nazwa działu budżet.			Sumy preliminowane	Sumy dochód
1	2	3	4	5
1	I	Majątek komunalny	-	53.263.90
2	II	Przedsiębiorstwa komunalne	-	250.147.31
3	III	Subwencje i dotacje/w końcu zestawienia/	-	-
4	IV	Zwroty	-	166.890.15
5	V	Opłaty administracyjne	-	30.722.85
6	VI	Opłaty za korzystanie z urządzeń dobra publicznego	-	58.409.02
7	VII	Dopłaty	-	-
8	VIII	Udział w podatkach państw.	-	423.329.05
9	IX	Dodatki do państw.podatków	-	705.535.47
10	X	Podatki samistne	-	673.078.06
11	XI	R ó ż n e	-	20.002.17
12		Dział amortyzacji i oprocent. długów	-	234.886.50
13		Dochody różne		2.616.264.48
14		Różne dotacje i subwencje Rządowe	-	611.061.-
15		Razem dochody	-	3.227.325.48
16		Deficyt budżetowy za rok 1931/32		
17		Deficyt budżetowy za lata ubiegłe		

d y.-

wykonania budżetu		Sumy globalne	Stosunek procentowy		
Zaległości budżetowe	R a z e m		do glob. sumy budż.	do doch. własnych	do glob. sumy doch.
6	7	8	9	10	11
			%	%	%
2.170.-	55.433.90	-	0.97	1.98	1.63
180000.-	268.147.31	-	4.70	0.62	7.88
-	-	-	-	-	-
35.856.75	202.746.90	-	3.56	7.27	5.96
43.25	30.760.10	-	0.53	1.10	0.90
8.694.60	67.103.62	-	1.17	2.41	1.97
-	-	-	-	-	-
-	423.329.05	-	1.42	15.18	12.45
5.892.39	711.427.86	-	12.46	25.51	20.93
101.873.99	774.952.05	-	13.58	27.79	22.79
-	20.002.17	-	0.35	0.72	0.58
-	234.886.50	-	4.12	8.42	6.91
172.530.98	2.788.795.46	2.788.795.46		100 %	
-	611.061.-	-	10.71		18.-
172.530.98	3.399.856.46	3.399.856.46			100 %
	2.294.650.64				
	12.493.71	2.307.144.35	40.43		
		5.707.000.81	100 %		

Wykonanie administracyjnego  
za rok budżetowy

- 179 -

W y -

L. p.	Działy budż.	Nazwa działów budżetu	Sumy preliminowa- ne	Wydatki	Zaległości budż-bierne.
1	II	Majątek komunalny	-	1.103.155.95	181.678.36
2	III	Przedsiębiorstwa komunal.	-	2.208.737.-	731.301.88
3	IV	Spłata długów	-	-	-
4	V	Drugi i place publiczne	-	2.106.192.26	37.630.44
5	Va	Pomiary i plany	-	340.309.86	19.991.59
6	VI	Oświata	-	474.174.71	11.043.90
7	VIII	Zdrowie publiczne	-	84.371.96	10.469.34
8		R a z e m		6.316.941.74	992.115.51
9	XIII.	Deficyty lat ubiegłych	-	7.708.970.82	-
				14.025.912.56	992.115.51



budżetu nadzwyczajnego  
1931/32 w/g wydziałów budżetu

d a t k i

- 180 -

Sumy wykonania budż. w/g działów	Sumy globalne	Stosunek procentowy do		U w a g i
		globalnej sumy budż. łącz.z defic.	sumy wydatków r.1931/32.	
1.284.834.31	-	8.56	-	
2.940.038.88	-	19.57	-	
-	-	-	-	
2.143.822.70	-	14.27	-	
360.301.45	-	2.40	-	
485.218.61	-	3.23	-	
94.841.30	-	0.63	-	
7.309.057.25	7.309.057.25		100 %	
7.708.970.82	7.708.970.82	51.34		
15.018.028.07				
	15.018.028.07	100 %		

Wykonanie administra-  
za rok budżeto-  
D o c h o -  
-----

- 181 -

		Nazwa działów budżetu	Sumy preliminowany	Sumy wykonania budżetu
1	I	Majątek komunalny	-	99.296.-
2	II	Subwencje i dotacje	-	-
3	III	Zwroty	-	8.783.03
4	IV	Pożyczki	-	2.572.036.-
		* *		2.680.115.03
5		Deficyt budż.nadzw.za rok 1931/32		4.628.942.22
		- " - za lata ubieg.		7.708.970.82

cyjne budżetu nadzwyczajnego  
 wy 1931/32 w/g działu budżetu

d y .

- 182 -

Sumy globalne	Stosunek procentowy		U w a g i
	do globalnej sumy dochodu z deficytem	do glob. sumy dochodu bez deficytu	
-	% 0.66	% 3.70	
-	-	-	
-	0.06	0.33	
-	17.12	95.97	
2.680.115.03		100.0%	
12.337.913.04	82.16		
15.018.028.07	100 %		

wymierzonych,

za rok

- 183 -

L. p.	Nazwa Podatku	Zaległość z lat ubiegłych	Wymiar w roku bież.	O d p i s y
1	Dodatek komunalny do państw. podatku grunt.	476.961.69	1.017.306.74	43.837.56
2	Podatek od lokali	-	4.725.89	-
3	Podatek od szyldów, plakatów i anonsów	8.472.92	17.566.20	589.50
4	Podatek od psów	2.648.20	8.060.-	740.-
5	Podatek od hoteli i pensjonatów	-	28.681.48	-
6	Podatek wojskowy	-	4.570.-	15.-
7	Podatek od placów niezabudowanych	14.488.33	-	-
8	Podatek od przedm. zbytku	7.583.34	570.-	1.360.-
9	Podatek od spadków i darowizn	3.822.12	3.025.78	1.304.65
10	Opłata od umów o przeniesienie własności nieruchomości	48.186.30	49.961.34	10.053.-
11	Podatek od widowisk	11.346.60	69.980.53	68.05
12	Podatek od weksli zapr.	-	21.082.41	-
		573.509.50	1.225.530.37	57.967.76

=====

Zestawienie wymierzonych, uiszczonych i zaległych dodatków komu-

L. p.	Nazwa podatku	Zaległość z lat ubieg.	Wymiar w roku bieżącym	Odpisy
1	Dodatek kom. do państw. podatku grunt.	98.43	1.090.70	-
2	Dod. kom. do opłat państw. na wyrób i sprzedaż trun.	-	3.586.58	-
3	Dod. kom. do państw. podat. obrotowego	-	906.826.15	-
4	Dodatek kom. do pod. od świadectw przemysłowych	-	2.657.88	-
5	Dod. kom. od spżycia, zużycia, produkcji	-	83.992.05	-
6	Dodatek komunalny do podatku od nieruchomości	-	10.445.30	-
		98.43	1008.598.66	-

uiszczonych i zaległych podatków samoistnych

budżetowy 1931/32.

- 184 -

Uiszczono na rk. D. b. zw. i zal. b. cz. w r. b.	Zaprzycnod. na doch. b. zw. odsetki	Zaległość końcowa	Nadpłata	Stosunek % wpływu	
				do wymiaru i zaległości	Uwagi
				%	
806.465.26	-	652.804.97	8.839.36	55 -	
4.725.89	-	-	-	100.-	
13.618.05	168.11	13.230.12	398.55	48.-	
3.889.50	75.96	6.225.55	146.85	38.-	
28.681.48	-	-	-	100.-	
554.25	6.41	4.000.73	-	12.-	
737.64	-	13.750.69	-	5.-	
1.864.61	115.90	4.950.-	21.27	27.-	
398.03	- 86	5.145.22	-	7.-	
32.539.18	187.88	55.555.46	-	37.-	
50.961.14	701.54	30.297.97	- 03	63	
21.082.41	-	-	-	100.-	
964.517.46	1.256.66	785.960.71	9.406.06	55.-	

nalnych do państw. podatków za rok budż. 1931/32.

Uiszczono na r-k D. b. zw. i zal. b. cz.	Zaprzycnod. na doch. b. zw. odsetki	Zaległ. końcowa	Nadpłata	Stosunek % wpływu	
				do wymiaru i zaległości	Uwagi
				%	
1.023.70	106.11	170.90	5.47	85	
3.586.58	-	-	-	100	
906.826.15	-	-	-	100	
2.657.88	-	-	-	100	
83.992.05	-	-	-	100	
10.445.30	-	-	-	100	
1.008.531.66	106.11	170.90	5.47	99	

O p ł a t y m i e ś k i e .

Lp.	Rodzaj opłaty.	W y m i a r	W p ł y w
1	2	3	4
1	Taksa kuracyjna	18.254.99	18.254.99
2	Opłaty targowe	16.040.10	16.040.10
	R a z e m	34.295.09	34.295.09

S p r a w o z d a n i e  
z wykon.budżetu administracyjnego zwyczajnego  
za rok 1931 / 32.  
-----

W Y D A T K I.

Dział	Paragraf	Pozycja	T r e ś ć	Preliminowa- no	Sumy Wydatki
1	2	3	4	5	6
I			<p style="text-align: center;"><u>WYDATKI ZWYCZAJNE.</u></p> <p style="text-align: center;"><u>Dział I. Administracja</u> <u>ogólne.</u></p> <p><u>Rozdz. A. Wydatki osobowe.</u></p> <p><u>1 Uposażenie Zarządu Miasta.</u></p> <p>a Pobory Komisarza i Wicekom. Rządu</p> <p>b Świadczenia socjalne</p> <p><u>2 Wynagrodzenie personelu biurowego</u> <u>pomoc. stałego i czasowego.</u></p> <p>a Pobory urzędni. i pracow. kontr.</p> <p>b Pobory niższych funkcjonarjuszy</p> <p>c Składki socjalne</p> <p>d Wynagrodzenie pracow. czasowych</p> <p>e Różnica poborów pracow. państw.</p> <p><u>3 Świadczenia socjalne.</u></p> <p>a Fundusz Pomocy lekarskiej</p> <p>b Częściowy zwrot wpisów szkoln.</p> <p>c Zwrot kosztów przejazd. pracown. mieszkających poza Gdynią</p> <p>d Koszty dostarczenia pracow. miesz. kań w naturze</p> <p>e Emerytury</p> <p>f Remuneracje</p> <p>g Zwrot kosztów przeprowadzki</p>		<p>40.811.18</p> <p>9.119.90</p> <p>428.731.77</p> <p>41.979.25</p> <p>31.304.60</p> <p>17.061.35</p> <p>945.66</p> <p>7.605.92</p> <p>4.387.-</p> <p>-</p> <p>49.427.-</p> <p>600.-</p> <p>7.595.39</p> <p>298.10</p>
					644.448.22



wykonania budżetu.		R ó ż n i c a		Objaśnienia
Zapległości	Razem	Więcej	Mniej	
7	8	9	10	11
2.500.-	43.311.18			
64.-	9.183.90			
300.-	429.031.77			
189.28	42.168.53			
225.78	31.530.38			
3.345.50	20.406.85			
209.10	1.154.76			
599.13	8.205.05			
-	4.387.-			
-	-			
3.402.-	52.829.-			
-	600.-			
-	7.595.39			
785.99	1.084.09			
11.832.38	656.280.60			

Dział	Paragraf	Pozycja	T r e ś ć	Prelimino- wano	Sumy
					Wydatki
1	2	3	4	5	6
			Rozdz.B. Wydatki rzeczowe. -----		
	4		<u>Utrzymanie lokali służbowych.</u>		
		a	Składki asekur. od ubezpie. ogniow.		178.90
		b	Remont gmachu administr.		8.989.79
		c	Ogrzewanie		6.178.92
		d	Oświetlenie		4.693.78
		e	Opłata za zużycie wody i korzyst. z urządz. kanalizacyjnych		3.273.-
		f	Wynagrodzenie służby		9.003.54
		g	Utrzymanie porządku i czystości		1.594.80
		h	Urządzenie pokoju gościnnego		2.551.74
		i	Urządzenie lokalu reprezent. Kom. Rządu		9.963.21
		j	Wynajem pomieszczeń służbowych		200.-
	5		<u>Umeblowanie biur.</u>		
		a	Uzupełnienie umebl. i urządz. biur.		5.971.13
		b	Utrzymanie centrali oraz sieci telefonicznej		139.21
	6		<u>Wydatki kancelaryjne.</u>		
		a	Materiały piśmienne, księgi, dru- ki, przybory kancelaryjne		12.928.43
		b	Różne prace introligatorskie		1.099.50
		c	Telefony, telegramy i portorja		14.502.29
		d	Koszty wydrukowania budżetu		808.93
		e	Opłaty i koszty sąd. oraz adw.		4.746.86
			do przeniesienia		86.824.03

wykonanie budżetu		r ó ż n i c a		Objaśnienia
Zaległości	Razem	Więcej	Mniej	
7	8	9	10	11
492.34	671.24			
388.45	9.378.24			
3.161.56	9.340.48			
737.46	5.431.24			
-	3.273.-			
224.24	9.227.78			
350.70	1.945.50			
125.-	2.676.74			
-	9.963.21			
-	200.-			
1.561.53	7.532.66			
2.893.70	3.032.91			
3.762.80	16.691.23			
87.20	1.196.70			
1.100.44	15.602.73			
-	808.93			
2.389.15	7.136.01			
17.284.57	104.108.60			

Dział	Paragraf	Pozycja	T r e ś ć	Preliminowa- no	Sumy
					Wydatki
1	2	3	4	5	6
			<u>z przeniesienia :</u>		86.824.03
I	6	f	Opłaty stemplowe	-	4.013.17
		g	Różne ogłoszenia	-	1.690.-
	7		<u>Prenumerata czaspism i kupno książek do biblj.urzędowej.</u>		
		a	Prenumerata czasopism	-	1.322.02
		b	Zakup książek do biblj.urzęd.		520.60
		c	Wydawnictwa miejskie		-
	8		<u>Reprezentacja Miasta.</u>		
		a	Na fundusz reprezentacyjny Ko- misarza Rządu M.Gdyni		11.816.45
		b	Koszty obchodów i uroczystości		1.302.25
		c	Koszty przyjęcia wycieczek zagra- nicznych		4.249.90
		d	wydatki związane z ułatwieniem i pomocą w organ.wszecpol.zjazd. różnych organizacyj i zrzeszeń w Gdyni		960.-
	9		<u>Środki lokomocji.</u>		
		a	Wynagrodzenie szofera		5.903.24
		b	Utrzymanie samochodu		4.117.44
		c	Asekuracje		1.576.15
		d	Na opłacenie kosztów przejazdu samochodem w mieście		3.885.-
		e	Konserwacja rowerów		-
	10		<u>Djety i koszty podróży.</u>		
		a	Djety i koszty podróży		12.032.01
		b	Ryczałty na rozjazdy		-
			do przeniesienia		140.212,26

wykonania budżetu		R ó ż n i c a		Objaśnienia .
Zaległości	R a z e m	Więcej	Mniej	
7	8	9	10	11
17.284.57	104.108.60			
320.-	4.333.17			
-	1.690.-			
259.55	1.581.57			
32.85	553.45			
-	-			
-	11.816.45			
35.-	1.337.25			
-	4.249.90			
-	960.-			
-	5.903.24			
1.626.64	5.744.08			
-	1.576.15			
-	3.885.-			
-	-			
1.089.84	13.121.85			
-	-			
20.648.45	160.860.71			

Dział	Paragraf	Pozycja	T r e ś ć	Preliminowa- no	Sumy
					Wydatki
1	2	3	4	5	6
I	11		<u>z przeniesienia :</u>		140.212.26
			<u>Różne wydatki rzeczowe.</u>		
		a	Umundorowanie niższych funkcj.		410.-
		b	Na dokszałcenie pracowników		497.28
		c	Konkurs na herb miasta		-
		d	Tablice orjentacyjne		390.-
		e	Koszty przeprow. wyborów do Rady Miejskiej		-
		f	Koszty poboru wojskowego		-
		g	Ryczałt na przesiedlenie		-
		h	Na manco kasowe		-
		i	Odprawa zwolnionych pracown.		6.095.24
	j	Koszty rewizji		2.478.80	
		12		<u>Wydatki wynikające z poboru podatków.</u>	
		a	Wynagrodzenie za wymiar i pobów przez Kasę i Urząd Skarbowy dod. komunalnych do podatków państw.		16.602.88
					166.686.46
II	1		Dział II - Majątek Komunalny.		
	13		<u>Utrzymanie nieruchomości miejskiej w urządzeniach</u>		
		a	Bieżąca konserwacja i remonty domów		6.908.48
		b	Składki asekuracyjne od ubez. ogniowych		155.02
		c	Ubezpieczenie od prawno-cyw.odp.		1.479.90
do przeniesienia:					8.543.40

wykonania budżetu		R ó ż n i c a		Objaśnienia
Zaległości	R a z e m	Więcej	Mniej	
7	8	9	10	11
20.648.45	160.860.71			
-	410.-			
-	497.28			
-	-			
-	390.-			
-	-			
-	-			
-	-			
-	6.095.24			
-	2.478.80			
-	-			
-	16.602.88			
20.648.45	187.334.91			
=====				
736.10	7.644.58			
106.11	261.13			
-	1.479.90			
842.21	9.385.61			

1	2	3	T r e ś ć	Preliminowano	Sumy
					Wydatki
1	2	3	4	5	6
			<u>z przeniesienia :</u>		8.543.40
II	13	d	Wydatki gospodarcze		11.992.37
		e	Opłaty sądowe, katastralne i hip.		18.20
		f	Podatki na rzecz innych gmin od nieruchomości miejsk. położ. poza granicami miasta		351.90
		g	Koszty dzierżawy nieruch. państw. i prywat.		2.367.42
		h	Państwowe podatki od miejsk. własności nieruchomości		-
		i	Pomieszczenie taniej jatki		-
		j	Eksploatacja maszyn " Deuba "		473.23
		k	Zobowiązanie wynikające z kolaud. zabudowy		-
	14		<u>Ubezpieczenie od pożaru i kradzieży ruchomej własności miejskiej</u>		572.10
					24.318.62
	15		Dział III. <u>Przedsiębiorstwa komunalne</u>		
			Dział IV. - Spłata długów. ----- patrz oddzielny wykaz		
			Dział V. Drogi i place publiczne. -----		
	16		<u>Wydatki osobowe</u>		
		a	Wynagrodzenie personel. drogowego		10.778.52
			do przeniesienia		10.778.52



wykonania budżetu		R ó ż n i c a		Objaśnienia
Zaległości	Razem	Więcej	Mniej	
7	8	9	10	11
842.21	9.385.61			
1.407.56	13.399.93			
-	18.20			
17.09	368.99			
5.519.52	7.886.94			
-	-			
300.-	300.-			
326.80	800.03			
1.397.39	1.397.39			
-	572.10			
9.810.57	34.129.19			
	10.778.52			
	10.778.52			

Lp.	Dział	Paragraf	Pozycja	T r e ś ć	Preliminowano	Sumy
						Wydatki
1	2	3	4	5	6	
				<u>z przeniesienia :</u>		10.778.52
		b		Składki socjalne		424.17
		c		Swiadczenia specjalne		2.070.-
17				<u>Wydatki rzeczowe.</u>		
		a		Konserwacja i remonty ulic, placów i bulwarów miejskich		12.350.85
		b		Powiększenie i konserwacja inwentarza drogowego		0.85
		c		Utrzymanie zadrzewienia ulicznego		-
		d		Kupno tablic do regul.ruchu kołowego		-
18				<u>Utrzymanie dróg państw.</u>		
		a		Utrzymanie drogi państw./odcinka szosy Gdańskiej		10.916.90
19				<u>Utrzymanie czystości na ulicach i placach gminnych.</u>		
		a		Wydatki osobowe		64.410.42
		b		Robocizna		88.319.-
		c		Utrzymanie inwentarza żywego		3.518.40
						192.788.26
				<u>Dział Va Pomiary i Plany.</u>		
20				<u>Wydatki osobowe.</u>		
		a		Wynagrodzenie personelu mierniczego		19.643.78
		b		Składki socjalne		956.56
		c		Swiadczenia specjalne		1.500.-
				<u>do przeniesienia :</u>		22.100.34

wykonania budżetu		R ó ż n i c a		Objaśnienia
Zaległości	Razem	Więcej	Mniej	
7	8	9	10	11
	10.778.52			
-	424.17			
-	2.070.-			
-	12.350.85			
-	-			
-	-			
-	-			
-	10.916.90			
-	64.410.42			
-	88.319.-			
-	3.518.40			
-	192.788.26			
-	19.643.78			
-	956.56			
-	1.500.-			
	22.100.34			

Dział	Paragraf	Pozycja	T r e ś ć	Preliminowano	Sumy
					Wydatki
1	2	3	4	5	6
	21		z przeniesienia:		22.100.34
			<u>Wydatki rzeczowe :</u>		
		a	Zakup przyrządów mierniczych i rysunk.		330.-
		b	Koszty przeprowadzenia przymus. komasacji		-
					-----
					22.430.34
					=====
			<u>Dział VI. O ś w i a t a .</u>		
			-----		
	22		<u>Cświata szkolna.</u>		
		a	Dopłata miasta do budżetu szkoły powszechnej w Gdyni przy ul.10 Lutego		49.079.63
		b	Dopłata miasta do budżetu szkoły powszechnej w Oksywiu		25.355.50
		c	Dopłata miasta do budżetu szkoły powszechnej w Chylonji		15.178.-
		d	Wychowanie fizyczne młodz.szk.		1.000.-
		e	Stypendja		934.-
		f	Budżet szkoły powszechnej przy ul.Leśnej		4.000.-
		g	Budżet szkoły powszechnej przy ul.Witomińskiej		4.010.50
	23		<u>Swiadczenia na rzecz nauczycieli publicznych szkół powszechnych.</u>		
		a	Dodatek mieszkaniowy dla nauczycieli 3 szkół powsz.w Gdyni		6.252.55
			do przeniesienia :		165.810.18

wykonania budżetu		R ó ż n i c a		Objaśnienia.
Zaległości	Razem	Więcej	Mniej	
7	8	9	10	11
	22.100.34			
-	330.-			
-	-			
-	22.430.34			
4.500.-	53.579.63			
5.000.-	30.355.50			
6.900.-	22.678.-			
-	1.000.-			
-	934.-			
4.063.-	8.063.-			
4.063.-	8.073.50			
35.26	6.287.81			
24.561.26	130.371.44			

Dział	Paragraf	Pozycja	T r e ś ć	Preliminowano	Sumy
					Wydatki
1	2	3	4	5	6
	24		<u>z przeniesienia :</u> <u>Oświata szkolna.</u>		105.810.18
		a	Utrzymanie kursów dla dorosłych		15.650.30
		b	Na prowadzenie akcji świetlicowej		3.403.70
		c	Utrzymanie przedszkoli i ochronek		1.984.90
		d	Subwencje		-
					-----
					126.849.08
			-----		
	25		Dział VII.Kultura i sztuka. ----- <u>Utrzymanie miejskiej biblioteki publicznej.</u>		
		a	Wydatki administracyjne		4.474.15
		b	Zakup i oprawa książek		1.364.78
		c	Wewnętrzne urządzenie biblioteki		-
	26		<u>Zakup zbiorów do przyszłego muzeum miejskiego.</u>		
	27		<u>Popieranie kultury i sztuki i nauki polskiej.</u>		
		a	Popieranie teatru i sztuki		-
		b	Organizacja wystaw		-
		c	Popieranie nauki polskiej		-
	28		<u>Krajoznawstwo i turystyka.</u>		
		a	Obsługa wycieczek krajoznawczych i turystycznych		1.051.50
		b	Składki członkowskie do Tow.i Zrzeszeń turyst.i krajoznawczych		1.500.-
		c	Subwencje na cele krajoz-turyst.		2.800.-
					-----
					11.190.44

wykonania budżetu		R ó ż n i c a		Objaśnienia
Zaległości	Razem	Więcej	Mniej	
7	8	9	10	11
24.561.26	130.371.44			
4.524.51	20.174.81			
181.40	3.585.10			
908.-	-			
-	-			
30.175.17	157.024.25			
-	4.474.16			
340.55	1.705.33			
-	-			
-	-			
-	-			
-	1.051.50			
10.50	1.510.50			
-	2.800.-			
351.05	11.541.49			

Dział	Paragraf	Pozycja	T r e ś ć	Preliminowano	Sumy
					Wydatki
1	2	3	4	5	6
			<u>Dział VIII. Zdrowie publiczne.</u>		
	29		<u>Wydatki osobowe</u> <u>/ dozór sanitarny/</u>		
		a	Wynagrodzenie personelu		13.648.67
		b	Składki socjalne		920.65
	30		<u>Zapobieganie i walka z cho-</u> <u>robami zakaźnymi.</u>		
		a	Środki i przybory dezynfekcyjne		-
		b	Zwroty za szkody przy odkażaniu przedmiotów i pomieszczeń		-
		c	Badanie środków spożywczych		-
		d	Szczepienie zapobiegawcze		1.855.50
		e	Na zwalczanie chorób gruźlicy i jaglicy		347.10
		f	Utrzymanie przychodni przeciw-wenerycznej		4.996.60
		g	Koszty leczenia prostytutek		8.637.30
		h	Dopłata do budż.-szpit.dla Zakaźn.chorych		35.727.63
	31		<u>Utrzymanie ogólnych zakładów i urządzeń zdrowia publicznego.</u>		
		a	Utrzymanie hali kontrolnej		-
		b	Utrzymanie studzien publicznych		1.188.16
		c	Utrzymanie ustępów publicznych		-
		d	Utrzymanie cmentarzy		-
		e	Przeszkolenie akuszerki i organizacja okręgów akuszer.		-
		f	Subwencje na rzecz prywat.zakł. leczniczych		27.500.-
			do przeniesienia:		94.821.61



wykonania budżetu		R ó ż n i c a		Objaśnienia
Zaległości	Razem	Więcej	Mniej	
7	8	9	10	11
-	13.648.67			
-	920.65			
-	-			
-	-			
-	-			
215.31	2.070.81			
-	347.10			
1.141.62	6.138.22			
2.911.-	11.548.30			
1.063.37	36.791.-			
-	-			
156.16	1.344.81			
-	-			
-	-			
-	-			
2.500.-	30.000.-			
7.987.95	102.809.56			

Dział	Paragraf	Pozycja	Treść	Preliminowano	Sumy
					Wydatki
1	2	3	4	5	6
	32		<u>z przeniesienia :</u> <u>Wychowanie fizyczne .</u>		94.821.61
		a	Dopłata do budżetu PW u WF		13.683.88
		b	Popieranie sporżu		1.994.20
	33		<u>Utrzymanie kąpieliska.</u>		
		a	Wydatki na personel sezonowy		.
		b	Utrzymanie kąpieliska		25.771.56
		c	Propaganda kąpiekiska		3.039.10
		d	Składki członkowskie do Związków i Zrzeszeń Uzdrowisk.		150.-
	34		<u>Utrzymanie ogrodów i skwerów.</u>		
		a	Wynagrodzenie personelu		2.808.75
		b	Składki socjalne		250.86
		c	Świadczenia w naturze		2.950.-
		d	Czynsz dzierżawny za grunt pod ogród hodowlany		2.500.-
		e	Zakup nasion i mateczników		1.040.-
		f	Zakup nawozów		2.613.58
		g	Utrzymanie ogrodu hodowlanego		3.869.62
		h	Utrzymanie kwietników i trawników		3.433.11
		i	Kupno ławek do ogrodów i skwerów oraz remont i odnowienie starych		50.-
					158.976.27
	35		Dział IX. Opieka Społeczna. <u>Ogólne wydatki na opiekę społ.</u>		
		a	Wynagrodzenie personelu lekarsk.		1.880.40
			do przeniesienia		1.880.40

wykonania budżetu		R ó ż n i c a		Objaśnienia
Zaległości	Razem	Więcej	Mniej	
7	8	9	10	11
7.987.95	102.809.56			
2.016.12	15.700.-			
394.-	2.388.20			
-	-			
-	25.771.56			
55.-	3.094.10			
174.-	324.-			
-	2.808.75			
-	250.86			
-	2.950.-			
500.-	3.000.-			
467.35	1.507.35			
612.40	3.225.98			
1.480.38	5.350.-			
1.516.89	4.950.-			
-	50.-			
15.204.09	174.180.36			
48.80	1.929.20			
48.80	1.929.20			

Dział	Paragraf	Pozycja	T r e ś ć	Preliminowano	Sumy
					Wydatki
1	2	3	4	5	6
			<u>z przeniesienia :</u>		1.880.40
	35	b	Pożywienie dziatwy szkolnej		375.-
		c	Wapomogi dla ubogich		23.875.50
		d	Wsparcia zwrotne dla niemających siedziby wsparciowej w Gdyni		12.857.35
		e	Wapomogi na pogrzeby		3.319.81
		f	Lekarstwa i opatrunki dla biednych		1.213.91
		g	Na pomoc dla położnic		349.-
		h	Koszty transporu ubogich i chorych		120.70
		i	Opieka nad więźniami po odbyciu kary		-
		j	Na zwalczanie nierzędu		-
		k	Pomoc dentystyczna dla ubogich		43.-
		l	Na walkę z włóczęgostwem i żebractwem		-
		m	Zwroty innym gminom		219.38
		n	Czynsz za lokal dla Misji Dworc.		2.625.-
		o	Pomoc społeczna		22.157.17
		p	Wysiedlenie bezrobotnych		7.000.-
	36		<u>Koszty utrzymania ubogich w szpitalach i zakładach.</u>		
		a	Koszty utrzymania ubogich w szpitalach		35.633.40
		b	Koszty utrzymania ułomnych w zakł. op.		5.316.-
		c	Koszty utrzymania starców w zakł. opiek.		1.819.70
			do przeniesienia		118.805.32

wykonania budżetu		R ó ż n i c a		Objaśnienia
Zaległości	Razem	Więcej	Mniej	
7	8	9	10	11
40.80	1.929.20			
-	375.-			
-	23.875.50			
-	12.857.35			
1.061.-	4.380.81			
2.305.68	3.519.59			
334.50	683.50			
1.400.35	1.521.05			
-	-			
-	-			
-	43.-			
-	-			
127.-	346.38			
-	2.625.-			
1.528.20	23.685.37			
-	7.000.-			
13.347.56	48.980.96			
1.586.90	6.902.90			
246.-	2.065.70			
21.985.99	140.791.31			

Dział	Paragraf	Pozycja	T r e ś ć	Preliminowano	Sumy
					Wydatki
1	2	3	4	5	6
			<u>z przeniesienia :</u>		118. 805.32
		d	Koszty utrzymania dzieci w zakł. wychow.		10.792.80
		e	Utrzymanie domu dla ubogich		66.55
		f	Zwroty Kasie Chorych i dopłaty gminy za leczenie		9.760.-
		g	Subwencje		-
37			<u>Utrzymanie Miejsk. Hotelu Robotniczego.</u>		
		a	Wynagrodzenie personelu		9.236.20
		b	Składki socjalne		780.62
		c	Robocizna		5.729.35
		d	Wydatki kancelaryjne / administr/		542.26
		e	Ubezpieczenie, remonty i konserwacja budynku		4.783.96
		f	Wewnętrzne urządzenie hotelu		7.845.65
		g	wydatki gospodarcze		15.848.58
					184.191.29
			<u>Dział X. Popieranie rolnictwa.</u>		
38			<u>Popieranie rozwoju gosp. wiejsk.</u>		
		a	Popieranie hodowli nierogacizny oraz innych pożytecznych zwierząt domowych i ptaków		-
		b	Popieranie ogrodnictwa, warzywnictwa hodowli pszczół i jedwabników		-

Wykonania budżetu		R o ż n i c a		Objaśnienia
Zaległości	Razem	Więcej	Mniej	
7	8	9	10	11
21. 985.99	140.791.31			
2.899.60	13.692.40			
-	66.55			
5.101.75	14.861.75			
-	-			
-	9.236.20			
-	780.62			
538.16	6.267.51			
31.32	573.58			
387.75	5.171.71			
-	7.845.65			
6.991.60	22.840.18			
<b>37-936.17</b>	<b>222.127.46</b>			
-	-			
-	-			

Dział	Paragraf	Pozycja	T r e ś ć	Preliminowano	Sumy
					Wydatki
1	2	3	4	5	6
II	39		<u>z przeniesienia :</u> <u>Wydatki na weterynarię.</u>		
		a	Wydatki osobowe		4.190.52
		b	Zwalczanie zaraźliwych chorób zwierz.		72.-
		c	Utrzymanie grzebowiska dla padlin		-
		d	Dozorowanie jatmarków i targów		-
					4.262.52
			<u>Dział XI. Popieranie przemysłu i handlu.</u>		
	40		<u>Wydatki na szkolnictwa zawodowe.</u>		
		a	Utrzymanie szkoły dokształcającej dla terminatorów		7.391.32
		b	Nagrody i zapomogi dla młodzieży uczącej się rzemiosła		-
	41		<u>Utrzymanie Sądów Przemysł. handlowych.</u>		
		a	Utrzymanie Sądu Przemysłowego		6.681.-
		b	Utrzymanie Sądu Kupieckiego		-
	42		<u>Popieranie przemysłu i wytwórcz. krajow.</u>		1.537.38
					15.609.70
			<u>Dział XII. Bezpieczeństwo Publ.</u> <u>Rozdz. A. Utrzymanie Policji Budow.</u>		
	43		<u>Wydatki osobowe.</u>		
			do przeniesienia		-



wykonania budżetu		R ó ż n i c a		Objaśnienia
Zaległości	Razem	Więcej	Mniej	
7	8	9	10	11
-	4.190.52			
-	72.-			
-	-			
30.-	30.-			
30.-	4.292.52			
408.52	7.799.84			
-	-			
110.20	6.791.20			
-	-			
-	1.537.38			
518.72	16.128.42			

Dział	Paragraf	Pozycja	T r e ś ć	Preliminowano	Sumy
					Wydatki
1	2	3	4	5	6
			<u>z przeniesienia</u>	-	-
II	43	a	Wynagrodzenie personelu		36.018.94
		b	Składki socjalne		2.841.13
		c	Swiadczenia socjalne		-
	44		<u>Wydatki rzeczowe.</u>		
		a	Różne wydatki rzeczowe		1.475.47
					40.335.54
			<u>Rozdz.B.Utrzymanie miejsk.straży pożarnej.</u>		
	45		<u>Wydatki osobowe.</u>		
		a	Wynagrodzenie personelu ratown. i monter.		9.851.05
		b	Składki socjalne		651.04
		c	Premje dla strażaków		-
	46		<u>Wydatki rzeczowe.</u>		
		a	Zwrot kosztów wyjazdów i dele- gacji		-
		b	Wydatki kancelaryjne		0.40
		c	Umeblowanie i urządzenie wewn. biura		60.-
		d	Umundurowanie		16.61
		e	Przybory strażackie		874.87
		f	Kupno apteczki		-
		g	Wydatki na telefony		445.53
		h	Remonty zarubowań straży poż.		1.289.94
			do przeniesienia ?		15.799.29

wykonania budżetu		R ó ż n i c a		Objaśnienia
Zaległości	Razem	Więcej	Mniej	
7	8	9	10	11
-	-	-	-	-
-	36.018.94			
-	2.841.13			
-	-			
697.80	2.173.27			
697.80	41.033.34			
-	9.851.05			
.	651.04			
-	-			
-	-			
19.-	19.40			
-	60.-			
1.977.-	1.993.61			
-	874,87			
-	-			
-	445.53			
79.20	1.369.14			
2.075.20	15.264.64			

Dział	Paragraf	Pozycja	T r e ś ć	Preliminowano	Sumy Wydutki
1	2	3	4	5	6
			<u>z przeniesienia :</u>		15.799.20
		i	Utrzymanie budynku straży pożarnej / wydatki gospodarcze /		-
		j	Utrzymanie i częściowe powiększenie urządzeń przeciwpożarn.		292.11
		k	Wydatki na kupno środków pęd. nych i smarów		249.20
		l	Koszty połączeń wodociągowych i kanalizacyjnych strażnicy		-
		ł	Obsługa hydrantów		-
		m	Asekuracja		2.284.42
					----- 18.625.02 =====
			<u>Rozdz.C.Wydatki na Policję Państw.</u>		
47			<u>Wydatki rzeczowe.</u>		
		a	Koszt wynajmu lokalu dla Komisariatu Policji Państw.		14.595.43
		b	Założenie i utrzymanie telefonów ulicznych dla użytku Pol.Państw.		-
		c	Przejazdy służbowe funkcjonariuszów pol.		-
		d	Transport i wyżywienia aresztantów		1.115.25
		e	Na fundusz specjalny Komisarza Rządu na wydatki związane z utrzymaniem bezpieczeństwa publicznego		6.078.75
					21.789.43

Wykonania budżetu		R ó ż n i c a		
Zaległości	Razem	Więcej	Mniej	
7	8	9	10	11
2.075.20	15.264.64			
- 942.-	3.551.85	-		
719.-	1.011.11			
	249.20			
-	-			
-	-			
2.41	2.286.83			
<u>3.738.61</u>	<u>22.363.63</u>			
-	14.595.43			
-	-			
-	-			
133.54	1.248.79			
-	6.078.75			
133.54	21.922.97			

Dział	Paragraf	Pozycja	T r e ś ć	Preliminowano	Sumy
					Wydatki
1	2	3	4	5	6
II			<u>Rozdz. D. - Różne wydatki z bezpieczeństwa związane.</u>		
	48		<u>Wydatki rzeczowe.</u>		
		a	Koszty utrzymanie Urzędu Rozjemczego		-
		b	Oświetlenie ulic i placów		77.623.30
		c	Przeprowadzenie numeracji domów		-
		d	Wydatki związane z wprowadz. w życie nowych przepisów mel-dunkowych		-
					77.623.30
	49		<u>Dział XII a. Świadczenia na rzecz innych związków komunalnych.</u>		
		a	Podatek krajowy		6.701.06
			<u>Dział XIII - R ó ż n e.</u>		
	50		<u>Wydatki rzeczowe.</u>		
		a	Czynsz dzierżawny za lokal P.K.U Gdynia		10.906.27
		b	Udział miasta w kosztach utrzym. Wydz. Cyw. w Gdyni Sądu Okręgowego w Starogardzie		8.000.-
		c	Koszty dostarczenia kwater osobom wojsk.		133.148.34
		d	Wydatki na pobór rekruta		211.80
		e	Wydatki zwrotne Fund. Bezrob.		10.307.14
			do przeniesienia		162.573.55

.	wykonania	budżetu	R ó ż n i c a .		Objaśnienia.
	Zaległości	Razem	Więcej	Mniej	
7	8	9	10	11	
-	-				
-	-				
-	-				
-	-				
-	77.623.30				
-	6.701.06				
5.833.30	16.739.57				
-	8.000.-				
370.-	133.518.34				
-	211.80				
276.52	10.583.66				
6.479.82	169.053.37				

Dział	Paragraf	Pozycja	T r e ś ć	Preliminowano	Sumy
					Wydatki
1	2	3	4	5	6
			<u>z przeniesienia:</u>		162.573.55
		f	Kupno ksiąg i druków meldunk.		7.519.25
		g	Na propagandę w Gdyni		6.085.63
		h	Składki członk.do samorz.i zrzeseń		.
		i	Subwencje		1.350.-
		j	Koszty utrzymanie Urzędu Rozjemcz.		-
		k	Na kapitał zakładowy Komunalnej Kasy Oszczędności		-
		l	Cmentarze		-
		ł	Wydatki nieprzewidziane		-
		m	Powszechny spis ludności		-
		o	Kaucje licznikowe		4.834.20
		p	Wydatki na administrację państw.		16.749.03
		r	Deficyt budż.zwycz.za rok 30/31		12.493.71
					211.605.37
			<u>Dział IV. - Spłata długów.</u>		
IV	51		<u>Pożyczki długoterminowe powyżej lat 10-ciu.</u>		
			<u>Pożyczki długoterminowe państw.</u>		
		a	Pożyczka 10-letnia z Min.Skarbu na zatrudnienie bezrobotnych		5.900.-
		b	Pożyczka 40-letnia z M.W.R. i O.P.na budowę szkół powszechnych		-
		c	Pożyczka 40-letnia z M.W.R.i O.P.na budpwę szkół powszechnych		-
			do przeniesienia:		5.900.-



Wykonania budżetu.		R ó ż n i c a		Objaśnienia
Zaległości	Razem	Więcej	Mniej	
7	8	9	10	11
6.479.82	169.053.37			
803.30	8.322.55			
-	6.085.63			
770.-	770.-			
-	1.350.-			
-	-			
-	-			
-	-			
18.378.70	18.378.70			
-	4.834.20			
-	16.749.03			
-	12.493.71			
26.431.82	238.037.19			
-	5.900.-			
8.550.-	8.550.-			
16.225.-	16.225.-			
24.775.-	30.675.-			

			T r e ś ć	Preliminowane	Sumy
1	2	3	4	5	6
			<u>Pożyczki długoterminowe z banków państwowych lub samorządowych.</u>		
		d	Pożyczka 21½ letnia z B.G.K. na cele inwestycyjne:		
			1/Pożyczka Nr.K.63 w zł.1.720.000.-		92.010.80
			2/ " " 231 " " 1.720.000.-		82.848.25
			3/ " " 375 " " 1.000.000.-		48.446.25
			4/ " " 397 " " 1.000.000.-		48.446.25
			5/ " " 423 " " 1.000.000.-		48.476.80
			6/ " " 478 " " 2.160.000.-		104.834.85
			7/ " " 481 " " 3.090.000.-		149.972.-
		e	Pożyczka na 20½ lat z Komunalnego Banku Kredytowego w Poznaniu		23.824.52
		f	<u>Pożyczki długotermin.inwestycyjne prywat.kraj.lub zagran.</u>		
		g	Koszty realizacji długotermin. pożyczki zagranicznej		6.378.98
52			<u>Pożyczki średnioterminowe od lat 5 - 10-ciu.</u>		
		a	<u>Pożyczki średnioterminowe państwowe.</u>		
			<u>Pożyczki średnioterminowe z Banków Państw.lub samorządowych.</u>		
		b	Pożyczka 10-letnia Państwowego Banku Rolnego.		-
			<u>Pożyczki średnioterminowe z instytucji prywatnych krajowych lub zagranicznych.</u>		

Wykonania budżetu		R ó ż n i c a		Objaśnienia
Zaległości	Razem	Więcej	Mniej	
7	8	9	10	11
89.884.32	181.895.62			
81.294.83	164.143.08			
47.329.76	95.776.01			
47.329.76	95.776.01			
47.360.72	95.837.52			
102.425.96	207.260.81			
146.526.03	296.498.03			
-	23.824.52			
-	6.378.98			
10.000.-	10.000.-			

			T r e ś ć	Preliminowano	Sumy
					Wydatki
1	2	3	4	5	6
	52	c	Pożyczka 10-letnia, zaciągnięta w Schweizerische Bankgesellschaft w Zurychu		306.047.92
	53		<u>Pożyczki krótkoterminowe od 1 - 5-ciu lat.</u>		
			<u>Pożyczki krótkoterminowe państwowe.</u>		
		a	Pożyczka na wykonanie programu inwestycyjnego z Min. Skarbu		-
			<u>Pożyczki krótkoterminowe z Banków Państw. lub Samorząd.</u>		
		b	Pożyczki budowlane z B.G.K.		22.500.-
		c	Pożyczki inwestycyjne z B.G.K. nieskonwertowane		172.130.91
		d	Pożyczka roczna z K.K.O. Gdyni		189.491.50
		e	Procenty od nowych pożyczek krótkotermin.		408.583.65
			<u>Pożyczki krótkoterminowe z inwestycji prywatnych krajow. lub zagranicznych.</u>		
		f	Pożyczka na budowę Eksport. Rzeźn. Miejsk.		-
		g	Dyskonto z wykup weksli od umowy kredytowej kupna-sprzedaży gruntu pod budowę gazowni w Gdyni		57.060.88
		h	Dyskonto i wykup weksli od robót kredytowych, wykonanych przez Polskie Tow. Asfaltowe		508.809.44
		i	Skrypty dłużne: Ungerowie-Jakóbowicz		9.015.-
		j	Koszty notarialne przy zaciąganiu pożyczek		16.684.20
					2.301.452.20

wykonania	budżetu	R ó ż n i c a		Objaśnienia.
		Zaległości	Razem	
7	8	9	10	11
-	306.047.92			
54.111.11	54.111.11	-		
58.750.-	81.250.-			
598.980.27	771.111.18			
-	189.491.50			
10.831.06	419.414.71			
-	-			
-	57.060.88			
-	508.809.44			
-	9.015.-			
-	16.684.20			
1.519.599.32	3.621.061.52			

<u>Z e s t a w i e n i e</u> <u>wydatków budżet-zwyczajnych.</u>		Wydatki	Zaległości budż.-bierne	Sumy wykonania.
1	2	3	4	5
I	<u>Administracja ogólna :</u>			
	Rodz. A. - wydatki osobowe.	644.448.22	11.832.38	656.280.60
	" B. - wydatki rzeczowe	166.686.46	20.648.45	187.334.91
II	<u>Majątek komunalny:</u>	24.318.62	9.810.57	34.129.19
III	Przedsiębiorstwa komunalne.	-	-	-
IV	Spłata długów /na końcu zest./			
V	Drogi i place publiczne	192.788.26	-	192.788.26
Va	Pomiary i plany	22.430.34	-	22.430.34
VI.	O ś w i a t a	126.849.08	30.175.17	157.024.25
VII	Kultura i Sztuka	11.190.44	351.05	11.541.49
VIII	Zdrowie publiczne	158.976.27	15.204.09	174.180.36
IX	Opieka Społeczna	184.191.29	37.936.17	222.127.46
X	Popieranie rolnictwa	4.262.52	30.-	4.292.52
XI	Popieranie przem.i handlu	15.609.70	518.72	16.128.42
XII	<u>Bezpieczeństwo publiczne:</u>			
	Rodz.A.Utrzym.Policji Budowlan.	40.335.54	697.80	41.033.34
	" B.Utrzym.Miejsk.Straż.Poż.	18.625.02	3.738.61	22.363.63
	" C.wydatki na Policji Państw.	21.789.43	133.54	21.922.97
	" D.Różne wydatki z Bezpie- czeństwem związane	77.623.30	-	77.623.30
XIIa	Swiadczenia na rzecz innych związków komunalnych	6.701.06	-	6.701.06
XIII	Różne / w tem deficyt budżetu zwyczajnego z r.1930/31/ złotych 12.493.71/	211.605.37	26.431.82	238.037.19
		1.928.430.92	157.508.37	2.085.939.29
XIV	Spłata długów/oddzielne zestawienie/	2.301.462.20	1.319.599.32	3.621.061.52
		4.229.893.12	1.477.107.69	5.707.000.81

S p r a w o z d a n i e  
z wykonania budżetu administracyjnego-zwyczajnego

za rok 1931/32

\*\*\*\*\*

I O C H O D Y.

Dział	Paragraf	Pozycja	T r e ś ć	Preliminowano	Sumy
					Dochód
1	2	3	4	5	6
			D z i a ł I.		
			<u>Majątek komunalny.</u>		
	1		<u>Dochody z nieruchomości miejsk.</u>		
		a	Dochody z domów miejskich		40.394.57
		b	" z gruntów miejskich		4.940.-
					45.334.57
	2		<u>Dochody z kapitałów i pap.wart.</u>		
		b	Procenty od papierów wartośc.		3.956.47
					3.956.47
	3		<u>Różne wpływy z przedm.i praw. maj.</u>		
		a	Udział w zyskach z łazienek		1.734.88
		b	Dochody z ogrodu hodowlanego		2.037.98
		f	Dochód z eksploatacji maszyn " D e u b a "		200.-
					3.972.86
			Dział II.		
			<u>Przedsiębiorstwa komunalne.</u>		
			<u>Dochody budż.z przedsiębior.</u>		
			<u>komunaln-</u>		
		a	Nadwyżka budż.M.Z.E.		177.480.-
		b	" " Z.W.i K.		72.667.31
					250.147.31



wykonania budżetu		R ó ż n i c a		Objaśnienia
Zaległość	Razem	Więcej	Mniej	
7	8	9	10	11
20.-	40.414.57			
2.150.-	7.090.-			
2.170.-	47.504.57			
	3.956.47			
	3.956.47			
	1.734.88			
	2.037.98			
	200.-			
	3.972.86			
	177.480.-			
	72.667.31			
	250.147.31			

Dział	Paragraf	Pozycja	T r e ś ć	Preliminowano	Sumy
					D o c h ó d
1	2	3	4	5	6
5	5		<u>Dochođy z przedsiębiorstw koncesyj.</u>		
		a	Dochody z M.T.K.		
			Dział III.		
			Subwencje i dotacje.		
	7		<u>Różne subwencje i dotacje.</u>		
		a	Subwencje na cele oświatowe		1.061.-
					1.061.-
			Dział IV.		
			<u>" Z w r o t y</u>		
	8		<u>Zwroty ze Skarbu Państwa.</u>		
		a	Wynagrodzenie za pobór pod. i opł.państw.		1.393.46
		c	Zwrot koszt.za lokale dla Pol.P.		3.500.-
		e	" " " " " P.K.U.		
		f	częściowy zwrot koszt.za lokale dla osób wojsk.		85.357.68
					90.251.14
	9		<u>Zwroty od innych gmin i zw. komunalnych.</u>		
		a	Zwroty wsparć udziel.ubog. obcych gm.		3.457.96
		b	" kosztów leczenia		1.418.58
		c	" " utrzym.Zakł. starców i dzieci		

wykonania budżetu		R ó ż n i c a		Objaśnienia
Zaległość	Razem	Więcej	Mniej	
7	8	9	10	11
18.000.-	18.000.-			
18.000.-	18.000.-			
	1.061.-			
	1.061.-			
	1.393.46			
10.801.-	10.801.-			
	3.500.-			
18.738.28	14.095.96			
29.539.28	119.790.42			
2.588.84	6.046.80			
2.208.67	3.627.25			
120.80	120.80			

Dział	Paragraf	Pozycja	T r e ś ć	Preliminowano	Sumy	
					D o c h ó d	
1	2	3	4	5	6	
		d	zwroty kosztów pogrzebu ubog. obc.gmin		154.-	
					5.030.54	
	10		<u>Różne wpływy od przeds. miejskich.</u>			
		a	Różne zwroty od przeds.miejsk.		17.013.88	
					17.013.88	
	11		<u>Zwroty od pracowników miej- skich.</u>			
		a	Zwroty za dostarcz.mieszkania w dom.m.		5.135.77	
		b	" " " w domach prywat.		12.795.64	
		c	" za inne świadcz.na rzecz prac.miejskich		1.866.95	
		d	" nadpłaconych poborów, zarobków i inne		4.404.86	
					24.203.22	
	12		<u>Różne zwroty.</u>			
		a	Zwrot kosztów administr.z Fund. Bezrob.		-	
		b	Zwrot za świadczenia od lokat. dom.miej.		7.753.24	
		g	Zwrot kosztów za rozmowy telef. prywa.		1.271.74	
		i	Wszelkie zwroty /inne/		7.264.75	
		m	zwroty wydatków związanych z Adm.Rz.		16.752.88	

wykonania		budżetu		R ó ż n i c a		Objaśnienia
Zaległość		Razem		Więcej	Mniej	
7		8		9	10	11
		381.46	535.46			
		5.299.77	10.330.31			
			17.013.83			
			17.013.83			
			5.135.77			
			12.795.64			
		15.65	1.882.60			
			4.404.86			
		15.65	24.218.37			
			.753.24			
			1.271.74			
		1.002.05	8.266.80			
			16.752.38			

Dział	Paragraf	Pozycja	T r e ś ć	Preliminowano	Sumy
					Dochód
1	2	3	4	5	6
		o	zwroty wydatków związanych ze spisem ludn.		4.349.26
					30.391.37
			<u>Dział V.</u>		
			<u>Opłaty administracyjne</u>		
	13		<u>Opłaty za czynności organów komunal.</u>		
		a	Opłaty administracyjne		16.270.61
		b	" budowlane		9.317.50
		c	" za czynności Urz.Stan.Cyw.		707.67
		d	" " " Sądu Kupiec.Przemysł.		47.60
		g	" " badanie mięsa		2.963.47
		h	" " wydawanie zaśw.na zniżki kol.		1.416.-
					30.722.85
			<u>Dział VI.</u>		
	14		<u>Opłaty za korzystanie z urządzeń dobra publicznego.</u>		
		a	Taksa kuracyjna		18.254.99
		b	Opłaty targowe		16.040.10
		c	" za czyszczenie ulic i placów		
		e	" " korzystanie z miejsk. biblij.Publ.		
		f	" " za kursy dla dorosłych		3.950.02
		i	Dochód zwydaw.Przewodnika po Gdyni		

Wykonania budżetu		R ó ż n i c a		Objaśnienia
Zaległość	Razem	Więcej	Mniej	
7	8	9	10	11
-	4.349.26			
1.002.05	31.393.42			
<hr/>				
43.25	16.313.86			
-	9.317.50			
-	707.67			
-	47.60			
-	2.963.47			
-	1.416.-			
43.25	30.766.10			
<hr/>				
-	18.254.99			
137.10	16.177.20			
-	3.950.02			
1.000.-	1.000.-			

Dział	Paragraf	Pozycja	Treść	Preliminowane	Sumy
					Dochód
1	2	3	4	5	6
		j	Dochód z eksploatacji Hotelu Robotniczego.		20.163.90
					58.409.02
			D z i a ł VII.		
			<u>Opłaty</u>		
			Dział VIII.		
			<u>Udział w podatkach państw.</u>		
15	a		15% udział w państwowym dochodzie.		423.329.05
					423.329.05
			Dział IX.		
			<u>Dodatki do podatków państw.</u>		
16	a		Dodatek kom. do państwowego podatku gruntowego.		1.037.13
	b		" do opłat państw. na wyrobienie i sprzedaż trunków		3.586.58
	c		" do państwowego podatku obrotowego		612.044.68
	d		" od podatku od św. przemysłu.		2.657.88
	e		" " spożycia, zużycia i przedm. zbytku		76.547.25
	f		" kom. od nieruchomości		9.661.95
					705.535.47
			D z i a ł X.		
			<u>Podatki samoistne.</u>		
17			<u>Wpływy z pośredniego i bezpośredniego podatku.</u>		
	a		Dodatek kom. do państwowego dochodu.		524.881.32



Wykonanie budżetu		R ó ż n i c a		Objaśnienia
Zaległość	Razem	Więcej	Mniej	
7	8	9	10	11
7.657.50	27.721.41			
8.694.60	67.103.62			
	<u>423.329.05</u>			
	<u>423.329.05</u>			
33.-	1.120.13			
	3.586.58			
	612.044.68			
	2.657.88			
3.804.05	80.351.30			
2.005.34	11.667.29			
5.892.39	711.427.86			
	<u>612.920.61</u>			
88.039.29	612.920.61			

Dział	Paragraf	Pozycja	T r e ś ć	Preliminowane	Sumy
					Dochód
1	2	3	4	5	6
		b	Podatek od lokali		4.725.89
		c	" od zabaw, widowisk i rozrywek		47.402.15
		d	" od psów		3.775.90
		e	" od hoteli i pensjonatów		27.793.85
		f	" od umów o przen. własn. nieruchomości		22.235.90
		g	" od szyldów, plakatów i anonsów		11.290.98
		h	" od weksli zaprotestow.		19.174.62
		i	" od spadków i darowizn		278.89
		k	" od przed. zbytku		325.-
		l	" wojskowy		560.68
					<hr/> 662.450.18 <hr/>
18			<u>Odsetki i kary za zwł. od pod. samodzielnego.</u>		
		a	Odsetki od dod. kom. do p. pod. doch.		7.434.76
		b	" " " " " " " " od lok.		83.82
		c	" " " " " " " " od nieruch.		595.73
		d	" " podatku od psów		237.28
		e	" " opłaty od umów o przen. własn. nieruch.		1.167.75
		f	Odsetki od podatku od szyldów itp.		1.032.38
		h	" " przedm. zbytku		76.16
					<hr/> 10.627.88 <hr/>

wykonania budżetu		R ó ż n i c a		Objaśnienia
Zaległość	Razem	Więcej	Mniej	
7	8	9	10	11
283.13	5.009.02			
796.32	48.198.47			
776.65	4.552.55			
-	27.798.85			
8.451.37	30.687.27			
2.203.88	13.494.86			
-	19.174.62			
686.07	964.96			
75.-	400.-			
562.28	1.122.96			
101.873.99	764.324.17			
-	7.434.76			
	83.82			
	595.73			
	237.28			
	1.167.75			
	1.032.38			
	76.16			
	10.627.88			

Dział	Paragraf	Pozycja	T r e ś ć	Preliminowane	Sumy
					Dochód
1	2	3	4	5	6
	19		<p><u>D z i a ł   X I .</u>  <u>R o ź n e</u>            -----</p>		
		b	Doraźne kary policyjne		1.914.60
		c	Koszty egzek.i upom.spr.z zabr. por.dział.		18.087.57
					20.002.17
			<p><u>Dział amortyzacji i oproc.</u>  <u>długów.</u></p>		
			<p>D z i a ł   I .</p> <p><u>Procenty od kapit.inwestycyjn.</u></p>		
		a	Odsetki od przejś.ulek.w K.K.O. poż.szw.		46.395.90
		c	Odsetki od fund.na budowę Rzeź. Miejskiej		21.294.01
		d	Procenty od pożyczki udział.MTK.		114.059.69
		e	Odsetki od Funduszu na budowę Szk.		4.769.50
		f	"        "        różnych lokat		48.367.40
					234.886.50
			<p>D z i a ł   I I I .</p> <p><u>Subwencje i Dotacje.</u>            -----</p>		
		a	Subwencja Rządowa		610.000.-
					610.000.-

Wykonania Budżetu		R ó ż n i c a		Objaśnienia
Zaległość	Razem	Więcej	Mniej	
7	8	9	10	11
	1.914.60			
	18.087.57			
	20.002.17			
	46.395.90			
	21.294.01			
	114.059.69			
	4.769.50			
	48.367.40			
	234.886.50			
	610.000.-			
	610.000.-			

			T r e ś ć	Preliminowano	Sumy
1	2	3	4	5	Dochód
			<u>Zestawienie dochodów budż.</u> <u>zwyčajn.</u>		
I			Majątek komunalny		53.263.90
II			Przedsiębiorstwa komunalne		250.147.31
III			Subwencje i dotacje		1.061.-
IV			Zwroty		166.890.15
V			Opłaty administracyjne		30.722.85
VI			Opłaty za korzyst.z urządz. dobra publicznego		58.409.02
VII			Dopłaty		-
VIII			Udział w podat.państw.		423.329.05
IX			Dodatki do państw.podatku		705.535.47
X			Podatki samoistne		673.078.06
XI			R ó ż n e		20.002.17
			Dział amortyzacji i oprc. długów		844.886.50
					<u>3.227.325.48</u>
					=====

wykonania budżetu		r ó ż n i c a		Objaśnienia
Zaległość	Razem	Więcej	Mniej	
7	8	9	10	11
2.170.-	55.433.90			
18.000.-	268.147.31			
-	1.061.-			
35.856.75	202.746.90			
43.25	30.766.10			
8.694.60	67.103.62			
-	-			
-	423.329.05			
5.892.39	711.427.86			
101.873.99	774.952.05			
-	20.002.17			
	884.886.50			
172.530.98	3.399.856.46			

Sprawozdanie z wykonania budżetu administracyjnego nadzwy-

Iział	Parag.	Pozycj.	T r e ś ć	Preliminowano	Sumy
					Wydatki
1	2	3	4	5	6
II			<u>Wydatki nadzwyczajne.</u>		
			<u>Dział II - Majątek komunalny.</u>		
	1		<u>Majątek komunalny</u>		
		a	Dokończenie budowy kolonji Rob.na Grab.		909.699.07
		b	Kupno maszyn do suszenia murów sys." D e u b a "		48.907.31
		c	Budowa Rzeźni Eksportowej		144.549.57
		d	Budowa kiosku reklamowego		-
					1.103.155.95
III			<u>I z i a ł III.</u>		
			<u>Przedsiębiorstwa komunalne.</u>		
	2		<u>Przedsiębiorstwa komun.</u>		
		a	Budowa kanalizacji i wodociąg.		1.147.581.-
		b	Elektryfikacja miasta		514.560.-
		c	Rozbudowa środków komunikacyjn.		321.596.-
		d	Na kapitał zakładowy Komunal- nej Kasy Oszczędności m.Gdyni		225.000.-
					2.208.737.-
IV			<u>Dział IV.Spłata długów</u>		-
V			<u>Dział V.Drogi i place publ.</u>		
	3		<u>Drogi i place publiczne.</u>		
		a	Kupno gruntów pod ulice i place		71.186.07
		b	Budowa i urządzenie ulic		2.035.006.19
					2.106.192.26



czajnego za rok 1931 /32 .

W y d a t k i

wykonania budżetu		R ó ż n i c a		Objaśnienia
Zaległości	Razem	Więcej	Mniej	
7	8	9	10	11
179.853.86	1.089.557.93			
-	48.907.31			
564.30	145.113.87			
1.255.20	1.255.20			
181.678.36	1.284.834.31			
352.703.80	1.480.284.80			
398.598.08	913.158.08			
-	321.596.-			
-	225.000.-			
731.301.88	2.940.038.88			
-	-			
12.207.50	83.393.57			
25.422.94	2.060.429.13			
37.630.44	2.143.822.70			

Dział	Paragraf	Pozycja	T r e ś ć	Preliminowano	Sumy
					Wydatki
1	2	3	4	5	6
Va	4		<u>Dział Va- Pomiary i plany.</u>		
			<u>Pomiary i plany.</u>		
		a	Utrzymanie Biura Nowych Pomiarów		144.140.05
		b	Pomiary i plany w mieście		196.169.81
					340.309.86
VI	5		<u>Dział VI. - Oświata</u>		
			<u>O ś w i a t a</u>		
		a	Budowa szkoły powszechnej przy ul. Leśnej w Gdyni		209.420.62
		b	Budowa szkoły powszechnej przy ulicy Witomińskiej w Gdyni		179.270.86
		c	Budowa baraku szkolnego w Oksywiu		85.475.23
VIII	6		<u>I z i a ł VIII-</u>		
			<u>Zdrowie publiczne.</u>		
			<u>Zdrowie publiczne</u>		
	a	Budowa szpitala powszechnego		-	
	b	Budowa i pierwsze urządzenie ogrodów miejskich		84.371.96	
					84.371.96

wykonania budżetu		R ó ż n i c a		Objaśnienia
Zaległość	Razem	Więcej	Mniej	
7	8	9	10	11
-	144.140.05			
19.991.59	216.161.40			
19.991.59	360.301.45			
=====				
11.043.90	220.464.52			
-	179.278.86			
-	85.475.23			
11.043.90	485.218.61			
=====				
104.85	104.85			
10.364.49	94.736.45			
10.469.34	94.841.30			
=====				

Dział	Paragraf	Pozycja	T r e ś ć	Preliminowano	Sumy
					Wydatki
1	2	3	4	5	6
XIII	7		<u>Fział XIII. R ó ż n e</u>		
			<u>R ó ż n e</u>		
		a	Deficyt budżetu nadzw.za rok 1929/30		1.854.651.52
		b	Deficyt budżetu nadzw.za r. 1930/31		5.732.513.37
		c	Niepokryte zobow.inwstyc. za rok 1930/31		121.805.93
					7.708.970.82
			<u>Zestawienie wydatków budżetowych nadzwyczajnych.</u>		
II			Majątek komunalny		1.103.155.93
III			Przedsiębiorstwa komunalne		2.208.737.-
IV			Spłata długów		-
V			Tręgi i place publiczne		2.106.192.26
Va			Pomiary i plany		340.309.86
VI			Oświata		474.174.71
VIII			Zdrowie publiczne		84.371.96
					6.316.941.74
			XIII. Różne /deficyt z r.1929/30 i 1930/31.		7.708.970.82
					14.025.912.56

wykonania budżetu		R ó ż n i c a		Objaśnienia
Zaległości	Razem	Więcej	Mniej	
7	8	9	10	11
	1.854.651.52			
	5.732.513.37			
	121.805.93			
	7.708.970.82			
181.678.36	1.284.834.31			
731.301.88	2.940.038.88			
-	-			
37.630.44	2.143.822.70			
19.991.59	360.301.45			
11.043.90	485.218.61			
10.469.34	94.841.30			
992.115.51	7.309.057.25			
-	7.708.970.82			
992.115.51	15.018.028.07			

Sprawozdanie z wykonania budżetu administracyjnego nadzwyczaj-

Dział	Parag.	Pozyc.	T r e ś ć	Preliminowano	Sumy
					Dochód
1	2	3	4	5	6
I			<u>Dochody nadzwyczajne.</u>		
	I		Dział I. - Majątek komunalny. =====		
			<u>Majątek komunalny.</u>		
		a	Dochody ze sprzedaży majątku miejskiego		99.296.-
II			<u>Dział II. Subwencje i dotacje.</u>		-
III			<u>Dział III. Zwroty.</u> =====		
	2		<u>Zwroty</u>		
		a	Różne zwroty		8.783.03
IV			<u>Dział IV. Pożyczki.</u> =====		
	3		<u>Pożyczki</u>		
		a	Pożyczka szwajcarska 10-letnia na elektryfikację miasta i rozbu- dowę środków komunikacyjnych		1.029.120.-
		b	Pożyczka budowlana z B.G.K./Państw. Funduszu Budowlanego/na dokoń- czenie Kolonji Robotniczej na Gra- bowie		200.000.-
		c	Pożyczka długoterm./202-letnia/ z Komunalnego Banku Kredytowego w Poznaniu na ogólne potrzeby miejskie		130.000.-
		d	Kredyt 6-letni w formie wykonanych robót budowlanych przez firmę "O. i E. Ungerowie i Jakubowicz przy budowie szkół powszechnych w Gayni		140.000.-
		e	Kredyt wekslowy/3letni/od f-my "Polskie Tow. Asfaltowe w Warsza- wie na budowę ulic i placów		1.072.916.-
					2.572.036.-

nego za rok 1931/32.

- D o c h o d y

wykonania budżetu		R ó ż n i c a		Objaśnienie.
Zaległość	Razem	Więcej	Mniej	
7	8	9	10	11
-	99.296.-			
-				
-	8.783.03			
<hr style="border-top: 1px dashed black;"/>				
	1.029.120.-			
-	200.000.-			
-	130.000.-			
-	140.000.-			
-	1.072.916.-			
-	2.572.036.-			





S p r a w o z d a n i e

z działalności

Komunalnej Kasy Oszczędności Gdyni w Gdyni

za rok 1931 .

-----

- 253 -

O b r o t y		Rachunki bilansowe
Winien	Ma	
zł.	zł.	
51.147.909.35	51.033.241.24	Kasa .....
7.234.950.22	10.101.498.93	Wkłady oszczędnościowe.....
50.945.204.86	51.058.438.95	Rachunek bieżący:debitorzy - kredyt.
13.975.653.89	10.687.923.64	Weksle zdyskontowane.....
861.355.-	673.454.33	Weksle protestowane i w skardze....
3.368.862.64	3.358.582.35	Pocztowa Kasa Oszczędności.....
49.649.066.55	49.811.440.83	Banki:debitorzy - kredytorzy .....
2-137.433.69	1.340.769.82	Pożyczki terminowe pod zastaw.....
474.692.94	103.135.10	Hipoteki.....
292.797.08	252.797.08	Pożyczki komunalne .....
472.441.01	747.246.77	Procenty .....
5.533.845.54	7.289.088.53	Redyskont.....
2.977.637.95	2.949.656.73	Różne rachunki.....
16.733.58	161.072.07	Prowizje .....
378.322.88	49.457.10	Koszty handlowe.....
173.155.36	24.340.42	Papiery wartościowe własne.....
21.849.66	1.706.24	Papiery wartościowe fund.zasobowego
6.195.129.75	6.052.170.85	Waluty obce .....
58.587.39	177.187.39	Pożyczki udzielone Kasie.....
215.595.45		Nieruchomości.....
77.791.12		Ruchomości.....
124.493.68	124.493.68	Rachunek zysków z lat ubiegłych....
	25.000.-	Kapitał zakładowy .....
	221.663.54	Fundusz zasobowy .....
2.862.43	2.862.43	Fundusz wyrównawczy.....
	89.150.-	Zobowiązanie Kasy z tytułu kupna
5.821.339.53	5.626.042.39	Inkaso.....
5.626.042.39	5.821.339.53	Różni za inkaso.....
207.783.759.94	207.783.759.94	S U M A :

	S a I d a	
	Winień	Ma
	zł.	zł:
.....	114.668.11	
.....		2.866.542,71
.....	1.781.890,53	1.895.134,62
.....	3.227.730,25	
.....	187.900,67	
.....	10.280,29	
.....	85.763,62	248.137,90
.....	796.663,87	
.....	371.557,34	
.....	40.000,-	
.....		274.805,76
.....		1.755.242,99
.....	39.963,03	11.981,81
.....		144.338,49
.....	328.865,78	
.....	148.814,94	
.....	20.143,42	
.....	142.958,90	
.....		118.600,-
.....	215.595,45	
.....	77.791,12	
.....		25.000,-
.....		221.663,54
.....		89.150,-
.....	195.297,14	
.....		195.297,14
.....	7.845.884,96	7.845.884,96

L.p. Rachunek strat i zysków

STRATY :

1.	2	3	4
1	<u>Procenty:</u>		
	od wkładów oszczędnościowych wypłac.	84.635.59	
	od wkładów oszczędnościowych dopisane	121.296.47	
	od rachunków bieżących.....	132.524.96	
	od rachunków bankowych.....	24.601.26	
	od redyskontu.....	99.638.10	
	od pożyczek udzielonych Kasie.....	6.960.15	
	od papierów wartościowych.....	797.32	470.453.85
2	Różnice kursowe walut obcych .....		1.987.16
3	Prowizje.....		16.733.58
4	<u>Koszty handlowe:</u>		
	a/ pobory Członków Zarządu i pracowników Kasy.....	261.642.61	
	b/ świadczenia, socjalne .....	11.598.81	
	c/ wydatki rzeczowe.....	48.493.38	
	d/ podatki i opłaty skarbowe.....	7.130.98	328.865.78
5	Straty na kursie papierów wartościowych		2.829.72
6	<u>Czysty zysk</u> .....		87.448.75

S U M A :

908.318.84

Zgodnie z uchwałą Rady Kasy z dnia 25. stycznia 1932 r. przekazano z czystego zysku :

a/ do funduszu zasobowego.....	78.336.46
b/ do funduszu wyrównawczego.....	9.112.29

Razem

87.448.75

L.p.	na dzień 31. grudnia 1931 r.		ZYSKI :
1	2	3	4
1	<u>Procenty:</u>		
	od weksli zdyskontowanych .....	378.511.30	
	od pożyczek terminowych.....	100.713.73	
	od rachunków bieżących.....	169.348.10	
	od lokat bankowych.....	18.025.89	
	od pożyczek komunalnych.....	19.824.09	
	od pożyczek hipotecznych.....	15.292.06	
	od papierów wartościowych.....	7.765.33	710.080.50
2	Różnice kursowe walut obcych .....		23.601.02
3	Prowizje :		
	a/ z rachunków bieżących.....	94.624.08	
	b/ z inkasa.....	10.224.-	
	c/ inne : .....	56.223.99	161.072.07
4	Inne .....		13.565.25
			908.318.84

L. p.	Rachunki	Suma złotych
1	2	3
1	Kasa / gotówka /.....114.668.11 zł.	
2	Waluty obce ..... <u>142.958.90 "</u>	257.627.01
3	Banki.....	85.763.62
4	Pocztowa Kasa Oszczędności.....	10.280.29
5	Papiery wartościowe własne.....	145.985.22
6	Papiery wartościowe funduszu zasobowego.....	20.143.42
7	Weksle zdyskontowane .....	3.475.630.92
8	Rachunki bieżące / dłużnicy /.....	1.781.890.53
9	Pożyczki terminowe pod zastaw.....	796.663.37
10	Hipoteki .....	371.557.84
11	Pożyczki komunalne.....	40.000.-
12	Nieruchomości .....	215.595.45
13	Ruchomości.....	77.791.12
14	Różne rachunki .....	39.963.03
		<hr/>
		7.318.892.32
15	Inkaso .....	195.297.14
	Depozyty własne.....	3.760.623.66
		<hr/>
	S U M A :	11.274.813.12
	=====	=====

L. p.	Rac h u n k i	S u m a złotych
1	2	3
1	Kapitał zakładowy.....	25.000.-
2	Fundusz zasobowy.....	221.663,54
3	Wkłady oszczędnościowe.....	2.866.542,71
4	Rachunki bieżące / wierzyciele/.....	2.143.262,52
5	Kredyty udzielone Kasie .....	118.600.-
6	Redyskont weksli .....	1.755.242,99
7	Zobowiązanie Kasy z tytułu kupna placu budowlanego.....	89.150.-
8	Różne rachunki.....	11.981,81
9	Czysty zysk.....	87.448,75
		<hr/>
		7.318.892,32
10	Różni za inkaso .....	195.297,14
11	Depozyty obce .....	3.760.623,66
		<hr/>
		11.274.813,12
		=====





Miejskie Zakłady Elektryczne w Gdyni.

+++++

S p r a w o z d a n i e

za rok budż. 1931/32.

---

	Rodzaj rozchodów.	Suma prelimi- nowana na rok 1931/1932	Wykonano do 31.III.1932r.
1	2	3	4
	Wydatki zwyczajne	947.346.44	942.732.05
	<u>D z i a ł I.</u> Nieruchomości i urządzenia wewnętrzne	43.506.07	45.329.39
I-1-a	Konserwacja budynków transf.	500.-	-
I-1-b	Konserwacja urządzeń wewnętrznych	2.396.57	1.811.34
I-1-c	Dzierżawa placów	70.-	66.40
I-1-d	Utrzymanie warsztatów i magaz.	5.516.07	8.079.14
I-1-e	Ubezpiecz. od ognia i kradzieży	1.203.43	1.552.51
I-1-f	Na fundusz renowacyjny /x/	33.820.-	33.820.-
	<u>D z i a ł II.</u> Urządzenia zewnętrzne	140.224.80	135.051.69
II-2-a	Pobory pracow. i dzierz. mieszk.	73.022.-	69.939.40
II-2-b	Konserw. sieci i oświetl. ulicz.	12.200.-	10.403.59
II-2-c	Zakup aparatów i przyrz. montaż.	1.000.-	500.-
II-2-d	Utrzymanie środków lokomocji	6.000.-	5.938.87
II-2-e	Zakup środków lokomocji	8.000.-	8.000.-
II-2-f	Ubezpieczenie od cywilno-prawnej odpo- wiedzialności i od wypadków	2.100.-	1.813.80
II-2-g	Na fundusz renowacyjny	30.250.-	30.250.-
II-2-h	Opłaty wodoc-kanaliz. oraz zakup opału do centralnego ogrzewania	7.652.80	8.206.03
	<u>D z i a ł III.</u> Koszty przeprow. urządzeń prywatnych	66.618.-	59.376.02
III-3-a	Pobory	6.618.-	6.481.43
III-3-b	Zakup materj. instal. i aparat. el. dla sprzedaży odbiorcom prądu	60.000.-	52.894.59
	<u>D z i a ł IV.</u> Koszty zakupu energii elektrycznej.	323.600.-	325.815.01
IV-4-a	Zakup energii elektrycznej	323.600.-	325.815.01
	<u>D z i a ł V.</u> Koszty administracyjne	184.710.37	181.702.-
V-5-a	Pobory	109.474.69	107.859.38

Pozostałość kredytu	Przekroczenie kredytu	U w a g i:
5	6	7
17.764.74	13.150.35	
1.088.83	2.912.15	
500.- 585.23 3.60 - - -	- - - 2.563.07 349.08 -	/x/ Fundusz renowacyjny podwyższony został w myśl uchwały Zarządu MZE.z d.22.I.32 r.o sumę zł: <u>19.000.-- t.j.na zł: 33.820.--</u>
5.726.34	553.23	
3.082.60 1.796.41 500.- 61.13 - 286.20 - -	- - - - - - - 553.23	
7.241.98	-	
136.57	-	
7.105.41	-	
-	2.215.01	
-	2.215.01	
3.707.59	699.22	
1.615.31	-	

	Rodzaj rozchodów	Suma preliminowana na r.1931/32	Wykonano do 31.III.1932r.
1	2	3	4
V-5-b	Wynagrodzenie Zarządu M.Z.E.	5.000.-	5.000.-
V-5-c	Remuneracje dla pracowników	9.000.-	9.000.-
V-5-d	Wydatki reprezentacyjne	3.000.-	2.927.87
V-5-e	Koszty kancelaryjne i pocztowe	17.300.-	17.496.50
V-5-f	Składki do Związków	1.109.90	1.109.90
V-5-g	Sprzątanie lokali biurowych	1.620.-	1.663.97
V-5-h	Urządz.wew.lokali biurowych	10.566.87	10.558.50
V-5-i	Dzierżawa za mieszk.służbowe, zakup prądu, opału itp.	21.173.81	19.781.73
V-5-j	Wyjazdy służbowe	2.675.-	2.391.30
V-5-k	Podatki i opłaty stemplowe	1.690.10	2.148.85
V-5-l	Opłaty za nadzór państwowy i udzielenie uprawn.rządow.	2.100.-	1.764.-
	<u>Dział VI.</u>		
	Czysty zysk	183.687.20	195.457.94
	<u>D o c h o d y !</u> -----		
	Rodzaj dochodów	Preliminowano na rok 1931/ 32-	Wykonano do 31.III.32.
	<u>D z i a ł I.</u>		
I-1-	Dochody zwyczajne	947.346.44	942.732.05
	<u>D z i a ł I.</u>		
I-1-a	Wpływy z sprzedaży energii elektr.	772.000.-	757.042.19
I-1-a	Wpływy z sprzedaży energii elektr.	772.000.-	757.042.19
	<u>D z i a ł II.</u>		
II-2-a	Różne dochody	175.346.44	185.689.86
II-2-a	Sprzedaż aparat.elekt.,materiałów instalacyjn.i naprawa aparatów	71.004.22	75.015.73
II-2-b	Opłaty za odbiór instalacyj	635.-	635.-
II-2-c	Wpływy z odsetek z zdep.gotówki w bank.	13.920.90	17.713.54
II-2-d	Wpływy z dzierżawy liczników	25.457.26	26.534.-
II-2-e	Zwrot kosztów administr.prac.inwest.	41.294.-	41.294.-
II-2-f	Różne dochody	18.035.06	19.819.57
II-2-g	Wpływy z wzorcówni liczników	5.000.-	4.678.02

Pozostałość kredytu	Przekroczenie kredytu	U w a g i
5	6	7
- - 72.13 - - 8.37 1.392.08 283.70 - 336.- -	- - 196.30 196.50 - 43.97 - - - 458.75 - 6.770.74	Czysty zysk w myśl uchwały Zarządu MZM.z dn.22.I.32 r.zużywa się na opro- centowanie pożyczki szwajcarskiej zł: 177.480. na spłatę rat.....zł: 11.207.20 + nadwyżka "....." 6.770.74 Razem zł: 195.457.94 =====
Niedobór	Nadwyżka	
15.279.79	10.665.40	
14.957.81	-	
14.957.81		
321.98	10.665.40	
-	4.011.51	
-	-	
-	3.792.64	
-	1.076.74	
-	-	
321.98	1.784.51	

		Tr e ś ć	Przewidziano na rok 1931/32	Wykonano w roku 1931/32
1	2	3	4	5
A	1	Budowa głównej stacji rozdzielczej	241.872.46	237.426.43
	2	Wykonanie instalacji centralnego ogrzewania i wodociągowo-kanalizacyjnej	49.000.-	49.285. <sup>63</sup>
	3	Urządzenie podwórza	30.650.-	29.837.55
	4	Budowa magazynu i składnicy do oleju i benzyny	22.954.44	23.399.05
	5	Komisariat Rządu za kierownictwo budowy	6.325.-	6.490.10
	6	<u>Budowa stacji transformatorowej Nr. 6</u>		
		a/ wykup gruntu	11.412.65	11.499.65
		b/ budynek stacji	20.372.36	2.438.04
		c/ wewnętrzne urządzenie elektryczne	6.000.-	-
	7	<u>Budowa stacji transformatorowej w Chylonji.</u>		
		a/ wykup gruntu pod stację	4.653.50	4.774.28
	8	Rozbudowa istniejących stacji transformatorowych i prowizorycznej stacji przy Aleji Marszałka Piłsudskiego	25.413.22	28.788.66
B	1.	Zakup transformatorów	19.105.-	16.760.50
C	1.	Zakup liczników	70.400.46	76.730.18
	2	Urządzenie wzorcówni i warsztatów na naprawy liczników	32.727.64	34.519.48
D	1	<u>Rozbudowa oświetlenia ulicznego:</u>		
		a/ 100 sztuk słupów	16.000.-	11.286.-
		b/ 1000 mtr. kabla	-	-
		c/ rozbudowa napowietrznego oświetlenia ulic i założenia lamp	26.104.82	28.697.76
E	1	Ułożenie kabla wysokiego napięcia i kabla sygnalizacyjnego	204.934.12	219.293.47

		T r e ś ć	Przewidzia- no na rok 1931/32	Wykonano w roku 1931/ 32.
1	2	3	4	5
	2	Ułożenie kabla niskiego napięcia	98.110.56	81.258.13
	3	Rozbudowa sieci napowietrznej nisk. napięcia	31.943.95	29.780.51
	4	Rozbudowa sieci napowietrznej wysok. napięcia	28.138.23	30.946.19
	5	Rozbudowa urządzeń rozdzielczych w Chylonji i Oksywiu	13.072.07	12.332.49
	6	Budowa przyłączy domowych	23.062.03	39.298.69
F	1	<u>Elektryfikacja sąsiednich gmin:</u>		
		a/ Budowa linii 15 kV Obłuze-Rumja	69.009.45	56.137.45
		b/ Budowa stacji transformatorowych i sieci rozdzielczej Rumja-Dębo- górze - Kosakowo - Pierwoszyno - Stefanowo - Nowe Obłuze.	85.361.53	79.017.69
		c/ Rozbudowa istniejących rozdziel- czych urządzeń - zamiejscowych	25.357.86	24.944.40
		d/ budowa sieci w Cisowie i Witominie	13.812.75	22.265.67
			1.175.794.10	1.157.208.-

Bilans zamknięcia.  
1932 r.

A k t y w a

1	2	3	4
1	K a s a .....	320.46	-
2	Banki :		
	a/ K.K.O.m.Gdyni-rachunek bieżący	2.574.67	-
	b/ K.K.O.m.Gdyni-rach.wkładów długiem.	59.196.86	-
	c/ Bank Gospodarstwa Krajowego w/m.	45.97	-
	d/ P.K.O.Poznań	3.403.37	65.541.33
3	Nieruchomości .....	13.000.-	
4	Inwentarz .....	412.803.15	425.803.15
5	Inwestycje a/ roku 1929/30.....	518.391.-	
	b/ " 1930/31.....	1.214.528.98	
	c/ " 1931/32.....	1.157.208.-	2.890.127.98
6	Magazyn .....	185.617.73	185.617.73
7	Komisariat Rządu-konto rozrachunkowe	94.573.88	-
	- kaucyj-licznik.	60.-	94.633.88
8	Weksle klientowskie.....	9.678.-	-
9	Weksle klientowskie-gwarancyjne.....	8.000.-	17.678.-
10	Odbiorcy:a/ prądu.....	142.394.82	-
	b/ wątpliwi.....	1.117.55	-
	c/ towarów instalacyjnych..	17.109.08	-
	d/ towarów komisowych	30.151.66	-
	e/ instalacyj na raty.....	2.908.-	
	f/ różni.....	620.07	194.301.18
11	Zaliczki .....	17.881.79	17.881.79
		3.891.585.04	3.891.585.04
	K.K.O.m.Gdyni za gwarancje obce	4.725.86	4.725.86
		3.896.310.90	3.896.310.90



Bilans zamknięcia.  
1932 r.

P a s y w a

5	6	7	8
1	Kapitał zakładowy.....	1.031.059.46	
2	Fundusz renowacyjny.....	120.508.93	1.151.568.39
3	Pożyczka szwajcarska .....	1.985.400.-	1.985.400.-
4	Dostawcy .....	163.362.96	-
5	Różne do rozliczenia.....	6.770.27	--
6	Weksle wydane dost.przez Kom.Rządu	234.341.22	-
7	Zaliczki na prąd .....	110.537.12	-
8	Depozyty .....	14.689.90	529.701.47
9	Składki socjalne.....	8.310.70	
10	Sumy przechodnie.....	2.558.04	10.898.74
11	Czysty zysk	214.016.44	214.016.44
=====		3.891.585.04	3.891.585.04
<u>Różni za gwarancje</u>		4.725.86	4.725.86
=====		3.896.310.90	3.896.310.90

Bilans otwarcia per 1.IV.32 r.

A k t y w a

1	2	3	
I	Kasa .....	320.46	-
2	Banki :		
	a/ K.K.O.m.Gdyni - rachunek bieżący	2.574.67	-
	b/ K.K.O.m.Gdyni - rach.wkładów długoterm.	59.196.86	-
	c/ Bank Gospodarstwa Krajowego w/m	45.97	-
	d/ P.K.O.Poznań	3.403.37	65.541.33
3	Nieruchomości .....	13.000.-	-
4	Inwentarz .....	422.803.15	422.803.15
5	Inwestacje: a/ roku 1929/30.....	518.391.-	
	b/ " 1930/31 .....	1.214.528.98	
	c/ " 1931/32.....	1.157.208.-	2.890.127.98
6.	Magazyn.....	185.617.73	185.617.73
7	Komisariat Rządu - konto rozrachunk. kaucyj licznik...	94.573.88 60.-	- 94.633.88
8	Weksle klientowskie.....	9.678.-	-
9	Weksle klientowskie-gwarancyjne.....	8.000.-	17.678.-
10	Odbiorcy : a/ prądu.....	142.394.82	-
	b/ wątpliwi.....	1.117.55	-
	c/ towarów instalacyjnych.	17.109.08	-
	d/ towarów komisowych.....	30.151.66	-
	e/ instalacyj na raty.....	2.908.-	-
	f/ różni .....	620.07	194.301.18
11	Zaliczki.....	17.881.79	17.881.79
		=====	=====
		3.891.585.04	3.891.585.04
	K.K.O.w Gdyni za gwarancje obce	4.725.86	4.725.86
		=====	=====
		3.896.310.90	3.896.310.90
		=====	=====

Bilans otwarcia per 1.IV.32 r.

P a s y w a

4	5	6	
1	Kapitał zakładowy.....	1.051.059.46	
2	Fundusz renowacyjny.....	120.508.93	1.151.568.39
3	Pożyczka szwajcarska .....	1.985.400.-	1.985.400.-
4	Dostawcy.....	163.362.96	-
5	Różne do rozliczenia.....	6.770.27	-
6	Weksle wydane dost.przez Kom.Rządu	234.341.22	-
7	Zaliczki na prąd .....	110.537.12	-
8	Depozyty .....	14.689.90	529.701.47
9	Składki socjalne .....	8.340.70	-
10	Sumy przechodnie .....	2.558.04	10.898.74
	<u>C z y s t y z y s k</u>	214.016.44	214.016.44
		=====	=====
		3.891.585.04	3.891.585.04
	Różni za gwarancje	4.725.86	4.725.86
		=====	=====
		3.896.310.90	3.896.310.90
		=====	=====



Rachunek Strat i Zysków.  
 =====  
 za rok obrachunkowy 1931/32.

S t r a t y		Z y s k i	
1. Urządzenia wewnętrzne ....	45.329.39	1. Wpływy ze sprzedaży prądu.....	431.227.19
2. Urządzenia zewnętrzne ....	127.051.69	2. Wpływy ze sprzedaży materj.....	75.015.73
3. Urządzenia prywatne ....	59.376.02	3. Wpływy z różnych dochodów .....	110.674.13
4. Koszty administracyjne ...	171.143.50		
5. Czysty zysk .....	<u>214.016.44.</u>		
	616.917.04		616.917.04
=====	=====	=====	=====

MIEJSKIE TOWARZYSTWO KOMUNIKACYJNE  
W G D Y N I .

B I L A N S

na rok 1931 / 1932 .

\*\*\*\*\*

B i l a n s per 31.grudnia 1931 r.

A k t y w a :

1/	Kasa .....	3.640.72
2/	Banki .....	60.835.-
3/	Weksle .....	51.730.-
4/	Dłużnicy .....	37.080.48
5/	Różne : Komandor Jacynicz .....	844.-
6/	Komisariat Rządu : konto seperato.....	6.378.98
7/	Kaucje własne .....	220.-
8/	Zaliczki .....	693.08
9/	Magazyn.....	35.303.20
10/	Inwentarz .....	651.877.33
11/	Inwestycje .....	1.100.688.81
12/	Nieruchomości .....	61.471.06
13/	Koszty organizacyjne .....	22.194.80
14/	Asekuracje: składki zapłać.w roku 1931 na rok 1932 .....	1.959.50
15/	Koszty i procenty pożycz. zagranicznej.....	193.821.35
16/	Strata .....	26.614.68

2.255.352.99

Rachunek Strat i Zysków per 31 grudnia 1931 r.

S t r a t y

25/	Koszty handlowe .....	47.138.04
26/	Koszty administracyjne .....	71.173.65
27/	Utrzymanie nieruchomości.....	79.25
28/	Podatki .....	7.207.98
29/	Odpis na kosztach organiz.....	5.000.-

130.598.92

B i l a n s    p e r    31    g r u d n i a    1931    r .

P a s y w a :

17/ U d z i a ł y :

Komisariat Rządu miasta Gdyni..... 350.000.-  
Tow.Komunikacji Automobil..... 350.000.-                    700.000.-

18/ Pożyczka zagraniczna ..... 1.338.165.33  
19/ Wierzyciele ..... 53.906.80  
20/ Podatki i składki socjalne..... 24.647.53  
21/ Nagrody ..... 100.-  
22/ Fundusz amortyzacyjny taboru..... 50.000.-  
23/ Komisariat Rządu :  
konto pod .od biletów..... 1.773.48  
24/ Komisariat Rządu :  
r-k.procentów od poź.zagranicznej..... 86.759.85

-----  
2.255.352.09  
=====

Rachunek Strat i Zysków per 31.grudnia 1931 r.

Z y s k i :

30/ Eksploatacja :

Kredyt.....622.107.03  
Debet .....563.388.43                    58.718.60

31/ Różnice kursowe ..... 2.458.85  
32/ Procenty ..... 41.893.89  
33/ Zysk z roku 1930 ..... 912.90  
34/ Czysta strata ..... 26.614.68

-----  
130.598.92  
=====





B i l a n s

Zakładu Oczyszczania Miasta w Gdyni  
na dzień 31.III.32 r.

\*\*\*\*\*

B i l a n s   z a m k n i ę c i a   n a

A k t y w a :

1.	Komunalna Kasa Oszczędności .....		5.002.98
2.	Dłużnicy :		
	a/ za wywóz nieczystości .....	39.880.93	
	b/ " oczyszczanie ulic adjacencji.....	64.352.52	
	c/ Komisarjat Rządu .....	53.075.53	
			157.308.98
3.	Inwentarz :		
	a/ Martwy .....	47.608.17	
	b/ Żywy .....	9.450.00	57.058.17
4.	Sumy Przechodnie .....		870.65

-----  
-----  
===== 220.240.78 =====

d z i e ń 31. m a r c a 1932 r.

P a s y w a

1. Kapitał :

a/ Pożyczka Komisarjatu Rządu .....	23.956.66	
b/ Spłata Stoczni Gdynskiej.....	20.650.50	
c/ Zysk z 1930/31 r.....	18.205.14	62.812.30
	<u>                    </u>	

2. Fundusz renowacyjny :

a/ Z roku 1930/31 .....	12.520.60	
b/ " " 1931/32 .....	27.076.55	39.597.15
	<u>                    </u>	

3. Fundusz amortyzacyjny: .....

6.178.32

4. Rezerwa dubioso .....

35.571.47

5. Wierzyciele :

a/ Różni .....	1.259.83	
b/ Stocznia Gdynska.....	6.883.50	8.143.38
	<u>                    </u>	

Z y s k z a r o k 1931/32 .....

67.938.16

220.240.78

=====

=====

R a c h u n e k

1.	Wydatki administracyjne :		
	<u>-----</u>		
	a/ Osobowe .....	7.593.94	
	b/ Biurowe .....	1.556.50	9.150.44
		<u>-----</u>	
2.	Wydatki gospodarcze.		
	<u>-----</u>		
	a/ Czyszczenie mlic .....	108.284.44	
	b/ Asenizacja .....	40.290.65	
	c/ Wywóz śmieci .....	12.650.26	
	d/ Utrzymanie śmietnika.....	2.042.54	
	e/ Utrzymanie urządzeń ogólnych..	1.616.85	
	f/ R ó ż n e .....	<u>1.964.92</u>	166.849.66
3.	Fundusz Renowacyjny :		27.076.55
	<u>-----</u>		
4.	Rezerwa dubioso :		35.571.47
	<u>-----</u>		
5.	Fundusz amortyzacyjny :		6.178.32
6.	a/ Umorzenie rachunków Komisarj.Rządu		
	z 1929/30 r.....	1.292.62	
	b/ " " innych "	34.60	1.327.22
		<u>-----</u>	
7.	Inne straty :		12.50
	<u>-----</u>		
	Z y s k :		<u>67.938.16</u>
	<u>-----</u>		
			314.104.32
	<u>=====</u>		<u>=====</u>

s t r a t i z y s k ó w .

1. W p ł y w y :

a/ Wywóz śmieci .....	12.581.26	
b/ Oczyszczenie ulic .....	224.140.78	
c/ Wywóz fekalji .....	75.975.-	
d/ R ó ż n i .....	1.407.28	
		<u>314.104.32</u>

314.104.32

Załącznik do bilansu Z.O.M.  
za rok 1931/32.

Rozliczenie z Komisarjatem Rządu .

Rachunek za oczyszczanie ulic .		Winien	Ma
		-----	-----
18.IV.31.	Wpłata a/c. rachunków.....		5.000.-
1.V.	" " " " .....		4.000.-
19.V.	" " " " .....		2.000.-
23.V.	" " " " .....		3.000.-
4.VII.	" " " " .....		4.000.-
18. "	" " " " .....		4.000.-
31. "	R-k za oczyszcz.ryнку za czas od 1.IV.do 31.VII.31.....	1.172.80	
1.VIII.	Wpłata a/c.należności.....		2.754.70
14. "	" " " " .....		1.500.-
31. "	R-k za oczyszcz.ulic za 1931/32 i ryнку od 1.VIII.do 31.III.32.	155.075.02	
31 "	Wypłaćane rachunki od 1.IX.31. do 31.III.32 przez Główną Kasę zaliczono na poczet należności za oczyszczanie ulic.....		95.096.41
		156.247.82	121.351.11
	S a l d o		34.896.71
		156.247.82	156.247.82

Rachunek zbiorowy.

1931.			
1. IV.	Do Bilansu Otwarcia.....	14.756.62	
31. III.	Saldo z konta oczyszcz. ulic.....	34.896.71	
" "	" " Willi " Józefina"	464.88	
" "	" " " " Tusia "	41.27	
" "	" " " "Straży Poż.	1.306.-	
" "	" " I i II. Dom Miejski	259.72	
" "	" " Hotel Robotniczy	1.742.-	
" "	" " Referatu Wojskowe-	31.20	
" "	" " "Opieki Społecznej	23.50	
" "	" " " Kolonja Rybacka	297.70	
" "	" " "Dom dla ubogich"	78.55	
" "	" " "Miejskie Zakł. Ogr.	320.-	
" "	" " Miejskie Duny urz.	76.-	
" "	" " "Baraki miejskie"	114.-	
" "	Za umorzenie r-ków K.R.z. z r. 1929/30 i 1930/31.....		1.292.62
" "	Za wpłatę za r-k nr. 2091 z dn. 31. III. 1931 r. dla Szkoły na Oksywiu		40.-
" "	Saldo na dzień 31. III. 1932 r.		53.075.53
		54.408.15	54.408.15
		=====	=====



D łuż n i c y

1/	Apteka pod Gryfem własć.A.Małecki .....	zł.	14.10
2/	Admin.domów podoficerów wojk Polski .....	"	20.-
3/	Baranowski Marjan .....	"	2.65
4/	Bednarski Walenty .....	"	39.20
5/	Bączkowski Dom Kuracyjny .....	"	176.60
6/	Bank Gospodarstwa Krajowego.....	"	20.85
7/	Willa " Białobrzaska " .....	"	7.50
8/	Becker Paweł .....	"	10.00
9/	Boniecki Damazy .....	"	12.80
10/	Bytomski willa " Marta " .....	"	12.-
11/	Benter Józef .....	"	2.65
12/	Buławski Alfons .....	"	32.50
13/	Bronisz .....	"	6.00.
14/	Bukowski .....	"	2.20
15/	Białowąs .....	"	2.20
16/	Borowski Józef .....	"	20.-
17/	Chójkówna Agnieszka .....	"	8.00
18/	Czoska Antoni .....	"	4.85
19/	Czarnecki Stefan .....	"	100.65
20/	Czajka Jan .....	"	20.00
21/	Chłodnia i Składy Portowe .....	"	55.-
22/	W.Dudko i H.Zamrowska .....	"	12.85
23/	"Dzwignia" Zakł.Graf.wł.Jabłczyński .....	"	18.-
24/	Dom Zdrojowy .....	"	384.-
25/	Danek Adam .....	"	11.45
26/	Dobrowolski Józef .....	"	54.-
27/	Dwużnik .....	"	9.75

28/ Dębski .....	zł:	2.20
29/ Denc Elżbieta .....	"	4.85
30/ Drużbicka Helena .....	"	15.-
31/ Willa " Ella " wł. Izemajer Jan.....	"	7.75
32/ Willa " Elżunia " .....	"	94.25
33/ Willa " Elżbieta " .....	"	31.90
34/ Willa " Fala " .....	"	13.00
35/ Fojtuch Ludwik .....	"	2.00
36/ Fundusz Kwaterunku Wojskowego.....	"	13.50
37/ Flisek Michał .....	"	5.25
38/ Feigel Adam .....	"	9.25
39/ Fetter Józef .....	"	15.00
40/ Fangrat / Dom Feigla / .....	"	14.65
41/ " Gazolina " Sp. Akc. w Gdyni .....	"	13.25
42/ Grenkowski Antoni .....	"	12.50
43/ Grzenkiewicz Ludwik .....	"	4.50
44/ F-a Grobelski i Czaplicki .....	"	80.00
45/ Kap. Grabowski Kolonja Oficerska .....	"	74.00
46/ Willa " Gosia " .....	"	0.50
47/ Gracz Andrzej .....	"	5.00
48/ Hotel Kaszubski .....	"	83.97
49/ Hellmann Jan .....	"	6.00
50/ Willa " Hanka " .....	"	2.50
51/ Hoppe Leon .....	"	1.00
52/ Willa "Henryka " .....	"	21.50
53/ Hotel Słupski .....	"	2.20
54/ Izemajer Jan .....	"	3.55

55/	Ryszard Jacobini .....	zł:	28.40
56/	Willa " Jurek " .....	"	1.00
57/	Jaszczynski i Borowski .....	"	18.40
58/	Jęczkowiak Józef .....	"	23.80
59/	Jagła Klemens .....	"	0.50
60/	Jaworowicz Antoni .....	"	17.20
61/	Janulewicz Jan .....	"	24.00
62/	Janaszak Marja .....	"	2.65
63/	Krauze Augustyn .....	"	15.40
64/	Kukiełka wł.Stoi K.Barowie.....	"	35.00
65/	Kier.Rejonu Inż.Wybrzeża Morskiego .....	"	24.00
66/	Kass Józef .....	"	18.50
67/	Willa " Królewianka " .....	"	20.20
68/	Kasprzycki i Tworkowski .....	"	25.75
69/	Kubala Edward .....	"	1.50
70/	Konkel Ksawery .....	"	1.50
71/	Klein Franciszek .....	"	8.40
72/	Klub Obywatelski .....	"	2.00
73/	Kowalczykowa .....	"	6.00
74/	Kołodziejczak Stanisław .....	"	2.20
75/	Kitowski .....	"	2.20
76/	Kreft Teofil .....	"	1.00
77/	Kasa Chorych .....	"	41.00
78/	Kruger Edward .....	"	15.00
79/	Klein Augustyn .....	"	3.10
80/	Kaczmarek Stanisław .....	"	1.00
81/	Koszary Policji Państwowej.....	"	9.00
82/	Willa " Kama " Orłowo .....	"	40.00

83/ Kass Wiktor / Marjanna / .....	zł:	12.00
84/ Willa " Kadrowka " Sieroszewski .....	"	1.00
85/ Kohnke Feliks .....	"	2.00
86/ Karcz Józef .....	"	1.00
87/ Inż. Krzyżanowski .....	"	8.20
88/ Lisiecki Stanisław .....	"	238.83
89/ Lilla Józef .....	"	1.297.41
90/ Lecznica Nadmorska.....	"	36.50
91/ Laskowski - Piekarnia .....	"	2.65
92/ Willa " Laguna " .....	"	22.55
93/ Lewińska Fryderyka .....	"	4.00
94/ Łonczuk Łukasz .....	"	15.85
95/ Marszał Jan .....	"	6.50
96/ Müller Otto .....	"	2.00
97/ Modrzejewski .....	"	16.00
98/ Willa " Marja " wł. Słuchowski .....	"	25.85
99/ Makowski Stanisław .....	"	71.75
100/ Milewski Piotr .....	"	3.10
101/ Myszkowski Kap.....	"	2.65
102/ Marlewski Stanisław .....	"	25.16
103/ Mohuczy Komandor .....	"	3.35
104/ Mielczarski F.....	"	30.00
105/ Miejskie Zakłady Elektryczne .....	"	16.70
106/ Morski Urząd Rybacki .....	"	5.35
107/ Bracia Menn .....	"	40.00
108/ Muza Jakób .....	"	10.00
109/ Willa " Nałęcz".....	"	15.00
110/ Nieżwicka Spadkobiercy .....	"	29.00

111/	Norbecka .....	zł:	1.544.05
112/	Niewiarowicz kap.....	"	5.75
113/	Nipanicz .....	"	2.20
114/	Ognisko Rob.im.Marszałka Piłsudskiego.....	"	2.863.59
115/	Olszowski J.....	"	20.75
116/	Willa " Ottok " .....	"	1.50
117/	Orłowska .....	"	6.00
118/	Orłowski Albin .....	"	8.85
119/	Hotel " Oaza " dawn.Kaszubski .....	"	24.00
120/	Polska Agencja Morska .....	"	16.00
121/	Inż.Peszkowski .....	"	168.00
122/	Hotel Polska Riviera .....	"	851.00
123/	Patsch Fr.....	"	26.00
124/	Posterunek Pol.Państw.w Porcie .....	"	1.558.81
125/	Willa "Promienna " .....	"	17.50
126/	Plichta Augustyn .....	"	12.20
127/	Pilarczyk .....	"	1.00
128/	Państwowy Instytut Meteorologiczny.....	"	21.70
129/	Państwowa Szkoła Morska dom Profesorów.....	"	7.400.-
130/	Państwowa Szkoła Morska.....	"	7.110.00
131/	Pisarek Marjam.....	"	1.016.08
132/	Preuhs Ludwik.....	"	5.50
133/	Pietrzak Józef.....	"	0.50
134/	Piełowski Jan .....	"	1.50
135/	Policja Państwowa / mieszkania P.P./ .....	"	28.36
136/	Piltz Romuald .....	"	9.70
137/	Preliński Sędzia .....	"	5.75
138/	Państwowy Bank Rolny .....	"	20.30

139/	Radziejewski .....	zł:	6.20
140/	Rogowski Franciszek .....	"	446.00
141/	Willa " Rawa " .....	"	258.00
142/	Rylka .....	"	14.55
143/	Willa " Rybczanka " .....	"	486.16
144/	Roszkowski Franciszek .....	"	16.50
145/	Rieger Paweł .....	"	20.00
146/	Regulinska .....	"	8.40
147/	Willa " Rusałka" .....	"	125.00
148/	Siennicka .....	"	204.90
149/	Sikorska Marja .....	"	180.00
150/	Sudziłowski Gustaw .....	"	383.74
151/	Scheibe Jakób .....	"	140.00
152/	Schmidt Paweł .....	"	7.50
153/	Smagowski Jan .....	"	1.00
154/	Szulec Mieczysław .....	"	2.20
155/	Szczęsnowicz Aleksander .....	"	26.05
156/	Sekretariat Zawodów Hipicznych .....	"	55.90
157/	Schultz Władysław .....	"	2.20
158/	Stróżyński Jan .....	"	17.20
159/	Szuta Walery .....	"	0.50
160/	Szary Stanisław .....	"	3.15
161/	Sawicki Maksymilian .....	"	20.00
162/	Dr.Stankiewicz Leon .....	"	17.20
163/	Stanisławczyk / Nasz Domek / .....	"	2.40
164/	Szaldach .....	"	17.65
165/	Szyderowska .....	"	5.30
166/	Instytut Handlu Morskiego .....	"	2.728.-

167/	Serwa Mieczysław.....	złt	2.50
168/	Szary Michał .....	"	40.00
169/	Stefaniak Jan .....	"	6.00
170/	Schwarz Skład Drzewa .....	"	1.50
171/	Skielnik .....	"	6.00
172/	Schroettke Gustaw .....	"	12.50
173/	Szkola Powszechna w Gdyni, ul. Szkolna .....	"	177.43
174/	" " w Oksywie .....	"	92.00
175/	" " w Chyloni .....	"	20.00
176/	" " ul. Meśna .....	"	12.00
177/	" " " Włocławska .....	"	35.50
178/	Turbak Andrzej .....	"	10.00
179/	Talik Adolf .....	"	0.50
180/	Urząd Pocztowy I .....	"	4.907.09
181/	Urząd Skarbowy Akcyz i Monopoli .....	"	28.00
182/	Urząd Morski .....	"	180.00
183/	" Celny .....	"	19.00
184/	Administracja Domów Urzędników Skarbowych .....	"	22.00
185/	Urząd Radiotelegraficzny .....	"	35.00
186/	" " Celny dom urzędników .....	"	10.00
187/	Walaszkowski Franciszek .....	"	308.20
188/	Warszawskie Towarzystwo Ubezpieczeń .....	"	13.90
189/	Wilewski Teofil .....	"	3.10
190/	Willa " Wiesinek " .....	"	53.00
191/	Wołowski Antoni .....	"	2.00
192/	Willa " Wiktorja" .....	"	20.00
193/	Willa " Włada." .....	"	1.50
194/	Wilke Augustyn .....	"	6.00
195/	Wolszon Jakób .....	"	7.50

196/ Wróbel Marcin .....	zł:	1.00
197/ Wikaryjczyk Józef .....	"	9.00
198/ Wojtasik Piotr .....	"	20.00
199/ Wiśniewski .....	"	24.00
200/ Vogel Jan .....	"	70.00
201/ Voigt Józef .....	"	9.80
202/ Willa " Viktoria Regia" .....	"	3.45
203/ Żegluga Polska .....	"	29.50
204/ Żuk Jan .....	"	15.20
205/ Zamrowska "elena .....	"	2.20
206/ Zarząd Gminy Wielki Kack .....	"	12.00
207/ Zając Jan .....	"	2.50
208/ Zakład Ubezpieczeń Pracowników Umysłowych .....	"	26.25
209/ Dyr. Zalewski willa " Martensa" .....	"	40.00
210/ Zakład Pracowników Umysłowych Sw. Jąńska .....	"	62.00
211/ Szpital dla Zakaźnych .....	"	1.126.25
212/ Bernatt .....	"	26.00
213/ Wyszomirski .....	"	38.00
214/ Willa " Zosienka " .....	"	261.00
215/ Kalkstein Edward .....	"	0.50
	Zł:	39.880.93

Adiacenci za oczyszczenie ulic.

Str. I.	za realn. zabud.	m <sup>2</sup> 70.747.63	a 0.30	=	42.448.57
" I.	" " niezabud.	" 44.596.15	" 0.30	=	13.378.85
" II.	" " zabud.	" 17.256.2	" 0.30	=	5.176.80
" II	" " niezabud.	" 6.522.	" 0.15	=	978.30
Oksywie ryczałt roczny.....					2.370.00 64.352.52

SUMA OGÓLNA : zł: 104.233.45

=====



Załącznik do Bilansu Z.O.M.  
za rok 1931 / 32.

Wątpliwi dłużnicy.  
+++++

1.	Willa " Elżunia " .....	zł:	94.25
2.	Grobelski i Czaplicki .....	"	80.-
3.	Kierown.Rej.Inż.Wybrzeża Morskiego.....	"	24.-
4.	Willa " Kama " Orłowo .....	"	40.-
5.	Willa " Marja " .....	"	25.85
6.	Norbecka .....	"	1.544.05
7.	Ognisko Robotn.Marszałka Piłsudskiego.....	"	2.863.59
8.	Hotel "Polska Riviera " .....	"	351.-
9.	Patsch Fr.....	"	26.-
10.	Państwowa Szkoła Morska .....	"	14.510.-
11.	Pisarek Marjan .....	"	1.016.08
12.	Willa " Rusałka " .....	"	125.-
13.	Sekretariat Zawodów Hippiicznych .....	"	55.90
14.	Szpital dla zakaźnie chorych .....	"	1.126.25
15.	Bernatt.....	"	20.-
16.	Wyszomirski .....	"	38.-
17.	Willa " Zosienka " .....	"	261.-

R a z e m      zł:      22.700.97

Przypuszczalnie nieściągalne 20% od adjacentów

za oczyszczenie ulicy od sumy zł: 64.352.52....

"      12.870.50

R a z e m      zł:      35.571.47

=====

Załącznik do Bilansu Z.O.M.  
za rok 1931/32.

W i e r z y c i e l e .

\*\*\*\*\*

1.	" Bałtyk " właśc.Skwiercz .....	zł:	150.15
2.	Bak m. ....	"	22.72
3.	Fabryka Papy Dachowej .....	"	16.50
4.	"Getcha " Gdynskie Tow.Handlowe .....	"	4.87
5.	F-a St.Grabianowski i Ska .....	"	148.20
6.	Gazeta Gdynska .....	"	134.40
7.	Polska Agencja Telegraficzna.....	"	125.-
8.	Inż.Pręczkowski .....	"	5.70
9.	Radtke Jan .....	"	18.20
10.	Straż Graniczna .....	"	1.-
11.	Tartaki Tow.Kąpieli Morskich .....	"	61.80
12.	Zięba Jan .....	"	5.-
13.	Zakłady Wodociągów i Kanalizacji .....	"	565.49
14.	Rybiński Stefan .....	"	0.85
15.	Stocznia Gdynska .....	"	6.883.50
			<hr/>
R a z e m			zł: 8.143.38
			<hr/> <hr/>

Załącznik do Bilansu Z.O.M.  
za rok 1931/32.

S U M Y P R Z E C H O D N I E .

1.	Różne .....	zł:	122.65
2.	Janaszak .....	"	363.-
3.	Mędelewski .....	"	175.-
4.	Drozdowski .....	"	60.-
6.	Krimmlówna .....	"	150.-
			<hr/>
Zł:			870.65
			<hr/> <hr/>



<u>Poz.</u>	<u>Ilość.</u>			
23	6	Złańcuszków dyszlowych .....	zł:	12.00
24	6	" do wozu .....	"	30.00
25	2	Pary gortów do desek .....	"	16.00
26	2	Zgrzebka .....	"	6.00
27	4	Wiadra .....	"	6.00
28	2	Skrzynie do paszy .....	"	30.00
29	9	Worków do sieczki .....	"	15.50
31	4	Zopaty .....	"	12.00
32	1	widły .....	"	4.00
33	1	Graca widłowa .....	"	4.00
34	2	Beczki do wody .....	"	8.00
35	2	Konewki do paszy .....	"	4.00
36	1	Lampa naftowa .....	"	3.00
37	1	Drabinka .....	"	3.00
38	1	Kozioł do wozów .....	"	10.00
41	2	Wozy robocze .....	"	1.700.00
42	3	Pary szorów .....	"	450.00
43	3	Skrzynie do paszy .....	"	45.00
44	3	Szt. grabi żel. 16 zęb. ....	"	13.35
45	3	" " " 14 " .....	"	8.40
46	2	" " " 12 " .....	"	4.80
47	2	" " " 10 " .....	"	4.00
48	1	Świder .....	"	1.25
49	3	Matarnie .....	"	25.50
50	1	Bańka do nafty .....	"	11.25
51	1	wiertarka ręczna .....	"	32.50
52	1	świder 10 mm. ....	"	3.25
53	1	" 9 mm. ....	"	2.50

<u>Poz.</u>	<u>Ilość.</u>				
54	1	Świder	8 mm.....	zł:	1.90
55	1	"	7½ mm.....	"	1.80
56	1	"	7 mm.....	"	1.50
57	1	"	7 mm.....	"	1.50
58	1	"	6 mm.....	"	1.50
59	1	"	5½ ".....	"	1.10
60	1	"	4 mm.....	"	0.80
61	1	"	drzewny 12 mm.....	"	2.05
62	1	"	" 6 mm.....	"	1.95
63	1	"	" 8 mm.....	"	- 80
64	1	"	" 6 mm.....	"	- 50
65	1	"	" 5 mm.....	"	- 40
66	1	latarnia " Nietoperze "	.....	"	8.65
67	1	piła poprzeczna ang.....	.....	"	9.25
68	1	siekiera.....	.....	"	8.05
69	2	szpadle ogrodowe.....	.....	"	11.20
70	1	klucz francuski.....	.....	"	14.80
71	1	klucz szwedzki.....	.....	"	7.90
72	1	całówka aluminiowa.....	.....	"	2.75
73	1	bańka do benzyny.....	.....	"	22.50
74	1	rower " Steyer "	.....	"	175.00
75	1	lampa.....	.....	"	8.50
76	1	bańka na 15 litr.....	.....	"	11.25
77	1	pompa.....	.....	"	8.50
78	1	latarnia.....	.....	"	8.50
79	1	piecyk mały.....	.....	"	18.50
80	15	szt. łopat.....	.....	"	26.25
81	15	szt. trzonków do łopat.....	.....	"	20.25

<u>Poz.</u>	<u>Ilość.</u>				
82	1	kantar nowy	.....	zł:	22.-
83	1	skrzynią do śmieci	.....	"	50.-
84	1	" " "	.....	"	50.-
85	1	" " "	.....	"	50.-
86	1	" " "	.....	"	50.-
87	1	" " "	.....	"	50.-
88	1	" " "	.....	"	50.-
89	1	" " "	.....	"	50.-
90	1	" " "	.....	"	50.-
91	1	" " "	.....	"	50.-
92	1	" " "	.....	"	50.-
93	1	" " "	.....	"	50.-
94	1	" " "	.....	"	50.-
95	1	" " "	.....	"	50.-
96	1	" " "	.....	"	50.-
97	1	" " "	.....	"	50.-
98	1	" " "	.....	"	50.-
99	1	" " "	.....	"	50.-
100	1	" " "	.....	"	50.-
101	1	" " "	.....	"	50.-
102	1	" " "	.....	"	50.-
103	1	" " "	.....	"	50.-
104	1	" " "	.....	"	50.-
105	1	" " "	.....	"	50.-
106	1	" " "	.....	"	50.-
107	1	" " "	.....	"	50.-
108	1	" " "	.....	"	50.-
109	1	" " "	.....	"	50.-

<u>Poz.</u>	<u>Ilość.</u>		
110	1	Skrzynia do śmieci .....	zł: 50.-
111	1	" " " .....	" 50.-
112	1	" " " .....	" 50.-
113	175	metr. liny smoł. 10 mm .....	" 84.87
114	145	" " " 8 mm .....	" 60.45
120	1	beczkowóz używany z wężami .....	" 3.000.-
121	1	bańka 20 litr .....	" 11.50
123	1	taczka żelazna .....	" 65.-
124	6	sztuk grabi 14 zęb .....	" 16.80
125	1	teczka skórzana .....	" 28.-
126	2	wiadra ocynkowane .....	" 7.40
127	4	filce do szorów .....	" 32.-
128	2	naszyjniki dla konia .....	" 34.-
129	4	filce do szorów .....	" 32.-
130	15	szt. obroży dla psów .....	" 45.-
132	1	kompl. wyprzęży z czarnej skóry .....	" 290.-
133	1	kasetka do pieniędzy .....	" 29.-
131	1	uździenica .....	" 10.-
134	15	szt. łańcuszków do wiedzania psów .....	" 34.25
135	505	szt. kubków metal. do śmieci .....	" 27.534.-
137	10	szt. beczek drewnianych .....	" -
138	6	łańcuszków i 2 kłódki .....	" 12.95
139	20	mtr. węża parcianego .....	" 114.-
140	1	kłódka .....	" 6.50
141	1	lampka karbidowa do roweru .....	" 12.50
142	9	szt. łączników z obręczami .....	" 396.-
143	35	szt. grabi i łopatek .....	" 254.25
144	5	szczotek do czyszczenia koni a 4.20m i	
"	3	latarnie a 7.25 .....	" 42.75

<u>Poz.</u>	<u>Ilość.</u>		
145	30	przyrządów do usuwania śniegu.....	Zł. 105.-
146	4	redukcje do czyszczenia ulic asfalt.....	" 183.50
147	1	prądnicą do węży i łączników 2 pary.....	" 91.20
148	10	grac drewnianych do śniegu.....	" 35.-
149	20	łopat do śniegu.....	" 138.-
150	2	Pompki do benzyny do Gamy.....	" 16.-
151	25	łopat do śniegu.....	" 172.50
152	10	grac żelaznych.....	" 55.-
153	1	maszyna do pisania " Underwood".....	" 780.-
1	1	waga do wozu i dyszel.....	" 38.-
2	2	latarki karbidowe do rowerów.....	" 31.-
3	15	skrobaczy do śniegu.....	" 82.50
4	1	widły do koksu.....	" 12.-
5	10	grabi żelaznych.....	" 22.-
6	3	taczki żelazne.....	" 195.-
7	5	szczotek do czyszczenia koni.....	" 36.-
8	5	zgrzebeł do koni.....	" 9.-
			47.608.17
10% amortyzacji za rok 1931/32			4.760.82
Ostateczna wartość .....			42.847.35

<u>I n w e n t a r z    ż y w y</u>			
1	1	koń -- wałach .....	600.-
2	1	"        " .....	600.-
3	1	"        klacz .....	750.-
4	1	"        ogier .....	750.-
5	1	"        klacz .....	1.200.-
6	1	"        wałach .....	1.200.-
7	1	"        klacz .....	1.125.-
8	1	"        " .....	1.125.-
9	1	"        wałach .....	1.050.-
10	1	"        klacz .....	1.050.-
			9.450.-
15% amortyzacji .....			1.417.50
			8.032.50
Wartość inwentarza			zł: 50.879.85





Załącznik do bilansu Z.O.M.

za rok 1931/32.

W Y K O N A N I E   B U D Ż E T U

za rok 1931/32.

♦♦♦♦♦♦♦♦♦♦

- Rozchody, Dochody i Zestawienie -

Paragraf	pozycja	Rodzaj rozchodów.	Preliminowano na rok 1931/32	Wydatkowano od 1.IV.do 31.VIII.31.
1	2	3	4	5
		<u>Wydatki zwyczajne.</u>	283.926.50	74.926.75
		<u>D z i a ł I.</u>		
		Nieruchomości i urządzenia wewnętrzne.	29.637.69	692.45
1		Koszty utrzymania urządzeń wewnętrznych.	4.116.00	692.45
	a	Dzierżawa stajni i placu w najętności państwowej w Redkowie	2.400.-	-
	b	Stróżowanie	1.716.00	692.45
2		Asekuracja i ubezpieczenia.	25.521.69	-
	a	Asekuracja od ognia	1.118.32	-
	b	Asekuracja od odpowiedzialności prawno-cywilnej.	393.37	-
	c	Fundusz renowacyjny	24.010.00	-
		<u>D z i a ł II.</u>		
		<u>Wydatki gospodarcze</u>	181.831.02	68.905.44
3		Oczyszczanie ulic.	121.551.52	44.220.41
	a	Utrzymanie taboru / inwent. żywego/	10.080.00	-
	b	Konserwacja taboru	14.273.55	235.65
	c	Zakup materiałów do oczyszczania ulic	5.599.00	638.39
	d	Opłata za zużytą wodę do skrapiania ulic	14.202.00	2.567.19
	e	Opłata robocizny	73.711.40	40.779.18
	f	Remuneracje dla robotników	3.685.57	-

Wydatkowano od 1.9.31. do 31.3.32.	Razem w 1931/32 r.	Wydatkowano		Objaśnienia
		Mniej	Więcej	
6	7	8	9	10
128.247.60	203.174.35	80.752.15		
28.480.92	29.173.37	464.32		
924.40	1.616.85	2.499.15		
		2.400.00		
924.40	1.616.85	99.15		
27.556.52	27.556.52	-	2.034.83	
97.70	97.70	1.020.62		
382.27	382.27	11.10		
27.076.55	27.076.55	-	3.066.55	
94.362.45	163.267.89	18.563.13		
64.064.03	108.284.44	13.267.08		
2.219.72	2.219.72	7.860.28		
162.14	397.79	13.875.76		
1 160.60	1.798.09	3.800.01		
941.32	3.508.51	10.693.49		
59.580.25	100.359.43	-	26.648.03	
		3.685.57		

Paragraf	Pozycja	Rodzaj rozchodów	Preliminowano na rok 1931/32.	Wydatkowano od 1.4.do 31.8. 1931 r.
1	2	3	4	5
4		<u>A s e n i z a c j a.</u>	26.725.00	19.935.62
	a	Utrzymanie inwentarza żywego	6.096.00	3.966.48
	b	Utrzymanie taboru	3.600.00	3.320.64
	c	Konserwacja taboru	3.445.00	1.957.45
	d	Robocizna	13.584.00	10.691.05
5		<u>W y w ó z ś m i e c i.</u>	28.252.50	3.765.85
	a	Utrzymanie taboru	6.300.-	1.009.77
	b	Konserwacja taboru	10.272.50	85.85
	c	Obsługa taboru	11.680.00	2.670.23
6		<u>Utrzymanie śmietniska.</u>	5.302.00	983.56
	a	Konserwacja śmietniska	500.-	-
	b	Obsługa śmietniska	4.752.-	933.56
	c	Dzierżawa śmietniska	50.-	50.-
7		<u>D z i a ł III.</u>		
		<u>Wydatki administracyjne.</u>	24.008.38	5.146.26
7		<u>Wydatki osobowe.</u>	19.608.38	4.574.24
	a	Pobory urzędników	12.542.28	3.477.46
	b	Świadczenia socjalne	1.066.10	231.04
	c	Świadczenia specjalne	3.000.00	865.74
	d	Wydatki różne	3.000.-	-
8		<u>Wydatki rzeczowe.</u>	4.400.-	572.02
	a	Wydatki kancelaryjne	3.000.-	496.62

Wydatkowano od 1.IX.do 31.III.32 r.	Razem	Mniej	Więcej	Objaśnienia.
6	7	8	9	10
20.355.03	40.290.65	-	13.565.65	
4.467.87	8.434.35	-	2.338.35	
3.858.58	7.179.22	-	3.579.22	
1.881.69	3.839.14	-	394.14	
10.146.89	20.837.94	-	7.253.94	
8.884.41	12.650.26	15.602.24	-	
2.643.37	3.653.14	2.646.86	-	
183.78	269.63	10.002.87	-	
6.057.26	8.727.49	2.952.51	-	
1.058.98	2.042.54	3.259.46	-	
-	-	500.-	-	
1.008.98	1.942.54	2.809.46	-	
50.-	100.-	-	50.-	
3.621.91	8.768.17	15.240.21	-	
3.019.70	7.593.94	12.014.44	-	
1.712.63	5.190.09	7.352.19	-	
276.32	507.36	558.74	-	
230.75	1.096.49	1.903.51	-	
800.-	800.-	2.200.-	-	
602.21	1.174.23	3.225.77	-	
602.21	1.098.83	1.901.17	-	

Do działu III. § 8 p.a.  
Składki ubezpieczenia od odpowiedzialności prawno-  
cyw. w wysokości  
zł:382.27 przeniesiono  
do Dz.I. § 2 poz.b.

Paragraf	Pozycja	Rodzaj rozchodów.	Preliminowano na rok 1931/32.	Wydatkowano od 1.4.do 31.8.1931 r.
1	2	3	4	5
	b	Umeblowanie biura	400.-	47.90
	c	Djety i koszty podróży	1.000.-	27.50
		<u>D z i a ł IV!</u>	23.895.41	182.60
9		<u>Różne prace.</u>	20.010.00	182.60
	a	Utrzymanie taboru	10.800.-	182.60
	b	Konserwacja taboru	630.-	-
	c	Obsługa taboru	8.580.00	-
10		<u>Nieprzewidziane wydatki</u>	3.885.41	-
	a	Nieprzewidziane wydatki	3.885.41	-
		<u>D z i a ł V.</u>	24.554.00	-
11		<u>Spłata zobowiązań</u>	24.554.00	-
	a	Procenty od pożyczek	5.000.00	-
	b	Zwroty na rzecz Gminy	19.554.00	-

Wydatkowano od 1.9.do 31.3.32 r.	Razem	Mniej	Więcej.	Objaśnienia
6	7	8	9	10
-	47.90	352.10	-	
-	27.50	972.50	-	
1.782.32	1.964.92	21.930.49	-	
1.782.32	1.964.92	18.045.08	-	
768.70	951.30	9.848.70	-	
51.45	51.45	578.55	-	
962.17	962.17	7.617.83	-	
-	-	3.885.41	-	
-	-	3.885.41	-	
-	-	24.554.00	-	
-	-	24.554.00	-	
-	-	5.000.00	-	
-	-	19.554.00	-	



		Rodzaj dochodów.	Preliminowano na r.31/32	Wnływ od 1.IV.do 31.VIII.31r.
1	2	3	4	5
		<u>Do c h o d y</u> =====	283.926.50	66.004.04
		<u>Dział I.</u> -----		
I		Opłaty za oczyszczanie ulic,wywóz fekalji i śmieci	258.481.94	65.535.48
	a	Opłaty od adwentów za oczyszczanie ulic	64.352.52	3.950.62
	b	Dopłaty ze strony Kom.Rządu do adwacen- tów ..zł: 88.319.00		
	c	Opłaty ze strony Kom.Rządu za oczysz- czanie ulic przed realnościami Komu- nalnymi i różnica w szerokościach ulic i placów publicznych	64.410.42	152.729.42
	d	Opłaty za wywóz fekalji	27.000.-	29.134.20
	e	Opłaty za wywóz śmieci	14.400.-	6.195.96
		<u>D z i a ł II.</u> =====	25.444.56	468.56
		<u>R ó ż n e .</u>		
	a	Zysk ze śmietniska	4.500.-	-
	b	Różne i nieprzewidziane	20.600.--	375.20
	c	Zwrot opłat za świadczenia w naturze	343.56	57.26
	d	Wpływy z % od kapitałów ulokowanych w Instytucjach Kredytowych	1.-	36.10
		<u>Z e s t a w i e n i e :</u>		
		Wydatki :	203.174.35	
		Dochody :	<u>197.117.21</u>	
		Niedobór budżet. :	6.057.14	
		<del>xx</del>		

Wpływy od 1.9.do 31.III.31/32	Razem	Mniej	Więcej	Objaśnienia
6	7	8	9	10
131.113.17	197.117.21	86.809.29		
130.611.72	196.147.20	62.334.74		Do dz.I. § I. Sumy powyższe są ujęte po odliczeniu umorzeń oraz sumy zaliczonej na pokr. zapłac.rach.Z.O.M. przez Kom.Rządu.
762.62	4.713.24	59.639.28		
95.096.41	121.351.11	31.378.31		Do Dz.I. § 1.poz.b.c. Na powyższe dwie pozycje wpłacił Kom.Rz. tyt.sum budż. zł: <u>95.096.41</u> oraz bezpośrednio za oczyszczanie ulic zł: <u>26.254.70.</u>
39.322.19	58.456.39	-	31.456.39	
5.430.50	11.626.46	2.773.54	-	
501.45	970.01.	24.474.55	-	
120.00	120.00	4.380.00	-	
372.25	747.45	19.852.55	-	
-	57.26	286.30	-	
9.20	45.30	-	44.30	

309  
- 317 -

S p r a w o z d a n i e

z wykonania budżetu zwyczajnego Miejskiego Szpitala  
dla zakaźnych w Gdyni.

za rok 1931/32.  
-----

Paragraf	Pozycja	T r e ś ć	Preliminowano	Wpłynęło wzgl. wydatkowano
1	2	3	4	5
		<u>Administracja osobowa.</u>	16.902.-	
1	a	Pobory personelu lekarskiego	7.200.-	5.924.80
	b	Pobory pomocniczego personelu lekarskiego i gospod.	9.702.-	7.262.69
			-----	-----
			16.902.-	13.187.49
		<u>Administracja rzeczowa.</u>	1.860.-	
2	a	Wydatki kancelaryjna	860.-	902.30
	b	Biblioteka lekarska	1.000.-	126.-
			-----	-----
			1.860.-	1.028.30
		<u>Utrzymanie budynków .</u>	9.574.-	
3	a	Remont zwyczajny budynku	1.000.-	1.322.43
	b	Najem lokalu	10.-	
	c	Opał	3.120.-	2.790.77
	d	Swiatło	900.-	215.30
	e	Woda i Kanalizacja	1.350.-	-
	f	Dołączenie kanalizacyjne	600.-	
	g	Wywóz śmieci	144.-	
	h	Ogród	1.800.-	1.602.28
	i	Ubezpiecz.bud.i prawono-cyw.odpowiedz.	290.-	161.46
	j	Zakup gaśnic	360.-	419.-
			-----	-----
			9.574.-	6.511.24
			-----	-----

Zaległości czynne wzgl. bierne	R a z e m	M n i e j	W i ę c e j
6	7	8	9
165.92	6.090.72	1.109.28	
2.024.37	9.287.06	414.94	
2.190.29	15.377.78	1.524.22	
-	902.30	-	42.30
-	126.-	874.-	
-	1.028.30	874.-	42.30
615.50	1.937.93	-	937.93
		10.-	
631.50	3.422.27	-	302.27
1.171.20	1.386.50		486.50
711.35	711.35	638.65	-
1.915.65	1.915.65		1.315.65
74.31	74.31	69.69	
	1.602.28	197.72	
	161.46	128.54	
	419.-		59.-
5.119.51	11.630.75	11.044.60	3.101.35

Paragraf	Pozycja	T r e ś ć	Preliminowano	Wpłynęło wzgl. wydatkowano
1	2	3	4	5
		<u>Uzupełnienie i utrzymanie inwentarza.</u>	15.800.-	
4	a	Uzupełnienie mebli	4.000.-	5.263.63
	b	" sprzętów lekarskich	6.500.-	1.242.57
	c	Bielizna	3.500.-	1.062.15
	d	Sprzęty kuchenne	800.-	2.256.10
	e	Utrzymanie kostnicy	1.000.-	-
			15.800.-	9.824.45
		<u>Utrzymanie Chorych.</u>	32.775.-	
5	a	Wyżywienie Chorych	27.375.-	18.835.76
	b	Środki lekarskie i apteki	3.000.-	1.816.31
	c	Utrzymanie czystości chorych oraz szpitala	2.400.-	1.029.55
			32.775.-	21.681.62
		<u>R ó ż n e .</u>	11.155.-	
6	a	Koszty przewozu chorych	500.-	
	b	Wyżywienie personelu szpitalnego	9.855.-	4.708.92
	c	Nieprzewidziane - różne	800.-	1.047.80
			11.155.-	5.756.72
		<u>D o c h o d y</u>	88.066.-	
1	a	Dochód z ogrodu	2.000.-	769.90
	b	Dochód z opłat szpitalnych	49.275.-	22.088.14
	c	Dopłata do budż.-szpital.przez Kom.Rządu	36.791.-	36.791.-
			88.066.-	59.649.04

Zaległości czynne wzgl. bierne	Razem	Mniej	Więcej
6	7	8	9
-	5.263.63	-	1.263.63
2.963.38	4.205.95	2.294.05	-
-	1.062.15	2.437.85	-
2.256.10	-	-	1.456.10
-	-	1.000.-	-
2.963.38	12.787.83	5.731.90	2.719.73
1.011.59	19.847.35	7.527.65	-
1.722.51	3.538.82	-	538.82
1.057.84	2.087.39	312.61	-
3.791.94	25.473.56	7.840.26	538.82
-	-	500.-	-
-	4.708.92	5.146.08	-
-	1.047.80	-	247.80
-	5.756.72	5.646.08	247.80
-	769.90	1.230.10	-
19.656.76	41.744.90	7.530.10	-
-	36.791.-	-	-
19.656.76	79.305.80	8.760.20	-



Paragraf	Pozycja	T r e ś ć	Preliminowano	Wpłynęło wzgl. wydatkowano
1	2	3	4	5
		<u>Zestawienie rozchodów.</u>		
	I.	Administracja osobowa	16.902.-	13.187.49
	II.	" rzeczowa	1.860.-	1.028.30
	III.	Utrzymanie budynków	9.574.-	6.511.24
	IV.	Uzupełnienie i utrzymanie inwentarza	15.800.-	9.824.45
	V.	Utrzymanie chorych	23.375.-	21.681.62
	VI.	R ó ż n e	11.155.-	5.756.72
			88.066.-	57.989.82
		R o c h ó d		59.649.04
		R o z c h ó d		57.989.82
		Nadwyżka budżetowa		1.659.22

Zaległości czynne wzgl. bierne	Razem	Mniej	Więcej
6	7	8	9
2.190.29	15.377.78	1.524.22	
-	1.028.30	874.-	42.-
5.119.51	11.630.75	1.044.60	3.101.35
2.963.38	12.787.83	5.731.90	2.719.73
3.791.94	25.473.56	7.840.26	538.82
-	5.756.72	5.646.02	247.80
14.065.12	72.054.94	22.661.06	6.650.-
19.656.76	79.305.80		
14.065.12	72.054.94		
5.591.64	7.250.86		



Zakład Wodociągów i Kanalizacji  
Miasta Gdyni.

+++++

Sprawozdanie rachunkowe  
za rok 1931 / 32.

---

Sprawozdanie rachunkowe z wykonania budżetu inwestycyjnego.

	Prelimin.	Wydano
<u>WYDATKI NADZWYCZAJNE</u>	<u>1.951.813.78</u>	<u>1.932.267.93</u>
<u>I z i a ł I.</u>		
<u>ADMINISTRACJA OGÓLNA</u>	<u>175.090.06</u>	<u>175.090.06</u>
<u>WYDATKI OSOBOWE.</u>	<u>84.470.17</u>	<u>84.470.17</u>
a. Pensja urzędników	84.470.17	84.470.17
2. <u>Wydatki rzeczowe</u>	<u>90.619.89</u>	<u>90.619.89</u>
a. Wydatki kancelaryjne, opał, światło, telefon itp.	31.044.94	31.044.94
b. Utrzymanie samochodu	13.603.06	13.603.06
c. Utrzymanie magazynu, warsztatów i zwózki materiałów	45.971.89	45.971.89
<u>D z i a ł II.</u>		
<u>M. JĄTEK PRZEDSIĘBIORSTWA :</u>	<u>62.215.11</u>	<u>42.270.77</u>
3. a. Zakup inwentarza	62.215.11	42.270.77

R ó ż n i c e .

Wydano więcej

Wydano mniej.

5.571.46

25.117.31

Wydano mniej 19.545.85

L.p.		Prelimin.	Wydano
1	Dyrektor	12.108.53	12.108.53
2	Zastępca dyrektora	3.390.00	3.390.00
3	Technik inst.	11.237.84	11.237.84
4	Technik pomoc.	11.005.80	11.005.80
5	Student. praktykant	1.862.51	1.862.51
6	Kierownik administracji	5.468.64	5.468.64
7	Główny księgowy	3.221.75	3.221.75
8	Kasjer	4.893.92	4.893.92
9	Pomoc główn. księg.	714.86	714.86
10	Ref. zakup. i mag.	1.986.11	1.986.11
11	Ref. poź. dom.	3.635.63	3.635.63
12	Sekretarka	3.955.89	3.955.89
13	Magazynier	4.893.39	4.893.39
14	Pomoc magaz.	2.903.16	2.903.16
15	Ref. kontroli roboc.	6.733.96	6.733.96
16	Pomoc ref.	1.920.77	1.920.77
	R a z e m	79.937.76	79.937.76
	Składki socjalne	4.532.41	4.532.41
	<u>O g ó ł e m</u>	<u>84.470.17</u>	<u>84.470.17</u>

19.944.34

19.944.34

	<u>Prelimin.</u>	<u>Wydano</u>
<u>I z i a ł III.</u>		
<u>BUDOWA WODOCIĄGÓW I KANALIZACJI.</u>	<u>1.502.300.97</u>	<u>1.502.700.80</u>
1. <u>Budowa sieci</u>	<u>1.369.916.98</u>	<u>1.370.666.06</u>
a. wodociągowej	324.565.49	319.743.11
b. kanalizacji sanitarnej	327.922.27	333.493.73
c. kanalizacji deszczowej	217.429.22	217.429.22
2. <u>BUDOWA OBIEKTÓW.</u>	<u>132.383.99</u>	<u>132.034.74</u>
a. Stacja pomp w Gdyni	15.587.72	15.587.72
b. Stacja pomp w Oksywiu	17.633.46	17.284.21
c. Zbiornik wodociągowy w Obłuzu	9.608.29	9.608.29
d. Zbiornik wodociągowy w Gdyni	904.59	904.59
e. Główne ujęcie wody	34.874.21	34.874.21
f. Stacja oczyszczania ścieków	8.881.34	8.881.34
g. Stacja przepompowań ścieków	12.613.14	12.613.14
h. Hydrofer dla Witomina	32.281.24	32.281.24
<u>D z i a ł IV.</u>		
<u>R ó ż n e.</u>	<u>212.207.64</u>	<u>212.206.30</u>
5. a. Budowa magazynu	104.913.37	104.912.03
b. Budowa połączeń domowych	107.294.27	107.294.27
	Prelimin.	Wpłynęło:
<u>DOCHODY NADZWYCZAJNE.</u>	<u>1.951.813.78</u>	<u>1.932.267.93</u>
<u>I z i a ł I.</u>		
1. Zwrot kosztów połączeń domowych	113.053.60	113.053.60
2. Dotacja gminy miasta Gdyni	1.479.509.27	1.480.284.80
3. Materiały ze stanu magazynu na dzień 1.IV.1931 r.	359.245.91	338.924.53

R ó ż n i c e

5.571.46                      5.171.63

5.571.46                      4.822.38

4.822.38

5.571.46

349.25

349.25

1.34

1.34

R ó ż n i c e.

Wpłynęło więcej

Wpłynęło mniej.

775.53

20.321.38

Wpłynęło mniej 19.545.85

775.53

20.321.38



SPRAWOZDANIE RACHUNKOWE Z WYKONANIA BUDŻETU EKSPLOATACYJNEGO.

	Prelimn.	Wydano .
<u>WYDATKI ZWYCZAJNE .</u>	<u>345.798.55</u>	<u>347.741.24</u>
<u>R Z I A Ł I.</u>		
<u>WYDATKI EKSPLOATACYJNE KANALIZACJI.</u>	<u>31.208.04</u>	<u>32.363.21</u>
1. <u>Stacja oczyszczania ścieków.</u>	<u>8.845.93</u>	<u>10.262.10</u>
a. Pobory pracowników	6.790.00	8.730.16
b. Świadczenia socjalne	636.89	585.83
c. Koszty ruchu	213.86	146.59
d. Koszty oświetlenia	396.50	225.43
e. Materiały i narzędzia	658.68	554.65
f. Zakup ubrań roboczych	150.-	19.44
2. <u>Stacja przepompowań ścieków.</u>	<u>11.517.71</u>	<u>11.374.21</u>
a. Pobory pracowników	7.470.00	7.470.00
b. Świadczenia socjalne	529.12	518.46
c. Koszty ruchu	2.238.95	2.210.35
d. Koszty oświetlenia	247.20	235.25
e. Koszty opału	20.00	
f. Materiały i narzędzia	787.44	715.15
g. Zakup ubrań roboczych	225.00	225.00
3. <u>Obsługa i konserw.sieci kanal.i sanit.</u>	<u>10.844.40</u>	<u>10.726.90</u>
a- Pobory pracowników	9.067.23	8.716.99
b. Składki socjalne	643.28	572.61
c. Materiały i narzędzia	683.89	972.30
d. Zakup ubrań roboczych	450.00	465.00

R ó ż n i c e .

Wydano więcej

Wydano mniej.

7.232.85

5.290.16

Wydano więcej 1.942.69

2.243.57

1.088.40

1.940.16

523.99

1.940.16

51.06

67.27

171.07

104.03

130.56

143.50

10.66

28.60

11.95

20.00

72.29

303.41

420.91

350.24

70.67

288.41

15.00

Prelimin.

Wydano

I z i a ł II.

	Prelimin.	Wydano
<u>WYDATKI EKSPLOATACYJNE WODOCIĄGÓW.</u>	<u>111.986.12.-</u>	<u>111.842.50</u>
4. Stacja pomp Cdynia	82.325.93	81.938.53
a. Pobory pracowników	15.750.00	15.700.00
b. Składki socjalne	1.056.59	989.67
c. Koszty ruchu	61.950.15	61.428.30
d. Koszty oświetlenia	404.85	350.40
e. Koszty opału	580.02	452.53
f. Materiały i narzędzia	2.434.32	2.867.63
g. Zakup ubrań roboczych ..	150.00	150.00
5. <u>Obsługa i konserw.sieci wod.i zbior.Gd.</u>	<u>8.524.95</u>	<u>8.487.77</u>
a. Pobory pracowników	7.368.70	7.180.02
b. Składki socjalne	501.58	455.95
c. Materiały i narzędzia	634.87	822.95
d. Oświetlenie zbiornika	20.00	28.85
6. <u>Stacja pomp Oksywie.</u>	<u>17.928.76</u>	<u>17.985.43</u>
a. Pobory pracowników	6.678.69	6.637.69
b. Składki socjalne	464.15	461.08
c. Koszty ruchu	8.601.45	8.757.60
d. Koszty oświetlenia	247.40	228.95
e. Koszty opału	961.31	1.171.01
f. Materiały i narzędzia	825.76	729.10
g. Zakup ubrań roboczych	150.00	
7. <u>Obsługa i konserw.sieci wod.i zb.w Oks.</u>	<u>3.206.48</u>	<u>3.430.77</u>
a. Pobory pracowników	2.540.50	2.540.50
b. Składki socjalne	167.80	158.44
c. Materiały i narzędzia	487.38	723.03
d. Oświetlenie zbiornika	10.80	8.80

R ó ż n i c e .

Wydano więcej

Wydano mniej.

1.231.74

1.375.36

433.31

820.71

50.00

66.92

521.85

54.45

127.49

433.31

196.93

234.11

188.68

45.43

188.08

8.85

365.85

309.18

41.00

3.07

156.15

18.45

209.70

96.66

150.00

235.65

11.36

9.36

235.65

2.00

	Frelimin.	Wydano.
<u>D z i a ł III.</u>		
8. <u>WYDATKI ADMINISTRACYJNE.</u>	<u>110.501.80</u>	<u>107.829.08</u>
a. Pobory urzędników stałych	93.008.14	92.002.90
b. Składki socjalne	6.166.21	6.006.09
c. Pracownicy czasowi	3.600.00	3.399.64
d. Wydatki kancelaryjne	6.000.00	4.971.92
e- Ubezpieczenia	1.277.45	1.298.53
f. Djety i koszty podróży	300.00	.
g. Koszty lustracji Z.W.K.przez U.Woj.	150.00	150.00

D Z I A Ł IV.

9. <u>WYDATKI RÓŻNE .</u>	<u>9.556.64</u>	<u>10.239.14</u>
a. Abonament telefoniczny	2.746.34	2.724.34
b. Utrzymanie plantacji	4.274.34	4.463.44
c. Opłata za badanie wodomierzy	1.227.70	1.853.70
d. Zakup wodomierzy		
e. Koszty analiz wody	788.26	757.66
f. Koszty sporów sądowych	520.00	440.00

L z i a ł V.

10. <u>O D P I S Y .</u>	<u>82.545.95</u>	<u>85.467.31</u>
a. Odpis na fundusz renowacyjny	10.000.00	10.000.00
b. Odpis na fundusz zasobowy	2.800.00	2.800.00
c. Odpis Głównej Kasy Miejskiej	69.745.95	72.667.31

Sumą ściągniętą z dzierzawy wodomierzy

zmniejszono wartość inwentarza ruchom.

4.367.10

Wydano więcej.      Wydano mniej.

21.08      2.693.80

1.005.24

160.12

200.36

1.028.08

21.08

300.00

815.10

132.60

22.00

189.10

626.00

30.60

80.00

2.921.36

2.921.36

	Prelimin.	Wpłynęło
<u>DOCHODY ZWYCZAJNE</u>	<u>345.798.55</u>	<u>352.108.34</u>
<u>D Z I A Ł I.</u>		
<u>DOCHODY Z EKSPLOATACJI</u>	<u>280.058.95</u>	<u>286.180.-</u>
1. <u>Dochody z eksploatacji kanalizacji.</u>	<u>107.845.19</u>	<u>108.850.99</u>
a. Komisarjat Rządu I i II dom	1.970.35	2.003.35
b. Kolonja rybacka	3.371.30	3.418.30
c. Szkoła powszechna	2.010.45	2.035.95
d. M.Z.E. Rozdzielnia	1.596.00	1.540.50
e. Kolonja Robotnicza	1.300.51	1.511.51
f. Hotel Robotniczy	3.120.00	3.449.50
g. Szpital dla zakaźnych	317.00	344.00
h. Dochód z eksploatacji od "Różnych"	94.159.58	94.547.88
2. <u>Dochody z eksploatacji wodociągów.</u>	<u>172.213.76</u>	<u>177.329.05</u>
a. Komisarjat Rządu I i II dom	1.650.20	1.676.60
b. Kolonja Rybacka	2.866.00	2.903.60
c. Straż Pożarna	133.40	140.60
d. Szkoła Powszechna	1.558.50	1.578.90
e. M.Z.E. Rozdzielnia	1.241.40	1.302.20
f. Kolonja Robotnicza	1.700.61	1.869.41
g. Hotel Robotniczy	3.273.71	3.391.30
h. Szpital dla Zakaźnych	374.65	396.25
i. Zakład Oczyszczania Miasta	3.594.30	3.594.30
j. Dochód z eksploatacji od "Różnych"	155.820.99	160.475.89

R ó ż n i c e .

Wpłynęło więcej.      Wpłynęło mniej.

6.365,29      55,50

Wpłynęło więcej 6.309,79

6.176,59      55,50

1.061,30      55,50

33,00

47,00

25,50

55,50

211,00

329,50

27,00

388,30

5.115,29

26,40

37,60

7,20

20,40

60,80

168,80

117,59

21,60

4.654,90



Prelimin.

Wpłynęło

D z i a ł II.

3.	<u>Z w r o t y</u>	<u>61.187.50</u>	<u>61.187.50</u>
a.	Zwrot kosztów administrowania inwestycjami Zakładu	61.187.50	61.187.50

D z i a ł III.

4.	<u>R Ó Ż N E .</u>	<u>4.552.10</u>	<u>4.740.80</u>
a.	Zwrot opłat za badanie wodomierzy	245.77	285.77
b.	Dzierzawa wodomierzy	4.218.40	4.367.10
c.	Oprocentowanie r-ku bieżącego		
d.	Osady ze stacji oczyszczania ścieków	87.93	87.93

R A C H U N K I S T R A TS t r a t y

1.	Wydatki eksploatac.kanalizacji	32.363.21	
2.	Wydatki eksploat.wodociągu	111.842.50	
3.	Wydatki administracyjne	107.829.08	
4.	Wydatki różne	<u>10.239.14</u>	262.273.93
5.	Odpis na fundusz renowacyjny	10.000.00	
6.	Odpis na fundusz zasobowy	2.800.00	12.800.00
7.	Odpisano z wartości inwent. ruchom.sumę osiągniętą z dzierz. wodom.		4.367.10
8.	Odpis dla Główn.Kasy Miejskiej nadwyżki budżetowej /zysk z eksploatacji z 1931/32 r.		<u>72.667.31</u>

352.108.34

Wpłynęło więcej.      Wpłynęło mniej.

---

188.70

40.00

148.70

I ZYSKÓW ZA ROK 1931 / 32.

Z y s k i

1. Dochody z eksploatacji kanaliz.	108.850.99	
2. Dochody z eksploat. wodociągów	<u>177.329.05</u>	286.180.04
3. Zwrot kosztów adm. inwest. Zakładu		61.187.50
4. Zwrot opłat za badanie wodomierzy		285.77
5. Wpływy za osady ze st. oczyszcz. śc.		87.93
6. <u>Wpływy za dzierżawę wodomierzy</u>		4.367.10

---

352.108.34

---

B I L A N S   Z A M K N I E C I A

---

Stan czynny:

1. Nieruchomości, jak wykaz	8.876.493.25
2. Inwentarz	136.820.24
3. Materiały w magazynie	336.108.94
4. Dłużnicy, jak wykaz	243.983.10
5. Wydatki następnego roku	21.10
6. Weksle, jak wykaz	233.25
7. Gotowizna w K.K. <sup>0</sup> .	638.47
8. Gotowizna w Banku Gosp. Kraj.	72.15
9. Gotowizna w Kasie	4.903.05
<hr/>	
	9.599.273.64

WYKAZ N I E R U C H O M O Ś C I   W   D N I U   31. M A R C A   1932   r.

1. Sieć wodociągowa	2.707.308.85
2. Sieć sanitarna	2.852.632.51
3. Sieć deszczowa	868.575.01
4. Stacja pomp w Gdyni	319.509.18
5. Stacja pomp w Oksywiu	312.161.61
6. Główne ujście wody	212.718.10
7. Zbiornik wodociągowy w Gdyni	246.843.04
8. Zbiornik wodociągowy w Obłuzu	117.605.25
9. Stacja oczyszczania ścieków	917.035.08
10. Stacja przepompowań ścieków	170.281.24
11. Hydrofor w Witominie	35.735.09
12. Magazyn	116.088.28
<hr/>	
	8.876.493.25

W DNIU 31. M A R C A 1932 r.

---

Stan bierny:

1. Kapitał :		
	z dnia 31.marca 1931r.	8.018.476.49
	dotacja Komis. Rządu 31/32	<u>1.480.284.80</u>
		9.498.761.29
2. Fundusz renowacyjny		10.000.00
3. Fundusz zasobowy		2.800.00
4. Wierzyciele, jak wykaz		57.981.34
5. Sumy przechodnie, jak wykaz		606.96
6. Zysk z r.1930/31		29.124.11
		<hr/>
		9.599.273.64
		<hr/>

WYKAZ WEKSLI według stanu w dniu 31.marca 1932 r.

---

Jan Dwuźnik	pł.	17/VI. 1932 r.	100.00
Jan Dwuźnik	pł.	17/VI. 1932 r.	100.00
<u>Jan Dwuźnik</u>	pł.	17/VI. 1932 r.	<u>33.25</u>
			<u>233.25</u>

WYKAZ DEUŻNIKÓW w dniu 31.marca 1932 r.

---

1. Budyń Władysław	4.30
2. Komisarjat Rządu - Wydz.Finans.jak wykaz	85.400.36
3. Prof.Dr.Pomianowski	5.000.00
4. P.K.P.	47.05
5. Polskie Tow.Asfaltowe	164.20
6. Stróżyński Jan	3.70
7. F-ma " Tor"	729.35
8. Komisarjat Rządu - Wydz.Techn.	1.103.17
9. Zakład Oczyszczania Miasta	21.00
10. Gregor Bolesław	723.16
11. Mizerek Zdzisław	2.333.56
12. Kaczyński Feliks	473.01
13. Dostawcy jak wykaz	88.15
14. Odbiorcy połączeń domowych,jak wykaz	58.862.61
15. Odbiorcy wody,jak wykaz	78.676.43
<u>16. Zaliczki na rachunek pensji,jak wykaz</u>	<u>10.353.14</u>
	<u>243.983.19</u>

WYKAZ WIERZYLICIELI w dniu 31.marca 1932 r.

---

1. Brucki Alfons	12.00
2. Kasa Chorych	5.00
3. Mech.Stacja Dośw.Politechn.Lwowsk.	65.00
4. Polska Agencja Telegraficzna	200.00
5. Pentkowski J.inż.	82.10
6. Roszczynialski adw.	36.30
7. K.K.O.za cesje	9.155.43
8. Skowroński Jan	39.10
9. Stocznia Gdynska	200.00
10. Szerbath Konrad	97.50
11. Thymian Martin	1.088.00
12. Tokarski E.	100.13
13. F-ma " TRI " Tow.Robót Inż.	300.00
14. Zrzeszenie Oficerów Rezerwy	14.00
15. Zdrojowy Wacław	26.00
16. Z.U.P.U.Poznań	6.00
17. F-ma Skąpski i Sp.za kaucje	500.00
18. F-ma Zalisz M.i Sp.	14.43
19. Pomorski Urząd Wojewódzki	150.00
20. Robotnicy	27.50
21. Dostawcy, jak wykaz	43.471.93
22. Odbiorcy połączeń domowych a/c.robót, jak wykaz	1.941.55
23. Różni za wpłaty na niewiadomy rachunek, jak wykaz	449.37
	<hr/>
	57.981.34

WYKAZ SUM PRZECHODNICZ w dniu 31.III.1932 r.

---

I. <u>Niepodjęte zarobki.</u>		
1. Cielicki Józef	8.00.	
2. Swierczyński Feliks	2.55	
3. Leśniewski Jan	1.11	
4. Mielenczyk Franciszek	5.12	
5. Gras Andrzej	52.08	
6. Kosowska Teokadja	<u>70.60</u>	139.46
II. <u>Sumy osiągnięte tytułem egz. sądowych.</u>		
1. Antkiewicz	21.80	
2. Rogowski	15.12	
3. Rendzioch	11.16	
4. Zawadzki Konrad	33.60	
5. Nowak	<u>6.65</u>	88.33
III. Składki dla bezrobotnych		325.47
IV. Nieuregulowane świadczenia		<u>53.64</u>
		<u>606.90</u>

Wykaz wyjaśniający Saldo

Komisariatu Rządu

w dniu 31. marca 1932 r.

	Winien	Ma
Saldo z tytułu opłat adm. i upomnień		269.12
Saldo z rachunku bieżącego		1.653.78
<u>Obciążono r-k bieżący, a uznano</u>		
<u>Grórną Kasę M. nast. pozycjami :</u>		
Za przelane na wydatki inwestycyjne	14.000.00	
Za przelane na wydatki inwestycyjne	9.000.00	
Za przelane na wydatki inwestycyjne	3.950.04	
Za przelaną resztę niewykorzystanych kredytów inwestycyjnych za 1931/32	133.040.53	
Uznano r-k bieżący nadwyżką budż. za rok 1931/32		72.667.31
	<u>159.990.57</u>	<u>74.590.21</u>
<u>Saldo Debet Komisariatu Rządu</u>		
<u>w dniu 31. III. 1932 r.</u>		<u>85.400.36</u>



W Y K A Z D O S T A W C Ó W w dniu 31.marca 1932 r.

	<u>Saldo W-n.</u>	<u>Saldo Ma.</u>
1. F-ma " Atlantic"		913.00
2. F-ma " Arwogaz "		285.19
3. Bałto-Polak		92.00
4. Badziąg K.		30.50
5. "Bałtyk"		51.79
6. Block-Brun		1.656. 09
7. Bogusławski Tadeusz		24.50
8. Buchholz Wojciech		5.50
9. Rudolf Schmit		5.449.50
10. Zakłady " Elektro"		164.00
11. Centrala Tapet		56.90
12. Elektrohurt"		1.211.95
13. Elektrownia Gródek		0.76
14. "Ekonomja"		214.60
15. Fiszer Maks		6.40
16. Franc.Tow.Akc."Perun"		144.00
17. " Go-Te-Ha"		603.84
18. Gdynska Spółka Drzewna		537.04
19. Grabianowski		208.06
20. "Gazolina"		2.347.52
21. Heinitz Stanisław		360.00
22. Zakład Kauczukowy " Piastów"		158.10
23. F-ma Wiepofama"		1.223.41
24. Krakowska Fabr.Szczotek i Pendzli		106.69
25. Kern i Sp.		649.20
		<hr/>
do przeniesienia:		16.500.54

	<u>Saldo w-n.</u>	<u>Saldo Ma.</u>
z przeniesienia		16.500.54
26. Kuligowski K.	43.48	
27. Lempicki M.		17.777.64
28. Miejskie Zakłady Elektryczne		11.20
29. B-cia Wonn		12.97
30. Polska Fabr. Wodom. i Gaz. Toruń		2.281.04
31. Poznański L.		22.50
32. Pierwsze Polskie Tow. Kąpieli Morsk.	23.42	
33. Radke Jan		118.90
34. Rusin T.		1.80
35. " Skandynawja"		18.79
36. "Siemens"		1.821.49
37. Sp. Akc. Münsterman Sam.		500.50
38. " Sirns" Fabryka Maszyn		260.15
39. Szulz M.		1.046.60
40. Szemiót Władysław		27.62
41. Tomaszewski A.		684.94
42. " Union"		326.90
43. Zachodnio Polska Hurt. Rur.	21.25	
44. Zwierzchowski A.		1.312.55
45. Zieliński Roman		35.90
46. Zbydniowski A.		25.00
47. Zaborski Albin		484.40
48. Vereinigte Deutsche Nickel- Werke S.A. Witte i Co		200.50
	<u>88.15</u>	<u>43.471.93</u>

" WYKAZ ODBIORCÓW POŁĄCZEŃ DOMOWYCH

w dniu 31.marca 1932 r.

	<u>Saldo W-n</u>	<u>Saldo Ma.</u>
1. Bąk Władysław	568.81	
2. Banaszkiwicz Paweł	11.00	
3. Andruszkiewicz	906.50	
4. Bar Stanisław	583.25	
5. Balinger	13.27	
6. Bradke A.	192.52	
7. Bednarski Walenty	627.35	
8. Budyn Wł.		42.94
9. Chojka A.	16.60	
10. Czapiewski Teofil	521.19	
11. Czapp Brunon	307.10	
12. Dłuski Stanisław	20.00	
13. Dutkiewicz Wincenty	302.77	
14. Denc E.		35.30
15. Dębski Konstanty	1.226.22	
16. Dom Podof. Marynarki Wojennej	3.015.85	
17. Dom Ofic. Marynarki Wojennej	502.73	
18. Dom Urzęd. Celnych i Skarbow.		10.00
19. Ferdynus Piotr	776.81	
20. Findeisen		100.00
21. Gracz Andrzej	170.00	
22. Gałczyński Ryszard	237.67	
23. Gackowski Leon	273.04	
24. Garnuszewski Antoni	19.82	
25. Górski Teodor	109.14	
	<hr/>	
do przeniesienia	10.401.64	188.24

	Saldo W-n -----	Saldo Ma. -----
z przeniesienia	10.401.64	188.24
26. Gębalowa Marta	172.70	
27. Gierszal Marjan		900.00
28. Gdyńska Spółka Mieszkaniowa	3.464.92	
29. Henig	927.82	
30. Hotel Kaszubski Kam.Góra	2.12	
31. Imbierowicz Walenty		63.74
32. Janaszak Leon	829.02	
33. Kaczmarek Ignacy	696.82	
34. Kubale Edward	11.85	
35. Klotz	0.05	
36. Kowalski Brunon	0.10	
37. Krzyżanowski K.Inż.	500.09	
38. Komisarjat Rządu Szkoła Powsz.	1.098.50	
39. Komisarjat Rządu, Szkoła Powsz.	1.102.68	
40. Kom.Rządu, stara Szk.Powsz.	965.10	
41. Kom.Rządu, Plantacje Miejskie	14.802.58	
42. Lost J.	363.06	
43. Lille Józef	600.00	
44. Łonczuk	184.35	
45. Matuszkiewicz Maksymiljan	846.14	
46. Miejskie Zakłady Elektryczne	401.08	
47. Mielczarski Piotr, inż.	37.78	
48. Morski Urząd Rybacki	433.73	
49. Nowacki Bolesław	571.21	
50. Nabrodzki Witold	390.00	
do przeniesienia	38.803.34	1.151.-

	<u>Saldo-W-n.</u>	<u>Saldo Ma.</u>
z przeniesienia	38.803.34	1.151.98
51. Orłowski A.	110.18	
52. Ostojcki Wacław	589.23	
53. Piaskiewicz Tadeusz inż.	362.92	
54. Peszkowski Zygmunt	298.13	
55. Pierwsze Polskie Tow.Kap.Morsk.	314.34	
56. Preliński Teodor	145.82	
57. Pankowska Jadwiga	161.55	
58. Państw.Instyt. <sup>met</sup> eteorol.	303.34	
59. Państwowa Szkoła Morska	4.009.35	
60. Poznański Ludwik	147.89	
61. Rieger Paweł	339.47	
62. Rajman Franciszek		107.85
63. Rutkowski Wiktor	310.79	
64. Skwiercz Józef		334.45
65. Sudziłowski Gustaw	300.37	
66. Sowiński Stanisław	499.95	
67. Pomorska Izba Rolnicza	0.40	
68. Sieg Marta	110.-	
69. Sawicki	555.-	
70. Sierakowski Jan		100.-
71. Spółdz.Budow.Mieszki.Ekonom.	671.80	
72. Stróżyński Jan	1.269.28	
73. Stryjewski Aleksander	49.64	
74. Szaniawski		50.-
75. Szary Stanisław	253.65	
76. Schröder Franciszek	143.00	
do przeniesienia	49.749.44	1.744.26

	<u>Saldo W-n.</u>	<u>Saldo Ma.</u>
z przeniesienia :	49.749.44	1.744.26
77. Schultz Władysław	453.01	
78. Schejba Jakób	430.10	
79. Schmidt Stefan	2.398.81	
80. Sznuk Tadeusz	204.47	
81. Szpital dla Zakaźnych	2.496.11	
82. Towarzystwo Robót Inż.	20.74	
83. Tessmer Antoni		0.77
84. Urząd Morski, Hala Rybacka	184.71	
85. Urbanowicz		0.09
86. Voss Antoni		66.36
87. Ulrichs K.	6.77	
88. Witkowski Franciszek	293.12	
89. Wirpsza Stanisław	150.-	
90. Wisiałkowska Marja	23.68	
91. Z.U.P.U.	0.50	
92. Zarz. Kasy Emeryt. Rob. Kolei P.		127.33
93. Zakład Sióstr Miłosierdzia	1.299.99	
94. Żerebecki Balcerek	857.23	
95. Żegluga Polska	293.93	
96. <u>Nieszwicki J.</u>		<u>2.74</u>
	<u>58.862-61</u>	<u>1.941.55</u>

W y k a z   z a l i c z e k   w   d n i u   31. M a r c a   1932 r.

---

1.	Basiński Stanisław	275.00
2.	Drobniewski Aleksander	15.00
3.	Dobilis Stanisław	800.00
4.	Hubrich Feliks	265.00
5.	Klimkowski Aleksander	245.00
6.	Kaszewski Władysław	200.00
7.	Leuschner Edward	100.00
8.	Libich A.	325.00
9.	Michalski Mieczysław Inż.	3.103. 14
10.	Orgelbrand Andrzej	2.900. 00
11.	Pełka Marja	195. 00
12.	Piekielny Kazimierz	825.00
13.	Szałwiński Gabryel	250.00
14.	Szerbath Konrad	75.00
15.	Szerbath Bolesław	250.00
16.	Wojda Czesław	210.00
17.	Wilewski Józef	30.-
18.	Zdzienicki Jan	290.00
		<hr/>
		10.353.14

WYKAZ WPŁAT NA NIEWIADOMY RACHUNEK

W DNIU 31 . marca 1932 r.

1.	Dąbrowski	19.35
2.	Główna Kasa Miejska	28.00
3.	Niewiarowicz	139.60
4.	Kamiński	20.30
5.	Tomiecki	23.43
6.	Chójka A.	18.45
7.	Kumał M.	6.30
8.	Pankowska	3.25
9.	Wiśniewska Zofja	2.00
10.	Kreft Fr.	6.28
11.	Z.O.M.	120.25
12.	Piekarska	15.00
13.	Referat Egz. Komisarjatu Rządu	15.60
14.	Labun Bazyli	4.50
15.	Orcean	1.80
16.	Kier. Rej. Inż. Wybż. Morsk.	1.85
17.	Kieślińska	17.76
18.	Puzdrowski	5.65
		<hr/>
		449.37



W y k a z o d b i o r c ó w w o d y

w dniu 31. marca 1932 r.

		S a l d o	
		Winien	Ma
		-----	-----
1.	Warszawskie Tow.Ubezp.	176.85	
2.	Kohnke Feliks	22.80	
3.	Bak Władysław	109.60	
4.	Marlewski Stanisław	59.15	
5.	Marszał Jan	45.95	
6.	Dwuźnik Jan	17.60	
7.	Flisek Michał	91.05	
8.	Miejskie Zakłady Elektr.	170.25	
9.	Państw.Bank Rolny	298.95	
10.	Zakład Ubezp.Prac.Umysł.	388.25	
11.	Zakład Ubezp.Prac.Umysł.	292.40	
12.	Czarnecki Stefan	143.30	
13.	Al.Grosvert i A.Kureman	0.80	
14.	Zakład Ubezp.Prac.Umysł.	629.15	
15.	Imbierowicz Walenty	17.65	
16.	Grubba Agnieszka	7.45	
17.	Państw.Instytut Metecrol.	423.07	
18.	Budyn Władysław	55.85	
19.	Kaczmarek Ignacy	76.60	
20.	Waśniowska Zofja	1.25	
21.	Hotel Robotniczy	492.40	
22.	Kolonja Robotnicza	263.95	
23.	Gdyńska Spółdz.Mieszkaniowa	1.015.55	
24.	Gdyńska Spółdz.Mieszkaniowa	2.567.50	
	Do przeniesienia	7.367.37	

	S a l ó o	
	Winien	Ma
	-----	-----
z przeniesienia :	7.367,37	
25. Gdyńska Spółdz. Mieszkaniova	2.666,50	
26. Kierown. Budowy Domów Kw.	258,25	
27. Graban Leon	26,10	
28. Klein Franciszek	64,05	
29. Reiman Maksymilian	103,70	
30. Dudczak Franciszek	80,90	
31. B. Dulny		3,60
32. Ks. Surman	6,30	
33. Obóz Emigracyjny	61,30	
34. Szadach Józef	18,85	
35. Inż. Piaskiewicz	1,70	
36. Kolonja Robotnicza	255,57	
37. Nowacki Bolesław	8,90	
38. Sułkowski Stanisław	21,90	
39. Miejskie Tow. Komunik.	152,75	
40. Czapp Binnon	21,25	
41. Szmidt Paweł	92,15	
42. Norbecka Stefanja	1.253,44	
43. Dobrowolski Józef	32,70	
44. Stróżyński Jan	391,66	
45. Brzózka Ulryka	3,60	
46. Pilarczyk Józef	17,20	
47. Hennig Józef	103,50	
48. Gałczyńska Melanja	188,80	
do przeniesienia :	13.198,44	3,60

		S a l d o	
		W i n i e n	M a
		-----	-----
	z przeniesienia	13.198.44	3.60
49.	Samp Michał	1.80	
50.	Szpital Zakaźny	711.35	
51.	Kurr Antoni	10.05	
52.	Żerebecka Marja	144.90	
53.	Czapiewski Teofil	265.00	
54.	Szulo Władysław	46.70	
55.	Pomorska Elektrownia "Gródek"	6.40	
56.	Thynian Maks	1.40	
57.	Poznański Ludwik		35.07
58.	Oleczowski Tadeusz	871.60	
59.	Sajewicz Adolf	1.40	
60.	Kobiella Anna	304.00	
61.	Kobiella Anna	62.90	
62.	II Dom Policji Państw.	456.30	
63.	Morawski Roman	6.25	
64.	Rutkowski Wiktor	27.20	
65.	Kass Marjanna	67.95	
66.	Hoppe Leon	41.65	
67.	Kalczuk Dominika	62.10	
68.	Dan Paweł	0.10	
69.	Szaniawska Eleonora	187.05	
70.	Kostyl Tadeusz	544.15	
71.	Gembalowa Marta	80.30	
72.	Janaszak Leon	14.00	
	do przeniesienia	16.912.99	38.67

		S a l d o	
		Winien	M a
		-----	-----
	z przeniesienia :	16.912.99	38.67
73.	P.P.T.K.M. " Tartak"	84.50	
74.	Janiszewski Stanisław	30.35	
75.	Lilla Józef	28.05	
76.	Juszczyk Józef	26.00	
77.	Ostojski Wacław	14.80	
78.	Zakład Ubezpiecz. Prac. Umysł.	37.30	
79.	Kaczmarek i Nozdrowicz	26.05	
80.	Komis. Rządu / Dom rob. przy Szp. /	8.80	
81.	Boismine i Wierciński	13.80	
82.	Garnuszczyński Antoni	17.50	
83.	Pisowacki Franciszek	38.60	
84.	Jędrzejczyk Michał	18.65	
85.	Gackowski Leon	25.20	
86.	Strykowski Aleksander	3.40	
87.	Prenss Ludwik	23.65	
88.	Balingier	3.40	
89.	" Atlantic "	8.65	
90.	Adwentowicz Janina	13.00	
91.	Chrzanowska Zofja	24.40	
92.	Dr. Bichler Wacław	3.69	
93.	Białobrzeski Michał	96.55	
94.	Chrzanowska Marja	32.00	
95.	Domagalski Marjan	2.00	
96.	Drobniak Franciszek	6.20	
	do przeniesienia :	17.549.73	38.67

	Winien -----	M a -----
z przeniesienia :	17.549.73	38.67
97. Duczymińska Janina	14.60	
98. Dziewulski Jan	48.40	
99. Dmochowska Janina	0.85	
100. Englichowa Melanja	10.40	
101. Erbrichówna Antonina	5.60	
102. Gałczyński Ryszard	111.95	
103. Gałczyński Ryszard	0.85	
104. Gałczyński Ryszard		16.75
105. Gebert Stanisław	4.94	
106. Grabiański Jerzy	3.80	
107. Dr.Hagnajer Stanisław	2.00	
108. Hrechorewiczowa Laura	19.20	
109. Jakubowski Jerzy	2.60	
110. Dr.Jeż	2.60	
111. Kasinowska Marja	2.00	
112. Krzyształowicz Franciszek	19.20	
113. Kuropatwiński Walerjan	9.20	
114. Kozierowska Marja	32.60	
115. Kowalewski Stefan	5.60	
116. Dr.Lewicki Henryk	7.40	
117. Lilpop Henryk	7.20	
118. Loth Jerzy	1.40	
119. Mieszkowska Mora	5.00	
120. Nencka Małgorzata	2.00	
	-----	
do przeniesienia	17.869.12	55.42

S a l d o

	Winien -----	Ma -----
z przeniesienia :	17.869.12	55.42
121. Nowakowski Wacław	67.60	
122. Bennich Alfons	20.10	
123. Nowodworska Anna	43.70	
124. Otcoki Felicjan	70.40	
125. Pankowska Jadwiga	1.20	
126. Telka Gustaw	94.30	
127. Ks.Pianko Józef	3.20	
128. Pienkowska Halina	11.60	
129. Przesmycka Halina	9.80	
130. Hotel Kaszubski	1,274.50	
131. Orzechowski Wiktor	52.60	
132. P.P.T.K.M. " Udziałowe "	35.80	
133. Wdzięczkowski Kazimierz	14.80	
134. P.P.T.K.M. " Belweder i Ogród "	20.00	
135. P.P.T.K.M. " Bazar "	20.20	
136. P.P.T.K.M. " Czworak "	8.20	
137. P.P.T.K.M. " Dom Zdrojowy "	9.10	
138. P.P.T.K.M. " Dom Zdrojowy "	531.10	
139. P.P.T.K.M. " Stajnia "	13.20	
140. Rudowska Janina	9.30	
141. Raźniewski Józef	2.60	
142. Raźniewski Stanisław	93.40	
143. Rentt Jan	1.40	
144. Sierakowski Jan	541.00	
	<hr/>	
do przeniesienia	20.818.22	55.42

		S a l d o	
		Winien	M a
		-----	-----
	z przeniesienia :	20.818.22	55.42
145.	Sieroszewski Wacław	88.40	
146.	Słowikowska Natalja	137.00	
147.	Sułowski Tadeusz	16.40	
148.	Stadnicki Adam		2.00
149.	Sienicka Jadwiga	74.10	
150.	Szonert Wanda	9.60	
151.	Szumlańska Janina	1.40	
152.	Kołodziejski Jan	11.40	
153.	Slaski Juljan	5.60	
154.	Tustanowska Zofja		0.20
155.	Skarbek Wójcińska	5.60	
156.	Weinfeld Ignacy	60.00	
157.	Witwicka Helena	74.30	
158.	Wyszomirski Stefan	38.20	
159.	Żarski Seweryn	19.20	
160.	Żelazowska Zofja		14.10
161.	Szydłowski Marjan		13.60
162.	Wiśniewska Zofja	9.80	
163.	Swida Wiktor	152.40	
164.	Pietrusiewicz Włodzimierz	16.40	
165.	P.P.T.K.M. " Cegielnia"	13.00	
166.	Rogowski Franciszek	1.920.60	
167.	Czerski Wacław	4.60	
168.	P.P.T.K.M. " Plac Tennisowy"	1.60	
	do przeniesienia	23.477.82	85.32

S a l d o

	Winien -----	M a -----
z przeniesienia:	23.477,82	85,32
169. Spółdz. Budowy Miesz. Ekon.	2,55	
170. Urbanowicz Mikołaj	14,20	
171. Pisarek Marjan	54,70	
172. Dłuski Stanisław	9,40	
173. Dr. Dutkiewicz Wincenty	2,40	
174. Inż. Krzyżanowski	29,45	
175. Inż. Krzyżanowski / Sąd/	29,65	
176. Czaplicki Henryk	90,60	
177. Konkol Franciszek	9,20	
178. Klub Obywatelski	2,75	
179. Pietrusiewicz Włodzimierz	322,80	
180. Sieg Marta	24,80	
181. Woliński Juliusz	26,05	
182. Kom. Rządu / Gimnazjum	151,25	
183. Bank Gospod. Krajow.	215,57	
184. Skwiercz Paweł	80,80	
185. Dom Oficerów Mar. Wojennej	309,95	
186. Radtke Jan	49,00	
187. Klotz Edward	20,75	
188. Skwiercz Józef	571,90	
189. Pętkowski Józef	35,60	
190. Izemajer Paweł	93,00	
191. Konsorcjum Franc.-Polskie	87,70	
192. Skwiercz Józef	183,60	
do przeniesienia	25.895,49	85,32



	<u>Winien</u>	<u>M a</u>
z przeniesienia :	25.895.49	85.32
193. Bradtke Antoni	51.45	
194. Rylke Stanisław	102.25	
195. Państw.Instytut Meteor.	10.05	
196. Schmidt Stefan	92.25	
197. Hotel " Polska Riviera"	71.85	
198. Komisarjat Rządu " Tusia"	12.40	
199. Wojewska Emilja	111.95	
200.. Grenkowski Antoni	178.55	
201. Szeiba Jakób II.	195.80	
202. Sudziłowski Gustaw	717.00	
203. Czoska Antoni	56.95	
204. Jaszczyński M.i. Rachmielow	190.35	
205. Wiśniewski Aleksander	39.35	
206. Makowski Stanisław	1.860.36	
207. Kurr Jakób	21.75	
208. Nierzwicki Józef	64.15	
209. Denz Elżbieta	47.00	
210. Lost Wojciech Jan	42.40	
211. Lewińska Fryda	24.53	
212. F-ma F.Skapski	13.00	
213. Pomieczynski Klemens	531.67	
214. Słupski Adam	461.00	
215. Zakład Ubezp.Frac.Umysł.	10.25	
216. Zakład Siostr.	656.70	
	<hr/>	
do przeniesienia	31. 458.50	85.32

S a l d o

	<u>Winien</u>	<u>M a</u>
z przeniesienia :	31.458.50	85.32
217. Zakład Siostr.	336.40	
218. Ferdynus Piotr	36.15	
219. Ferdynus Piotr	8.30	
220. Szule Jan	9.25	
221. Bukowski Stanisław	6.20	
222. Mohuczy Adam	5.60	
223. Myszkowski Marjan	40.00	
224. Grabowski Władysław	21.80	
225. Lębski Konstanty	5.00	
226. Mikułowski Bolesław	1.80	
227. Przysiecki Michał	11.30	
228. Sadowski Zygmunt	0.85	
229. Kubale Edmund	42.74	
230. Szary Stanisław	131.50	
231. Rieger Paweł	1.080.20	
232. Baranowski Marjan	19.50	
233. Peszkowski Zygmunt	1.611.30	
234. Szczęsnowicz Aleksander	64.60	
235. Radziejewski Józef	71.20	
236. Fręczkowski Stanisław	273.40	
237. Pniewski Herbert	41.85	
238. Regulińska Wanda	87.50	
239. Szróder Franciszek	54.75	
240. Małecki Antoni	333.00	
dó przeniesienia :	35.752.69	85.32

	Winien -----	Ma -----
z przeniesienia:	35.752.69	85.32
241. Kamrowski Jan	4.40	
242. Zamrowska i Dutkowa	54.51	
243. Zamrowski Kazimierz	19.55	
244. Szmidt Stefsn	93.30	
245. Grubba Jan	92.15	
246. Jaworowicz Antoni	309.45	
247. Loth Jerzy	14.60	
248. Hurtownia Kaszubska	26.00	
249. Kurr Józef	4.40	
250. Sowiński Stanisław	210.70	
251. Freliński Teodor	8.65	
252. Górski Teodor	148.45	
253. Bednarski Walenty	2.181.53	
254. Serwa Mieczysław	16.40	
255. Danek Adam	73.65	
256. Starostwo Grodzkie	1.014.65	
257. Kowalczykowa Zofja	136.15	
258. Bar Stanisław	98.27	
259. Polska Agencja Morska	102.05	
260. Szunk Tadeusz	606.95	
261. Szunk Tadeusz	672.05	
262. Modelski Józef	387.00	
263. Mikułowski Stanisław	387.00	
264. Gracz Andrzej	57.00	
	<hr/>	
do przeniesienia	42.471.55	85.32

	Winien -----	Ma -----
z przeniesienia :	42.471.55	85.32
265. Jęczkowski Józef	111.05	
266. Piltz Romuald	103.95	
267. Lisiecki Stanisław	5.028.58	
268. Radtke Jan	15.35	
269. Jakobini Ryszard	1.533.90	
270. Kowalski Brunon	3.45	
271. Matuszkiewicz Maksymilian	1.705.30	
272. Boniecki Damazy	1.048.30	
273. Voigt Józef	575.40	
274. Radtke Jan	0.85	
275. Hebel Marja	12.20	
276. Polski Czerwony Krzyż	362.24	
277. Wolff Karol	96.30	
278. Gackowski Antoni	26.30	
279. Glasemappowa Franciszka	2.55	
280. Stankiewicz Leon	332.70	
281. Kass Józef	94.25	
282. Wróbel Marcin	10.70	
283. Ulrichs Konrad	109.20	
284. Niewiarowicz Stefan	139.60	
285. Orłowski Albin	604.25	
286. Narzyński Leonard	7.65	
287. Chójkówna Agnieszka	135.65	
288. Kołodziejczak Stanisław	165.55	
do przeniesienia	54.696.82	85.32

	Winien -----	Ma -----
z przeniesienia :	54.696.82	85.32
289. Fleszar Szczepan	5.05	
290. Łonczuk Łukasz	89.70	
291. Kozłowski Nikodem	0.85	
292. Mendlikowski Jan	0.85	
293. Zakład Ubezpiec.Prac.Umysł.	675.30	
294. Zakład Ubezpiec.Prac.Umysł.	328.80	
295. Zakład Ubezpiec.Prac.Umysł.	729.25	
296. Abraham Józef	18.85	
297. Sawicki Maksymilian	12.80	
298. Dom Urzędników Skarb.	461.90	
299. Dom Urzędników Celnych	202.35	
300.- Woliński Juljusz	0.85	
301. Witkowski Franciszek	12.20	
302. Wirpsza Stanisław	46.60	
303. Domagała Antoni	90.80	
304. Cwikliński Józef	24.80	
305. Woźniak Karol	56.80	
306. Cieśliński Józef	41.20	
307. Kom.Rządu / Szkoła powsz./	44.25	
308. Filar Karol	3.80	
309. Bieńkowski Aleksander	23.52	
310. Brzozowski Stanisław	41.34	
311. Kopiński Andrzej	4.40	
312. Peczką Stefan	2.40	
	<hr/>	
do przeniesienia	57.615.48	85.32

	Winien	Ma
	-----	-----
z przeniesienia :	57.615.48	85.32
313. Stande	7.20	
314. Jarzeński Kazimierz	3.80	
315. Dowgiełłowicz Edward	5.80	
316. Żupańska	5.00	
317. Maciejewski	5.00	
318. Bem Henryk	7.00	
319. Inż. Prochaska	6.06	
320. Jędrzejewski	10.20	
321. Bradtke Feliks	117.63	
322. Daszkowski Frunencjusz	74.10	
323. Pohlke Augustyn	5.60	
324. Wisiałowska Marja	75.98	
325. F-ma " Tri "	9.25	
326. Komis. Rządu / Szkoła Powsz. /	77.50	
327. Wajszczyk Henryk	34.50	
328. Ryterska Marta	108.80	
329. Dens Józef	9.20	
330. Kurr Tekla		13.71
331. Dulny Bernard	0.85	
332. Tessmar Antoni	3.85	
333. Bigott Augustyn	19.10	
334. Knyba Michał	14.05	
335. Michałowicz Józef	16.05	
336. Sikora Edward	44.50	
do przeniesienia	58.276.50	99.03

## S a l d o

	Winien	Ma
z przeniesienia	58.276.50	99.03
337. Kukawka Jan	24.40	
338. Penke Stanisław	10.05	
339. Zbytek Jan	16.00	
340. Koźlecki Stefan	9.60	
341. Winiarski Józef	3.80	
342. Zemeler Augustyn	5.60	
343. Matuzelski Władysław	24.05	
344. Tamski Augustyn	26.40	
345. Urban Augustyn	6.40	
346. Lis Aleksander	6.40	
347. Czarnojan Maksymiljan	15.25	
348. Kalczyk Mieczysław	13.40	
349. Jaskólski Jan	13.80	
350. Zakład Gazowy w Gdyni	18.85	
351. Zakład Gazowy w Gdyni	22.25	
352. Miotke Franciszek	22.45	
353. Jasiński	10.45	
354. Dobke Józef	16.05	
355. Voss Antoni	37.45	
356. Spółdzielnia Mleczarska	8.442.45	
357. Marynarka Woj.Dow.Floty	752.05	
358. Klub Sportowy "Gdynia"	165.00	
359. Magistrat Ogrodnictwo	3.30	
360. Szkoła Powszechna	6.475.75	
	<hr style="border-top: 1px dashed black;"/>	
	74.417.70	99.03

	S a l d o	
	Winien	Ma
z przeniesienia	74.417.70	99.03
361. Straż Pożarna	171.20	
362. Zakład Oczyszczania Miasta	544.83	
363. Tutkowski Józef	232.55	
364. Tutkowski Józef	142.15	
365. "Gryf"	0.43	
366. Krajowe Tow. Budowlane	134.80	
367. Banaszkiewicz Paweł	18.00	
368. Różni za wodę		8.00
369. Betoniarnia Miejska	87.35	
370. Plantacje Miejskie	26.70	
371. Urząd Morski	121.15	
	-----	-----
	75.896.86	107.03
O k s y w i e	2.915.30	28.70
	-----	-----
	78.812.16	135.73

