

Economisch Weekblad

voor Nederlandsch-Indië

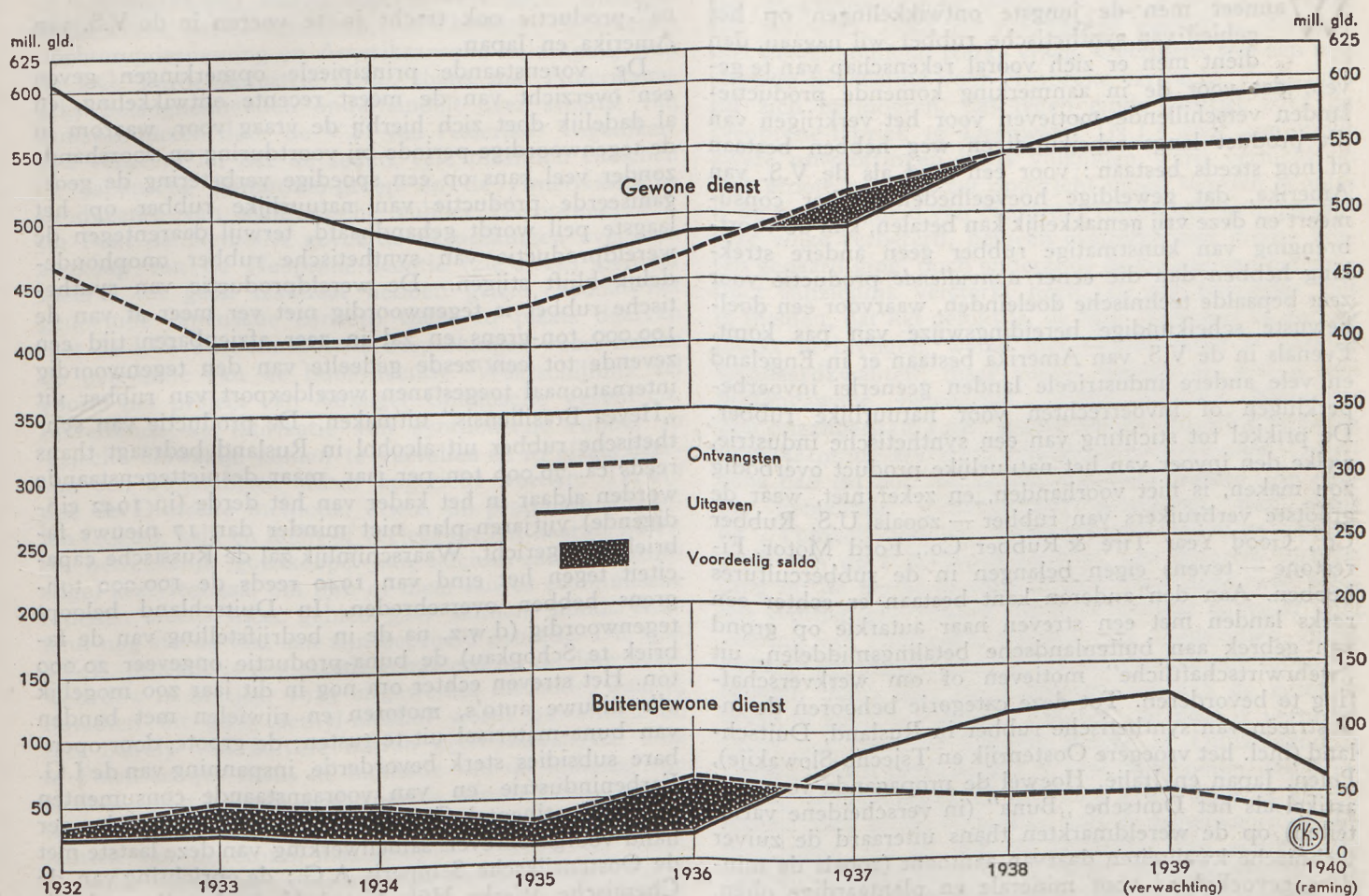
Orgaan van het Departement van Economische Zaken met medewerking van Hoofden van Departementen, Diensten en Bedrijven, alsmede van niet-ambtelijke personen en organisaties.

8e Jaargang

23 JUNI 1939

No. 25

Eindcijfers der Ontwerp-begrooting 1940.



De 15 dezer bij den Volksraad ingediende begrooting vertoont, wat den gewonen dienst betreft, een geraamd tekort van f 39,9 miljoen (uitgaven f 592,2 mill., ontvangsten f 552,3 mill.) en wat den buitengewonen dienst aangaat van f 32,4 miljoen (uitgaven f 62,4 mill., ontvangsten f 30 mill.). Gelijk men uit de bovenstaande grafiek kan opmaken is het ten opzichte van 1939 ver-groote tekort bij den gewonen dienst te verklaren uit een verdere stijging der uitgaven, waartegenover geen gelijke vermeerdering der ontvangsten staat. De vermeerdering van uitgaven in weerwil van het feit, dat bij de opstelling der ontwerp-begrooting allerwegen de uiterste soberheid werd in acht genomen, staat voornamelijk in verband met de noodzakelijke verdere opvoering van de weer-

kracht van leger en vloot, de stijging der bezoldigingen als gevolg van de bestaande ouderdomsgeleding van het ambtenarencorps, de voortzetting van tal van maatregelen, welke tot eind 1939 uit de Nederlandsche f 25 miljoen-bijdrage worden gefinancierd, eenige uitbouw van het onderwijsapparaat en tenslotte bepaalde volstrekt urgente voorzieningen op het gebied van bestuur, politie en welvaartzorg.

Teneinde de bovengenoemde tekorten te verkleinen wordt voorgesteld de ontvangsten op te voeren door a wijziging van de tarieven der inkomstenbelasting voor de inkomensklassen tot f 300, waaruit een meer-opbrengst van f 2 miljoen wordt verwacht, b ver-hooging der opcenten op evengenoemde belasting van

50 op 75, waardoor, naar verwacht wordt, *f* 6,6 miljoen méér wordt opgeleverd en *c* een verhooging der opcenten op de vennootschapsbelasting van 100 op 150, een vermoedelijke meer-opbrengst gevend van *f* 8,8 miljoen. Van de gezamenlijke meer-opbrengst van *f* 17,4 miljoen wordt *f* 7,5 miljoen (t.w. de meer-opbrengst van 15 opc. I.B. en 20 opc. V.B.) ten bate van den buitengewonen dienst geboekt ter vervanging van het ulto-

1939 afloopende defensie-uitvoerrecht van 1%, en *f* 9,9 miljoen ten bate van den gewonen dienst. Daardoor zal het tekort op den gewonen dienst gereduceerd worden tot rond *f* 30 miljoen en dat op den buitengewonen dienst tot rond *f* 25 miljoen.

(Centraal Kantoor voor de Statistiek,
Afdeling Algemeene Zaken).

Recente ontwikkelingen in de internationale industrieën van synthetische rubber.

Wanneer men de jongste ontwikkelingen op het gebied van synthetische rubber wil nagaan, dan dient men er zich vooral rekenschap van te geven, dat voor de in aanmerking komende productie-landen verschillende motieven voor het verkrijgen van dit product langs scheikundigen weg hebben bestaan of nog steeds bestaan: voor een land als de V.S. van Amerika, dat geweldige hoeveelheden rubber consumeert en deze vrij gemakkelijk kan betalen, kan de voortbrenging van kunstmatige rubber geen andere strekking hebben dan die eener *aanvullende* productie voor zeer bepaalde technische doeleinden, waarvoor een doelbewuste scheikundige bereidingswijze van pas komt. Evenals in de V.S. van Amerika bestaan er in Engeland en vele andere industrieele landen geenerlei invoerbepalingen of invoerrechten voor natuurlijke rubber. De prikkel tot stichting van een synthetische industrie, welke den invoer van het natuurlijke product overbodig zou maken, is niet voorhanden, en zeker niet, waar de grootste verbruikers van rubber — zooals U.S. Rubber Co., Good Year Tire & Rubber Co., Ford Motor, Firestone — tevens eigen belangen in de rubbercultures hebben. Aan den anderen kant bestaan er echter een reeks landen met een streven naar autarkie op grond van gebrek aan buitenlandse betalingsmiddelen, uit „wehrwirtschaftliche” motieven of om werkverschaffing te bevorderen. Tot deze categorie behooren de industrieën van synthetische rubber in Rusland, Duitsland (incl. het vroegere Oostenrijk en Tsjecho-Slowakije), Polen, Japan en Italië. Hoewel de propaganda voor een artikel als het Deutsche „Buna” (in verscheidene variëteiten) op de wereldmarkten thans uiteraard de zuiver technische kwaliteiten daarvan aantoonst (zooals de mindere gevoeligheid voor minerale en plantaardige oliën, oxydatie, afslijten, enz.) in vergelijking met natuurlijke rubber, gaat het in Duitsland toch in werkelijkheid om de vervanging daarvan op steeds uitgebreider schaal om zuiver volkshuishoudkundige redenen, terwijl de bedoelde buitenlandse propaganda ten doel heeft, om ten eerste de in Duitsland zelf hieruit vervaardigde artikelen „exportfähig” te maken en voorts om door verkoop van licenties naar het buitenland deviezen te bemachtigen. Zodoende kunnen wij t.a.v. de bovengenoemde productielanden van synthetische rubber een tweede splitsing maken: Sovjet-Rusland b.v. wil slechts zijn synthetische productie verder uitbreiden ter voorziening in de sterk stijgende eigen behoeften aan rubber, terwijl Duitsland op dit oogenblik — deze beschouwing werd tegen half April 1939 geschreven — de „bu-

na”-productie ook tracht in te voeren in de V.S. van Amerika en Japan.

De vorenstaande principieele opmerkingen geven een overzicht van de meest recente ontwikkeling, en al dadelijk doet zich hierbij de vraag voor, waarom in de tegenwoordige periode bij voortdoring en voorshands zonder veel kans op een spoedige verbetering de georganiseerde productie van natuurlijke rubber op het laagste peil wordt gehandhaafd, terwijl daarentegen de wereldproductie van synthetische rubber onophoudelijk blijft stijgen. De wereldproductie van synthetische rubber is tegenwoordig niet ver meer af van de 100.000 ton-grens en zal in zeer afzienbaren tijd een zevende tot een zesde gedeelte van den tegenwoordig internationaal toegestane wereldexport van rubber uit „Hevea Brasiliensis” uitmaken. De productie van synthetische rubber uit alcohol in Rusland bedraagt thans reeds ca. 70.000 ton per jaar, maar desniettemin worden aldaar in het kader van het derde (in 1942 eindigende) vijfjaren-plan niet minder dan 17 nieuwe fabrieken opgericht. Waarschijnlijk zal de Russische capaciteit tegen het eind van 1940 reeds de 100.000 ton-grens hebben overschreden. In Duitsland belooft tegenwoordig (d.w.z. na de in bedrijfstelling van de fabriek te Schopkau) de buna-productie ongeveer 20.000 ton. Het streven echter om nog in dit jaar zoo mogelijk *alle* nieuwe auto's, motoren en rijwielen met banden van buna-materiaal uit te rusten; de groote, door openbare subsidies sterk bevorderde, inspanning van de I.G. Farbenindustrie en van vooraanstaande consumenten zooals Continental Gummi (Hannover); de van hooger hand voorgeschreven samenwerking van deze laatste met de Oostenrijksche Semperit A.G.; de oprichting van de Chemische Werke Hüls G.m.b.H. in het Roergebied; de kapitaalsverhoging van de Buna-Werke G.m.b.H. te Merseburg tot RM 50 miljoen, dit alles wijst er op, dat de (door het kunstmatig hooge invoerrecht voor natuurlijke rubber tegelijk bevorderde en afgedwongene) overschakeling van het totale Deutsche rubberverbruik op buna en de beoogde voorloopige productie van 50.000 ton jaarlijks in het volgende jaar niet langer denkbeeldig zullen blijken te zijn. Algemeen wordt verwacht, dat de totale Deutsche rubberconsumptie in 1940 plm. 80.000 ton zal beloopt en dat de productiekosten voor buna dan gedaald zullen zijn tot ongeveer twee-en-half maal den invoerprijs voor natuurrubber, waarvoor men overigens eveneens een verderen vooruitgang verwacht in verband met veelvuldig researchwerk en reductie van de productiekosten. Juist in Deutsche kringen is men

t.a.v. de toekomst van natuurrubber opvallenderwijs vrij optimistisch gestemd, ondanks de toenemende buna-productie. Het is waar, dat de Duitschers op veel oudere ervaringen in het *practisch* experimenteren met kunstmatige rubber kunnen terugzien dan andere landen, want de huidige methode (polymerisatie van butadien) is tenslotte voortgesproten uit de productie tijdens den wereldoorlog van „Methylkaoutschuk” (polymerisatie van dimethyl-butadien). Vele Duitse chemici verwachten desondanks, dat de hoedanigheden van natuurlijke rubber langs chemischen weg in de toekomst zoodanig zullen kunnen worden opgevoerd, dat de alsnog bestaande technologische gebreken daarvan althans sterk zullen verminderen t.o.v. het concurrerende kunstproduct. Juist daarom haast men zich waarschijnlijk thans van Duitse zijde, om door licentieverkoop in het buitenland vasten voet te verkrijgen. Medegedeeld wordt, dat de American I.G. Chemical, de bekende dochteronderneming en Amerikaansche holdingmij. van de I.G. Farbenindustrie A.G., thans met Amerikaansche belanghebbenden onderhandelt over afname van buna-producten door de V.S. van Amerika. Tegelijkertijd verneem ik, dat de sedert vele maanden tusschen de Japansche Sumitomo-groep en de Amerikaansche producenten van synthetische rubber (Neoprene) E.I. du Pont de Nemours gevoerde besprekingen over den aankoop van de Neoprene-licentie (zie straks hierover meer!) tot geen resultaat hebben geleid, zoodat het genoemde Japansche concern thans in plaats daarvan met de I.G. Farbenindustrie besprekingen voert inzake de overname van de buna-licentie. Waarschijnlijk zal voorts het project van Aussiger Chemische Verein c.s. betreffende de fabricatie van synthetische rubber in Tsjecho-Slowakije komen te vervallen en in plaats daarvan een bunafabriek aldaar opgericht worden. Terwijl dus de Duitse methode, d.w.z. de productie uit kolen (cokes), kalk en lucht of veeleer uit het daaruit bereide betrekkelijk goedkoope (van calcium-carbid afkomstige) acetylene-gas, om min of meer zuiver economische redenen steeds meer gebied gaat winnen, houdt Rusland nog steeds vast aan zijn beproefd procédé. Dit zgn. S.K.B.-procédé is nog steeds gebaseerd op de door S.W. Lebedew in het jaar 1933 uitgewerkte methode, waarbij butadien uit 90% aethyl-alcohol wordt gewonnen en met behulp van zuivere natron gepolymeriseerd. Ook in Polen schijnt thans de methode van de splitsing van alcohol onder hoogen druk voor de winning van synthetische rubber te worden doorgezet. De eerste Poolsche fabriek van de Stomil-maatschappij te Dembica werkt op volle capaciteit; evenwel kon de afzet van „Ker”, zooals het nieuwe kunstmatige product heet, daarom zoo gereede markten vinden, omdat de Poolsche regering, welke in de laatste twee jaar met het oog op dreigend oorlogsgevaar een zeer omvangrijk en gevarieerd industrialisatieprogramma in het centrum en het Zuiden van het land heeft doorgevoerd, aan de rubberverwerkende fabrieken in dit land de verplichting heeft opgelegd tot een gemengde afname van Ker in een verhouding van 1½ tot 100 der behoefte. Een tweede fabriek voor synthetische rubber is thans in aanbouw. Economisch gezien, is echter het vermengen van kunstmatige met natuurlijke rubber ongunstig, niet slechts omdat het product er veel duurder door wordt, doch ook omdat de technische voordeelen naar verhouding niet goed uitkomen. B.v. wordt het weerstandsvermo-

gen tegen olie van een rubberpijp, welke uit 50% natuurlijke en 50% kunstrubber bestaat, niet dienovereenkomstig grooter, maar slechts $\pm 5\%$ grooter. Dit nu is in sommige productielanden en bovenal in de V.S. van Amerika, waar de economische kant van het verbruik van synthetische rubber in de praktijk uiteraard meer aandacht vindt, weer aanleiding tot een versterkte opvoering van de productie hiervan onder zuiver technisch-economische gezichtspunten, waarbij door de hoofdproducenten, du Pont de Nemours te Wilmington (Del.), thans een soepeler prijspolitiek wordt gevolgd, waardoor de prijsafstand tegenover het natuurlijke product meer aangepast (adjusted) wordt. De Amerikaansche prijs voor Neoprene is niet lang geleden gereduceerd tot 65 dollarcent per lb. tegen 75 dollarcent voordien. Naar in vakkringen geraamd wordt, belooft tegenwoordig de productie van Neoprene nog steeds slechts 50 ton per week, doch zal verdubbeld worden in verband met de aanhoudend sterke vraag. Overigens was een nog sterkere prijsdaling voor Neoprene verwacht, doch men zal zich herinneren, dat tegen einde Januari 1938 de Neoprene-fabriek te Deepwater (N.J.) door een reeks zware ontploffingen bijna volkomen werd vernield en met groote kosten weer opgericht moest worden. Voorts is de hoedanigheid van Neoprene inmiddels op opmerkelijke wijze verbeterd, hetgeen eveneens met groote kosten gepaard ging, doch anderzijds de positie van het product aanzienlijk versterkt heeft. In het bijzonder valt te melden, dat het gelukt is, de zgn. *Neoprene G.* aan de markt te brengen, welke niet slechts beter is dan de standaardkwaliteit, maar vooral *reukloos* is. Dit is van buitengewone beteekenis, omdat gewone Neoprene zeer onaangenaam ruikt, zoodat om die reden het verbruik meestal tot noodzakelijke fabrieken beperkt werd. Overigens had dit ook tot gevolg, dat twee andere „op rubber gelijkende” (rubber-like) producten, met name de „Thiokol” van de Thiokol Corporation en „Koro-seal” van de F.B. Goodrich Co., een grootere uitbreiding op de markt konden vinden, daar deze twee soorten synthetische rubber eveneens worden gebruikt voor voering van zuurtanks, bassins voor chemicaliën, drukwalsen, emballage, enz. Beide laatstgenoemde fabrieken breiden thans hare productie uit, om aan de gestegen vraag te kunnen voldoen. Thiokol, dat naar ik verneem, thans ook door de Rütgers-Werke in Duitschland in licentie wordt vervaardigd, is veel goedkoper dan Neoprene, terwijl Koroseal ongeveer even duur is als dit laatste. Ook na de voltooiing van de tegenwoordige uitbreidingen van de geheele productie van synthetische rubber van elke soort in de V.S. van Amerika zal nog steeds slechts ca. 5.000 à 6.000 ton in 1940 worden geproduceerd en ca. 4.000 ton meer in het jaar 1941, terwijl de wekelijksche productie van Thiokol thans zelfs slechts 15 ton heet uit te maken. Deze vrij geringe productie van een door vele technische en chemische bedrijven in de V.S. van Amerika gevraagd artikel bevestigt eveneens de in den aanhef van deze beschouwing gedane verwijzing naar het *aanvullend* karakter van kunstmatige rubber in het kader der geheele Amerikaansche rubber-economie. Verondersteld mag verder worden, dat de opvoering der productie van kunstmatige rubber in de V.S. van Amerika in den eerstvolgenden tijd geen te groote bespoediging van het tempo zal doen zien, ondanks de omstandigheid, dat tegenwoordig het gebruik van latex uit synthetische rubber op

vele belangrijke gebieden toeneemt en dat met name zulke latex toepassing vindt, o.a. voor gasballons (omdat de diffusie van waterstof hierbij geringer is dan bij het opbrengen van een film van gewone rubber) en voor het „lijmen” van cement. Van *principieele betekenis* echter is het, dat er ook in de zgn. rijke landen aan de krachtige uitbreiding van de synthetische rubberindustrieën, bepaaldelijk aan de oprichting daarvan, zeer groote aandacht zal geschonken worden, zoodra, in verband met een door velen gevreesde wereldoorlog, de vrije toevoer van natuurrubber belemmeringen zal ondervinden. In dit geval zal b.v. in de V.S. van Amerika de kwantitatief geringe, doch kwalitatief vooraanstaande industrie van synthetische rubber zeer krachtig uitgroeien. Een ander voorbeeld is Engeland, waar de rubberverbruikers zich tot nu toe — ondanks de propaganda voor Neoprene — gereserveerd hebben betoond t.a.v. de oprichting van zulk een industrie, doch in geval van „emergency” de door de I.C.I. geboden hulp stellig zullen aanvaarden. Een oorlogsramp zal dus ook in de „rijke” landen de stichting van synthetische rubberindustrieën in de hand werken. Men doet er van den kant der rubbercultures wel goed aan, met deze eventualiteit rekening te houden. Tot dusver heeft men over het algemeen dit gevaar onderschat om twee redenen:

1° omdat gebleken is, dat de in de V.S. van Amerika ondernomen pogingen, om sterk aan slijtage onderhevige banden uit synthetische rubber te vervaardigen, althans in economisch opzicht weinig succes opleverden, terwijl verreweg het grootste percentage van het rubberverbruik voor rekening van de bandenfabricage komt. Inderdaad kan kunstmatige rubber met grooter succes toegepast worden voor den buitenkant van de banden dan voor de meer naar binnen gelegen gedeelten daarvan. Evenwel heeft men intusschen geleerd om ook synthetische rubber wat meer bestand te maken tegen druk en stooten, met name haar weerstand te verhoogen door zwartsel of zinkwit, zooals dit eveneens geschiedt bij banden uit gewone rubber. Het vraagstuk der kosten zal trouwens in oorlogstijden geen beslissende rol spelen.

2° (een punt, dat zwaarder weegt) omdat synthetische rubber nog ongeschikt is gebleken voor de vervaardiging van hardgummi of eboniet. Dit gebied blijft dus voorbehouden aan het natuurlijke product, doch maakt van het totale rubberverbruik slechts een betrekkelijk klein percentage uit. Bovendien kan dit probleem nog worden opgelost. Van Italiaansche zijde wordt hieraan reeds aandacht geschonken; een fabriek voor synthetische rubber zal opgericht worden in Ferrara, een centrum van aardappelverbouw in Italië. De actieve deelneming van de bekende bandenfirma Pirelli aan de bevordering van de Italiaansche productie van synthetische rubber via de Soc. Italiana per la Produzione della Gomma Synthetica schijnt erop te wijzen, dat men in Italië aan het gebruik van synthetische rubber voor banden wel denkt, zooals dit inderdaad plaats vindt in Rusland, waar echter het vraagstuk van de kosten minder zwaar weegt, dan in een betrekkelijk vrijere volkshuishouding. Even-

wel wordt dit vraagstuk in Sovjet-Rusland op een andere manier opgelost, t.w. door een steeds verder opgevoerde opbrengst van butadien uit de grondstof (aethyl-alcohol), welke theoretisch 58,7% van het gewicht van deze laatste dient te zijn, terwijl aanvankelijk slechts ca. 15%, later 30%, werd bereikt en dit percentage thans, naar verluidt, tot 35 is gestegen. Men dient zich trouwens steeds voor oogen te houden, dat de theoretische optimale rendementen van de productie van synthetische rubber tot nu toe nergens zijn bereikt, ook niet in de V.S. van Amerika en nog minder in Duitschland, zoodat het voorshands geen zin heeft, om te wijzen op de kosten, die drie-, vier- of zelfs vijfmaal hooger zijn dan de verkoopprijzen voor natuurlijke rubber. De chemie is thans juist ingeschakeld om te leeren, hoe de op zich zelf zeer moeilijke polymerisatie (op elkaar schakelen van moleculen van de rubber-grondstof) zoodanig zal kunnen geschieden, dat men minder last heeft van de zich gedurende het geheele proces vormende tusschen- en bijproducten, welke weggewerkt moeten worden, hetgeen hooge kosten met zich brengt. In Japan meent men weliswaar thans, dit probleem te kunnen benaderen door de grootscheepsche organisatie van deze nieuwe industrie, welke het land veel deviezen voor den invoer van rubber zou kunnen doen besparen. Japan's behoefte aan rubber (80.000 ton per jaar) kan men gevoeglijk gelijkstellen aan die van Duitschland (100.000 ton per jaar). Evenals bij de productie van synthetische benzine wenscht de regering te Tokio de oprichting te bevorderen van een centrale maatschappij (met een kapitaal van Yen 50 miljoen), waaraan de meest vooraanstaande industrieconcerns van Japan benevens de Zuid-Mandsjoerische Spoorwegen zouden deel nemen. Ook de levering van elektrische kracht zou centraal geschieden door de tegenwoordig in het Engelsch aangeduide Japan Power Generation and Transmission Co., welke, naar men weet, is voortgesproten uit de in Japan genationaliseerde electriciteitsbedrijven. Aanvankelijk zouden per jaar 10.000 ton synthetische rubber geproduceerd worden. Tenslotte bleek, dat er aan dit probleem te veel hachelijke patentkwesties vastzaten. Men kon niet spoedig beslissen, of men den voorkeur geven moest aan het „Thiokol”-type (verbindingen van polysulfied en olefine), aan aardappelspiritus (alcohol) of aan acetyleen (kool en kalk) als grondstof. De du Pont de Nemours kon intusschen een schending van haar patenten door Japansche firma's constateeren, doch licentie-onderhandelingen met haar hebben geen resultaat opgeleverd. Intusschen is ook het door het Umeno-laboratorium van de Zuid-Mandsjoerische Spoorwegen uitgewerkte procédé geschikt gebleken. De Nippon Gomu K.K. gaat dit thans toepassen, terwijl de mogelijkheid bestaat, dat de bunaproductie eveneens door de Sumitomo Kagaku K.K. zal worden opgenomen. De Nippon Rubber Co. zal te Yokohama de productie volgens het Umeno-procédé uit acetyleen beginnen, terwijl andere ondernemingen alcohol als grondstof gaan gebruiken.

DR. JAMES RUBINFELD.

De economische toestand van de Philippijnen in 1938.

(Slot)

Landbouw en nijverheid.

De rijst oogst beliep volgens de thans beschikbare gegevens ongeveer 50.000.000 cavans ad 43 kg en is daarmee vrijwel voldoende geweest voor het voeden van de bevolking. Het laat zich aanzien, dat op een vrij veel lagere opbrengst voor 1939 moet worden gerekend. De droogte, locale overstromingen en ziekten in het gewas zijn de redenen daarvan. Reeds tegen het einde van 1938 werd ten deele met ingevoerde rijst in de behoeften voorzien, doch de oplopende prijzen van importrijst hebben dezen invoer tijdelijk stopgezet. In de eerste maanden van 1939 werd met den invoer van rijst wederom een aanvang gemaakt, speciaal uit Saigon, Siam en Burma, terwijl van gouvernementszijde pogingen werden gedaan om den rijstprijs, die thans op P 5,90/6,15 per zak van 56 kg wordt gehouden, niet te doen oploopen.

De verwachting is, dat de rijstinvoer binnenkort een grooteren omvang zal moeten aannemen en dat een import van 80.000 tot 90.000 ton niet uitgesloten moet worden geacht. Om prijsverhooging van het product tegen te gaan is het invoerrecht op rijst tijdelijk teruggebracht van 5 op 4 centavos per kg. Deze maatregel zal gelden tot 7 April 1939, doch het laat zich wel aanzien dat verlenging noodig zal zijn, vooral omdat men wegens de onrust op de groote landbouwperceelen of veel minder en later dan anders of in het geheel niet heeft geplant.

Voor het eerst sedert 1931 werd in den aanvang van 1939 maïs ingevoerd, speciaal naar Cebu; tot dusver bedraagt deze import ongeveer 1400 ton, doch verwacht wordt, dat in Mei een grootere hoeveelheid benodigd zal zijn.

De tabaksoogst voor 1939 wordt op 30% lager geraamd dan die van 1938, eenerzijds wegens ongunstige weersomstandigheden en anderzijds, omdat 30% van de tabaksplanters zijn overgegaan tot den verbouw van grondnoten en maïs.

De uitvoer van tabak en sigaren bedroeg P 9.929.279 (1937: P 9.966.727.); [de hoeveelheid beliep 9.850.791 kg bladtabak (1937: 8.075.799 kg), 196.694.466 sigaren (1937: 204.619.993 stuks) en 89.697.193 sigaretten (1937: 34.959.453 stuks) en n.a.g. 1.083.155 kg (1937: 3.349.067 kg).

Dit zou er op wijzen dat de tabaksprijzen in 1938 hooger waren dan in 1937 of wel dat in 1938 in het algemeen een betere kwaliteit werd verscheept dan het jaar tevoren. Volgens bekomen inlichtingen, bestond inderdaad de export in 1938 in doorsnee uit betere soorten dan in het jaar 1937 het geval was.

De productie van *abaca* onderging een gevoelige daling, daar in 1938 1.115.783 balen van 126 kg werden geproduceerd, terwijl in 1937 1.304.483 balen werden voortgebracht (./ 14%). Niettegenstaande de zooveel lagere productie, was op het einde van 1938 een aantal van 179.439 balen onverkocht of bijna 30.000 meer dan aan het einde van 1937.

Uitgevoerd werden 1.076.849 balen; een totaal, dat 228.984 lager is dan in 1937 en dus een daling van 17% te zien geeft. De prijsval werkte bijzonder in; immers

de daling van de uitvoerwaarde was meer dan 50% (1937: P 43.279.373; 1938: P 20.318.330).

Volgens de landen van bestemming trad in den uitvoer een verschuiving op. De uitvoer naar Amerika daalde van 346.586 op 227.751 balen, die naar Engeland nam van 359.736 tot 265.620 balen af en Japan bleef op 292.213 balen staan (1937: 361.747). De uitvoer naar Europa nam toe van 177.584 tot 214.669 balen, die naar Australië kwam op 27.915 balen (1937: 18.722) en naar elders werden 48.681 balen geëxporteerd (1937: 41.458).

De uitvoercijfers van *copra* en *copraproducten* over 1938 wijzen wel uit, dat deze cultuur voor de belanghebbenden in dat jaar weinig gunstige resultaten kan hebben opgeleverd. Uitgevoerd toch werd een veel grootere hoeveelheid *copra* (1938: 342.067.023 kg; 1937: 236.543.566 kg), doch de waarde van deze uitgevoerde hoeveelheid was bijna 8 millioen Pesos lager (1938: P 24.512.028; 1937: P 31.969.399). De verklaring van deze verschuiving moet uitsluitend in het marktverloop worden gezocht, want de cijfers omtrent de verder veredelde *copraproducten* geven het volgende beeld:

| | 1938 | 1937 |
|-------------------------|----------------|----------------|
| Coprakoeken en meel.... | 129.340.816 kg | 110.528.941 kg |
| waarde..... | P 5.495.086 | P 5.800.358 |
| Desiccated and shred- | | |
| ded..... | 34.277.441 " | 40.744.986 " |
| waarde..... | " 7.632.715 | " 12.693.263 |
| Eetbare cocosolie..... | 566.231 " | 529.153 " |
| waarde..... | " 122.384 | " 124.271 |
| Cocosolie..... | 165.057.039 " | 162.767.818 " |
| waarde..... | " 21.410.526 | " 40.926.802 |

De hoeveelheid uitgevoerde *copra* naar Denemarken, Frankrijk, Nederland en Mexico nam zeer aanzienlijk toe, ook Japan trad in 1938 als koper op. Chili en Noorwegen komen als nieuwe koopers voor. De uitvoer naar de V. S. van Amerika steeg in verhouding minder, namelijk ongeveer 10%. Bij *coprakoeken* blijken Zweden en Amerika minder en vooral Denemarken belangrijk meer te hebben afgenomen. Van *desiccated coconut* is Amerika vrijwel de eenige koper, terwijl eetbare *cocosolie* vooral meer naar Hongkong en minder naar Britsch-Indië verscheept werd. *Cocosolie* tenslotte gaat voor het allergrootste gedeelte naar Amerika, evenals in 1937. Duitschland blijkt als afnemer vrijwel verdwenen, waartegenover Canada optreedt als nieuwe verbruiker, terwijl ook Zuid-Afrika zich voor het eerst doet gelden.

De verwachtingen voor de toekomst zijn hier te lande vrij pessimistisch. Daarvan getuigt onder andere een poging van 33 leden van de National Assembly om een speciale belangengroep voor deze cultuur in het Parlement te vormen; een voornemen, dat slechts werd opgegeven na een toezegging van den President, dat hij den noodigen steun zou verleenen. In dit verband worden —

tot dusverre niet gelukte — pogingen aangewend om de belemmerende bepaling, waardoor de gerestitueerde accijns op cocosolie uit Amerika niet in het belang van de cultuur zelf mag worden besteed, te niet te doen, ofschoon President Quezon deze pogingen, waarvan hij bij de opening van de National Assembly een voorstander was, sedert eind Februari niet meer steunt.

De productie van suiker was minder dan in 1937 en wordt op 15.000.000 pikoel geraamd; voor 1939 wordt op niet meer dan 14.000.000 pikoel gerekend.

De quota, welke de Philippijnen ten aanzien van de V. S. van Amerika hebben, werden vrijwel geheel uitgeput.

Met een uitvoer van geraffineerde suiker van 111.996.000 Am. ponden werd 99,99% van het desbetreffend quotum bereikt; voor ruwe suiker was de uitvoer 1.791.782.000 Am. ponden, hetgeen 99,98% van dat quotum uitmaakt. Het quotum voor cocosolie werd niet geheel gehaald; de uitvoer bedroeg 359.260.000 Am. ponden, hetgeen 80,19% van het quotum vertegenwoordigt. Tot het eind van 1938 werd 1.289.000 Am. pond touw ingevoerd, hetgeen voor de periode van 1 Mei tot ultimo December 21,49% beteekent; dit quotum loopt evenwel van ultimo April tot begin Mei en niet per kalenderjaar.

De mijnbouwindustrie maakte een zeer goed jaar mede, waarin voor een bedrag van P 65.434.524 aan goud, zilver, koper en zink werd geproduceerd, hetgeen 27% meer is dan in 1937 en waardoor een bedrag van ongeveer P 22.000.000 aan aandeelhouders kon worden uitbetaald, zijnde 29% meer dan in het voorafgaande jaar. Het leeuwendeel van de opbrengst was afkomstig van goud, zooals uit onderstaande specificatie blijkt.

| Naam | Opbrengst 1938 |
|------------------------|-----------------|
| Ambassador | P 78.039,18 |
| Antamok | " 4.563.355,88 |
| Baguio Gold | " 1.727.388,88 |
| Balatoc | " 12.821.301,20 |
| Benguet Consolidated | " 11.264.841,55 |
| Benguet Exp. | " 252.930,84 |
| Big Wedge | " 1.940.542,82 |
| Cal Horr | " 1.235.533,02 |
| Coco Grove | " 2.215.305,92 |
| Demonstration | " 1.772.552,90 |
| East Mindanao | " 582.389,81 |
| Gold Creek | " 131.236,20 |
| Ipo Gold Mines | " 1.010.455,19 |
| Itogon Mining | " 4.148.539,02 |
| I.X.L. | " 3.093.958,65 |
| Masbate Cons. | " 4.191.460,20 |
| Mindanao Mother Lode | " 1.459.663,70 |
| Mines Factor | " 556.694,— |
| North Mindanao | " 155.378,08 |
| Paracale Gumaus | " 372.728,78 |
| Royal Paracale Mines | " 232.486,82 |
| San Mauricio | " 4.041.226,82 |
| Sta. Rosa | " 888.620,30 |
| Surigao Cons. | " 607.620,30 |
| Suyoc Cons. | " 1.672.892,48 |
| Tambis Gold | " 175.654,80 |
| Twin Rivers | " 419.323,30 |
| United Paracale | " 2.591.578,17 |
| Totaal | P 64.203.185,95 |
| Andere metalen: | |
| Lepanto Cons. (koper) | " 990.510,46 |
| Min. Res. (lood, zink) | " 240.828,19 |
| Totaal-generaal | P 65.434.524,60 |

De verwachtingen voor 1939 worden geraamd op een goudopbrengst van rond P 70.000.000. Opmerking verdient, dat de uitvoer van goud, zooals ook elders gebruikelijk, thans in de uitvoercijfers van den handel met het buitenland niet is opgenomen.

Van deze goudmijnen behooren tot het Marsman-concern, dat eveneens andere belangen heeft:

| | Opbrengst 1938 |
|--------------------|----------------|
| Coco Grove | P 2.215.305 |
| Itogon Mining | " 4.148.539 |
| San Mauricio | " 4.041.226 |
| Suyoc Consolidated | " 1.672.892 |
| United Paracale | " 2.591.578 |
| | P 14.669.540 |

waarmede dus is aangegeven, dat deze organisatie ongeveer 23% van de totale goudbelangen hier in handen heeft. De goudopbrengst voor dit concern was rond P 6.000.000 meer dan in 1937 en de verwachtingen voor 1939 worden met optimisme beschouwd.

Blijkens de raming zou ongeveer 800.000 ton ijzer zijn geproduceerd in 1938, waarvan 776.409 door de Philippine Iron Mines Inc. De rest is afkomstig van eenige kleine mijnen, waaronder de Samar-mijn te Marinduque.

De waarde van de productie van eerstgenoemde mijn beliep in 1938 P 3.493.715; de geheele productie werd naar Japan uitgevoerd, waarmede contracten loopen voor nominaal 650.000 ton. Voor 1939 is met Iwai & Co. te Tokio een overeenkomst aangegaan voor 770.000 ton erts.

De ijzerproductie is daarmede aanzienlijk vooruitgegaan, want de voornaamste belanghebbende produceerde in 1938 180.153 ton met een waarde van P 1.108.691 meer dan in het voorafgaande jaar.

Een nieuwe mogelijkheid voor den afzet van chroomerts wordt gezien in de economische verdedigingsplannen van Amerika. De Consolidated Mines Inc. toch pogen om contrôle te verkrijgen over de Masinlac-mijn, welke door de Benguet Consolidated wordt geëxploiteerd. Orders voor directe verscheping van 5.000 ton erts zijn reeds uit Amerika ontvangen. Deze eerste order zou een onderdeel zijn van de regeeringsmaatregelen in de V. S. van Amerika, waarbij \$ 100.000.000 zou zijn beschikbaar gesteld voor het aanleggen van voorraden mineralen, geschikt voor strategische doeleinden, waaronder chromiet wordt gerekend.

De bouwnijverheid, vooral in Manilla zelf ziet op een bevredigend jaar terug. Gebouwd werd voor een waarde van bijna P 9.000.000, terwijl in 1937 en 1936 op dit gebied onderscheidenlijk P 7.129.570 en P 5.840.230 verwerkt werd. De toekomst wordt met vertrouwen tegemoet gezien, speciaal in verband met de verschillende plannen voor de uitvoering van overheidswerken in 1939. De grondprijzen in de stad vertoonen een duidelijk stijgende tendenz.

Arbeid.

In den loop van 1938 werden wederom bewegingen op touw gezet om de minimum-loonen, welke thans zijn vastgesteld op P 1,25 per dag voor Manilla en op P 1 per dag elders, te verhoogen en te brengen op onderscheidenlijk P 1,75 en P 1,50. Deze beweging gaat uit

van arbeidersleiders, die zich aan de gevolgen van een dergelijken maatregel op het economisch bestel van hun land niets gelegen laten liggen. Men heeft intusschen in deze vrij grootsch opgezette campagne nog niet veel succes kunnen boeken en zelfs een wetsontwerp in dezen geest is nog niet door een der leden van de National Assembly ter tafel gebracht.

Ongeregelheden, van arbeiders uitgaande, namen sedert medio November 1938 vooral een heftig karakter aan in de omgeving van Pampanga op Luzon, een suikergebied, waar de ontevreden geleid werden door den socialist Abad Santos. Het kwam daar tot vrij heftige conflicten, die op een staking uitliepen, waarbij gewapende macht te pas moest komen en waar de rietplanters zelf voor de bewaking van hun aanplant patrouilles uitrustten. Niettemin kwamen eenige tientallen gevallen van rietbranden en van andere sabotage voor, waaronder een plan tot een bomaanslag op de suikerfabriek.

Er doet zich in vrij onbelangrijke mate werkloosheid voor; in Manilla werden gemiddeld 15.000 personen als zoodanig geregistreerd. Opvallend evenwel is het zeer groote aantal jongelieden, met een vrij uitgebreide schoolopleiding, die slecht betaalde plaatsen innemen, waarvan de werkzaamheden geenszins met hun opleiding overeenstemmen.

In cijfers uitgedrukt, wordt het ondervolgend beeld verkregen, dat de gegevens omtrent toenemende onrust in arbeiderskringen ondersteunt.

| Jaar | Aantal stakingen | Aantal stakers | Vakverbondstakingen daarvan (in %) |
|------|------------------|----------------|------------------------------------|
| 1938 | 124 | 20.000 | 84 |
| 1937 | 58 | 4.5000 | 52 |
| 1936 | 56 | 5.500 | 43 |
| 1935 | 28 | 7.000 | 93 |
| 1934 | 62 | 17.500 | 68 |
| 1933 | 58 | 8.000 | 66 |
| 1932 | 32 | 5.000 | 69 |
| 1931 | 44 | 7.000 | 70 |
| 1930 | 36 | 6.000 | 61 |
| 1929 | 28 | 5.000 | 57 |

Hieruit blijkt zoowel het drijven van de vakverenigingen, als de wederom toenemende rol van deze organisaties in de arbeidersonlusten. Het terugvallen van den invloed van de arbeidersorganisaties na de instelling van de Commonwealth en de invoering van het „social justice program” verdient zeer de aandacht, evenals de thans weer stijgende invloed, nu dit programma blijkbaar achterblijft bij wat het voorspiegelde.

Maatschappelijk verkeer.

Op het einde van 1938 beliep de *geldcirculatie* in de Philippijnen P 205.437.892 tegen P 180.793.482 per ultimo 1937. Aannemende, dat de bevolkingssterkte op het einde van 1938 en 1937 onderscheidenlijk 15.054.000 en 14.750.000 zielen bedroeg, blijkt, dat per hoofd van de bevolking in 1938 P 13,65 en in 1937 P 12,25 in omloop was. Het absolute maximum werd bereikt in Mei 1920 met P 15,87 per hoofd en het laagste punt was Februari 1938 met P 8,64 per hoofd.

Een aanzienlijke achteruitgang beloopt de in 1938 in nieuwe ondernemingen geïnvesteerde *beleggingen*.

De onzekerheid over de toekomst van dit land speelt daarbij een rol, terwijl ook de vertraging in het tempo van uitbreiding der mijnbouwondernemingen daarop van invloed was. In 1938 werden 179 nieuwe ondernemingen gesticht met een kapitaal van P 8.264.558 tegen 335 met een kapitaal van P 30.023.461 in 1937. Slechts op het gebied van ondernemingen van verkeer, houtbedrijf en onroerende goederen werd vooruitgang waargenomen; op alle andere terreinen is over de geheele linie een daling te zien.

Het Amerikaansch aandeel bedroeg in 1938 30 maatschappijen met P 2.530.000 aan kapitaal tegen 52 ondernemingen in 1937 met P 3.857.000 aan kapitaal.

De *belastingen* hadden in 1938 in het algemeen een lagere opbrengst dan in 1937. Gemiddeld was de daling 3%, welke in hoofdzaak wordt verklaard door de veel lagere prijzen van de belangrijkste exportproducten. De invoerrechten stegen daarentegen in overeenstemming met de hogere waarde van den invoer.

De beteekenis van het huidige *motorverkeer* blijkt uit de ondervolgende cijfers. In 1938 werden 51.751 motorvoertuigen geregistreerd en 58.560 chauffeurs, terwijl aan belasting P 4.637.469 werd geïnd; de kosten van inning bedroegen 3,66% van de belastingopbrengst. Voor 1912 waren deze cijfers: 1.586 motorvoertuigen, 2.650 chauffeurs, P 13.469 belastingopbrengst en 29,2% kostenpercentage.

Op 31 December 1938 werd de telefoonverbinding tusschen Manilla en Davao geopend, waardoor rechtstreeksch contact langs dezen weg verkregen werd.

In den loop van 1938 werden plannen tot sluiting van de haven van Cebu voor immigratie ruchtbaar, welke intusschen tot een tijdelijke sluiting van die haven hebben geleid. De verwachting is, dat deze haven, nadat men daar een behoorlijke personeelsvoorziening heeft getroffen, weer zal worden opengesteld.

Anders schijnt het gesteld te zijn met de plannen tot sluiting van de haven van Davao, waaromtrent ook reeds eerder geruchten opdoken en waarvoor plannen waren uitgewerkt.

Bij de afsluiting van dit verslag waren deze plannen zoover gevorderd, dat men er rekening mee schijnt te moeten houden, dat deze haven van de lijst der open havens zal worden geschrapt, tenzij bepaalde belangen kans zien dit voornemen ongedaan te maken. Het ligt in de bedoeling als open haven op Mindanao Zamboanga te handhaven, tegelijk met Cebu op Cebu en Ilo-Ilo op het gelijknamige eiland, terwijl voor Occidental Negros Pulupandan en voor Luzon Manilla aangewezen blijven.

De hooffredren van het sluiten wordt de smokkelhandel genoemd; toch mag een bepaalde bescherming van het interinsulaire verkeer niet uit het oog worden verloren.

De waarnemend Consul-Generaal van Japan heeft tegen de sluiting van Davao geprotesteerd op grond van de daardoor verwachte nadeelen voor den Philippijnschen overzeeschen handel en de schade, welke zal worden toegebracht aan de economische ontwikkeling van het eiland zelf.

(Samengesteld door het Consulaat-Generaal der Nederlanden te Manila).

(21486/39).

Inheemsche kleinnijverheid in het Iste kwartaal 1939.

Batiknijverheid.

Het verslagkwartaal gaf in afwachting van den oogst een minder gunstig beeld dan het vorige. De batikproductie bewoog zich op lager niveau dan in het eerste kwartaal 1938, behalve in het centrum Batavia, waar vraag en omzet iets hoger kwamen. Voor de Preanger werd het algemeene beeld wat verscherpt door minder goede oogstverwachtingen.

In overeenstemming met den algemeenen tred geven de centra in Midden- en Oost-Java dalingen te zien in afvoercijfers en in plaatselijke omzetten, waardoor voorraden onverkocht bleven en ook de prijzen en loonen den invloed daarvan ondervonden. Vooral was de seizoensteruggang merkbaar in die centra, die zich mede richten op den export naar de Buitengewesten (Soerakarta en Pekalongan).

De consumptie van grey en cambric bedroeg in verslagperiode 22.600.000 yards, d.i. ten behoeve van 504.464 corges batik, met een waarde van $\pm f$ 5.700.400. Dit laatste bedrag omvat $\pm f$ 4.161.300 aan grondstoffen (cambrics, greys e.a.) en f 741.000 aan loonen.

Weefindustrie.

Evenals de batikindustrie werd de weefindustrie, vooral t.a.v. de sarongproductie door den seizoensteruggang beïnvloed. Hier en daar kwamen na het binnenhalen van den oogst betere berichten binnen en liep vraag naar geweven sarongs weer iets op. De gereglementeerde weefnijverheid produceerde in verslagkwartaal rond 83.700 corges, met een waarde van $\pm f$ 1.489.860, welk bedrag $\pm f$ 310.000 aan loonen en $\pm f$ 1.043.000 aan verwerkte grondstoffen omvat.

In het Jogjasche worden echter groote stocks gemeld, en op de Solo-markt daalden de kunstzijden sarongs met z.g. „Donggala”-motieven van f 35 — f 80 tot f 32 — f 50 per corge.

De loerikbedrijven ondervonden denzelfden invloed als de sarongweverijen en hier en daar werden ook onverkoopbare stocks gemeld.

Ook Soerabaia gaf over het algemeen een lusteloze markt. Niettemin was de bezetting der getouwen in dit centrum toch niet onbevredigend.

Op Sumatra's Westkust en in Tapanoeli waren de prijzen voor geweven sarongs nog zeer acceptabel, doch de afzet wordt door concurrentie van de Java-sarongs moeilijker.

Minder invloed van het overzeesche product wordt ondervonden in den toestand van het bevolkings-weefcentra Koebang en Siloengkang, waar echter alleen in laatstgenoemd centrum eenige levendigheid voelbaar was.

Vlechterijen.

Via Tandjong Priok werden in het verslagkwartaal geëxporteerd 164.000 stuks splithoeden, 2.050.000 stuks pandanhoeden en 544.000 bamboehoeden. De waarde bedroeg f 92.000.

De productie en afvoeren zoowel van pandan- als van andere matten vertoonden in het algemeen geen merkbare fluctuaties.

De mattenafvoer van Koetoardjo naar West-Java bedroeg 3.843 kg. De afvoer van bagormatten van Koelon-Progo beliep 26.400 kg.

Pajongnijverheid.

De pajongproductie in het Tasikmalajasche bleef constant.

De omzetten van de dessa Pakoentjen (Banjoemas), Kalibagor-pajongs, waren goed. De omzet van het Centrum Djoewiring steeg van 72.000 stuks in het vorig kwartaal tot 136.000 stuks in verslagperiode.

De productie van de pajongs in Porong (bij Malang) bleef constant.

Metaalindustrie.

De metaalnijverheid in het Centrum Soekaboemi vond in het algemeen toenemende belangstelling, hoewel de afzet naar de Buitengewesten iets afnam.

In Keboemen werd een inheemsche zink- en blikfabriek opgericht, voor de vervaardiging van gegalvaniseerd plaatijzer en landbouwgereedschappen.

Overigens valt omtrent de kleinere metaalindustrie niets bijzonders te melden.

De edelmetaalnijverheid in Soerakarta onderging een gunstigen invloed van de verheffingsfeesten in Solo en de tentoonstelling ter gelegenheid van het 200-jarig bestaan der stad. Daarentegen gaf de omzet van het zilverwerk in Jogjakarta een daling te zien van f 10.385 in het vorig kwartaal tot f 9.483 in verslagperiode.

De productie van oostpannen voor gereglementeerde metaalgieterijen daalde van 718.065 kg in het 4e kwartaal 1938 op 681.471 kg in verslagkwartaal, hetgeen verband houdt met compensaties van behaalde producties in vorige kwartalen, met het oog op de jaarlijksche licentieruimte.

Zeepindustrie.

Behoudens geringe plaatselijke schommelingen over de productie, valt niets bijzonders te vermelden.

Keramische nijverheid.

Deze industrie kenmerkte zich door toenemende bedrijvigheid. Aan gewoon aardewerk voerden Plered en andere centra in het Krawangsche af \pm 422 ton met een waarde van $\pm f$ 6.700. De export van dakpannen van Krawang, Tjikampek en Bekasi bedroeg 1.220 ton t.w.v. f 6.550.

De pannenbakkerijen in Bantam en Buitenzorg maakten door gunstiger weersgesteldheid een bevredigende productie.

Tegal ondervond evenals Keboemen van de regenperiode grooten terugslag. De zichtbare afvoer van Tegal bedroeg slechts 106.000 stuks dakpannen t.o.v. 516.300 stuks in de vorige periode; voor Keboemen 3.446 ton (vorig kwartaal 9.646 ton).

Notog (Banjoemas) zette daarentegen aan dakpannen 1.435.000 stuks om, d.i. meer dan het dubbele van het vorige kwartaal; en ook de Jogjakarta-afzet bedroeg 247.300 t.o.v. 155.000 stuks in het vorige tijdsbestek.

De toenemende bouwbedrijvigheid te Soerabaja gaf de Kali Brantas-bakkerijen een goeden tijd. De baksteenprijzen liepen op van *f* 4,50 tot *f* 4,75 per 1000, van dakpannen van *f* 12 tot *f* 15 per 1000 stuks.

Leerlooierijen, lederbedrijven en huiddrogerijen.

De lederwarenproductie was in verslagkwartaal constant. Twee nieuwe bedrijven werden te Batavia gevestigd. De huiddrogerijen hadden hier en daar, o.a. te Semarang, last van den regentijd en konden dus niet op volle capaciteit werken.

De omzetten van de bevolkingsleerbedrijven op Madoera namen toe door beter contact met den groot-handel, al blijft de betekenis dezer industrie nog van uitsluitend plaatselijk belang.

Tabaksindustrie.

De banderollewaarde der totale tabaksartikelenproductie bedroeg voor het eerste kwartaal 1939 *f* 13.692.000 of *f* 53.000 meer dan in de vorige verslagperiode. De vermeerdering kwam voor rekening van de machinale sigaretten en de sigarenindustrie; de consumptie van strootjes en andere handsigaretten liep eenigszins terug. Het loonquotum voor de machinale sigaretten, handsigaretten, sigaren en strootjes was resp. *f* 163.938, *f* 372.480, *f* 156.080 en *f* 886.098.

Door de vele regens was er een tekort aan klobot op de markt; de prijs steeg van *f* 0,55 tot *f* 0,70 per 1000 kolven.

Meubel- en andere houtbewerkingsindustrieën.

Over het algemeen waren de berichten gunstig. Het regentschap Serang bestelde schoolbanken bij de meubelmakerijen in Bantam voor een bedrag van *f* 2.500.

De meubelmakerijen in Djatinegara (res. Batavia) zetten in het verslagkwartaal ruim *f* 6.108 om (gewicht van \pm 79.320 kg, waarvan 30.000 kg werd uitgevoerd naar Palembang en de Lampongsche Districten).

De Japara-meubelindustrie liep wat terug door hoge houtprijzen. De uitvoerwaarde was voor het verslagkwartaal *f* 25.571 minder dan in het vorige. Daarentegen steeg de afvoer van Pasoeroean van \pm *f* 45.000 tot *f* 48.000.

De uitvoer naar de Buitengewesten uit dit centrum bedroeg *f* 15.000.

Het ebbenhoutbedrijf te Tondano zag ook zijn omzetten stijgen.

Aetherische oliën.

De bevolkings-kenanga-olieproductie in de residentie Bantam bleef bevredigend. De uitvoer uit Tandjong Priok steeg van 1.606 kg in het 1e kwartaal 1938 tot 3.995 kg. De prijs daalde echter in dezelfde periode van *f* 3,75 op *f* 2,90 per kg.

Ook de sereh-olieprijs daalde nog verder in het verslagkwartaal. De uitvoer van dit product bedroeg 640.130 kg.

De nilam-oliefabriekjes op Atjeh's Westkust, die hun product afzetten naar den overwal, berichtten lagere prijzen van olie en blad en dalende export.

(Samengesteld door de Afdeling Nijverheid).

Financieel weekoverzicht.

In de ongeanimeerde beursstemming, waarvan wij in ons vorig overzicht melding maakten, is ook de afgelopen week geen verbetering gekomen, hetgeen voornamelijk moet worden toegeschreven aan de ongunstige wending, welke de zaken in het Verre Oosten hebben genomen en die geleid hebben tot een ernstige spanning tusschen Engeland en Japan, welke bij het schrijven van dit verslag nog niet is afgenomen. Deze ongunstige ontwikkelingsgang heeft op de beurzen een onaangenaam sentiment wakker geroepen, waarbij bovendien nog komt, dat de beurzen vrijwel dagelijks op onaangename wijze worden herinnerd aan de zeer labiele politieke verhoudingen in Europa zelve. Onder deze omstandigheden mag het verwonderlijk heeten, dat de reacties op de goederen- en effectenmarkten geen grootere omvang hebben aangenomen. Men tracht dit op zichzelf bevredigende verschijnsel te verklaren door de overweging, dat zij, die direct of indirect bij de beurzen belangen hebben, zich allengs minder gevoelig toonen voor verontrustende berichten, welke vrijwel dagelijks worden opgediend en onder normale omstandigheden tot de scherpste reacties aanleiding zouden kunnen geven. Men laat daarbij wellicht niet ten onrechte de overweging gelden, dat het meerendeel der zwakke en angstige houders reeds lang tevoren hunne posities hebben afgewikkeld, zoodat er geen aanleiding bestaat, uit deze richting omvangrijk aanbod te verwachten.

De reactie, in Wallstreet ingetreden nadat op 9 dezer het koerspeil den hoogsten stand sinds Februari j.l. bereikte, zette in de afgelopen week verder door. In eerste instantie waren het ook hier de politieke verhoudingen, welke een druk op de markt uitoefenden. Daarnaast is Wallstreet ontmoedigd door de weinig bemoedigende berichten omtrent de Regeeringspolitiek ten aanzien van het particuliere bedrijfsleven. De bezwaren van het bedrijfsleven werden onlangs zeer kernachtig uiteengezet door den leider van du Pont de Nemours, een der machtigste Amerikaansche industriele concerns, tijdens een te Pittsburg gehouden rede voor de National Association of Manufacturers. Onredelijke belastingen, slecht uitgedachte wetten en in de meeste opzichten misplaatste vooroordeelen van verantwoordelijke regeeringspersonen tegenover het bedrijfsleven, zijn, zoo betoogde hij, de voornaamste hinderpalen voor een herstel. De economische positie van het land is gedurende de laatste jaren weinig verbeterd. Terwijl de Regeering eenerzijds voortgaat met het uitgeven van milliarden ter stimuleering der welvaart, houden anderzijds groote kapitalen zich schuil uit angst voor belastingen en andere Regeeringsmaatregelen, waardoor de aansporing tot het doen van kapitaalsuitgaven wordt gedood. Door directe aantijgingen, insinuaties, verdraaiing van feiten hebben de extremisten de industriele instellingen aan de algemeene verachting prijs gegeven;

door een partijdige houding werden de leiders der vakverenigingen in staat gesteld onredelijke eischen door te voeren; werd de verhouding tusschen arbeid en kapitaal vertroebeld en de arbeidsdiscipline ondermijnd of vernietigd. De gevolgen van dezen ontwikkelingsgang waren, dat de economische structuur van het land werd gemaakt tot een speelbal van theoretici, die het bedrijfsleven hebben gereguleerd, beperkt en misbruikt in een periode, dat het zich uit de algemeene werelddepressie trachtte los te worstelen. Wij staan bij deze *cri du coeur* eenigszins uitvoerig stil, omdat daarin op duidelijke en beknopte wijze de scherpe critiek op het Regeeringsbeleid wordt weergegeven, welke steeds grooter vormen schijnt aan te nemen. Geeft het bovenstaande dus al heel weinig aanleiding tot een optimistische visie op den politieken en economischen gang van zaken in de V. S. van Amerika, er zijn anderzijds ook gunstige factoren aan te wijzen, welke eenig optimisme rechtvaardigen. Zoo blijft de algemeene bedrijvigheid zich op een vrij hoog peil bewegen, getuige b.v. de sterk gestegen productiecijfers der staalindustrie, de recordcijfers inzake de afname van elektrische energie, de stijgende tendenz der omzetten van den kleinhandel, etc. Dank zij deze factoren kon Wallstreet zich tegen het eind der week eenigszins herstellen van de scherpe reactie, welke op 15 dezer het dieptepunt bereikte.

Zooals reeds opgemerkt, heerschte op de Amsterdamsche Beurs een ongeanimeerde stemming, welke voor sommige fondsen tot gevoelige koersreacties aanleiding gaf. De omvang der reactie blijkt uit de daling van het indexcijfer van 30 belangrijke aandelen van 164,88 op 6 dezer tot 156,87 op heden. Dit indexcijfer bedroeg bij den aanvang van het jaar 177,29 en bereikte onder invloed der politieke spanningen in April jl. het laagtepunt van 143,97. De beleggingsmarkt blijft zich ongeveer op het oude niveau handhaven. Sinds de in ons vorig overzicht aan den dag getreden moeilijkheden in het kabinet, heeft zich een gedrukte stemming van de beleggingsmarkt meester gemaakt. De flauwe stemming voor goudgerand papier te Londen heeft ongetwijfeld ook op de Amsterdamsche beleggingsmarkt eenigen terugslag. De notering der 3½% England War Loan kon zich tot nu toe slechts gedeeltelijk van den jongsten koersval in April j.l. herstellen en blijft zich om een niveau van 94 bewegen tegen ruim pari ongeveer een jaar geleden. Te Londen heeft het een onaangename indruk gemaakt, dat de nieuwe 3½% Australië-leening, uitgegeven tegen den koers van 95, is mislukt. De dag na uitgifte werden de stukken 1½% beneden uitgiftekoers verhandeld. De Amsterdamsche Beurs is een teleurstelling rijker geworden met de in Maart jl. aldaar tegen den koers van 75½ Amsterdam usance geëmitteerde 4% dollarleening Stad Montreal. Deze Gemeente, welke

vanwege hare slechte financieele reputatie, destijds niet op de Amerikaansche en Empire geldmarkten terecht kon en deswege te Amsterdam hare leeningsbehoeften dekte, verkeert in financieele moeilijkheden, welke hun oorsprong vinden in een sedert vele jaren gevoerde roekelooze uitgavenpolitiek. De stukken zakten tot 67 in.

Het koersverloop der aandelenmarkt, hetwelk onder invloed stond van de hierboven geschetste factoren, geeft weinig aanleiding tot commentaar. Aandelen Billiton Maatschappij noteerden tegen de algemeene tendenz prijshoudend onder invloed van de door het Internationale Tincomité op 14 dezer genomen beslissing om de tinuitvoerquota voor het derde kwartaal van 40 tot 45% te verhoogen, waardoor de maandelijksche tin-aanvoeren met 800 tons zullen stijgen. Men acht deze beslissing gerechtvaardigd op grond van de verbeterde statistische positie en de optimistische verwachtingen ten aanzien van de consumptie in de naaste toekomst. Alhoewel de Amsterdamsche Beurs slechts in beperkte mate belang heeft bij de Boliviaansche tinindustrie (Patino Mines & Enterprises Inc.), vermelden wij voor de goede orde het nieuwste Boliviaansche decreet, hetwelk voorschrijft, dat voortaan de deviezenopbrengst van tin en andere mineralen aan de Regeering tegen Boliviaansche valuta moet worden afgestaan, terwijl de betaling van dividend in buitenlandsche valuta maximum 5% zal mogen bedragen. Op dit bericht zakten de aandelen van bovengenoemde onderneming — welke kortelings op het Damrak zijn geïntroduceerd — scherp in. Het schijnt, dat de Amerikaansche goederen-ruilplannen (tin en rubber tegen katoen en graan), waartegen ook in tinkringen felle oppositie bestond, van de baan zijn, hetgeen wordt afgeleid uit een verklaring van den Amerikaanschen Senator Byrnes, dat geen overeenstemming in het zicht is, zoodat de V.S. van Amerika hunne z.g. „ironstocks” dus door aankopen op de open tinmarkt zullen moeten dekken.

Aandelen Philips Gloeilampen reageerden gunstig op het bericht, dat over het boekjaar 1938/39 een onveranderd dividend van 11% op de gewone aandelen zal worden uitgekeerd. Hetzelfde geldt voor aandelen Aniem. Over het recente met 1/3 verhoogde aandelenkapitaal zal een dividend van 9% (v.j. 8%) betaalbaar worden gesteld.

Op de valutamarkt blijft de zwakke stemming voor den gulden aanhouden. De dollarkoers steeg tot 188³/₈, het niveau waarop het Nederlandsche Egalisatiefonds tijdens de Aprilcrisis een stijging tegenhield. Eenige dagen heeft het fonds tegen dezen koers dollars ter beschikking gesteld, waarna een lichte daling tot 188¹/₄ volgde.

Batavia, 20 Juni 1939.

H.

Productenoverzichten.

Cassaveproducten.

De markt voor gapek was ook gedurende de afgevoeren verslagperiode kalm gestemd. Te Semarang werden kleine hoeveelheden uit den ouden oogst tevergeefs aangeboden tot f 1,29½ per 100 kg zonder zak, franco wagon Semarang, Juni-levering; koopers bo-

den niet hooger dan f 1,25½. Te Soerabaia werden restanten oude oogst door Japansche exporteurs tot f 1,38 en f 1,42½ per 100 kg fob. uit de markt genomen. In nieuwen oogst werd een enkele afdoening gemeld tot f 1,77½ per 100 kg fob. Augustus/October-levering.

In geplakmeel blijft weinig omgaan; koopers nemen

over het algemeen nog steeds een afwachtende houding aan. Te Soerabaia kwamen in nieuwen oogst eenige afdoeningen tot stand tot f 1,94½ per 100 kg fob. Juli/September-afschep met verdere vraag tot f 1,91 zelfde condities. In ouden oogst ging niets om. De prijs is aan te nemen op f 1,75 per 100 kg fob.

Het prijsverloop op de binnenlandsche markt van tapiocameel blijft de aandacht vragen. Was de markt voor deze producten gedurende de eerste maanden van dit jaar bepaald flauw te noemen, daarin kwam evenwel in April onverwacht verandering en een levendige vraag ontstond in die maand naar alle soorten tapioca's. Als gevolg daarvan trokken prijzen snel aan, waarna op het verhoogde niveau groote transacties tusschen exporteurs en fabrikanten van tapiocameel tot stand kwamen. Het prijsniveau voor AA-meel kon onder die omstandigheden in eenige weken stijgen van f 4,20 tot f 6,— per 100 kg. Spoedig bleek, dat fabrikanten door gebrek aan grondstoffen (cassavewortelen) niet in staat waren voldoende meel te produceeren om de gecontracteerde partijen te leveren, en in verband daarmee verplicht waren voor de nakoming hunner verkoopcontracten het ontbrekende deel op te koopen bij concurrenten. Op deze wijze ontstond in de afgelopen maand een levendigen meelhandel tusschen fabrikanten onderling, tengevolge waarvan de prijzen voor AA-meel verder konden oploopen tot f 7,— per 100 kg.

Aangezien de prijzen voor cassavewortelen onder invloed van evengoemd tekort aan grondstoffen inmiddels eveneens sterk zijn gestegen, is op de binnenlandsche markt op korten termijn de toestand ontstaan, dat fabrikanten slechts ten koste van zware verliezen aan hun verplichtingen kunnen voldoen. De spanningen, welke zich onder deze omstandigheden op de binnenlandsche markt hebben gevormd, zijn reeds oorzaak geweest van het faillissement van een tweetal fabrikanten.

Ofschoon gedurende de laatste dagen van de afgelopen verslagperiode wederom lagere prijzen werden gemeld, hetgeen zou kunnen wijzen op eene tijdelijke verlichting van den druk op de binnenlandsche markt, kan worden aangenomen, dat ook in de naaste toekomst de prijzen voor tapiocameel zich op een hoog niveau zullen blijven handhaven.

Koffie.

De koffiemarkt te New York was in de afgelopen periode prijshoudend. De fluctuaties, welke het laatste half jaar op deze markt plaats vinden, zijn vrij willekeurig en staan nauwelijks in eenig verband met gunstige dan wel ongunstige berichten inzake de ontwikkeling van de koffiesituatie, doch zijn meer een afspiegeling van de steeds wisselende stemming t.a.v. de ontwikkeling van den politieken toestand.

De noteringen te New York gaven voor den September-termijn voor „Rio 7”, contract A, het volgende beeld te zien :

| | | | |
|--------|------|------|---------|
| 2 Juni | 4,22 | d.c. | per lb. |
| 5 „ | 4,18 | „ | „ |
| 7 „ | 4,18 | „ | „ |
| 9 „ | 4,21 | „ | „ |
| 12 „ | 4,25 | „ | „ |
| 14 „ | 4,22 | „ | „ |
| 16 „ | 4,22 | „ | „ |
| 19 „ | 4,20 | „ | „ |
| 21 „ | 4,17 | „ | „ |

De koffiemarkt in Nederlandsch-Indië had een weinig geanimeerd verloop; de omzetten waren van geringen omvang.

| | 3 Juni | 10 Juni | 17 Juni |
|---|---------|----------|---------|
| Ready exportkwaliteit te Soerabaia..... | f 18,25 | f 18,— | f 18,— |
| Palembang Robusta B kwaliteit te Soerabaia..... | „ 12,25 | „ 12,— | „ 11,75 |
| Lamong Robusta 15% e.k. Telok Betong..... | „ 10,70 | „ 10,62½ | „ 10,50 |

Aan onlangs ontvangen mededeelingen inzake de Braziliaansche koffiesituatie, welke hoofdzakelijk berusten op door het Amerikaansche Consulaat-Generaal te Sao Paulo verstrekte gegevens, moge het volgende worden ontleend.

Zooals bekend, is de koffieregeling van het loopende oogstjaar, Juli 1938 t/m Juni 1939 als volgt :

Gewone leveringen (ordinaire koffiesoorten). „Evenwichts-”, „Opofferings-” of D.N.C.-quotum gelijk aan 30% van het aanbod door producenten, welk quotum tegen betaling van 2 milreis per baal door het D.N.C. wordt overgenomen.

„Terughoudings-quotum”, gelijk aan 30% van het aanbod door producenten, welk quotum voor onbepaalde tijd wordt opgeslagen door het D.N.C.; het D.N.C. betaalt geen vergoeding.

„Direct” of export-quotum, gelijk aan 40% van het aanbod door producenten, welk quotum direct beschikbaar is voor export en belast is met een exportheffing van 12 milreis per baal.

„Preferentiele leveringen (superieure koffies). „Evenwichts-”, „Opofferings-” of D.N.C.-quotum, gelijk aan 15% van het aanbod door producenten, welk quotum tegen betaling van 2 milreis per baal door het D.N.C. wordt overgenomen.

„Preferentieel” quotum, gelijk aan 85% van het aanbod door producenten, welk quotum direct beschikbaar is voor export en belast is met een exportheffing van 12 milreis per baal.

Vergeleken met het voorafgaande oogstjaar, 1937/1938, werd het terughoudingsquotum van 40% tot 30% verlaagd en het exportquotum dienovereenkomstig verhoogd. Voorts werd een preferentieel quotum ingesteld, teneinde de voortbrenging van betere koffiesoorten te stimuleren. Door voor deze preferentiele leveringen het opofferingsquotum op de helft te stellen van dat voor gewone koffie, geeft het Departamento Nacional do Café indirect een premie aan de producenten van superieure koffie.

De officieele schattingen inzake de koffieproductie in Brazilië gedurende dit oogstjaar zijn nog ongewijzigd : de geheele oogst zou 21.900.000 balen bedragen, maar officieuze ramingen geven lagere cijfers. Wat het komende oogstjaar betreft worden nog belangrijk lagere ramingen dan in het vorige jaar gedaan, doch het zou voorbarig zijn aan dergelijke schattingen veel waarde te hechten.

Door het D.N.C. is bepaald, dat de voorraden in de verschillende uitvoerhavens bepaalde hoeveelheden niet mogen overschrijden; het totaal van die voorraden mag nl. niet meer dan 3.480.000 balen bedragen, waarvan in Santos, de belangrijkste uitvoerhaven, niet meer dan 2.200.000 balen mogen zijn opgeslagen. Eenige maan-

den geleden was in verschillende havens de voorraad groter dan het gestelde maximum. Eind Maart jl. waren de stocks echter weer gedaald beneden de eerdergenoemde limiet en bedroegen niet meer dan 2.363.000 balen.

De uitvoer gedurende de eerste 10 maanden (Juli/April) van het loopende jaar ontwikkelde zich bevredigend, en bedroeg 6% meer dan in de overeenkomstige periode van het voorafgaande oogstjaar. De grootste toename, zowel procentueel als in kwantiteit is aan den afzet in de V. S. van Amerika te danken, die, vergeleken met de overeenkomstige periode van het vorige oogstjaar, bijna 11% of 1.100.000 balen meer afnamen. Doch ook de export naar Europa ontwikkelde zich bevredigend, indien men de moeilijke politieke en economische situatie in dit werelddeel in aanmerking neemt; de toename bedroeg 2% of circa 190.000 balen. Slechts naar de Zuidelijke havens werd minder verscheept, n.l. circa 6% of 80.000 balen.

Het is niettemin noodzakelijk niet te optimistisch over den gang van zaken gestemd te zijn, want het is geenszins zeker, dat de bovenvermelde exporten ook inderdaad binnen afzienbaren tijd bij de consumenten zullen belanden. Wat de V.S. van Amerika aangaat, zijn de omstandigheden, dank zij de intensieve koffiepropaganda en de nog steeds aanzienlijke koopkracht van de bevolking, zeker niet ongunstig, doch in Europa, waar de meeste landen hun importen hebben moeten beperken in verband met deviezenmoeilijkheden, is het anders gesteld. Het is derhalve niet uitgesloten, dat een gedeelte van de koffieverscheppingen naar dat werelddeel gedurende langeren tijd in entrepôt in de verschillende havens zullen moeten worden opgeslagen, in afwachting, dat de noodige deviezen voor den aankoop van deze partijen beschikbaar zullen worden gesteld.

Een overzicht van de verscheppingen gedurende de eerste 10 maanden van dit oogstjaar naar de V.S. van Amerika, Europa en andere havens, benevens de voorraden in, en de zeilende partijen naar resp. de V.S. van Amerika, Europa en de Zuidelijke havens volgt hieronder.

Vergeleken met het vorige oogstjaar (1937/1938), is in het loopende jaar de hoeveelheid koffie, welke voor vernietiging bestemd is, belangrijk teruggelopen. Werd in het vorige oogstjaar niet minder dan circa 14.500.000 balen verbrand, in de eerste 10 maanden

van dit oogstjaar bedroeg de vernietigde hoeveelheid slechts 3.500.000 balen. Aangezien mag worden aangenomen, dat het evenwicht tusschen productie en export in de loopende periode slechts gehandhaafd kan blijven, indien ten minste 6.000.000 balen uit de markt worden genomen en vernietigd, zou het D.N.C. in de laatste maanden van dit oogstjaar nog ruim 2.500.000 balen hebben moeten verbranden. Voor zover bekend, is dit echter niet geschied.

Er duiken zelfs in Brazilië geruchten op, dat het D.N.C., teneinde de groote tekorten, welke het gevolg zijn van de desastreuze koffiopolitiek, eenigszins te beperken, partijen van onbekende herkomst verkoopt, welke voor vernietiging bestemde koffie zouden zijn.

Het is begrijpelijk, dat dergelijke geruchten er niet toe bijdragen het vertrouwen op de Braziliaansche koffiemarkt te versterken.

Suiker.

In verslagperiode zijn de noteringen voor actuals op de wereldsuikermarkt verder gedaald. Het zoo laat in het loopende conventiejaar vergrooten der uitvoerquota door den Suikerraad heeft — in verband met de conventiebepaling, dat geen onbenutte gedeelten van uitvoerquota mogen worden overgebracht naar een volgend conventiejaar — de producenten in zekeren zin in een dwangpositie gebracht. Om hun quota geheel te kunnen benutten, moeten zij in betrekkelijk korten tijd de additioneel toegewezen hoeveelheden plaatsen en kunnen derhalve niet te gereserveerd blijven met hun offerten. De koopers daarentegen namen een afwachtende houding aan, wenschen blijkbaar eerst het effect der quotavrijgave op het prijspeil af te wachten alvorens zich verder voor toekomstige behoeften in te dekken. Het schijnt wel, dat in de voorafgaande periode van sterk oplopende prijzen de handel groote hoeveelheden heeft gekocht, welke voor een gedeelte in handen kwamen van speculanten met te weinig kapitaalkracht om hun voorraden langeren tijd te kunnen aanhouden. De prijsdaling, welke het gevolg was van het vergrootte aanbod door de quotavrijgave, werd verscherpt door liquidatie-verkopen. De raffinadeurs moesten om zaken te kunnen blijven doen hun prijzen aanmerkelijk verlagen; b.v. bedroeg de exportprijs van „British Refined” fob. Londen-Liverpool op 8 Juni j.l. nog slechts 9 shillings per cwt. tegen 10 shillings 6 pence

| | 1938/39 | 1937/38 | 1936/37 | 1935/36 |
|---|------------|------------|------------|------------|
| Export, 10 maanden, V. S. van Amerika | 11.477.000 | 10.364.000 | 10.516.000 | 11.399.000 |
| „ 10 „ „ , Europa..... | 9.619.000 | 9.433.000 | 9.546.000 | 9.608.000 |
| „ 10 „ „ , Zuidelijke havens..... | 1.074.000 | 1.157.000 | 937.000 | 1.070.000 |
| Totale export..... | 22.170.762 | 20.954.000 | 20.999.000 | 22.077.000 |
| Oogstjaar..... | | 25.472.000 | 24.886.000 | 25.847.000 |

| | 1 Mei 1939 | 1 April 1939 | 1 Mei 1938 | 1 Mei 1937 |
|---|------------|--------------|------------|------------|
| Havenvoorraden en zeilende partijen, V.S. van Amerika | 1.352.000 | 1.446.000 | 1.333.000 | 1.525.000 |
| Idem, Europa en andere landen..... | 3.194.000 | 3.029.000 | 2.857.000 | 3.395.000 |
| Stocks in Brazilië..... | 3.370.000 | 3.282.000 | 3.198.000 | 3.367.000 |
| Totale zichtbare voorraden..... | 7.916.000 | 7.757.000 | 7.388.000 | 8.287.000 |

op 18 Mei j.l. Het baart derhalve geen verwondering, dat de kooplust voor ruw suiker van de Britsche raffinadeurs momenteel gering is, hetgeen uiteraard den actualprijs te Londen drukt.

Naar verluidt, zijn zoowel Java als Cuba, de beide productielanden, welke tezamen ruim 135.000 tons toegewezen kregen van de eind Mei vrijgegeven 239.000 ton aan additioneele quota, er reeds in geslaagd deze extra-hoeveelheden grootendeels te plaatsen. Echter heeft de Suikerraad, welke 14 dezer wederom bijeen is gekomen, reeds besloten tot het toekennen van een additioneel quotum ad 153.000 ton ten behoeve van de productiegebieden binnen het Britsche Rijk — een verhooging dus der z.g. „Britsche preferentiele quota” — zooals trouwens algemeen werd voorzien. Voorloopig zal de druk op den actualprijs dan ook wel blijven bestaan.

Echter werd tevens gemeld, dat er een sterke strooming in den Suikerraad bestaat om over te gaan tot een flinke reductie van de basisquota voor het 3e conventiejaar, dat in September a.s. aanvangt; een cijfer van 500.000 ton werd als te bereiken korting op die quota genoemd. Mocht de Raad inderdaad hiertoe besluiten, dan zou dit zeker een steun aan de markt geven. De bestaande spanning tusschen de prijzen voor termijnen, vallende in het 2e conventiejaar en in het 3e conventiejaar, welke in den laatsten tijd verkleind is door het dalen van de prijzen voor actuals en dichtbij levering, zal dan zeer waarschijnlijk verder verminderen door het aantrekken der verre termijnen. En dit zou het gevolg hebben, dat de geneigdheid afneemt om in de laatste maanden van het loopende conventiejaar zooveel mogelijk op de aanwezige voorraden te teren, welke dan in het volgende conventiejaar tegen lagere prijzen dan de thans geldende zouden kunnen worden aangevuld. Een regelmatig afzet zou worden bevorderd en daarmee een regelmatig prijsverloop.

Het bericht, dat in den Suikerraad reducties op de basisquota voor het 3e conventiejaar ter sprake waren gebracht, gaf reeds onmiddellijk steun aan de Londensche markt.

Een overzicht van het prijsverloop gedurende verslagperiode volgt hieronder voor:

- Actuals (Raws 96°) te Londen in shillings per cwt. c. & f. U.K.;
- den Decembertermijn (Raws 96°) te Londen in shilling per cwt. c.i.f. U.K.;
- den Julitermijn (Cuban Raws), wereldcontract te New York in dollarcenten per lb. f.o.b. Cuba.

| | a. | b. | c. |
|--------|---|----------------------------------|------|
| 5 Juni | 7/6 buyers showing no interest. | 5/11 ³ / ₄ | 1,24 |
| 7 „ | 7/6 „ „ „ „ | 6/- ³ / ₄ | 1,30 |
| 9 „ | 7/3 „ „ „ „ | 6/1 ¹ / ₄ | 1,33 |
| 12 „ | 7/3 „ „ „ „ | 6/- ¹ / ₂ | 1,32 |
| 14 „ | 7/2 ¹ / ₄ „ „ „ „ | 5/11 ¹ / ₂ | 1,27 |
| 16 „ | 7/3 business done. | 6/1 ¹ / ₄ | 1,35 |
| 19 „ | 7/4 ¹ / ₂ buyers showing no interest. | 6/1 ¹ / ₂ | 1,32 |

De suikermarkt op Java stond onder invloed van de prijsdaling van suiker in Britsch-Indië. Het wordt steeds duidelijker, dat in Britsch-Indië op te groote schaal in suiker is gespeculeerd en dat verscheidene minder

kapitaalkrachtige speculanten hun voorraden moeten liquideeren en niet in staat zijn de nu aangevoerde, door hen vooruit gekochte hoeveelheden op te nemen. Voortdurende herverkooporders uit dit land hebben in verslagperiode de prijzen in de tweede hand op Java gedrukt. Voor leveringen in het tweede conventiejaar zakten de prijzen (Singapore-basis) in van ongeveer f 8,— per quintaal begin Juni tot f 7,65 per quintaal op 10 Juni j.l. en f 7,— per quintaal op 17 Juni. Voor leveringen in het derde conventiejaar werd begin Juni nog ongeveer f 7,20 per quintaal betaald, 10 Juni f 7,10 per quintaal en 17 Juni f 6,50 per quintaal. In de week van 5—11 Juni heerschte er wat meer levendigheid in de tweede hand, in het overige gedeelte van verslagperiode echter bleven de omzetten zeer gering.

De Nivas publiceerde in de periode van 2—12 Juni 3.100 ton aan verkoopen, waarvan 700 ton voor export en 2.400 ton voor locale consumptie.

Java exporteerde aan fabriekssuiker in Mei j.l. 95.802 ton tegenover slechts 66.805 ton in Mei 1938. De uitvoer in 9 maanden van het tweede conventiejaar is hiermede gekomen op 798.393 ton tegenover een uitvoer ad 670.059 ton in de overeenkomstige periode van het eerste conventiejaar.

De bestemmingen van den uitvoer in Mei j.l. waren:

| | | |
|-----------------------------------|------------|-----------|
| West van Suez..... | 17.445 ton | (18,2%) |
| Afrika O. van Suez..... | 716 „ | (0,7%) |
| Arabië, Palestina, Aden en Irak.. | 1.692 „ | } (5 %) |
| Iran..... | 3.076 „ | |
| Ceylon..... | 6.178 „ | } (55,6%) |
| Britsch-Indië..... | 37.967 „ | |
| Burma..... | 558 „ | |
| Siam..... | 1.614 „ | |
| Singapore en Penang..... | 6.901 „ | |
| Hongkong..... | 9.817 „ | } (11,6%) |
| China..... | 1.268 „ | |
| Nieuw-Zeeland..... | 8.520 „ | } (8,9%) |
| Overig Oceanië..... | 50 „ | |
| Totaal..... | 95.802 ton | (100 %) |

Opvallend zijn de groote verschepingen naar Britsch-Indië, welke in de komende maanden wel zullen aanhouden, daar genoemd land de in de vorige maanden geplaatste groote orders thans gaat afnemen om in het tekort aan eigen suiker te voorzien. Totaal werd in Sept. 1938/Mei 1939 naar Britsch-Indië en Burma verscheept een hoeveelheid van 133.812 ton tegen 28.564 ton in de overeenkomstige periode van het eerste conventiejaar. Eenzelfde vergelijking voor Hongkong en voor China toont aan, dat in de afgelopen 9 maanden van het loopende conventiejaar naar genoemde bestemmingen werd uitgevoerd achtereenvolgens 96.601 ton en 21.377 ton tegenover respectievelijk 52.264 ton en 6.347 ton in de overeenkomstige periode van het eerste conventiejaar. Weliswaar is de export naar Japansche bestemmingen zeer sterk verminderd, doch niettemin was in de periode Sept. 1938/Mei 1939 toch 48% van den totalen export van Java-suiker (379.966 ton) bestemd voor Java's „natuurlijk afzetgebied”, het Midden-Oosten en het Verre Oosten, tegenover slechts 43% (288.091 ton) in Sept. 1937/Mei 1938. In de komende maanden zal waarschijnlijk deze vergelijking nog meer ten gunste van het tweede conventiejaar veranderen.

Volgens den Accijnsdienst werden in April j.l. 28.574 ton in binnenlandsche consumptie gebracht tegen 24.816 ton in April 1938. In het binnenlandsch verbruik is nu opgenomen in Jan./April 1939 97.799 ton tegen 95.018 ton in dezelfde maanden van 1938. De groote aankopen ten behoeve der binnenlandsche consumptie in de maanden Februari/Maart wijzen erop, dat de handelaars een grooteren voorraad hebben gevormd, zoodat het geen verwondering behoeft te wekken, dat in April en Mei de aankopen voor dit doel gering zijn gebleven.

De voorraad suiker op Java werd per 1 Mei j.l. berekend op 134.300 ton (vermindering in April \pm 93.700 ton) tegen 235.000 ton per 1 Mei 1938 (vermindering in April 1938 \pm 74.000 ton).

Op 17 Juni maalden 55 fabrieken. Bekend werd de eerste schatting van de opbrengst van oogst 1939 door de Nivas, welke 1.539.850 ton bedroeg.

Thee.

Sedert enkele weken heeft de heerschende vaste stemming op de theemarkt plaats gemaakt voor een zekere mate van lusteloosheid, waardoor voor enkele theesoorten een lichte prijsdaling valt te constateeren. Noord-Britsch-Indische en Sumatra-thee maakten daarentegen echter iets betere prijzen, zoodat de veilingsofbrengsten van deze soorten iets zijn opgelopen.

Doorsnee-veilingsofbrengsten te Londen (in d. per lb.).

| Land van herkomst | 11 Mei | 18 Mei | 25 Mei | 8 Juni | 15 Juni |
|--------------------------|--------|--------|--------|--------|---------|
| Noord-Britsch-Indië..... | 13,07 | 13,18 | 13,34 | 13,40 | 13,51 |
| Zuid-Britsch-Indië..... | 14,95 | 15,15 | 15,32 | 14,86 | 14,57 |
| Ceylon..... | 15,83 | 15,89 | 15,76 | 15,53 | 15,19 |
| Java..... | 14,46] | 14,90 | 13,54 | 13,12 | 12,60 |
| Sumatra..... | 11,52 | 11,02 | 11,06 | 11,09 | 11,49 |

De afgelopen maanden hebben voor de theemarkt een snelle verbetering van de positie der handelsvoorraden gebracht. Per ultimo Mei waren de Britsche stocks wederom gedaald en wel met 15 miljoen lb. tot 168 miljoen lb. De hieronder volgende cijfers maken een vergelijking van de huidige voorraadhoogte met die van enkele jaren geleden mogelijk, waarbij duidelijk het snelle tempo, waarmede de vermindering zich sinds Januari 1939 heeft doorgezet, naar voren komt.

Thee-voorraden in Groot-Britannië (in miljoenen lbs.).

| Ultimo | 1935 | 1936 | 1937 | 1938 | 1939 |
|---------------|------|------|------|------|------|
| Januari..... | 304 | 272 | 226 | 228 | 253 |
| Februari..... | 298 | 262 | 207 | 218 | 234 |
| Maart..... | 289 | 250 | 174 | 188 | 205 |
| April..... | 277 | 238 | 148 | 168 | 183 |
| Mei..... | 255 | 229 | 149 | 162 | 168 |
| Juni..... | 245 | 218 | 144 | 165 | |
| Juli..... | 238 | 207 | 131 | 169 | |
| Augustus..... | 239 | 217 | 145 | 182 | |
| September.... | 240 | 221 | 150 | 187 | |
| October..... | 246 | 228 | 170 | 212 | |
| November.... | 248 | 236 | 197 | 229 | |
| December.... | 265 | 236 | 217 | 243 | |

Zooals reeds in het vorige overzicht vermeld, heeft ook het consumptiepeil in 1939 belangrijk bijgedragen

tot de in den loop van dit jaar te constateeren prijs-houdendheid van de theemarkt. Een gunstige factor hierbij is nog, dat de verhoogde interesse van de zijde van Rusland niet alleen op de wereldmarkt merkbaar is, doch dat hierdoor bovendien de vergrootte uitvoeren uit de Oostersche niet-restringerende landen niet in hun vollen omvang het aanbod op de Europeesche markten vergrootten.

De Chineesche thee-uitvoer heeft zich in Maart van de scherpe inzinking in Februari hersteld, waardoor de totale kwartaal-uitvoer thans iets boven dien van het eerste kwartaal 1938 ligt. De monopoliseering van den theehandel in China heeft meegebracht, dat de voor het buitenland bestemde theeën in zeer belangrijke mate via Hongkong worden verscheept. Zoo werd van den totalen uitvoer ad 13,3 miljoen lb. in de eerste 3 maanden van 1939 ruim 9 miljoen lb. met bestemming Hongkong opgegeven. Het is zeer waarschijnlijk, dat hiervan, in verband met de door de Chineesche Regering aangegane verplichtingen, het grootste gedeelte voor Rusland is bestemd.

Ook de uitvoeren uit Japan en Formosa zijn in het eerste kwartaal 1939 hooger — zelfs zeer veel hooger — geweest dan een jaar tevoren.

Hieronder is het verloop van de uitvoeren uit deze landen weergegeven.

Thee-uitvoeren (in miljoenen lbs.).

| Periode | China | Japan | Formosa |
|----------------------|-------|-------|---------|
| April/Juni 1937..... | 12,0 | 6,0 | 4,4 |
| Juli/Sept. "..... | 22,6 | 22,5 | 8,6 |
| Oct./Dec. "..... | 22,9 | 19,3 | 6,9 |
| Jan./Mrt. 1938..... | 13,0 | 4,1 | 1,8 |
| April/Juni 1938..... | 15,2 | 4,5 | 4,3 |
| Juli/Sept. "..... | 37,4 | 13,0 | 8,5 |
| Oct./Dec. "..... | 26,1 | 15,4 | 8,2 |
| Jan./Mrt. 1939..... | 13,3 | 8,5 | 3,1 |
| Totaal 1938/'39..... | 92,0 | 43,4 | 24,1 |
| " 1937/'38..... | 70,5 | 51,9 | 21,7 |
| " 1936/'37..... | 90,4 | 38,9 | 22,0 |
| " 1935/'36..... | 91,0 | 37,3 | 20,4 |

Het is mogelijk, dat niet alleen de vermeerdering van den uitvoer van de niet-restringerende landen van ongunstigen invloed is geweest op het prijsverloop, dat bij een belangrijke verbetering van de voorraadpositie toch een dalende tendenz heeft vertoond, maar dat hierop mede van invloed is geweest de verwachting, dat een verdere toeneming van de onzichtbare voorraden zal uitblijven, hetgeen een teruggang van de consumptie-cijfers ten gevolge zou hebben.

Een aanwijzing in deze richting kan worden gezien in het terugvallen van de consumptie in Engeland van 48,7 miljoen lb. in Maart tot 35,4 miljoen lb. in April.

Hiertegenover staat echter weer, dat zoowel in Ierland als in Nederland de consumptie ook in April verder is gestegen, respectievelijk met 250.000 en 370.000 lb., terwijl voorts in gebiedsdeelen, waar voorraadvorming door consumenten niet zoo dringend is geboden als in Europa, de consumptie in de afgelopen maanden een tendenz tot toeneming vertoonde.

Of en in hoeverre echter de onzichtbare voorraden het momenteele prijsverloop bepalen, laat zich moeilijk beoordeelen.

Boeken en Tijdschriften.

Economische Voorlichting No. 23, 1939.

Van „*Economische Voorlichting*”, het weekblad van de gelijknamige afdeling der Directie van Handel en Nijverheid van het Ministerie van Economische Zaken te 's-Gravenhage, werd No. 23 van dit jaar ontvangen, gedateerd 9 Juni 1939.

O.m. worden daarin artikelen aangetroffen over financiën en buitenlandschen handel van Brazilië, alsmede over de Russische machinenijverheid.

Onder „Handel en Nijverheid” zijn bijdragen opgenomen over den Nederlandschen uitvoer naar Griekenland en den buitenlandschen handel van Turkije, terwijl

hier over verschillende landen mededeelingen worden gedaan, o.a. over Suriname, Algerië en Sovjet-Rusland.

De rubriek „*Economische Propaganda*” opent met een geïllustreerd artikel over Nederland op de Jaarbeurs te Parijs. Voorts wordt hier bespreking gewijd aan Nederland op de Canadian National Exhibition te Toronto, terwijl ook de gebruikelijke kalender van internationale jaarbeurzen, congressen en tentoonstellingen niet ontbreekt.

Onder „*Economische Politiek*” treffen wij ditmaal berichten aan, o.a. over Frankrijk, Italië en de V. S. van Amerika.

Korte Berichten.

A. Binnenland.

Mededeeling.

Belanghebbenden hier te lande wordt in overweging gegeven, alvorens zich met verzoeken om inlichtingen tot Nederlandsche diplomatieke en consulaire ambtenaren in het buitenland te wenden, zich in verbinding te stellen met het Hoofd van het Bureau voor Buitenlandsche Handelsvoorlichting en Propaganda van het Kantoor voor den Handel te Batavia-C., aangezien in vele gevallen door genoemd bureau over de gewenschte gegevens wordt beschikt, waardoor niet onbelangrijke tijdsbesparing kan worden verkregen.

Indien blijkt, dat de verzochte gegevens hier te lande niet beschikbaar zijn, verleent het bureau gaarne zijne bemiddeling tot het verkrijgen daarvan bij de betrokken instanties in het buitenland.

Het verdient voorts aanbeveling, aanvragen tot vestiging van handelsrelaties in het buitenland vergezeld te doen gaan van volledige bijzonderheden betreffende de artikelen waarop de aanvraag betrekking heeft, alsmede van bank- en/of andere referenties nopens den aanvrager.

GROOTHANDELSPRIJZEN EXPORTPRODUCTEN.

| Indexcijfers, gewogen met uitvoerhoeveelheden in 1935 (1929=100). | | (Voorloopige cijfers) | |
|---|------|-----------------------|---------------------|
| Sept. 1936 | 39,7 | 3 Apr. | — 1 April 1939 46,1 |
| Dec. „ | 56,6 | 10 „ | — 15 „ „ 46,0 |
| Mrt. 1937 | 63,5 | 17 „ | — 22 „ „ 46,5 |
| Sept. „ | 52,6 | 24 „ | — 29 „ „ 47,0 |
| Dec. „ | 44,8 | 1 Mei | — 6 Mei „ 47,5 |
| Mrt. 1938 | 40,7 | 8 „ | — 13 „ „ 47,9 |
| Juni „ | 40,2 | 15 „ | — 20 „ „ 47,6 |
| Sept. „ | 44,5 | 22 „ | — 27 „ „ 48,0 |
| Dec. „ | 45,1 | 29 „ | — 3 Juni „ 48,5 |
| Mrt. 1939 | 46,3 | 5 Juni | — 10 „ „ 48,7 |
| Mei „ | 48,0 | 12 „ | — 17 „ „ 48,5 |

(Centraal Kantoor voor de Statistiek).

*

STAND DER CLEARING MET DUITSCHLAND.

Volgens mededeeling van den Agent in Ned.-Indië van het Nederlandsch Clearinginstituut was de stand der clearing met Duitschland op 8 Juni 1939 als volgt:

| | |
|--|-----------------|
| <i>Stortingen in Nederland:</i> | f 126.873.500.— |
| Waarvan bestemd voor achterstallige vorderingen, rentedienst en vrije rekening Reichsbank..... | f 14.679.100.— |
| Bestemd voor nieuwe vorderingen..... | f 112.194.400.— |
| <i>Stortingen in Duitschland:</i> | f 156.528.600.— |
| Uitbetalingen in Nederland op nieuwe vorderingen.... | f 110.742.200.— |
| Achterstand..... | f 44.334.200.— |

VASTSTELLING STANDAARDPRODUCTIES VOOR ONDERNEMINGSRUBBER.

Bij besluit van den Directeur van Economische Zaken van 8 Juni 1939 No. 2495/L/O, gelet op artikel 3, lid (1) der „Ondernemingsrubber-restrictie-verordening 1939” (Staatsblad 1938 No. 729), is besloten:

Voor het restrictiejaar 1939 de standaardproducties voor de op de aan dit besluit gehechte lijst No. 7 genoemde rubberondernemingen vast te stellen op *nihil*.

Bij besluit van den Directeur van Economische Zaken van 14 Juni 1939 No. 2587/L/O., gelet op artikel 3, lid (1) der „Ondernemingsrubber-restrictie-verordening 1939” (Staatsblad 1938 No. 729), is besloten:

Voor het restrictiejaar 1939 vast te stellen de standaardproducties voor de op de aan dit besluit gehechte lijst No. 8 genoemde rubberondernemingen, tot de hoeveelheden als vermeld achter hare namen.

Bij besluit van den Directeur van Economische Zaken van 14 Juni 1939 No. 2588/L/O., nog gelet op artikel 4, lid (2), sub a en sub b en artikel 5, lid (1) en lid (2), sub b der „Ondernemingsrubber-restrictie-verordening 1939” (Staatsblad 1938 No. 729), is besloten:

Met wijziging in zooverre van de aan de besluiten van 21 Februari, 14 Maart, 3 en 17 April en 6 Mei 1939 respectievelijk No's 835/L/O, 1137/L/O, 1449/L/O, 1605/L/O, 1606/L/O, 1886/L/O en 1887/L/O gehechte lijsten No's 1, 2, 3, 4, 3a, 5 en 4a nader vast te stellen de standaardproducties voor 1939 betreffende de op de aan dit besluit gehechte lijst No. 6a, sub A, B, C en D genoemde rubberondernemingen, tot de hoeveelheden als vermeld achter hare namen.

OPPOSITIE TEGEN DE VERLEENING VAN AAN-GEVRAAGDE OCTROOIEN OP UITVINDINGEN.

Het Kantoor voor den Industrieelen Eigendom te Batavia-Centrum maakt hierbij bekend, dat volgens mededeeling van den Octrooiraad te 's-Gravenhage, op den 15den Juni 1939 o.m. zijn openbaar gemaakt de hieronder volgende octrooi-aanvragen:

No. 86202 Ned. kl. 45e 20b. Zeefinrichting met een zeef, die is ondersteund door drie of meer stijlen, die scharnierend met de zeef en met de ondersteuning zijn verbonden. Jes Elius Nissen, te Bandoeng.

No. 81638 Ned. kl. 39b 1a. Werkwijze voor het concentreeren van waterige dispersies van rubber en rubberachtige stoffen. Revertex Ltd., te Londen.

No. 80660 Ned. kl. 39b 1a. Werkwijze voor het steriliseeren van latex door verhitting. David. Spence, te Carmel, Californië, V. S. van Amerika.

No. 79842 Ned. kl. 39b 1c. Werkwijze voor het coaguleeren van rubberlatex en dergelijke latices. Revertex Limited, te Londen.

No. 77899 Ned. kl. 23b 5f. Werkwijze voor het winnen van gezuiverde lichte verzadigde koolwaterstoffen. N.V. Internationale Hydrogeneeringsoctrooien Maatschappij (International Hydrogenation Patents Company) te 's-Gravenhage.

No. 75651 Ned. kl. 23b 4a. Werkwijze voor het in hooge opbrengsten verkrijgen van motorbrandstoffen met een verhoogde klopvastheid uit betrekkelijk laagkokende koolwaterstoffen. Universal Oil Products Company, te Chicago.

Afschrift der beschrijving van bovengenoemde octrooi-aanvragen zijn bij het Kantoor voor den Industrieelen

Eigendom, te Batavia-Centrum verkrijgbaar tegen den prijs van f 0,50 per exemplaar.

Dit Kantoor brengt nog onder de aandacht van belanghebbenden, dat aan den Octrooiraad te 's-Gravenhage te richten bezwaarschriften tegen de verleening van octrooi, en verzoekschriften tot het verkrijgen van een recht als voorgebruiker of tot vermelding van een naam van den uitvinder in het octrooi, bij het Kantoor kunnen worden ingediend, onder aanteekening, dat tegen de verleende octrooien niet anders kan worden opgekomen, dan door een vordering tot nietigverklaring of opeisching bij de gewone rechters in Nederland.

PERSONALIA.

Bij besluit van den Gouverneur-Generaal van 27 Mei 1939 No. 31, is goedgekeurd dat de wd. Consul van het Britsche Rijk te Soerabaia tot Vice-Consul van dat Rijk te genoemder plaatse heeft benoemd den heer Neil Malcolm McLean.

(25421/39).

Blijkens een mededeeling ddo. 6 Juni 1939 No. B/Ro aan den Gouverneur-Generaal van Ned.-Indië, heeft het Consulaat van de Tsjechoslowaaksche Republiek te Batavia zijn werkzaamheden als zoodanig gestaakt.

(25081/39).

KENNISGEVINGEN.

In de „Verzameling van Kennisgevingen aan de Ambtenaren der In- en Uitvoerrechten en Accijnzen over het jaar 1939" is verschenen:

Kennisgeving No. 21. Wijziging en uitvoering van de „Crisis-uitvoerordonnantie 1933" (Kennisgeving 1933 No. 15).

NIEUWE EN OPGEHEVEN MAATSCHAPPIJEN.

Javasche Courant van 16/6-1939 No. 48.

Bijvoegsel No. 81. Naamlooze Vennootschap: „Handel en Cultuur Maatschappij Ko Tek N.V.", gevestigd te Soekaradja (Banjoemas). Kapitaal f 30.000.—, verdeeld in 30 aandeelen van f 1.000.—.



SUPERSTIKFOS N. P. K.-MEST

in alle gewenschte oerboudingen

ZWAVELZURE AMMONIAK, DUBBELSUPERFOSFAAT,
KALI, GUANO'S, en BOENKILS

MIRANDOLLE, VOÛTE & Co N.V.

Javasche Courant van 13/6-1939 No. 47.

Bij akte ddo. 25 Mei 1939 No. 40, is vanaf begin Januari 1939 de vennootschap o/d Firma Ban Kheng Kongsie te Pangkal-Pinang ontbonden.

Blijkens proces-verbaal ddo. 9 Juni 1939, is de te Semarang gevestigde N.V. „Bouw Maatschappij P.C. Sineck” per dien datum ontbonden.

Javasche Courant van 16/6-1939 No. 48.

Blijkens akte ddo. 27 Mei 1939, is per dien datum ontbonden de vennootschap onder firma „Firma Ferd. F.M. Horstink”, gevestigd te Amboina.

Blijkens akte ddo. 9 Juni 1939, is de te Makassar gevestigde vennootschap onder de firma „Ban Sin Liong” per dien datum ontbonden.

B. Buitenland.

DUITSCHLAND — MANDSJOEKWO.

Compensatie-overeenkomst.

Te Hsingking is op 31 Mei jl. tusschen Duitschland en Mandsjoekwo een overeenkomst onderteekend, waardoor de compensatie-overeenkomst van 14 September 1938 tot 1 Juni 1940 is verlengd.

Evenals voor de periode 1938/39 is voor het verdragsjaar 1939/40 door Duitische banken een crediet van 45 mill. Mark ter beschikking gesteld van de Yokohama Specie Bank Ltd. Hieruit zal, evenals in het vorige jaar, de extra-invoer van Mandsjoerije uit Duitschland betaald worden, terwijl de aflossing het volgende jaar zal plaats vinden door extra levering van producten uit Mandsjoerije naar Duitschland. Het verdragscontingent is onveranderd vastgesteld op R.M. 115 mill. voor invoer van goederen uit Mandsjoerije in Duitschland en op R.M. 62,5 mill. voor den Duitschen invoer in Mandsjoerije.

De ontwikkeling van den handel tusschen Duitschland en Mandsjoerije was in de laatste jaren als volgt:

In millioenen Mark.

| | Duitische invoer uit Mandsjoerije | Duitische uitvoer naar Mandsjoerije |
|------|-----------------------------------|-------------------------------------|
| 1936 | 43,9 | 6,7 |
| 1937 | 64,6 | 11,7 |
| 1938 | 76,9 | 27,2 |

(Med. E.V. 721/39.)

ITALIË.

Herziening douanetarief.

In een op 26 Mei jl. in den Senaat uitgesproken rede, heeft de minister van ruil- en deviezenverkeer, Prof. Guarneri, o.a. medegedeeld, dat een algeheele herziening

van het douanetarief in studie is. Een dergelijke herziening zal volgens den minister noodig zijn, vooral met het oog op de autarkie.

Het tarief, dat in 1921 is ingesteld, zou, ondanks de vele sedertdien aangebrachte wijzigingen, niet meer beantwoorden aan de huidige economische structuur van het land.

(Med. E.V. 722/39)

UNIE VAN ZUID-AFRIKA.

Invoer van thee gedurende het 1e kwartaal 1939.

| Landen van herkomst | Hoeveelheid in lbs. | Waarde in £ |
|------------------------|---------------------|-------------|
| Britsch-Indië..... | 203.253 | 12.016 |
| Ceylon..... | 2.633.437 | 150.857 |
| Kenya..... | 41.650 | 2.088 |
| Ned.-Indië..... | 1.049.962 | 42.232 |
| Port. Oost-Afrika..... | 154.200 | 6.063 |
| China..... | 24.947 | 893 |
| Andere landen..... | 3.143*) | 131*) |
| Totaal..... | 4.110.592 | 214.280 |

*) Voorloopige cijfers.

(Mededeeling van het Dept. van Douane en Accijnzen te Pretoria.)

V.S. VAN AMERIKA.

Drums voor palmolie.

In „Treasury Decisions” van 11 Mei 1939 is een beslissing gepubliceerd, waarbij bepaald wordt, dat ijzeren drums ingevoerd, gevuld met palmolie (een product, dat vrij is van invoerrechten), niettegenstaande deze

BANKZAKEN



EFFECTENZAKEN

NEDERLANDSCHE HANDEL-MAATSCHAPPIJ, N.V.

FACTORIJ BATAVIA
en hare kantoren in Nederl.-Indië, Br.-
Indië, Burma, Str. Settl., China en Japan

SAFE DEPOSIT
KOFFERKLUIS

Lederfabriek
Jacatra alle soorten Leder
 ALLEENVERKOOP N.V. BORSUMIJ

Kraton
 PASOEROEAN
 Fabriceert

drums de gebruikelijke verpakking vormen, belast worden met een recht van 25% van de waarde, volgens par. 328 van het douanetarief, omdat de drums, nadat de palmolie er uit gehaald is, nog als zoodanig gebruikt kunnen worden.

(Med.E.V. 720/39).

Processing tax op palmolie uit de Philippijnen.

In een rapport, uitgebracht door het „Committee on Territories and Insular Affairs” van den Senaat op het Wetsontwerp S. 2390, ter regeling van de volledige onafhankelijkheid van de Philippijnen, stelt genoemd comité voor het wetsontwerp zóódanig te wijzigen, dat cocosolie, niet bestemd voor eetbare doeleinden, af-

komstig uit de Philippijnen, vrij zal worden gesteld van de „processing tax” van 3 dc. per lb., welke thans daarop rust krachtens de „Revenue Act”.

De belanghebbenden bij de productie van plantaardige vetten, zijn een geweldig verzet begonnen tegen de aanneming van bedoeld amendement, dat, naar zij beweren, de productie van binnenlandsche vetten welhaast onmogelijk zal maken.

Over den uitslag van dezen strijd valt thans nog niets te zeggen. Zooals uit wetsontwerp S. 2390 blijkt, ligt het in de bedoeling, den invoer van cocosolie uit de Philippijnen te contingentereen en wordt de te importereen hoeveelheid voor het jaar 1940 beperkt tot 200.000 long tons.

(Med.E.V. 718/39).

ZUID-SLAVIË.

Talk en copra.

Naar de „Joegoslavische Kurier” verneemt, zal de Nationale Bank aan de zeepfabrieken slechts toestaan dit jaar niet meer dan 70% van den invoer van 1938 te betrekken. Voornamelijk zal dit besluit van invloed zijn op den invoer van talk en copra.

(Med.E.V. 714/39).

Marktberichten.

(BATAVIA EN SOERABAIA).

Verslag over de periode 12 t/m 17 Juni 1939.
Prijzen per 100 kg, tenzij anders vermeld.

SUIKER.

Soerabaia.

De Nivas verkocht 1980 tons consumptiesuikers. Voortgezette herverkooporders uit Britsch-Indië drukten de locale markt, waardoor de prijs zakte van f 7,65 tot f 7.— voor levering in het tweede conventiejaar en van f 7,10 tot f 6,50 voor levering in het derde conventiejaar.

De omzet was gering. Na het bekend worden, dat bij den suikerraad plannen bestaan de basisquota voor het derde conventiejaar te verminderen met 500.000 tons, trok de markt weer aan in sympathie met de noteeringen te Londen en te New-York. De markt sloot vast met koopers tot f 7,30 voor het tweede en f 6,85 voor het derde conventiejaar.

De eerste taxatie der Nivas van oogst 1939 is 1.539.850 tons. Uitgevoerd in Mei zijn 95.802 tons. Thans malen 56 fabrieken.

De Londen- en fob-Cuba-noteeringen waren op 8/6 en 16/6 resp. als volgt :

Londen-noteering (in sh. per cwt.):

| | | | |
|----------|------|--|----------------------------------|
| Aug. | 1939 | 6/11 ¹ / ₄ | 6/11 ³ / ₄ |
| Dec. | „ | 6/1 | 6/1 ¹ / ₄ |
| Maart | 1940 | 6/1 ¹ / ₂ | 6/2 |
| Mei | „ | 6/2 ¹ / ₄ | 6/2 ¹ / ₂ |
| Actual : | Raws | 7/4 ¹ / ₂ sellers, | Raws 7/3, business |
| | | buyers showing no in- | done. |
| | | terest. | |

N. V. Nederlandsch-Indische Portland Cement Mij.

VOLDOET AAN DE
 EISCHEM VAN
 N. 481 B.

(Cement met hooge aanvang-
 vastheid)



BATES PAPIEREN
 ZAKKEN

(42¹/₂ kg netto)

IJZEREN VATEN

(170 kg netto)

Een onzer vijf Roteerovens (Unax-oven 86 m lang) produceert 1200 vaten per dag.

Padang Cement merk „Karbouw”

Fob-Cuba-noteringen (in dc. per lb.) :

| | | | |
|-------|------|----------|----------|
| Juli | 1939 | 1,31 | 1,35 |
| Sept. | " | 1,11 | 1,14 |
| Dec. | " | 1,11 1/2 | 1,12 1/2 |
| Maart | 1940 | 1,12 | 1,12 1/2 |
| Mei | " | 1,13 1/2 | 1,13 1/2 |

THEE.

Batavia.

Het aanbod van ready-thee bedroeg in de afgelopen verslagperiode 9000 kisten tegen 9.200 kisten in de voorgaande week. De kwaliteit vertoonde over het algemeen weinig verandering. De markt was over het geheel nog flauw gestemd.

Onderstaande prijzen gelden op basis : „uitvoerrecht voor verkopers rekening”.

Prompt :

| | | Laagste | Hoogste |
|----------------------------|----------|------------|---------------|
| Oranje Pecco | (fijnste | f 0,47 | — f 0,49 nom. |
| | fijne | „ 0,45 | — „ 0,46 1/2 |
| | (gew. | „ 0,43 | — „ 0,44 |
| Pecco | | „ 0,40 | — „ 0,41 |
| Pecco Souchong en Souchong | | „ 0,39 1/2 | — „ 0,40 1/2 |
| Broken Oranje Pecco | (fijnste | „ 0,44 | — „ 0,47 1/2 |
| | fijne | „ 0,38 1/2 | — „ 0,42 1/2 |
| | (gew. | „ 0,35 1/2 | — „ 0,36 1/2 |
| Broken Pecco | | „ 0,35 | — „ 0,36 1/2 |
| Broken Tea | | „ 0,34 | — „ 0,35 |
| Fannings | | „ 0,34 1/2 | — „ 0,35 1/2 |
| Stof & Small Fannings | | „ 0,33 1/2 | — „ 0,34 1/2 |

RUBBER.

Soerabaia.

De prijzen op de rubbermarkt bleven gedurende deze periode vrijwel onveranderd. Sheets werden met Japansche exporteurs afgedaan tot 29 3/8 cent per 1/2 kg, terwijl voor Crêpe, eveneens door Japansche exporteurs, werd betaald tot 31 3/4 cent per 1/2 kg. De markt sloot als volgt :

| | |
|----------------|----------------------------------|
| Standard sheet | 29 1/2 cent per 1/2 kg nominaal. |
| Standard crêpe | 31 1/2 „ „ „ „ „ |

Marktnoteringen:

| Datum | Batavia | | | | | |
|----------|---------------------------|-----------------------------|------------------------------|--------------------------------|----------------------------------|------------|
| | Londen Std. Sheet per lb. | New York Std. Sheet per lb. | Singapore Std. Sheet per lb. | Java Bl. Std. Sheet per 1/2 kg | Java Crêpe Std. Sheet per 1/2 kg | |
| 12-6-'39 | d. 8 1/4 | \$ 0,16 5/16 | \$ 0,28 3/4 | \$ 0,27 1/2 | f 0,29 1/2 | f 0,31 3/4 |
| 13-6-'39 | „ 8 3/16 | „ 0,16 1/4 | „ 0,28 5/8 | „ 0,27 1/4 | „ 0,29 1/4 | „ 0,31 1/2 |
| 14-6-'39 | „ 8 3/16 | „ 0,16 3/16 | „ 0,28 3/8 | „ 0,27 1/4 | „ 0,29 1/8 | „ 0,31 3/8 |
| 15-6-'39 | „ 8 3/16 | „ 0,16 3/16 | „ 0,28 1/8 | „ 0,27 | „ 0,29 | „ 0,31 1/4 |
| 16-6-'39 | „ 8 3/16 | „ 0,16 3/16 | „ 0,28 1/8 | „ 0,27 7/8 | „ 0,29 | „ 0,31 1/4 |
| 17-6-'39 | „ — | „ — | „ 0,28 | „ 0,27 | „ 0,29 1/8 | „ 0,31 3/8 |

KOFFIE.

Batavia.

Lamong-Robusta en W.I.B. Robusta-koffie. De New-York-notering liep aanvankelijk op tot 4,40 dc. per lb. voor Juli-levering, om tenslotte echter weer te dalen tot 4,27 dc. per lb. De markt te Soerabaia bleef evenwel onbeïnvloed en flauw gestemd. Aan het einde van verslagperiode werd W.I.B. afgedaan tegen f 17,25 voor Aug./Oct.-levering.


1) Openingsprijzen.

N.V.

MACHINEFABRIEK BRAAT

SOERABAIA

AMSTERDAM — DJOCJA — TEGAL — SOEKABOEMI



GRONDpompen

voor de Bankatinwinning

Lamong-Robusta 15%. Exporteurs bleven belangstelling toonen voor de verschillende kwaliteiten, doch slechts weinig zaken kwamen tot stand, doordat verkopers te hoge prijzen vroegen. Aan het einde van verslagperiode noteerde 15% koffie f 10,50 vraag en f 10,75 aanbod; 3% koffie werd gevraagd voor f 11,80, doch het aanbod bleef op f 12,25. De markt sloot stil.

Soerabaia.

De markt bleef over het geheel lusteloos, met weinig zaken. Op het einde van de week werden afkomende ondernemings-koffies aangeboden tot f 18,—, terwijl voor Aug./Oct.- en Oct./Dec.-leveringen vraag bestond tegen f 17,37 1/2. Daar het aanbod zich stelde op f 17,50, kwamen verder geen zaken tot stand.

PEPER.

Batavia.

Zwarte Lampong-peper. De Londen-notering liep terug tot 1 15/16 d. per lb. Telok Betong noteerde als volgt :

| | vraag | aanbod |
|-------------------------|--------|--------|
| 10/6 Juni/Juli-levering | f 9,65 | f 9,85 |
| 12/6 | „ 9,60 | „ 9,75 |
| 13/6 | „ 9,45 | „ 9,65 |
| 14/6 | „ 9,50 | „ 9,65 |
| 15/6 | „ 9,40 | „ 9,60 |
| 16/6 | „ 9,50 | „ 9,75 |

Hoewel de notering te Londen is teruggelopen, bleven de prijzen voor zwarte peper hier vrij constant door

eenige dekkingsvraag voor de verschillende leveringen. Voor Juni en Juni/Juli-leveringen werden eenige zaken gedaan tot f 9,60 en f 9,65, terwijl voor Aug./Oct.- en Sept./Oct.-leveringen tegen f 9,40 door Telok werd afgegeven. De markt sloot zeer stil.

Londen-voorraad : 1188 tons.

Witte Muntok-peper. De prijzen vertoonden aanvankelijk een stijgende tendenz en zaken kwamen tot stand tegen f 18,85, f 19.— en f 19,10 voor Juni/Juli- en Juli/Aug.-leveringen. Daarna liepen de prijzen echter weer terug en werd niet hooger geboden dan f 18,50. Daar verkopers op f 19,10 hielden, kwamen verder geen zaken tot stand.

Londen-voorraad : 7882 tons.

CITRONELLA-OLIE.

Batavia.

De markt voor sereholie bleef ongeanimeerd. Voor A-olie boden exporteurs voor dichtbij levering f 0,76 per kg. Producenten en speculanten wilden echter slechts tot f 0,77 per kg afgeven, zoodat geen afdoeningen plaats vonden. Juli/Dec.-levering werd aangeboden tot f 0,78 per kg, tegen welken prijs nagenoeg geen omzetten konden plaats vinden. Voor 1940-levering bleef vraag bestaan tot f 0,80 per kg, terwijl verkopers op f 0,82 per kg hielden.

KAPOK.

Soerabaia.

De kapokmarkt bleef onveranderd.

KAPOKPITTEN.

Soerabaia.

Voor indekking kwamen tusschen Japansche exporteurs onderling zaken tot stand tot f 1,80 fob. Voor nieuwen oogst boden speculanten tot f 1,65 e.k. Soerabaia.

COPRA.

Soerabaia.

De Londen-notering daalde van £ 11.12.6 tot £ 11.3.9, waarna een klein herstel volgde. Te Soerabaia was de markt zeer stil. Exporteurs boden voor N.I.F.M.S. slechts tot f 6,45, doch het aanbod bleef zich bewegen op f 6,75, waardoor geen zaken tot stand kwamen.

GAPLEK.

Soerabaia.

Japansche exporteurs kochten restantpartijen tot f 1,38 en f 1,42½. Voor nieuwen oogst was goede belangstelling en werd tot f 1,80 geboden voor Aug./Oct.-levering.

GAPLEKMEEL.

Soerabaia.

De markt was zeer lusteloos. Slechts kleine partijen Juli-levering werden afgedaan tegen f 1,70. Nieuwe oogst noteerde f 1,95 nominaal.

TAPIOCA.

Batavia.

De markt was zeer lusteloos en de opgetreden prijsdaling zette zich nog verder voort. Tevergeefs werden AA-soorten voor f 6,10 en medium-soorten voor f 5,70 aangeboden. Ook voor het gebakken product bestond geen belangstelling. Seeds werden aangeboden voor f 7,50 en pearls voor f 7,75.

Noteeringen:

| | |
|--------------|--------|
| f.f. flake | f 7,25 |
| seeds A | f 7,75 |
| Pearl A | f 8.— |
| fabrieksmeel | |
| G.L.T. AA. | f 6.— |
| B III meel | f 1,30 |

MAIS.

Soerabaia.

Gedurende vrijwel de geheele week bleef de markt zeer vast. Pas aan het einde van verslagperiode daalde de prijs van f 3,95 tot f 3,50.

RIJST.

Oost-Java.

Na de aankopen van het Voedingsmiddelenfonds, waardoor de markt weer kon oploopen, kwamen speculanten wederom in de markt en kochten flinke hoeveelheden Oost-Java-rijst op forward-leveringen, t.w.:

| | | | |
|--------|--------------------|--------------|-------------|
| OJS/I | Oct./Dec.-levering | f 6,80/6,74½ | fr. fabr. |
| | | | Djember |
| OJS/HI | " " | " 6,50/6,47½ | " " |
| Kretak | " " | " 6,76/6,80 | " Soerabaia |
| " | Juli/Aug. | " 6,40/6,31½ | " " |

N.V. SOERABAIA VEEM

TVDZVH

CHINEESCHE VOORSTRAAT 46 - 48 SOERABAIA

BEDRIJFSDEELEN

VEEMBEDRIJF

- Eigen diepzeekade etablissement voor het volledig behandelen van schepen.
- Opslaggelegenheid voor alle koopmansgoederen.
Oppervlakte Pakhuizen 23000 M².
" Opslagterreinen 12000 M².
- Hydraulische persinstallatie voor het persen van Kapok enz.
- Beëdigde wegers, meters en tellers.

STUWADOORS-BEDRIJF

- Lossen en laden van schepen.
- Schoonmaken van tanks.
- Schilderen van schepen.

PRAUWBEDRIJF

- 28 vaartuigen laadvermogen totaal 4700 M³.
- Scheepswerf en reparatie-inrichting.

EXPEDITIE- & VRACHTAUTOBEDRIJF

- 10 moderne Vrachtauto's, Verhuuswagens enz.
- Speciale afdeling voor de Douane behandeling en verzending van goederen.
- Speciale afdeling voor het emballeeren, van huisraad, passagiersgoederen, enz.
- Termieten vrije opslag voor inhoedels, enz.



Het Voedingsmiddelenfonds kocht nog een kwantum van 2250 tons gabah-boeloe tegen padi-richtprijs voor dichtbije levering, waarbij voor het feit, dat naderhand deze partijen niet gemalen zullen worden, een extra-vergoeding betaald werd. Deze partijen waren bestemd voor onmiddellijken afscheep naar de Buitengewesten.

Voor dichtbije levering kon de prijs van OJS/I en Kretek wat aantrekken, terwijl OJS/HI onveranderd bleef. De noteeringen waren als volgt :

| | | Juni | |
|---------------------|--------|---------|-------------------|
| Banjoewangi | OJS/AA | f 7,82½ | fr. fabriek |
| " | OJS/H | " 6,47½ | " |
| " | OJS/HI | " 6,10 | " |
| Djember | OJS/I | " 6,31½ | " |
| " | OJS/HI | " 6,10 | " |
| Tjongbie Pasoeroean | | " 6,60 | fr. wg. Soerabaia |
| Kretek 30% | | " 6,31½ | " |
| Petja Koelit Kretek | | " 5,66½ | " |

GRONDNOTEN.

Batavia.

Cheribon gepelde e.k. Cheribon Aug./Sept.-levering f 10.— aanbod incl. zak.

COCOSKOEKEN.

Batavia.

E.k. Tjilatjap Juni/Juli-levering f 3,30 nominaal.

DAMAR.

Batavia.

Sumatra en Pontianak (asst. No. 1, 2, 3, 4, 5):
Sumatra A/E f 22,65 aanbod

| | | |
|---------------|---------------|--------|
| Sumatra E | " 11,35 | aanbod |
| Pontianak A/E | " 20,25/20,65 | aanbod |
| Pontianak E | " 8,90 | aanbod |

HUIDEN.

Batavia.

Buffel nat: f 12,25

Koe nat: f 22,25

Buffel droog (1-11 kg): I f 37.—; II f 29,50; III f 22.—

(11-13 kg): I f 47,75; II f 37,50; III f 25.—

(13 kg en hooger): I f 53.—; II f 46,50; III f 29,50

Koe droog (1-7 kg): I f 96,75; II f 85,50; III f 71.—

(7-9 kg): I f 71,25; II f 64,75; III f 59,25

(9 kg en hooger): I f 66,25; II f 60,50; III f 52,25

GEITEVELLEN.

Batavia.

Per stuk (basis: 35 kg per 100 st.): I f 0,71¼;
II f 0,42.

SCHAPEVELLEN.

Batavia.

Per stuk (basis: 50 kg per 100 st.): I f 0,50; II f 0,27½.

CACAO.

Batavia.

E.k. Batavia prompt f 23,25 nominaal.

TIN.

Batavia.

± f 200.—.

Aanbestedingen.

Lelang pemborongan.

Pada hari Selasa, tanggal 5 hari, boelan September tahun 1939, pada djam sepoeleoh pagi, kita Assistent-Resident Djombang akan mengadakan di kantor kita di Djombang soewatoe lelang pemborongan, jaini hal memasoekkan barang makanan matang akan roemah toetoepan di Djombang sementara tahun 1940.

Taksiran f 5.420,—

(rata² banjaknja orang² hoekoeman seharinja 272).

Adapoen akan segala perdjandjian pemborongan ini dan taksirannya halnja itoe, boleh diperiksa oleh segala orang jang soeka begitoe di kantor kita jang memegang pemborongan, pada tiap-tiap hari — ketjoewali hari Minggoe dan hari Raja — moelai djam 8 pagi sampai djam 12 tengah hari, maka di tempat itoe orang boleh mendapet segala keterangan jang disoekainja.

Soerat menawar haroes disampaikan di kantor kita jang memegang pemborongan ini, ta' boleh laloe dari pada djam sepoeleoh pagi hari waktoe pemborongan ini.

(70) Kita Assistent-Resident Djombang di Djombang.

Lelang pemborongan.

Pada hari Selasa, tanggal 19 hari boelan September tahun 1939, pada djam sepoeleoh pagi, kita Resident Banjoemas akan mengadakan di kantor kita di Poerwokerto soewatoe lelang pemborongan, jaini hal memasoekkan barang makanan mateng akan segala roemah pendjara² di Banjoemas dan di Poerwokerto sementara tahun 1940.

Lelang pemborongan jang terseboet diatas ini akan diadakan, baik dengan sekali goes, jaitoe memborongkan hal itoe sama sekali, baik diborongkan pakai beberapa bagian (perceel), jaitoe :

perceel jang pertama : hal memasoekkan barang makanan mateng bagai pendjara negeri di Banjoemas ;

Taksiran f 3.648,—

perceel jang kedua : hal memasoekkan barang makanan mateng bagai pendjara negeri di Poerwokerto.

Taksiran f 4.377,60




Foto K.L.M.

PRODUCTEN VAN DE PHILIPS' FABRIEKEN:

Gloeilampen, natrium- en kwiklampen en verlichtingstoestellen, zooals armaturen, rijwiellantaarns en dynamo's, Neonbuizen voor reclame-doeleinden en plantenbestraling

Radiobuizen
Zendbuizen
Gelijkrichtbuizen
Kathodestraalbuizen
Fotocellen

Radio-ontvangtoestellen
Televisie-ontvangers en -zenders
Meettoestellen,
kathodestraal-oscillografen
weerstandsbuizen

Röntgentoestellen en -buizen
Bestralingstoestellen

Geluidsfilm-toestellen:
opname-toestellen (Philips-Miller systeem) voor
radio-omroep- en filmstudio's
weergave-toestellen

Toestellen voor geluidversterking en acoustiekverbetering:

microfoons
versterkers
luidsprekers
toestellen voor radio-distributie

Toestellen en onderdeelen voor telegrafie- en telefonteverkeer langs draad of kabel:

pupinspoelen
complete lijnversterker-rekken
apparatuur voor draaggolf-telefonie

Zenders voor:

omroep
telefonie, telegrafie
luchtvaart en grondbekaking
scheepvaart, leger en politie

Industrie-artikelen:

gelijkrichters
laschtoestellen
laschstaven
spanningsregelaars
spanningsveiligheden
condensatoren ter verbetering van den arbeidsfactor

Diverse producten:

Wolfram molybdeen, zirconium, thorium
Diamant-treksteenen

Glas

Edelgassen

„Philite” in plaatvorm en in technische vormstukken

„Philite” gebruiksvoorwerpen en bouwbeslag

Metaalwaren

Papier- en golfcartonverpakking



N. V. PHILIPS'

GLOEILAMPENFABRIEKEN - EINDHOVEN



Alleen-Import voor Ned. Indië. N. V. REVIMIJ, Soerabaja, Batavia, Semarang, Bandoeng en Medan

Adapoen akan segala perdjandjian pemborongan ini dan taksirannja halnja itoe boleh dipreksa oleh segala orang jang soeka begitoe dikantor kita jang memegang pemborongan pada tiap-tiap hari — ketjoeali hari Minggoe dan hari Raja — moelai djam 8 pagi sampai djam 12 tengah hari, maka di tempat itoe orang boleh mendapat segala keterangan jang disoekainja.

Soerat menawar haroes disampaikan dikantor kita jang memegang pemborongan ini, ta' boleh laloe dari pada djam sepoeloh pagi pada hari waktoe pemborongan ini.

(71)

Kita Resident Banjoemas
di Poerwokerto.

Lelang pemborongan.

Pada hari Rebo, tanggal 20 hari boelan September tahoen 1939, pada djam sepoeloh pagi, kita Assistent-Resident Wonosobo akan mengadakan di kantor kita di Wonosobo, soewatoe lelang pemborongan jaini hal memasoekkan barang makanan mateng akan roemah pendjara di Wonosobo sementara tahoen 1940.

Taksiran f 2.590.—

Adapoen akan segala perdjandjian pemborongan ini dan taksirannja halnja itoe boleh diperiksa oleh segala orang jang soeka begitoe di kantor kita jang memegang pemborongan pada tiap-tiap hari — ketjoeali hari Minggoe dan hari Raja — moelai djam 8 pagi sampai djam 12 tengah hari, maka di tempat itoe orang boleh mendapat segala keterangan jang disoekainja.

Soerat menawar haroes disampaikan di kantor kita jang memegang pemborongan ini, ta' boleh laloe dari pada djam sepoeloh pagi pada hari pemborongan ini.

(73)

Kita Assistent-Resident Wonosobo.

Lelang pemborongan.

Pada hari Senen tanggal sebelas hari, boelan September tahoen 1939, pada djam sepoeloh pagi, kita Assistent-Resident Probolinggo akan mengadakan di kantor kita di Probolinggo soewatoe lelang pemborongan, jaini hal memasoekkan barang makanan mateng akan segala roemah pendjara di Probolinggo dan roemah toetoeapan di Kraksaan sementara tahoen 1940.

Lelang pemborongan jang terseboet diatas ini akan diadaken, baik dengan sekali goes, jaitoe memborongkan hal itoe sama sekali, baik di borongkan pakai beberapa bagian (perceel), jaitoe :

perceel jang pertama : hal memasoekkan barang makanan mateng bagai pendjara negeri di Probolinggo ;
Taksiran f 1.849,40.

perceel jang kedoewa : hal memasoekkan barang makanan mateng bagai roemah toetoeapan di Kraksaan ;
Taksiran f 3.062,40.

Adapoen akan segala perdjandjian pemborongan ini dan taksirannja halnja itoe boleh dipreksa oleh segala orang jang soeka begitoe dikantor kita jang memegang pemborongan pada tiap-tiap hari — ketjoeali hari Minggoe dan hari Raja — molai djam 8 pagi sampai djam 12 tengah hari, maka di tempat itoe orang boleh mendapat segala keterangan jang disoekainja.

Soerat menawar haroes disampaikan dikantor kita jang memegang pemborongan ini, ta' boleh laloe dari pada djam sepoeloh pagi pada hari waktoe pemborongan ini.

(74)

Kita Assistent-Resident Probolinggo
di Probolinggo.

Lelang pemborongan.

Pada hari Saptoe, tanggal 19 hari, boelan Augustus tahoen 1939, pada djam sepoeloh pagi, kita Resident-Afdeelingshoofd Batavia, akan mengadakan di kantor kita di Batavia-Centrum, soewatoe lelang pemborongan, jaini hal memasoekkan makanan mentah dan lain² bagai orang terpendjara didalam pendjara² negeri di kota Tangerang dan didalam roemah hoekoeman anak-anak (Jeugd-gevangenissen) di Tanah-Tinggi (Tangerang), sementara tahoen 1940.

Lelang pemborongan jang terseboet diatas ini akan diadaken, baik dengan sekali goes, jaitoe memborongkan hal itoe sama sekali, baik diborongkan pakai beberapa bagian (perceel), jaitoe :

perceel jang pertama : hal memasoekkan beras ;
hal memasoekkan djagoeng ;
Taksiran f 4.160.—

perceel jang kedoewa : hal memasoekkan daging mentah ;
Taksiran f 2.880.—

perceel jang ketiga : hal memasoekkan ikan kering ;
Taksiran f 1.960.—

perceel jang keëmpat : hal memasoekkan telur bebek asin ;
Taksiran f 1.500.—

NEDERLANDSCH INDISCHE HANDELSBANK, N.V.

GEVESTIGD TE AMSTERDAM

KANTOREN IN: NEDERLAND — NEDERLANDSCH-INDIË — CHINA — JAPAN —
PHILIPPIJNEN — STRAITS SETTLEMENTS — BRITSCH INDIË

ALLE BANKZAKEN

perceel jang kelima : hal memasoekkan „vivres ketjil” ;
Taksiran f 4.610.—.

Adapoen akan segala perdjandjian pemborongan ini dan taksirannja dan lain-lain halnja itoe boleh diperiksa oleh segala orang jang soeka begitoe dikantor kita jang memegang pemborongan pada tiap-tiap hari — ketjoe wali hari Minggoe dan hari Raja — moelai djam 8 pagi sampai djam 12 tengah hari, maka di tempat itoe orang boleh mendapat segala keterangan jang disoekainja.

Soerat menawar haroes disampaikan dikantor kita jang memegang pemborongan ini, ta'boleh laloe dari pada djam sepoeleoh pagi pada hari waktoe pemborongan ini.

Kita Resident-Afdeelingshoofd Batavia
di Batavia-Centrum (Molenvliet).

(78)

Lelang pemborongan.

Pada hari Saptoe, tanggal 26 hari, boelan Augustus tahoen 1939, pada djam sepoeleoh pagi, kita Resident-Afdeelingshoofd Batavia, akan mengadakan di kantor kita di Batavia-Centrum, soewatoe lelang pemborongan, jaini hal memasoekkan makanan mentah dan lain² bagai orang terpendjara di dalam pendjara² negeri di Tjipinang dan di Meester-Cornelis, sementara tahoen 1940.

Lelang pemborongan jang terseboet diatas ini akan diadakan, baik dengan sekali goes, jaitoe memborongkan hal itoe sama sekali, baik diborongkan pakai beberapa bagian (perceel), jaitoe :

- perceel jang pertama : hal memasoekkan beras ;
hal memasoekkan djagoeng ;
Taksiran f 35.780.—.
- perceel jang kedoea : hal memasoekkan daging mentah ;
Taksiran f 4.020.—.
- perceel jang ketiga : hal memasoekkan ikan kering ;
Taksiran f 5.050.—.
- perceel jang keëmpat : hal memasoekkan telur bebek
asin ;
Taksiran f 3.590.—.
- perceel jang kelima : hal memasoekkan „vivres ketjil” ;
Taksiran f 17.900.—.

Adapoen akan segala perdjandjian pemborongan ini dan taksirannja dan lain-lain halnja itoe boleh diperiksa oleh segala orang jang soeka begitoe dikantor kita jang memegang pemborongan pada tiap-tiap hari — ketjoe wali hari Minggoe dan hari Raja — moelai djam 8 pagi sampai djam 12 tengah hari, maka di tempat itoe orang boleh mendapat segala keterangan jang disoekainja.

Soerat menawar haroes disampaikan dikantor kita jang memegang pemborongan ini, ta'boleh laloe dari pada djam sepoeleoh pagi pada hari waktoe pemborongan ini.

(79) Kita Resident-Afdeelingshoofd Batavia
di Batavia-Centrum (Molenvliet).

Lelang pemborongan.

Pada hari Saptoe, tanggal enambelas hari, boelan September tahoen 1939, pada djam sepoeleoh pagi, kita Assistent-Resident Djember akan mengadakan di kantor kita di Djember soewatoe lelang pemborongan, jaini hal memasoekkan barang makanan mateng akan roemah pendjara di Djember sementara tahoen 1940.

Taksiran f 9.285.—.

Adapoen akan segala perdjandjian pemborongan ini dan taksirannja halnja itoe, boleh dipreksa oleh segala orang jang soeka begitoe di kantor kita jang memegang pemborongan, pada tiap-tiap hari — ketjoe wali hari Minggoe dan hari Raja — moelai djam 8 pagi sampai djam 12 tengah hari, maka di tempat itoe orang boleh mendapat segala ketrangan jang disoekainja.

Soerat menawar haroes disampaikan di kantor kita jang memegang pemborongan ini, ta'boleh laloe dari pada djam sepoeleoh pagi hari waktoe pemborongan ini.

(80)

Kita Assistent-Resident Djember
di Djember.

Lelang pemborongan.

Pada hari Senen, tanggal 4 hari, boelan September tahoen 1939, pada djam sepoeleoh pagi, kita Assistent-Resident van Sidoardjo akan mengadakan di kantor kita di Sidoardjo soewatoe lelang pemborongan, jaini hal memasoekkan barang makanan mateng akan roemah pendjara di Sidoardjo sementara tahoen 1940.

Taksiran f 2.227.—.

Adapoen akan segala perdjandjian pemborongan ini dan taksirannja halnja itoe, boleh dipreksa oleh segala orang jang soeka begitoe di kantor kita jang memegang pemborongan, pada tiap-tiap hari — ketjoe wali hari Minggoe dan hari Raja — moelai djam 8 pagi sampai djam 12 tengah hari, maka di tempat itoe orang boleh mendapat ketrangan jang disoekainja.

Soerat menawar haroes disampaikan di kantor kita jang memegang pemborongan ini, ta'boleh laloe dari pada djam sepoeleoh pagi hari waktoe pemborongan ini.

(82)

Kita Assistent-Resident Sidoardjo
di Sidoardjo.

Uitslag aanbesteding.

De levering van afgewerkte rijst t.b.v. de tot het Departement der Marine ressorteerende diensttakken te Soerabaia, gedurende het tijdvak van 1 Juli 1939 tot 1 Juli 1940, is gegund aan de N.V. Handelmaatschappij „Eng Lam” te Soerabaia voor den prijs van f 0,075 per kg.

(83)

Aanbesteding Indische Pensioenfondsen.

De aanbesteding voor het bouwen van een kantoorgebouw met nevengebouwen voor en voor rekening van de Indische Pensioenfondsen op een terrein, gelegen aan de Rembrandtstraat te Bandoeng, zal in stede van op 28 Juni 1939 des voormiddags te 9 uur 30 gehouden worden op denzelfden datum te 11 uur voormiddags ten Gemeentehuize te Bandoeng.

(81)

Lelang pemborongan.

Pada hari Saptoe tanggal 19 hari, boelan Augustus tahoen 1939, pada djam sepoeleoh pagi, kita Assistent-Resident Soerakarta, akan mengadakan di kantor kita di Soerakarta, soewatoe lelang pemborongan, jaini *hal memasoekkan makanan mentah dan lain² bagai orang terpendjara didalam pendjara negeri di iboe kota Soerakarta sementara tahoen 1940.*

Lelang pemborongan jang terseboet diatas ini akan diadakan, baik dengan sekali goes, jaitoe memborongkan hal itoe sama sekali, baik diborongkan pakai beberapa bagian (perceel), jaitoe :

- perceel jang pertama* : hal memasoekkan beras ;
hal memasoekkan djagoeng ;
Taksiran f 7.210.—.
- perceel jang kedoea* : hal memasoekkan daging mentah ;
Taksiran f 710.—.
- perceel jang ketiga* : hal memasoekkan ikan kering ;
Taksiran f 1.010.—.
- perceel jang keëmpat* : hal memasoekkan telur bebek asin ;
Taksiran f 680.—.
- perceel jang kelima* : hal memasoekkan „vivres ketjil”
Taksiran f 3.880.—.

Adapoen akan segala perdjandjian pemborongan ini dan taksirannja dan lain-lain halnja itoe boleh diperiksa oleh segala orang jang soeka begitoe dikantor kita jang memegang pemborongan pada tiap-tiap hari — ketjoe wali hari Minggoe dan hari Raja — moelai djam 8 pagi sampai djam 12 tengah hari, maka di tempat itoe orang boleh mendapat segala keterangan jang disoekainja.

Soerat menawar haroes disampaikan dikantor kita jang memegang pemborongan ini, ta' boleh laloe dari pada djam sepoeleoh pagi pada hari waktoe pemborongan ini.

(84) Kita Assistent-Resident di Soerakarta.

Lelang pemborongan.

Pada hari Rebo, tanggal 2 hari, boelan Augustus tahoen 1939, pada djam sepoeleoh pagi, kita Assistent-Resident Soerakarta, akan mengadakan di kantor kita di Soerakarta, soewatoe lelang pemborongan, jaini *hal memasoekkan makanan mentah dan lain² bagai orang terpendjara didalam pendjara² negeri di kota Sragen, sementara tahoen 1940.*

Lelang pemborongan jang terseboet diatas ini akan diadakan, baik dengan sekali goes, jaitoe memborongkan hal itoe sama sekali, baik diborongkan pakai beberapa bagian (perceel), jaitoe :

- perceel jang pertama* : hal memasoekkan beras ;
hal memasoekkan djagoeng ;
Taksiran f 3.930.—.
- perceel jang kedoea* : hal memasoekkan daging mentah ;
Taksiran f 470.—.
- perceel jang ketiga* : hal memasoekkan ikan kering ;
Taksiran f 540.—.
- perceel jang keëmpat* : hal memasoekkan telur bebek asin ;
Taksiran f 520.—.
- perceel jang kelima* : hal memasoekkan „vivres ketjil” ;
Taksiran f 2.460.—.

Adapoen akan segala perdjandjian pemborongan ini dan taksirannja dan lain-lain halnja itoe boleh diperiksa oleh segala orang jang soeka begitoe dikantor kita jang

memegang pemborongan pada tiap-tiap hari — ketjoe wali hari Minggoe dan hari Raja — moelai djam 8 pagi sampai djam 12 tengah hari, maka di tempat itoe orang boleh mendapat segala keterangan jang disoekainja.

Soerat menawar haroes disampaikan dikantor kita jang memegang pemborongan ini, ta' boleh laloe dari pada djam sepoeleoh pagi pada hari waktoe pemborongan ini.

(85) Kita Assistent-Resident di Soerakarta.

Lelang pemborongan.

Pada hari Saptoe, tanggal sembilan, hari, boelan September 1939, pada djam sepoeleoh pagi, kita Assistent-Resident Lamongan akan mengadakan di kantor kita di Lamongan soewatoe lelang pemborongan, jaini hal memasoekkan barang makanan mateng aken roemah pendjara di Lamongan sementara tahoen 1940.

Taksiran f 4.935.—.
(ampat riboe sembilan ratoes tiga poeloeh lima roepiah).

Adapoen aken segala perdjandjian pemborongan ini dan taksirannja halnja itoe, boleh diperiksa oleh segala orang jang soeka begitoe di kantor kita jang memegang pemborongan, pada tiap-tiap hari ketjoe wali hari Minggoe dan hari Raja — moelai djam 8 pagi sampai djam 12 tengah hari, maka di tempat itoe orang boleh mendapat segala keterangan jang disoekainja.

Soerat menawar haroes disampaikan di kantor kita jang memegang pemborongan ini, ta' boleh laloe dari pada djam sepoeleoh pagi hari waktoe pemborongan ini.

(86) Kita Assistent-Resident di Lamongan.

Lelang pemborongan.

Pada hari Senen tanggal 4 hari boelan September tahoen 1939, pada djam sembilan pagi, kita Resident Sumatra's Westkust akan mengadakan di kantor kita de Padang, soewatoe lelang pemborongan, jaini hal memasoekkan barang makanan mateng akan segala roemah pendjara² di Soengei Penoe, Painan, Solok, Pariaman, Padang Pandjang, Manindjau, Fort van der Capellen, Pajakoemboeh, Soeliki, Fort de Kock dan Taloe sementara tahoen 1940.

Lelang pemborongan jang terseboet diatas ini akan diadakan baik dengan sekali goes, jaitoe memborongkan hal itoe sama sekali, baik diborongkan pakai beberapa bagian (perceel), jaitoe :

- perceel jang pertama* : hal memasoekkan barang makanan mateng bagai pengdjara negeri di Soengei Penoe, Painan, Solok dan Pariaman ;
Taksiran f 9.685.—.
- perceel jang kedoea* : hal memasoekkan barang makanan mateng bagai pendjara negeri di Padang Pandjang, Manindjau, Fort van der Capellen, Pajakoemboeh dan Soeliki ;
Taksiran f 6.720.—.
- perceel jang ketiga* : hal memasoekkan barang makanan mateng bagai pendjara negeri di Fort de Kock dan Taloe ;
Taksiran f 3.735.—.

Adapoen akan segala perdjandjian pemborongan ini dan taksirannja halnja itoe boleh dipreksa oleh segala

orang jang soeka begitoe dikantor kita jang memegang pemborongan, pada tiap-tiap hari — ketjoewali hari Minggoe dan hari Raja — moelai djam 8 pagi sampai djam 12 tengah hari, maka ditempat itoe orang boleh mendapat segala keterangan jang disoekainja.

Soerat menawar, haroes disampaikan k dikantor kita jang memegang pemborongan ini, ta'boleh laloe dari pada djam sembilan pagi pada hari waktoe pemborongan ini.

Kita Resident Sumatra's Westkust di Padang.

(87)

Lelang pemborongan.

Pada hari Saptoe tanggal 16 hari, boelan September tahoen 1939, pada djam sepoeleoh pagi, kita Assistent-Resident Rembang akan mengadakan dikantor kita di Rembang soewatoe lelang pemborongan, jaini hal memasoekkan barang makanan mateng akan segala roemah pendjara² di Rembang dan di Blora sementara tahoen 1940.

Lelang pemborongan jang terseboet diatas ini akan diadakan, baik dengan sekali goes, jaitoe memborongkan

hal itoe sama sekali, baik diborongkan pakai beberapa bagian (perceel), jaitoe :

perceel jang pertama : hal memasoekkan barangmakanan mateng bagai pendjara negeri di Rembang.

Taksiran f 3.660.—.

perceel jang kedoewa : hal memasoekkan barang makanan mateng bagai pendjara negeri di Blora.

Taksiran f 7.480.—.

Adapoen akan segala perdjandjian pemborongan ini dan taksirannja halnja itoe boleh dipreksa oleh segala orang jang soeka begitoe dikantor kita jang memegang pemborongan pada tiap-tiap hari — ketjoewali hari Minggoe dan hari Raja — moelai djam 8 pagi sampai djam 12 tengah hari, maka ditempat itoe orang boleh mendapat segala ketrangan jang disoekainja.

Soerat menawar haroes disampaikan dikantor kita jang memegang pemborongan ini, ta'boleh laloe dari pada djam sepoeleoh pagi pada hari waktoe pemborongan ini.

Kita Assistent-Resident Rembang di Rembang.

(88)

Economisch Weekblad

voor Nederlandsch-Indië

Orgaan van het Departement van Economische Zaken met medewerking van Hoofden van Departementen, Diensten en Bedrijven, alsmede van niet-ambtelijke personen en organisaties.

Statistische Mededeelingen

bijvoegsel van No. 25 van den 8en Jaargang

23 Juni 1939

Kort overzicht betreffende den economischen toestand van Nederlandsch-Indië.

I. ALGEMEEN GEDEELTE. *)

De licentiering van den invoer van bepaalde groepen van metaalwaren is bij Stbl. 1939 No. 257 („Invoerlicentiering-verordening 1938/1939 aanvulling III") weder voor een jaar (27 Mei 1939 t/m 26 Mei 1940) verlengd. De voor de nieuwe periode vastgestelde invoerhoeveelheden zijn in vergelijking met die van het vorige tijdvak voor betonijzer en ijzeren draadnagels en spijkers met resp. 131 en 46% vermeerderd, voor ijzeren schroefspijkers, schroefoogen, krammen, haken, duimen, enz. (stat. nos. 726 en 727), bandijzer en n.a.g. werken van koper en koperlegeringen (stat. nos. 775 en 776) met resp. 20, 17 en 36% verminderd.

De „Invoerlicentiering-verordening 1938/1939 aanvulling IV" (Stbl. 1939 No. 266) geeft een verdere regeling van den import van zeep voor wederom een jaar, tot 10 Juni 1940. De invoerhoeveelheid van waschzeep zoomede n.a.g. andere zeep is voor de nieuwe licentieringsperiode op 14% lager vastgesteld.

De contingentieering van den invoer van bontgeweven stoffen is bij Stbl. 1939 No. 297 („Invoerverordening bontgeweven stoffen 1939") opnieuw voor een jaar, dus tot 13 Juni 1940, bestendigd. Zoowel de toegestane invoerhoeveelheid als het aandeel van Nederland hierin blijven ongewijzigd.

Onder intrekking van het terzake bij Stbl. 1939 No. 103 bepaalde is bij Stbl. 1939 No. 276 vastgesteld, dat de vergoeding voor de afgifte van vergunningen tot invoer van rijst (met inbegrip van kleefrijst), als bedoeld in Stbl. 1934 No. 85, ingaande 1 Juni 1939 voor de residentie Oostkust van Sumatra: f 0,50, voor de residentie Riouw en Onderhoorigheden, met uitzondering van de afdeling Tandjoeng Pinang en het eiland Kateman, zoomede de residentie Djambi: f 1.— en voor de residentie Westerafdeeling van Borneo: f 0,85 per 100 kg netto bedraagt.

Het exportquotum voor kapok gedurende het licentiejaar 1 September 1938 t/m 31 Augustus 1939, hetwelk bij Stbl. 1938 No. 526 op 15 miljoen kg netto is gesteld, is bij Stbl. 1939 No. 291 tot 18 miljoen kg netto verhoogd. Voor het vorige licentiejaar bedroeg het quotum 25 miljoen kg netto.

* *

II. BIJZONDER GEDEELTE.

(de cijfers betreffende den economischen toestand in April 1939).

Geldcirculatie.

Evenals in Maart 1939, is de geldcirculatie gedurende April toegenomen (tabel 1).

*) Bijgewerkt tot medio Juni 1939.

TABEL 1. Toe- of afvloeiing van ruilmiddelen naar (—) of uit (+) de kassen van het Land en van de Javasche Bank, in duizenden guldens.

| Maanden | Bankbiljetten | Teekensmunt | Pasmunt | Totaal |
|-----------------|---------------|-------------|---------|---------|
| Januari 1939 | — 1.092 | — 832 | — 549 | — 2.473 |
| Februari | — 1.459 | — 73 | — 485 | — 2.017 |
| Maart | + 3.653 | + 508 | — 127 | + 4.034 |
| April | + 3.728 | + 471 | + 629 | + 4.828 |
| Jan./April 1938 | — 1.578 | — 1.774 | — 1.183 | — 4.535 |
| "/ " 1939 | + 4.830 | + 74 | — 532 | + 4.372 |

Het gebruik van giraal geld was in verslagmaand hoog (tabel 2).

TABEL 2. Giroverkeer Javasche Bank en totaal in clearing verrekend, in duizenden guldens.

| Maanden | Plaatselijk giroverkeer | Giroverkeer Indische kantoren onderling | Totaal verrekend in clearing |
|--------------------|-------------------------|---|------------------------------|
| Jan. 1939 ... | 55.685 | 36.447 | 148.556 |
| Febr. " ... | 49.998 | 14.047 | 133.313 |
| Mrt. " ... | 53.496 | 28.134 | 145.760 |
| Apr. " ... | 63.247 | 22.269 | 173.468 |
| Jan./Apr. 1938 ... | 223.543 | 88.326 | 596.307 |
| "/ " 1939 ... | 222.426 | 100.896 | 601.097 |

Waarschijnlijk is de toeneming een gevolg van allerlei transacties, afgesloten in verband met de internationale politieke moeilijkheden.

Uitvoer.

TABEL 3. De Ned.-Indische uitvoer naar gewicht en waarde ¹⁾.

| Maanden | Ned.-Indië | Java en Madoera | Buitengewesten |
|-------------------------------------|------------|-----------------|----------------|
| <i>Gewicht in 1000 ton bruto.</i> | | | |
| Febr. 1938 | 773,5 | 129,— | 644,5 |
| Maart " | 875,7 | 183,3 | 692,4 |
| April " | 834,8 | 160,— | 674,8 |
| Febr. 1939 | 954,3 | 226,8 | 727,5 |
| Maart " | 1.096,— | 243,4 | 852,6 |
| April " | 968,5 | 192,1 | 776,4 |
| Jan./April 1938 | 3.353,5 | 620,7 | 2.732,8 |
| "/ " 1939 | 3.956,5 | 874,7 | 3.081,8 |
| <i>Waarde in miljoenen guldens.</i> | | | |
| Febr. 1938 | 63,2 | 18,2 | 45,— |
| Maart " | 73,1 | 22,5 | 50,6 |
| April " | 61,5 | 20,1 | 41,4 |
| Febr. 1939 | 57,3 | 20,— | 37,3 |
| Maart " | 64,6 | 21,9 | 42,7 |
| April " | 59,7 | 22,— | 37,7 |
| Jan./April 1938 | 263,9 | 77,5 | 186,4 |
| "/ " 1939 | 247,4 | 83,5 | 163,9 |

De uit Java en Madoera uitgevoerde hoeveelheid was in April kleiner dan in Maart 1939, in hoofdzaak door den geringeren export van suiker (— 21.900 ton), suiker-

1) Exclusief passagiersgoederen, postpakketgoederen en goederen voor scheepsgebruik, exclusief gouduitvoer per postpakket, maar de waarde inclusief alle uitvoerrechten.

residu (— 18.800 ton), cassaveproducten (— 4.400 ton) en maïs (— 5.900 ton).

Het uitvoergewicht van de Buitengewesten was in April ten opzichte van Maart 1939 eveneens lager, voornamelijk als gevolg van de kleinere uitvoeren van aardolieproducten (— 64.300 ton), steenkolen (— 22.400 ton) en copra (— 3.700 ton); de exporten van bauxiet (+ 6.300 ton) en maïs (+ 5.500 ton) waren echter groo-ter.

De uitvoer van suiker was in April 1939 lager dan in de voorgaande maand, de door de N.I.V.A.S. gepubliceerde verkoopen van dit product bedroegen daarentegen belangrijk meer dan in Maart 1939 (tabel 4).

TABEL 4. De uitvoeren en de door de NIVAS gepubliceerde verkoopen van suiker, in 1000 ton.

| Omschrijving | Soort suiker | 1938 | | | 1939 | | | 1938 | 1939 |
|----------------------|----------------------|-------|------|------|-------|-------|-------|------------|------------|
| | | Febr. | Mrt. | Apr. | Febr. | Mrt. | Apr. | Jan./April | Jan./April |
| | | | | | | | | | |
| Uitvoer (netto-gew.) | S. H. S. Browns | 27,3 | 57,3 | 33,3 | 60,9 | 66,- | 51,8 | 142,5 | 218,8 |
| | Andere ²⁾ | 20,8 | 25,5 | 31,9 | 28,6 | 36,4 | 30,2 | 97,1 | 142,1 |
| | Totaal | 2,8 | 2,8 | 0,3 | 1,- | 2,2 | 0,8 | 7,6 | 7,1 |
| | Totaal | 50,9 | 85,6 | 65,5 | 90,5 | 104,6 | 82,8 | 247,2 | 368,- |
| NIVAS-verkoo- pen | S. H. S. Browns | 2,6 | 6,4 | 22,4 | 120,3 | 188,7 | 315,- | 48,8 | 643,3 |
| | Andere ³⁾ | 20,- | 25,8 | 6,9 | 31,- | 43,2 | 11,2 | 74,- | 114,5 |
| | Totaal | 22,6 | 32,2 | 29,3 | 151,3 | 231,9 | 326,2 | 122,8 | 757,8 |

De uitvoeren van Java-suiker naar de landen van bestemming waren als volgt (tabel 5):

TABEL 5. De uitvoeren van Java-suiker naar landen van bestemming, in 1000 ton (netto).

| Landen van bestemming | Januari/April | | | 1939 meer (+) of minder (-) dan 1938 |
|---|---------------|--------|--------|--------------------------------------|
| | 1937 | 1938 | 1939 | |
| | | | | |
| Nederland en v.o. | 30,88 | 56,36 | 40,03 | - 16,33 |
| Groot-Britannië en v.o. | — | 0,50 | 15,45 | + 14,95 |
| Overige Eur. landen, Egypte e/h Eg. deel v. Soedan (excl. Port Soedan), Port Said en Suez. | 44,- | 50,61 | 85,06 | + 34,45 |
| Hongkong. | 57,89 | 14,10 | 38,57 | + 24,47 |
| China. | 24,08 | 6,24 | 4,92 | - 1,32 |
| Britsch-Indië. | 10,08 | 11,21 | 72,49 | + 61,28 |
| Japan en Formosa. | 61,54 | 13,55 | 0,51 | - 13,04 |
| Dairen. | 17,45 | 0,19 | — | - 0,19 |
| Penang/Singapore. | 30,80 | 25,52 | 26,94 | + 1,42 |
| Siam. | 12,79 | 7,24 | 7,13 | - 0,11 |
| Overig Azië. | 40,05 | 37,07 | 44,31 | + 7,24 |
| Nieuw-Zeeland. | 24,75 | 18,82 | 24,71 | + 5,89 |
| Elders. | 3,62 | 5,74 | 7,89 | + 2,15 |
| Totaal. | 357,93 | 247,15 | 368,01 | + 120,86 |

Gedurende verslagmaand is 14.499 ton *ondernemingsrubber* uitgevoerd, d.i. rond 1.000 ton meer dan het maandelijksche quotum voor het 2e kwartaal van dit jaar. De in totaal gedurende Januari/April 1939 uitgevoerde hoeveelheid bleef per saldo nog \pm 2.100 ton (4%) onder het quotum van die maanden.

In April bedroeg de rubberproductie van onder-

2) Hieronder begrepen Stat. nos. 2220, 2221 en 224.

3) De door de N.I.V.A.S. gepubliceerde verkoopen van melas-suiker.

nemingen 13.689 ton, tegen 14.577 ton in Maart 1939 en 14.965 ton in April 1938.

De uitvoer van *bevolkingsrubber* bedroeg in verslagmaand 14.235 ton, hetgeen eveneens rond 1.000 ton meer was dan het quotum voor die maand. De export in de eerste 4 maanden van 1939 kwam hierdoor in totaal rond 7.200 ton (14%) boven het quotum voor deze periode.

Zowel de productie van *ondernemingskoffie* als de uitvoer van bevolkings- en ondernemingskoffie tezamen bleef in verslagmaand hoog (tabel 6).

TABEL 6. Productie en uitvoeren van koffie, in 1000 kg (Nederlandsch-Indië).

| Maanden | Productie van ondernemingskoffie | | | Uitvoer van koffie (bruto) | | |
|------------|----------------------------------|-------|-------|----------------------------|--------|--------|
| | 1937 | 1938 | 1939 | 1937 | 1938 | 1939 |
| Jan. | 470 | 408 | 453 | 5.538 | 4.281 | 4.493 |
| Febr. | 388 | 348 | 640 | 5.826 | 4.898 | 4.936 |
| Maart | 453 | 413 | 800 | 5.471 | 4.486 | 4.301 |
| April | 1.263 | 793 | 1.190 | 5.091 | 3.434 | 5.344 |
| Jan./April | 2.574 | 1.961 | 3.084 | 21.926 | 17.099 | 19.074 |

De *maïs*-export handhaafde zich in April vrijwel op het niveau van Maart 1939. Wel is de export uit Java en Madoera van 12.200 ton in Maart gedaald tot 6.281 ton in April, maar die uit de Buitengewesten steeg van 4.355 ton tot 9.881 ton.

De uitvoer in April, naar het gewicht, van *cassaveproducten* uit Java en Madoera bleef wel beneden dien in Maart 1939, maar was hooger dan in April 1938 (tabel 7).

TABEL 7. Uitvoer van cassaveproducten uit Java en Madoera, in 1000 kg (netto).

| Maanden | Gaplek | Gaplek-meel | Tapioca-meel | Vlokken en siftings | Paarl & seeds | Totaal |
|----------------|--------|-------------|--------------|---------------------|---------------|---------|
| Apr. 1938 | — | 4.422 | 9.296 | 323 | 898 | 14.939 |
| Jan. 1939 | 2 | 4.868 | 15.307 | 499 | 686 | 21.362 |
| Febr. " | 49 | 3.331 | 17.829 | 567 | 911 | 22.687 |
| Mrt. " | — | 5.431 | 17.840 | 521 | 763 | 24.555 |
| Apr. " | — | 5.185 | 13.682 | 589 | 694 | 20.150 |
| Jan./Apr. 1933 | 3.251 | 7.199 | 24.981 | 2.142 | 3.711 | 41.284 |
| " " 1934 | 11.606 | 2.151 | 28.067 | 2.514 | 3.692 | 48.030 |
| " " 1935 | 533 | 344 | 27.402 | 1.991 | 2.688 | 32.958 |
| " " 1936 | 5.133 | 922 | 31.506 | 2.323 | 3.713 | 43.597 |
| " " 1937 | 16.623 | 40.704 | 72.362 | 2.274 | 4.509 | 136.472 |
| " " 1938 | 7 | 32.785 | 32.101 | 2.083 | 4.011 | 70.987 |
| " " 1939 | 51 | 18.807 | 64.637 | 2.186 | 3.055 | 88.736 |

De bovenstaande cijfers geven geen beeld van de hoeveelheden cassavewortels, die tenslotte in den een of anderen vorm werden uitgevoerd. Rekent men de bovenstaande uitgevoerde hoeveelheden om tot hoeveelheden verse wortels, dan krijgt men het volgende (tabel 8):

TABEL 8. Uitvoer van cassaveproducten uit Java en Madoera, omgerekend tot verse wortels, in 1000 kg.

| Jan./April | Gaplek | Gaplek-meel | Tapioca-meel | Vlokken en siftings | Paarl en seeds | Totaal |
|------------|--------|-------------|--------------|---------------------|----------------|---------|
| 1933 | 8.128 | 17.998 | 124.905 | 8.568 | 18.555 | 178.154 |
| 1934 | 29.015 | 5.378 | 140.335 | 10.056 | 18.460 | 203.244 |
| 1935 | 1.333 | 860 | 137.010 | 7.964 | 13.440 | 160.607 |
| 1936 | 12.833 | 2.305 | 157.530 | 9.292 | 18.565 | 200.525 |
| 1937 | 41.558 | 101.760 | 361.810 | 9.096 | 22.545 | 536.769 |
| 1938 | 18 | 81.963 | 160.505 | 8.332 | 20.055 | 270.873 |
| 1939 | 128 | 47.018 | 323.185 | 8.744 | 15.275 | 394.350 |

Opmerkelijk zijn de grootere uitvoeren in 1939 t.o.v. 1938 van enkele vezelproducten (tabel 9).

TABEL 9. Uitvoer van enkele vezelproducten uit Ned.-Indië, in 1000 kg (netto).

| Specificatie | 1939 | | | | 1938 | 1939 |
|---------------------------------------|-------|-------|--------|-------|------------|--------|
| | Jan. | Febr. | Maart | April | Jan./April | |
| Harde touwvezels | 6.265 | 8.095 | 11.286 | 7.723 | 22.227 | 33.343 |
| Rosellevezels (bruto) | 303 | 496 | 270 | 321 | 166 | 1.391 |
| Kapok, ontpit. „ „ nietontpit (bruto) | 1.456 | 1.045 | 1.386 | 1.062 | 4.458 | 4.949 |
| | 1 | — | — | 200 | 247 | 201 |

Ook de uitvoer van *iles-iles* en *derriswortel* uit Java en Madoera, hoewel op zichzelf nog van niet veel belang, nam toe (tabel 10).

TABEL 10. Uitvoer van *iles-iles* en *derriswortels* uit Java en Madoera.

| Jan./April | Uitvoergewicht in 1000 kg (bruto) | | Uitvoerwaarde in 1000 gulden | |
|------------|-----------------------------------|---------------|------------------------------|---------------|
| | Iles-iles | Derriswortels | Iles-iles | Derriswortels |
| 1938 | 89 | 77 | 5 | 9 |
| 1939 | 266 | 244 | 20 | 103 |

Tabel 11 geeft een overzicht van de uitvoergewichten en -waarden van de voornaamste exportproducten gedurende Januari/April der jaren 1936 t/m 1939.

TABEL 11. Het uitvoergewicht en -waarde van enkele belangrijke exportproducten (Nederlandsch-Indië).

| Producten | Januari/April | | | |
|--|--|----------|----------|----------|
| | 1936 | 1937 | 1938 | 1939 |
| | <i>Uitvoergewicht, in 1000 ton netto</i> | | | |
| Tin (incl. tinerts) (bruto) | 10,78 | 13,— | 11,03 | 7,03 |
| Thee | 24,02 | 22,13 | 24,57 | 25,06 |
| Bev. rubber (dr. aeq.) . . | 47,95 | 61,03 | 52,63 | 61,86 |
| Ondern. rubber (dr. aeq.) | 46,97 | 68,30 | 62,73 | 60,01 |
| Aardolieproducten (bruto) | 1.710,01 | 1.928,30 | 1.909,05 | 2.146,02 |
| Suiker | 229,02 | 357,93 | 247,15 | 368,01 |
| Suikerresidu | 43,12 | 70,20 | 5,95 | 60,11 |
| Koffie (bruto) | 18,31 | 21,93 | 17,10 | 19,07 |
| Cassaveproducten | 43,60 | 136,47 | 71,04 | 88,76 |
| Copra | 149,78 | 162,78 | 185,91 | 185,16 |
| Palmolie | 45,17 | 46,11 | 55,40 | 62,49 |
| Peper | 17,47 | 9,70 | 10,62 | 17,71 |
| Vezels, v.a.s. (bruto) . . . | 35,44 | 39,95 | 28,65 | 42,97 |
| Maïs | 63,03 | 131,22 | 38,37 | 58,60 |
| | <i>Uitvoerwaarde, in mill. gulden</i> | | | |
| Tin (incl. tinerts) | 13,27 | 20,58 | 13,89 | 8,81 |
| Thee | 14,30 | 16,19 | 19,02 | 19,43 |
| Bev. rubber (incl. uitvoerrechten) | 18,24 | 45,88 | 27,67 | 33,55 |
| Ondern. rubber (idem) | 16,87 | 47,68 | 39,21 | 33,34 |
| Aardolieproducten | 27,93 | 49,36 | 54,66 | 49,78 |
| Suiker | 8,52 | 14,39 | 11,13 | 18,52 |
| Suikerresidu | 0,13 | 0,19 | 0,07 | 0,32 |
| Koffie | 3,47 | 5,27 | 4,26 | 3,52 |
| Cassaveproducten | 2,08 | 6,05 | 2,66 | 2,82 |
| Copra | 10,— | 21,57 | 16,71 | 8,38 |
| Palmolie | 5,87 | 7,— | 5,39 | 4,27 |
| Peper | 2,51 | 1,85 | 1,74 | 2,85 |
| Vezels, v.a.s. | 4,— | 8,59 | 4,60 | 5,79 |
| Maïs | 1,63 | 4,01 | 1,21 | 1,90 |

Invoer.

TABEL 12. De Ned.-Indische invoer naar gewicht en waarde ⁴⁾.

| Maanden | Ned.-Indië | Java & Mad. | Buitengewesten |
|---------------------------|----------------------------------|-------------|----------------|
| | <i>Gewicht in 1000 ton-bruto</i> | | |
| Febr. 1938 | 186,4 | 106,— | 80,4 |
| Maart „ | 163,2 | 75,9 | 87,3 |
| April „ | 154,8 | 72,1 | 82,7 |
| Febr. 1939 | 162,7 | 86,1 | 76,6 |
| Maart „ | 175,9 | 99,4 | 76,5 |
| April „ | 147,5 | 82,7 | 64,8 |
| Jan./April 1938 | 679,— | 349,7 | 329,3 |
| „ / „ 1939 | 607,— | 336,7 | 270,3 |
| | <i>Waarde in mill. gulden</i> | | |
| Febr. 1938 | 38,3 | 25,1 | 13,2 |
| Maart „ | 41,7 | 25,8 | 15,9 |
| April „ | 38,9 | 25,2 | 13,7 |
| Febr. 1939 | 30,9 | 20,5 | 10,4 |
| Maart „ | 41,1 | 28,1 | 13,— |
| April „ | 36,2 | 24,5 | 11,7 |
| Jan./April 1938 | 159,3 | 102,2 | 57,1 |
| „ / „ 1939 | 135,8 | 92,6 | 43,2 |

De invoer was naar het gewicht in April kleiner dan in Maart 1939. Voor Java en Madoera is dit in hoofdzaak veroorzaakt door den geringeren import van meststoffen (— 9.100 ton), steenkolen (— 3.400 ton) en artikelen behoorende tot de groep eetwaren en genotmiddelen, exclusief rijst, kedelee en bier (— 2.300 ton), voor de Buitengewesten door den kleineren invoer van rijst (— 14.500 ton).

De geringe invoer in de Buitengewesten van rijst uit het buitenland gedurende April 1939 werd ten deele gecompenseerd door een grooteren aanvoer van dit product uit Java (tabel 13). Dit laatste is een gevolg van de aan enkele gebiedsdeelen in de Buitengewesten toegekende vervoerspremie bij afname van Java-rijst.

TABEL 13. Invoer van rijst, in duizenden kg.

| Maanden | Invoer in de Buitengewesten uit het buitenland (bruto) | | | Vervoer uit Java en Madoera naar de Buitengewesten (netto) | | |
|--------------------|--|--------|--------|--|-------|--------|
| | 1937 | 1938 | 1939 | 1937 | 1938 | 1939 |
| Januari | 10.463 | 22.496 | 18.503 | 14.648 | 7.357 | 5.206 |
| Februari | 10.711 | 24.204 | 19.360 | 13.984 | 3.651 | 5.702 |
| Maart | 16.097 | 26.504 | 27.625 | 8.721 | 2.978 | 4.789 |
| April | 10.147 | 24.853 | 13.118 | 11.585 | 4.675 | 10.266 |

Opmerkelijk is voorts de groote invoer van bouwmaterialen in de eerste 4 maanden van 1939 (tabel 14).

TABEL 14. Invoer in Java en Madoera, in 1000 kg (bruto).

| Jan./Apr. | Portland cement (netto) | Betonijzer | Gegalvaniseerd dakijzer | Vensterglas | Asbestcementplaten (eter-niet, martinit e.d.) |
|-----------|-------------------------|------------|-------------------------|-------------|---|
| 1936 | 26.538 | 2.243 | 2.603 | 1.123 | 987 |
| 1937 | 14.078 | 4.024 | 4.196 | 1.528 | 1.458 |
| 1938 | 24.603 | 2.433 | 1.099 | 875 | 995 |
| 1939 | 44.690 | 6.472 | 2.722 | 1.294 | 1.358 |

Handelsbalans.

Het uitvoerexcedent bedroeg in April 1939 f 23,6 m/m, tegen f 23,5 m/m in Maart 1939 en f 22,6 m/m in April 1938.

4) Exclusief passagiersgoederen, post- en bootpakketten.

TABEL 15. Handelsbalans van Ned.-Indië, in mill. guldens ⁵⁾.

| Jan./April | Invoer | Uitvoer | Uitvoerexcedent | |
|------------|--------|---------|-----------------|----------------------|
| | | | absoluut | in % van den uitvoer |
| 1931 | 211,2 | 331,2 | 120,- | 36% |
| 1932 | 155,3 | 230,9 | 75,6 | 33% |
| 1933 | 107,9 | 164,2 | 56,3 | 34% |
| 1934 | 85,9 | 179,6 | 93,7 | 52% |
| 1935 | 90,3 | 173,7 | 83,4 | 48% |
| 1936 | 84,- | 184,6 | 100,6 | 54% |
| 1937 | 135,- | 306,6 | 171,6 | 56% |
| 1938 | 159,3 | 263,9 | 104,6 | 40% |
| 1939 | 135,8 | 247,4 | 111,6 | 45% |

Vervoer.

De ontvangsten van de voornaamste spoor- en tramwegen uit het reizigersvervoer namen in April ten opzichte van Maart 1939 toe, die uit het goederenvervoer liepen daarentegen terug (tabel 16).

TABEL 16. Ontvangsten belangrijkste spoorwegmaatschappijen, in duizenden guldens.

| Maanden | Java en Madoera | | | Buitengewesten | |
|-------------------------|-----------------|--------|----------------------------|----------------|-------------------|
| | S. S. | N.I.S. | Zuster-mijen ⁶⁾ | S. S. | Deli Spoorweg Mij |
| <i>Reizigersvervoer</i> | | | | | |
| Febr. 1938 | 610 | 82 | 124 | 91 | 48 |
| Maart " | 643 | 88 | 124 | 95 | 51 |
| April " | 742 | 97 | 132 | 99 | 51 |
| Febr. 1939 | 615 | 85 | 118 | 79 | 43 |
| Maart " | 692 | 86 | 125 | 91 | 46 |
| April " | 778 | 127 | 134 | 94 | 52 |
| Jan./April 1938 | 2.594 | 351 | 502 | 385 | 199 |
| " / " 1939 | 2.729 | 386 | 501 | 360 | 188 |
| <i>Goederenvervoer</i> | | | | | |
| Febr. 1938 | 1.162 | 398 | 177 | 265 | 320 |
| Maart " | 1.404 | 490 | 214 | 318 | 333 |
| April " | 1.279 | 426 | 203 | 283 | 304 |
| Febr. 1939 | 1.228 | 353 | 182 | 298 | 326 |
| Maart " | 1.534 | 473 | 213 | 323 | 345 |
| April " | 1.385 | 418 | 218 | 313 | 297 |
| Jan./April 1938 | 5.168 | 1.752 | 782 | 1.179 | 1.342 |
| " / " 1939 | 5.494 | 1.609 | 812 | 1.254 | 1.302 |

De P.T.T.-ontvangsten waren in April uit de Posterijen hooger, doch uit de Telegrafie en Telefonie lager dan in Maart 1939 (tabel 17).

TABEL 17. P.T.T.-ontvangsten, in duizenden guldens.

| Maanden | Posterijen ⁷⁾ | | Telegrafie | | Telefonie | |
|-----------------|--------------------------|------------|--------------|------------|--------------|------------|
| | Java en Mad. | Buitengew. | Java en Mad. | Buitengew. | Java en Mad. | Buitengew. |
| Febr. 1938 | 563 | 195 | 236 | 76 | 536 | 79 |
| Maart " | 556 | 195 | 270 | 128 | 546 | 79 |
| April " | 597 | 209 | 242 | 81 | 541 | 85 |
| Febr. 1939 | 657 | 235 | 247 | 80 | 572 | 82 |
| Maart " | 602 | 218 | 261 | 132 | 580 | 82 |
| April " | 624 | 225 | 251 | 87 | 570 | 81 |
| Jan./April 1938 | 2.263 | 797 | 1.029 | 370 | 2.158 | 322 |
| " / " 1939 | 2.488 | 890 | 1.063 | 389 | 2.296 | 328 |

Prijsniveau.

TABEL 18. Indexcijfers der groothandelsprijzen van in- en uitvoerartikelen (1913 = 100).

| Groepen | 1936 | 1937 | 1938 | | 1939 | | |
|--|------------|-------|-------|-------|-------|-------|-------|
| | 1-26 Sept. | Apr. | Apr. | Dec. | Feb. | Mrt. | Apr. |
| Textielen | 73,3 | 101,1 | 92,4 | 91,8 | 91,5 | 90,7 | 90,2 |
| Levensmiddelen | 80,2 | 92,0 | 91,5 | 88,3 | 90,3 | 91,3 | 91,2 |
| Metalen | 63,9 | 136,9 | 118,4 | 108,8 | 107,4 | 107,1 | 107,9 |
| Chem. en verfst. | 55,9 | 80,1 | 78,6 | 74,1 | 74,6 | 74,4 | 74,5 |
| Diversen | 85,5 | 100,8 | 97,2 | 93,9 | 96,3 | 95,6 | 96,7 |
| Tot. invoerart. | 71,2 | 101,1 | 94,5 | 90,7 | 91,2 | 90,9 | 91,1 |
| Tot. exportprod. : 12 prod. (gewogen ⁸⁾ , 1929 = 100) | 39,7 | 62,1 | 38,8 | 45,1 | 45,2 | 46,3 | 46,5 |

In het prijsniveau van invoerartikelen kwam gedurende verslagmaand weinig verandering (tabel 18).

Van de uitvoerproducten waren in April t.o.v. Maart 1939 o.m. tin, koehuiden, thee, mais, tapioca en suiker in prijs hooger, daarentegen rubber, copra, damar, citronella-olie, peper en palmolie lager genoteerd (tabel 19).

TABEL 19. Prijzen van uitvoerproducten, in guldens per 100 kg.

| Producten | 1936 | 1937 | 1938 | | 1939 | | |
|---|------------|----------|----------|----------|----------|----------|----------|
| | 1-26 Sept. | April | April | Dec. | Februari | Maart | April |
| Tin | 137,28 | 226,14 | 143,44 | 181,77 | 180,05 | 184,83 | 187,85 |
| Rubber, st. sheets en crêpe ⁹⁾ | 0,27 1/2 | 0,46 1/2 | 0,22 | 0,30 1/2 | 0,30 1/2 | 0,31 1/2 | 0,31 |
| Koehuiden | 95,53 | 143,70 | 72,54 | 73,47 | 76,72 | 82,77 | 87,42 |
| Thee ⁹⁾ | 0,30 1/2 | 0,45 1/2 | 0,40 1/2 | 0,38 | 0,38 1/2 | 0,39 | 0,39 1/2 |
| Djarakpitten | 8,50 | 8,38 | 5,12 | 6,07 | 5,67 | 4,90 | 5,08 |
| Mais (Soerabaia-prijs) | 2,99 | 3,86 | 3,55 | 2,94 | 3,06 | 3,29 | 3,58 |
| Arachides | 9,35 | 10,81 | 10,80 | 7,85 | 8,02 | 8,12 | 8,57 |
| Copra, fobnug | 9,19 | 13,36 | 6,80 | 5,56 | 5,95 | 6,20 | 6,05 |
| Tapioca | 6,38 | 6,47 | 4,91 | 4,99 | 4,82 | 5,10 | 6,37 |
| Gapek | 1,66 | 2,21 | 2,26 | 1,58 | 1,18 | 1,21 | 1,63 |
| Damar | 25,50 | 36,63 | 29,30 | 23,87 | 23,57 | 23,07 | 22,45 |
| Sisal ¹⁰⁾ | 21,25 | 27,33 | 17,25 | 16,25 | 17,24 | 16,25 | |
| Citronella-olie ¹¹⁾ | 0,76 1/2 | 1,49 | 1,11 | 0,89 | 0,79 1/2 | 0,81 1/2 | 0,76 1/2 |
| Kapok | 31,17 | 50,19 | 44,53 | 44,53 | 44,53 | 44,53 | 44,53 |
| Cacao | 13,36 | 40,48 | 34,61 | 25,12 | 24,50 | 24,62 | 24,50 |
| Peper, witte | 19,02 | 31,77 | 22,65 | 18,75 | 19,90 | 21,15 | 20,37 |
| Koffie, Robusta | 16,80 | 27,52 | 18,21 | 18,75 | 18,87 | 18,25 | 18,31 |
| Suiker, S.H.S. (exp. n. Br.-Indië) | 3,60 | 5,65 | 5,20 | 6,47 | 6,- | 6,20 | 6,75 |
| Palmolie ¹²⁾ | 147,70 | 221,51 | 124,81 | 116,96 | 116,16 | 121,10 | 110,51 |

- 5) Exclusief passagiersgoederen, postpakketgoederen en goederen voor scheepgebruik, excl. gouduitvoer per postpakket, maar de uitvoerwaarde inclusief alle uitvoerrechten.
 6) Sem.—Joana St. Mij., Oost-Java St. Mij., Sem.—Cheribon St. Mij. en Serajoedal St. Mij.
 7) Exclusief vergoeding voor vrijdom van briefport.
 8) Gewogen overeenkomstig de exporthoeveelheden in 1935.
 9) Prijzen per 1/2 kg. 10) Noteeringen te A'dam/R'dam.
 11) Prijzen per 1 kg. 12) Noteeringen van Afrikaansche palmolie te Londen per ton.

19). Hoewel niet tot verslagperiode behorende dient hier toch vermeld te worden, dat het gewogen indexcijfer van uitvoerproducten in Mei en begin Juni 1939 steeg tot respectievelijk 48,0 en 48,5 door de stijging van de prijzen van rubber, suiker, thee en tin.

De invloed van deze prijsfluctuaties op de ruilverhoudingen kan men slechts nagaan met behulp van omslachtige berekeningen. Hun betekenis voor de inheemsche sfeer is gemakkelijker te benaderen door namelijk de exportprijzen van de bevolkingsproducten niet in geld uit te drukken, doch in procenten van den rijstprijz. In de volgende staatjes vindt men weergegeven: 1e de verhoudingscijfers van de prijzen in gulden van enkele bevolkingsexportproducten (tabel 20) en 2e de verhoudingscijfers van de ruilwaarde van deze producten in rijst (tabel 21).

TABEL 20. Verhoudingscijfers van de absolute prijzen (in gulden) der verschillende producten (1925 = 100).

| Producten | April | | | | | |
|-------------------------------|-------|------|------|------|------|------|
| | 1929 | 1933 | 1936 | 1937 | 1938 | 1939 |
| Rubber, st. sh. en crêpe..... | 51,3 | 7,3 | 22,4 | 42,6 | 20,1 | 28,4 |
| Koehuiden..... | 85,0 | 25,6 | 33,3 | 59,1 | 29,8 | 35,9 |
| Maïs (Soerab.-prijs) | 95,2 | 28,6 | 28,9 | 48,0 | 44,1 | 44,5 |
| Arachides..... | 112,3 | 35,6 | 37,7 | 47,6 | 47,5 | 37,7 |
| Copra, fobnug.... | 74,6 | 25,8 | 24,0 | 43,7 | 22,2 | 19,7 |
| Gaplek..... | 101,8 | 33,1 | 43,3 | 51,5 | 52,6 | 37,9 |
| Damar..... | 92,8 | 17,2 | 19,4 | 33,5 | 26,8 | 20,5 |
| Peper, witte..... | 255,5 | 38,1 | 25,1 | 35,1 | 25,0 | 22,5 |
| Koffie, Robusta... | 49,9 | 19,6 | 9,6 | 14,5 | 9,6 | 9,6 |

TABEL 21. Verhoudingscijfers van de ruilwaarde der verschillende producten tegen rijst (1925 = 100).

| Producten | April | | | | | |
|-------------------------------|-------|------|-------|-------|-------|-------|
| | 1929 | 1933 | 1936 | 1937 | 1938 | 1939 |
| Rubber, st. sh. en crêpe..... | 49,9 | 16,2 | 59,7 | 107,9 | 43,9 | 67,0 |
| Koehuiden..... | 82,6 | 56,9 | 88,7 | 149,7 | 65,0 | 84,8 |
| Maïs (Soerab.-prijs) | 91,3 | 63,0 | 76,0 | 121,7 | 95,6 | 104,3 |
| Arachides..... | 109,3 | 79,0 | 100,7 | 120,9 | 103,8 | 89,1 |
| Copra, fobnug.... | 72,4 | 57,4 | 64,3 | 110,9 | 48,2 | 46,5 |
| Gaplek..... | 100,0 | 75,0 | 116,6 | 133,3 | 116,6 | 91,6 |
| Damar..... | 90,3 | 38,2 | 51,7 | 84,8 | 58,5 | 48,3 |
| Peper, witte..... | 248,4 | 84,4 | 66,7 | 89,1 | 54,6 | 53,1 |
| Koffie, Robusta... | 84,1 | 75,4 | 44,6 | 64,0 | 36,4 | 39,6 |

TABEL 23.

Inlandsche landbouw op Java en Madoera.

| Gewassen | Geogoste uitgestrektheden in 1000 ha | | | | | | Te velde staande aanplant in 1000 ha | | | | | |
|--------------------------|--------------------------------------|---------------------------------|-------|---------------------------|--------|----------------------------------|--------------------------------------|--------|---------------------------|-------|--|--|
| | Jan./April 1939 geogost | Meer (+) of minder (-) t. o. v. | | | | Staande aanplant ult. April 1939 | Meer (+) of minder (-) t. o. v. | | | | | |
| | | Jan./April 1938 | | Gem. Jan./April 1929/1938 | | | Ult. April 1938 | | Gem. ult. April 1929/1938 | | | |
| | | abs. | proc. | abs. | proc. | | abs. | proc. | abs. | proc. | | |
| Padi..... | 1.124 | + 19 | + 2% | + 13 | + 1% | 2.389 | - 26 | - 1% | + 88 | + 4% | | |
| Maïs..... | 1.003 | + 27 | + 3% | - 15 | - 1% | 406 | + 4 | + 1% | + 15 | + 4% | | |
| Padi en maïs..... | 2.127 | + 46 | + 2% | - 2 | - 0,1% | 2.795 | - 22 | - 1% | + 103 | + 4% | | |
| Cassave..... | 218 | + 23 | + 12% | + 55 | + 34% | 787 | + 27 | + 4% | + 140 | + 22% | | |
| Andere knolgewassen..... | 94 | + 10 | + 12% | + 12 | + 15% | 130 | + 5 | + 4% | + 14 | + 12% | | |
| Peulvruchten..... | 146 | + 1 | + 1% | + 13 | + 10% | 236 | + 11 | + 5% | + 46 | + 24% | | |
| Overige gewassen..... | 170 | + 2 | + 1% | + 11 | + 7% | 284 | - 2 | - 1% | + 26 | + 10% | | |
| Totaal-generaal..... | 2.755 | + 82 | + 3% | + 89 | + 3% | 4.232 | + 19 | + 0,4% | + 329 | + 8% | | |

De kosten van voeding van de Inheemsche bevolking op Java en Madoera vertoonden in verslagmaand een daling, voornamelijk als gevolg van de lagere rijstprijzen. Het indexcijfer dezer kosten kwam van 66,2 in Maart 1939 op 64,6 in April (1913 = 100).

De koersen van Indische aandelen waren in April 1939 zeer flauw gestemd, in verband met den internationalen moeilijken politieken toestand. Ook de 3% Indische leeningen waren beduidend lager dan in Maart 1939 genoteerd (tabel 22).

TABEL 22. Indexcijfers der aandelenkoersen (1928 = 100).

| Specificatie | 1936 | 1937 | 1938 | | 1939 | | |
|--|------------|--------------------------------|--------------------------------|---------------------------------|-------|----------------------------------|--------------------------------|
| | 1-26 Sept. | Apr. | Apr. | Dec. | Febr. | Mrt. | Apr. |
| Rubber Mijen | 37,0 | 91,2 | 49,0 | 58,1 | 52,5 | 52,2 | 46,1 |
| Thee " | 41,3 | 69,5 | 56,5 | 61,2 | 57,4 | 58,0 | 54,5 |
| Tabak " | 38,9 | 54,9 | 42,1 | 38,4 | 35,2 | 33,7 | 28,1 |
| Suiker " | 18,8 | 41,6 | 25,5 | 35,8 | 32,4 | 33,9 | 33,6 |
| Cultuurbanken | 22,9 | 40,3 | 33,4 | 40,4 | 36,1 | 36,7 | 35,1 |
| Banken | 33,6 | 48,8 | 40,7 | 39,9 | 37,6 | 38,0 | 35,7 |
| Handel Mijen | 66,8 | 106,1 | 87,2 | 87,5 | 82,8 | 83,2 | 79,7 |
| Spoorweg " | 23,5 | 42,5 | 33,1 | 30,4 | 27,2 | 26,8 | 24,7 |
| Scheepvaart " | 30,5 | 72,4 | 60,9 | 61,9 | 57,3 | 57,6 | 55,6 |
| Alg. indexcijfer | 34,8 | 63,0 | 47,6 | 50,4 | 46,5 | 46,6 | 43,6 |
| Koersen der obl. Ind. leening 1937 (3%)..... | | 95 ⁶ / ₈ | 99 ³ / ₈ | 99 ¹ / ₁₆ | 98 | 97 ¹² / ₁₆ | 93 ¹ / ₂ |

Inlandsche landbouw en voedselsituatie.

Op Java en Madoera bedroeg de som der in de eerste vier maanden van 1939 geogoste uitgestrektheden éénjarige Inlandsche landbouwgewassen en den op ultimo verslagmaand te velde staanden aanplant 6.987.000 hectare, d.i. 1% meer dan in 1938 en 6% meer dan gemiddeld in de jaren 1929/1938 (tabel 23).

De verwachtingen omtrent den reeds begonnen Westmoesson-padi-oogst blijven gunstig.

De patjekliktijd was voorbij, de voedselvoorraden werden aangevuld, zoodat de voedselvoorziening in verslagmaand geen moeilijkheden meer opleverde. Plaatseijk in het rgt. Tjiamis en het rgt. Bodjonegoro werd aan de meest behoeftigen nog steun verleend. In de bergstreken van het rgt. Pemalang kwam voedingsoedeem

voor, als gevolg van voedseltekorten. Een onderzoek is ingesteld en steunmaatregelen zijn reeds getroffen.

De voedselsituatie in de Buitengewesten gaf in verslagmaand geen aanleiding tot bijzondere opmerkingen. In de belangrijke rijstgebieden van Atjeh is de oogst sterk tegengevallen.

*

Werkloosheid.

De aantallen bij de Arbeidsbeurzen en Correspondentschappen voor Arbeidsbemiddeling ingeschreven werkzoekenden (opgaven van het Kantoor van Arbeid) geven het volgende verloop te zien (tabel 24):

TABEL 24. Aantal ingeschreven werkzoekenden.

| Ultimo | | Europ. | Inh. | Vr. O. | Totaal |
|---|------|----------------------|-----------------------|--------|--------|
| <i>Arbeidsbeurzen excl. Correspondentschappen</i> | | | | | |
| April | 1935 | 3.579 | 11.690 | 963 | 16.232 |
| " | 1936 | 4.723 | 14.304 | 1.015 | 20.042 |
| " | 1937 | 5.351 | 12.679 | 924 | 18.954 |
| " | 1938 | 5.294 | 10.349 | 720 | 16.363 |
| Jan. | 1939 | 5.524 | 13.915 | 793 | 20.232 |
| Febr. | " | ¹³⁾ 3.608 | 12.966 | 756 | 17.330 |
| Maart | " | 3.735 | ¹⁴⁾ 13.468 | 788 | 17.991 |
| April | " | 3.774 | 13.227 | 816 | 17.817 |
| <i>Arbeidsbeurzen incl. Correspondentschappen</i> | | | | | |
| April | 1936 | 5.247 | 15.533 | 1.098 | 21.878 |
| " | 1937 | 6.038 | 16.967 | 1.046 | 24.051 |
| " | 1938 | 5.832 | 11.894 | 818 | 18.544 |
| Jan. | 1939 | 5.918 | 15.533 | 857 | 22.308 |
| Febr. | " | ¹³⁾ 3.930 | 14.089 | 803 | 18.822 |
| Maart | " | 4.058 | ¹⁴⁾ 14.626 | 838 | 19.522 |
| April | " | 4.090 | 14.371 | 865 | 19.326 |

In April 1939 waren het aantal aanvragen van werkgevers en dat van de plaatsingen belangrijk kleiner dan in Maart 1939, maar nog iets groter dan in April 1938 (tabel 25).

¹³⁾ Het opmerkelijke verschil in inschrijvingen vindt verklaring in de omstandigheid, dat te Soerabaia een zeer groot aantal verlopen inschrijvingen uit de statistiek is afgevoerd.

¹⁴⁾ De stijging van de groep Inheemschen komt v.n. door het groote aantal nieuwe inschrijvingen van Niet-Int. Inheemsche werkzoekenden bij de Arbeidsbeurs te Bandoeng.

TABEL 25. Aantal aanvragen van werkgevers en plaatsingen.

| Periode | Aanvragen van werkgevers | Plaatsingen |
|------------|--------------------------|-------------|
| April 1934 | 670 | 502 |
| " 1935 | 894 | 515 |
| " 1936 | 743 | 451 |
| " 1937 | 1.058 | 691 |
| " 1938 | 721 | 529 |
| Jan. 1939 | 1.006 | 763 |
| Febr. " | 1.151 | 881 |
| Maart " | 1.161 | 912 |
| April " | 837 | 590 |

Tabel 26 geeft een overzicht van de bedragen, welke gedurende de maanden Februari/April 1939 door de Steuncomité's aan steunverlening zijn uitgekeerd en door de I.M.I.W. ten behoeve van de werkverschaffing zijn uitgegeven.

TABEL 26.

| Specificatie | 1939 | | |
|-------------------------------|------------|------------|------------|
| | Februari | Maart | April |
| I. Steunverlening: | | | |
| a. Steuncomité's op | | | |
| <i>Java:</i> | | | |
| 1. uitgek. bedragen | f 42.681,— | f 41.310,— | f 40.072,— |
| 2. gesteunde personen | 1.169 | 1.128 | 1.073 |
| w.v.: Europea- | | | |
| nen | 1.091 | 1.056 | 1.036 |
| Inheemschen | 66 | 61 | 27 |
| Chineezen | 12 | 11 | 10 |
| b. Steuncomité's in de | | | |
| <i>Buitengewesten:</i> | | | |
| 1. uitgek. bedragen | f 885,— | f 915,— | f 915,— |
| 2. gesteunde personen | 17 | 18 | 18 |
| w.v.: Europea- | | | |
| nen | 17 | 18 | 18 |
| Inheemschen | — | — | — |
| Chineezen | — | — | — |
| II. Werkverschaffing: | | | |
| 1. cursussen - I.M.I.W. | f 23.470,— | f 16.550,— | f 42.950,— |
| 2. afdeling - " | " 28.291,— | " 38.645,— | " 28.695,— |
| 3. werkcentrales - C.C. | " 17.570,— | " 14.550,— | " 15.900,— |

(Verslag van het Centraal Kantoor voor de Statistiek).

Stopzetten van den tap op de rubberondernemingen.

De hiernavolgende statistieken, waarvan de gegevens krachtens de Rubber-ordonnantie werden ingediend, zijn thans practisch volledig.

De met bevolkingsrubber gelijkgestelde ondernemingen zijn hierin niet opgenomen.

Volgens de thans beschikbare volledige gegevens bedraagt de buiten tap gehouden tapbare aanplant van de ondernemingen als volgt:

| | A. over den geheelen aanplant | | B. over een gedeelte van den aanplant | | Totaal A en B | |
|-----------------------------------|-------------------------------|--------|---------------------------------------|--------|---------------|--------|
| | aant. | ha | aant. | ha | aant. | ha |
| West-Java | 250 | 17.635 | 148 | 26.439 | 398 | 44.074 |
| Midden-Java (incl. Vorstenlanden) | 30 | 3.536 | 32 | 3.201 | 62 | 6.737 |
| Oost-Java | 45 | 9.710 | 88 | 12.069 | 133 | 21.779 |

| | A. over den geheelen aanplant | | B. over een gedeelte van den aanplant | | Totaal A en B | |
|---------------------------|-------------------------------------|---------|---|---------|------------------|---------|
| | aant. | ha | aant. | ha | aant. | ha |
| Java en Madoera: | | | | | | |
| April '39. | 325 | 30.881 | 268 | 41.709 | 593 | 72.590 |
| Maart . . . | 321 | 28.161 | 264 | 40.978 | 585 | 69.139 |
| Febr. . . . | 298 | 28.800 | 265 | 40.663 | 563 | 69.463 |
| Jan. | 296 | 27.369 | 270 | 40.721 | 566 | 68.090 |
| Dec. '38. | 299 | 27.963 | 258 | 40.728 | 557 | 68.691 |
| Nov. | 311 | 30.836 | 249 | 41.390 | 560 | 72.226 |
| Oct. | 332 | 38.647 | 231 | 39.978 | 563 | 78.625 |
| Sept. | 374 | 55.544 | 203 | 37.255 | 577 | 92.799 |
| Aug. | 397 | 68.210 | 206 | 34.985 | 603 | 103.195 |
| Juli | 352 | 50.569 | 216 | 39.784 | 568 | 90.353 |
| Juni | 292 | 30.873 | 239 | 36.479 | 531 | 67.352 |
| Mei | 256 | 21.107 | 259 | 34.427 | 515 | 55.534 |
| April | 247 | 19.080 | 256 | 32.668 | 503 | 51.748 |
| Maart | 231 | 18.314 | 217 | 24.295 | 448 | 42.609 |
| Sumatra | 162 | 44.392 | 178 | 89.046 | 340 | 133.438 |
| Borneo | 75 | 4.284 | 19 | 3.005 | 94 | 7.289 |
| Groote Oost . . . | 7 | 365 | 4 | 745 | 11 | 1.110 |
| Buitengewesten: | | | | | | |
| April '39. | 244 | 49.041 | 201 | 92.796 | 445 | 141.837 |
| Maart . . . *) | 236 | 48.307 | 198 | 92.359 | 434 | 140.666 |
| Febr. . . . *) | 209 | 34.152 | 214 | 94.084 | 423 | 128.236 |
| Jan. *) | 212 | 37.917 | 220 | 89.811 | 432 | 127.728 |
| Dec. '38.. | 216 | 40.182 | 219 | 94.985 | 435 | 135.167 |
| Nov. | 216 | 43.855 | 219 | 91.599 | 435 | 135.454 |
| Oct. | 212 | 43.305 | 223 | 93.673 | 435 | 136.978 |
| Sept. | 223 | 48.687 | 218 | 94.584 | 441 | 143.271 |
| Aug. | 211 | 41.367 | 230 | 100.297 | 441 | 141.664 |
| Juli | 212 | 44.094 | 226 | 96.199 | 438 | 140.293 |
| Juni | 187 | 28.637 | 239 | 89.405 | 426 | 118.042 |
| Mei | 169 | 18.902 | 255 | 87.712 | 424 | 106.614 |
| April | 165 | 26.026 | 243 | 81.319 | 408 | 107.345 |
| Maart | 149 | 22.451 | 246 | 71.516 | 395 | 93.967 |
| Totaal Ned.-Indië: | | | | | | |
| April '39. | 569 | 79.922 | 469 | 134.505 | 1038 | 214.427 |
| Maart . . . *) | 557 | 76.468 | 462 | 133.337 | 1019 | 209.805 |
| Febr. . . . *) | 507 | 62.952 | 479 | 134.747 | 986 | 197.699 |
| Jan. *) | 508 | 65.286 | 490 | 130.532 | 998 | 195.818 |
| Dec. '38.. | 515 | 68.145 | 477 | 135.713 | 992 | 203.858 |
| Nov. | 527 | 74.691 | 468 | 132.989 | 995 | 207.680 |
| Oct. | 544 | 81.952 | 454 | 133.651 | 998 | 215.603 |
| Sept. | 597 | 104.231 | 421 | 131.839 | 1018 | 236.070 |
| Aug. | 608 | 109.577 | 436 | 135.282 | 1044 | 244.859 |
| Juli | 564 | 94.663 | 442 | 135.983 | 1006 | 230.646 |
| Juni | 479 | 59.510 | 478 | 125.884 | 957 | 185.394 |
| Mei | 425 | 40.009 | 514 | 122.139 | 939 | 162.148 |
| April | 412 | 45.106 | 499 | 113.987 | 911 | 159.093 |
| Maart | 380 | 40.765 | 463 | 95.811 | 843 | 136.576 |

Volgens de Rubber-Enquête, in 1938 gehouden, bedroeg de totale rubberaanplant van de ondernemingen exclusief verwaarloosde aanplanting en ficus, op ulto. 1937: 593.625 ha (Java en Madoera: 229.286 ha en Buitengewesten: 364.339 ha).

Berekend op het areaal op ulto 1937, bedroeg de totale tapbare aanplant op ulto:

| | Java en Mad. | | Buitengew. | | Ned.-Indië | |
|--------------------|--------------|------|------------|------|------------|------|
| | ha | % | ha | % | ha | % |
| April 1939 . . . | 194.910 | 85,0 | 332.740 | 91,3 | 527.650 | 88,9 |
| Maart | 195.674 | 85,3 | 333.558 | 91,6 | 529.232 | 89,2 |
| Februari | 194.968 | 85,0 | 333.895 | 91,6 | 528.863 | 89,1 |
| Januari | 194.701 | 84,9 | 333.210 | 91,5 | 527.911 | 88,9 |
| December 1938 | 195.171 | 85,1 | 332.952 | 91,4 | 528.123 | 89,0 |
| November | 195.718 | 85,4 | 332.820 | 91,3 | 528.538 | 89,0 |
| October | 195.830 | 85,4 | 333.074 | 91,4 | 528.904 | 89,1 |
| September | 195.738 | 85,3 | 333.296 | 91,4 | 529.034 | 89,1 |
| Augustus | 195.685 | 85,3 | 333.743 | 91,6 | 529.428 | 89,2 |
| Juli | 195.997 | 85,5 | 334.832 | 91,9 | 530.829 | 89,4 |
| Juni | 196.495 | 85,7 | 334.691 | 91,9 | 531.186 | 89,5 |
| Mei | 197.081 | 85,9 | 334.348 | 91,8 | 531.429 | 89,5 |
| April | 197.405 | 86,1 | 334.553 | 91,8 | 531.958 | 89,6 |
| Maart | 198.235 | 86,4 | 334.816 | 91,9 | 533.051 | 89,8 |

Berekend op het oppervlak van den tapbaren aanplant van de rubberondernemingen op het eind der betrokken maand besloeg het buiten tap gehouden oppervlak op ulto:

| | Java en Madoera | Buitengewesten | Ned.-Indië |
|--------------------|-----------------|----------------|------------|
| April 1939 . . . | 37,2% | 42,6% | 40,6% |
| Maart *) | 35,3% | 42,2% | 39,6% |
| Februari . . . *) | 35,6% | 38,4% | 37,4% |
| Januari *) | 35,0% | 38,3% | 37,1% |
| December '38 | 35,2% | 40,6% | 38,6% |
| November | 36,9% | 40,0% | 39,3% |
| October | 40,1% | 41,1% | 40,8% |
| September | 47,4% | 43,0% | 44,6% |
| Augustus | 52,7% | 42,4% | 46,2% |
| Juli | 46,1% | 41,9% | 43,5% |
| Juni | 34,2% | 35,2% | 34,9% |
| Mei | 28,2% | 31,9% | 30,5% |
| April | 26,2% | 32,1% | 29,9% |
| Maart | 21,5% | 28,1% | 25,6% |

Betrokken op het buiten tap gehouden oppervlak bedroeg de jonge tapbare aanplant, welke nog nooit getapt is, op ulto:

| | Java en Mad. | | Buitengew. | | Ned.-Indië | |
|----------------------|--------------|------|------------|------|------------|------|
| | ha | % | ha | % | ha | % |
| April 1939 . . . | 9.552 | 13,2 | 17.788 | 12,5 | 27.340 | 12,8 |
| Maart *) | 9.235 | 13,4 | 17.946 | 12,8 | 27.181 | 13,0 |
| Februari *) | 9.509 | 13,7 | 17.720 | 13,8 | 27.229 | 13,8 |
| Januari *) | 9.627 | 14,1 | 16.569 | 13,0 | 26.196 | 13,4 |
| December 1938 | 8.137 | 11,8 | 16.042 | 11,9 | 24.179 | 11,9 |
| November | 8.003 | 11,1 | 15.933 | 11,8 | 23.936 | 11,5 |
| October | 8.162 | 10,4 | 16.069 | 11,7 | 24.231 | 11,2 |
| September | 7.940 | 8,5 | 16.385 | 11,4 | 24.325 | 10,3 |
| Augustus | 7.897 | 7,7 | 16.966 | 12,0 | 24.863 | 10,2 |
| Juli | 8.053 | 8,9 | 17.053 | 12,2 | 25.106 | 10,9 |
| Juni | 7.902 | 11,7 | 16.720 | 14,2 | 24.622 | 13,2 |
| Mei | 8.435 | 15,2 | 17.215 | 16,1 | 25.650 | 15,8 |
| April | 8.266 | 16,0 | 16.098 | 15,0 | 24.364 | 15,3 |
| Maart | 8.215 | 19,3 | 15.538 | 16,5 | 23.753 | 17,4 |

Berekend op het oppervlak van den tapbaren aanplant van de rubberondernemingen op het eind der betrokken maand besloeg het oppervlak van den bovengenoemden jongen tapbaren aanplant op ulto:

| | Java en Madoera | Buitengewesten | Ned.-Indië |
|--------------------|-----------------|----------------|------------|
| April 1939 . . . | 4,9% | 5,3% | 5,2% |
| Maart | 4,7% | 5,4% | 5,1% |
| Februari | 4,9% | 5,3% | 5,2% |
| Januari | 4,9% | 5,0% | 5,0% |
| December '38 | 4,2% | 4,8% | 4,6% |
| November | 4,1% | 4,8% | 4,5% |
| October | 4,2% | 4,8% | 4,6% |
| September | 4,0% | 4,9% | 4,6% |
| Augustus | 4,0% | 5,1% | 4,7% |
| Juli | 4,1% | 5,1% | 4,7% |
| Juni | 4,0% | 5,0% | 4,6% |
| Mei | 4,3% | 5,1% | 4,8% |
| April | 4,2% | 4,8% | 4,6% |
| Maart | 4,1% | 4,6% | 4,5% |

*) Verbeterd.

(Centraal Kantoor voor de Statistiek,
Afdeling Landbouwstatistiek).

Productie van ondernemingen. 1)

Suiker, Rubber, Thee, Koffie,
Kina, Oliëpalm en Cacao.

| Product | Jaar- productie 1937 | 1938 | | | | | | | | | | Jaar- productie 1938 | 1939 | | | |
|---|----------------------------|--------|--------|--------|--------|---------|---------|---------|---------|---------|---------------------|----------------------------|--------|--------|--------|--------|
| | | Jan. | Febr. | Maart | April | Mei | Juni | Juli | Aug. | Sept. | Oct. t/m Dec. | | Jan. | Febr. | Maart | April |
| Suiker. *) | | | | | | | | | | | | | | | | |
| Alle fabrieken. | 733.346 | — | — | — | 4.070 | 70.875 | 170.173 | 221.616 | 216.565 | 118.234 | 90.098 | 891.631 | — | — | — | 13.585 |
| S. H. S. | — | — | — | — | — | — | — | — | — | — | — | — | — | — | — | — |
| H. S. | — | — | — | — | — | — | — | — | 556 | — | 36 | 592 | — | — | — | — |
| S. S. S. | 22.304 | — | — | — | — | 13 | 2.092 | 3.967 | 4.837 | 5.537 | 207 | 16.653 | — | — | — | — |
| Raffinade | 607.342 | — | — | — | 2.718 | 34.008 | 100.346 | 130.248 | 107.055 | 54.042 | 52.347 | 480.764 | — | — | — | 7.790 |
| Browns | 51.508 | — | — | — | — | — | — | 928 | 2.027 | 3.021 | 3.311 | 9.287 | — | — | — | — |
| Mel. S. | — | — | — | — | — | — | — | — | — | — | — | — | — | — | — | — |
| Gec. zaksuiker | — | — | — | — | — | — | — | — | — | — | — | — | — | — | — | — |
| Totaal | 1.414.500 | — | — | — | 6.788 | 104.896 | 272.611 | 356.759 | 331.040 | 180.834 | 145.999 | 1.398.927 | — | — | — | 21.375 |
| Rubber. | | | | | | | | | | | | | | | | |
| Alle ondernemingen:*) | 91.525 | 7.100 | 5.795 | 6.881 | 6.300 | 6.081 | 5.156 | 4.404 | 3.339 | 3.615 | 15.013 | 63.684 | 5.457 | 5.260 | 6.004 | 5.744 |
| Java en Madoera | 153.155 | 12.641 | 9.574 | 9.197 | 8.665 | 9.527 | 8.984 | 8.617 | 8.018 | 8.297 | 27.062 | 110.582 | 9.924 | 9.242 | 8.573 | 7.945 |
| Buitengewesten ... | 244.680 | 19.741 | 15.369 | 16.078 | 14.965 | 15.608 | 14.140 | 13.021 | 11.357 | 11.912 | 42.075 | 174.266 | 15.381 | 14.502 | 14.577 | 13.689 |
| Ondernemingsvoorraad (afgewerkt product) op alto: | — | — | — | — | — | — | — | — | — | — | — | — | — | — | — | — |
| Java en Madoera | — | 10.293 | 9.581 | 10.420 | 10.569 | 11.063 | 10.969 | 10.206 | 10.016 | 10.184 | 11.408 | — | 11.364 | 11.047 | 11.554 | 12.195 |
| Buitengewesten ... | — | 14.852 | 14.573 | 13.822 | 12.371 | 12.796 | 13.907 | 15.502 | 15.623 | 16.738 | 20.932 | — | 20.219 | 20.184 | 21.782 | 19.527 |
| Nederl.-Indië | — | 25.145 | 24.154 | 24.242 | 22.940 | 23.859 | 24.876 | 25.708 | 25.639 | 26.922 | 32.340 | — | 31.583 | 31.231 | 33.336 | 31.722 |
| Thee. | | | | | | | | | | | | | | | | |
| Alle ondernemingen: | 57.754 | 5.213 | 5.107 | 5.324 | 5.685 | 5.415 | 4.728 | 4.543 | 4.985 | 5.081 | 16.553 | 62.634 | 5.342 | 4.754 | 5.565 | 5.702 |
| Java en Madoera | 16.762 | 1.370 | 1.398 | 1.611 | 1.549 | 1.668 | 1.557 | 1.500 | 1.464 | 1.535 | 4.626 | 18.278 | 1.507 | 1.440 | 1.642 | 1.653 |
| Buitengewesten ... | 74.516 | 6.583 | 6.505 | 6.935 | 7.234 | 7.083 | 6.285 | 6.043 | 6.449 | 6.616 | 21.179 | 80.912 | 6.849 | 6.194 | 7.207 | 7.355 |
| Nederl.-Indië | — | — | — | — | — | — | — | — | — | — | — | — | — | — | — | — |
| Koffie. | | | | | | | | | | | | | | | | |
| Alle ondernemingen: | 540.360 | 1.913 | 1.618 | 2.086 | 4.681 | 15.188 | 45.586 | 109.916 | 123.618 | 58.647 | 27.887 | 391.140 | 2.131 | 4.308 | 5.988 | 8.888 |
| Java en Madoera | 83.679 | 2.166 | 1.859 | 2.042 | 3.248 | 6.874 | 11.054 | 12.323 | 7.725 | 3.667 | 7.042 | 58.000 | 2.402 | 2.096 | 2.011 | 3.011 |
| Buitengewesten ... | 624.039 | 4.079 | 3.477 | 4.128 | 7.929 | 22.062 | 56.640 | 122.239 | 131.343 | 62.314 | 34.929 | 449.140 | 4.533 | 6.404 | 7.999 | 11.899 |
| Nederl.-Indië | — | — | — | — | — | — | — | — | — | — | — | — | — | — | — | — |
| Kina. | | | | | | | | | | | | | | | | |
| Alle ondernemingen: | 9.839 | 747 | 614 | 914 | 937 | 923 | 934 | 977 | 984 | 962 | 2.313 | 10.305 | 763 | 843 | 978 | 967 |
| Java en Madoera | 586 | 47 | 54 | 58 | 58 | 52 | 51 | 39 | 54 | 70 | 178 | 661 | 41 | 58 | 60 | 48 |
| Buitengewesten ... | 10.425 | 794 | 668 | 972 | 995 | 975 | 985 | 1.016 | 1.038 | 1.032 | 2.491 | 10.966 | 804 | 901 | 1.038 | 1.015 |
| Nederl.-Indië | — | — | — | — | — | — | — | — | — | — | — | — | — | — | — | — |
| Palmolie. | | | | | | | | | | | | | | | | |
| Alle ondernemingen: | 656 | 33 | 37 | 51 | 66 | 77 | 60 | 64 | 70 | 90 | 339 | 887 | 78 | 46 | 57 | 64 |
| Java en Madoera | 198.436 | 15.492 | 13.340 | 15.785 | 14.788 | 15.837 | 18.426 | 24.224 | 26.702 | 21.740 | 59.154 | 225.482 | 16.927 | 15.323 | 17.487 | 14.599 |
| Buitengewesten ... | 199.092 | 15.525 | 13.377 | 15.836 | 14.854 | 15.914 | 18.480 | 24.288 | 26.772 | 21.830 | 59.493 | 226.369 | 17.005 | 15.369 | 17.544 | 14.663 |
| Nederl.-Indië | — | — | — | — | — | — | — | — | — | — | — | — | — | — | — | — |
| Palmkernen. | | | | | | | | | | | | | | | | |
| Alle ondernemingen: | 18 | 3 | 5 | 6 | 8 | 9 | 6 | 5 | 6 | 7 | 19 | 74 | 7 | 4 | 5 | 4 |
| Java en Madoera | 41.807 | 3.244 | 2.839 | 3.300 | 3.174 | 3.165 | 3.634 | 4.985 | 5.663 | 4.699 | 13.007 | 47.710 | 3.779 | 3.120 | 3.604 | 3.282 |
| Buitengewesten ... | 41.825 | 3.247 | 2.844 | 3.306 | 3.182 | 3.174 | 3.640 | 4.990 | 5.669 | 4.706 | 13.026 | 47.784 | 3.786 | 3.124 | 3.613 | 3.286 |
| Nederl.-Indië | — | — | — | — | — | — | — | — | — | — | — | — | — | — | — | — |
| Cacao. | | | | | | | | | | | | | | | | |
| Alle ondernemingen: | 16.763 | 19 | 5 | 36 | 150 | 2.224 | 5.639 | 2.966 | 842 | 634 | 3.434 | 15.949 | 28 | 10 | 20 | 376 |
| Java en Madoera | — | — | — | — | — | — | — | — | — | — | — | — | — | — | — | — |
| Buitengewesten | 16.768 | 19 | 5 | 36 | 150 | 2.224 | 5.639 | 2.966 | 842 | 634 | 3.434 | 15.949 | 28 | 10 | 20 | 376 |
| Nederl.-Indië | — | — | — | — | — | — | — | — | — | — | — | — | — | — | — | — |

1) De cursief gedrukte productiecijfers zijn ramingen van de productie van alle ondernemingen, welke zijn verkregen door ophooging tot 100% van de productie van een aantal regelmatig rapporteerende ondernemingen (zie: „Maandproductieramingen der landbouwondernemingen” op blz 1019 Economisch Weekblad van 20 Mei 1938).

2) Bron: V.J.P. en N.I.V.A.S.

3) De cijfers vanaf Juni 1934 vermelden de producties der rubberondernemingen (van de re groep).

4) Gecorrigeerde cijfers 1938, incl. over- en onderwichten; correcties zijn ook in de afzonderlijke maanden aangebracht.

*) Voorloopig cijfer.

Maandcijfers in- en uitvoer.

| | 1938 | | | | | | | | | | 1939 | | | 1938 | 1939 |
|--|----------------|----------------|----------------|----------------|----------------|----------------|----------------|----------------|----------------|----------------|----------------|----------------|----------------|----------------|------|
| | April | Mei | Juni | Juli | Aug. | Sept. | Oct. | Nov. | Dec. | Jan. | Febr. | Maart | April | Jan./April | |
| Handelsbalans van Ned.-Indië. | | | | | | | | | | | | | | | |
| (Br. gewicht in miljoenen kg en waarde in miljoenen glds.) | | | | | | | | | | | | | | | |
| Totale invoer | 154,9 | 155,7 | 131,2 | 145,3 | 152,8 | 146,3 | 187,4 | 171,1 | 233,7 | 120,9 | 162,7 | 175,9 | 147,5 | 675,6 | |
| | 38,9 | 40,- | 33,- | 36,9 | 35,- | 38,5 | 41,2 | 42,- | 60,2 | 27,6 | 30,9 | 41,1 | 36,2 | 159,- | |
| Totale uitvoer | 834,8 | 920,6 | 958,1 | 979,1 | 887,7 | 883,5 | 977,9 | 978,7 | 1.007,- | 937,7 | 954,2 | 1.096,1 | 968,5 | 3.320,2 | |
| | 58,8 | 54,- | 54,9 | 54,6 | 48,3 | 47,1 | 54,3 | 48,6 | 50,8 | 63,1 | 55,5 | 62,6 | 57,7 | 252,1 | |
| Invoer in Nederl.-Indië. | | | | | | | | | | | | | | | |
| <i>verdeeld in 15 groepen van goederen.</i> | | | | | | | | | | | | | | | |
| <i>a. Br. gewicht, in 1000-tallen kg</i> | | | | | | | | | | | | | | | |
| I. Dieren en planten | 13 | 16 | 13 | 14 | 10 | 16 | 13 | 82 | 98 | 67 | 21 | 18 | 16 | 55 | |
| II. Eetwaren en genotmiddelen | 47.904 | 59.750 | 35.959 | 43.404 | 50.466 | 53.941 | 57.828 | 51.822 | 66.500 | 39.929 | 42.638 | 55.053 | 38.556 | 203.849 | |
| III. Dierlijke en plantaardige voortbrengselen | 2.166 | 2.181 | 2.083 | 2.878 | 2.036 | 1.599 | 2.795 | 2.182 | 3.064 | 1.152 | 1.889 | 1.856 | 1.566 | 7.707 | |
| IV. Mineralen | 39.798 | 25.608 | 30.825 | 31.136 | 36.802 | 24.984 | 47.220 | 38.794 | 52.228 | 20.639 | 44.418 | 38.591 | 34.389 | 133.873 | |
| V. Chemische voortbrengselen | 9.215 | 9.715 | 8.205 | 11.933 | 14.475 | 11.416 | 19.334 | 20.134 | 28.330 | 14.771 | 25.921 | 22.607 | 12.862 | 78.349 | |
| VI. Aardewerk en porselein, enz. | 2.244 | 5.403 | 4.183 | 3.350 | 3.062 | 2.957 | 3.592 | 2.433 | 4.132 | 1.779 | 1.855 | 2.740 | 3.201 | 9.594 | |
| VII. Glas en glaswerk | 2.404 | 3.216 | 2.091 | 2.219 | 1.540 | 2.756 | 2.373 | 2.406 | 2.972 | 1.222 | 1.385 | 1.536 | 1.641 | 10.017 | |
| VIII. Hout, kurk, plantaardig vlecht-materiaal | 5.052 | 4.982 | 4.473 | 4.679 | 3.457 | 2.684 | 2.662 | 3.055 | 2.405 | 2.341 | 1.933 | 2.598 | 2.445 | 19.911 | |
| IX. Huiden, vellen, pelswerk, enz. | 232 | 223 | 277 | 309 | 286 | 352 | 395 | 426 | 507 | 246 | 228 | 246 | 263 | 936 | |
| X. Garen en manufacturen | 8.249 | 9.371 | 8.752 | 9.959 | 8.521 | 10.036 | 11.651 | 17.491 | 18.597 | 7.337 | 8.442 | 9.331 | 10.121 | 52.161 | |
| XI. Papier en papierwaren enz. | 4.852 | 5.578 | 4.897 | 6.250 | 6.579 | 6.426 | 6.712 | 5.081 | 11.266 | 5.301 | 5.114 | 6.741 | 6.793 | 21.020 | |
| XII. Metalen, v.a.s. | 21.224 | 20.754 | 20.657 | 21.611 | 18.686 | 21.223 | 23.979 | 19.192 | 29.615 | 20.044 | 22.529 | 26.172 | 28.518 | 97.850 | |
| XIII. Rijtuigen, voertuigen en vaartuigen, enz. | 2.551 | 2.684 | 2.324 | 2.056 | 1.931 | 1.978 | 1.997 | 1.970 | 4.594 | 1.466 | 1.594 | 2.294 | 1.946 | 8.177 | |
| XIV. Machines, werktuigen, toestellen, gereedschappen, enz. | 8.249 | 5.620 | 5.851 | 4.644 | 4.178 | 4.999 | 5.863 | 5.332 | 8.188 | 4.085 | 4.229 | 5.472 | 4.485 | 29.389 | |
| XV. Andere goederen | 637 | 596 | 629 | 868 | 767 | 931 | 949 | 749 | 1.223 | 516 | 455 | 673 | 709 | 2.605 | |
| Totaal | 154.850 | 155.697 | 131.219 | 145.310 | 152.796 | 146.298 | 187.363 | 171.149 | 233.719 | 120.895 | 162.656 | 175.928 | 147.516 | 675.525 | |
| <i>b. Waarde, in 1000-tallen glds.</i> | | | | | | | | | | | | | | | |
| I. Dieren en planten | 9 | 14 | 8 | 11 | 7 | 7 | 11 | 36 | 46 | 19 | 8 | 16 | 8 | 39 | |
| II. Eetwaren en genotmiddelen | 6.908 | 8.233 | 5.950 | 7.090 | 7.107 | 7.441 | 7.643 | 7.305 | 9.625 | 5.913 | 6.227 | 8.012 | 6.073 | 28.401 | |
| III. Dierlijke en plantaardige voortbrengselen | 421 | 441 | 417 | 484 | 369 | 321 | 481 | 391 | 561 | 239 | 304 | 350 | 277 | 1.513 | |
| IV. Mineralen | 1.310 | 907 | 936 | 891 | 1.028 | 715 | 1.353 | 1.176 | 1.485 | 596 | 1.058 | 1.077 | 942 | 4.437 | |
| V. Chemische voortbrengselen | 3.068 | 3.268 | 2.399 | 2.966 | 3.163 | 3.013 | 3.300 | 3.977 | 6.186 | 2.795 | 3.674 | 4.418 | 3.015 | 13.366 | |
| VI. Aardewerk en porselein, enz. | 213 | 453 | 356 | 337 | 284 | 275 | 281 | 251 | 407 | 186 | 169 | 278 | 300 | 961 | |
| VII. Glas en glaswerk | 375 | 505 | 404 | 401 | 388 | 428 | 485 | 472 | 742 | 253 | 294 | 339 | 336 | 1.675 | |
| VIII. Hout, kurk, plantaardig vlecht-materiaal | 634 | 647 | 573 | 671 | 468 | 333 | 371 | 409 | 401 | 297 | 236 | 379 | 272 | 2.398 | |
| IX. Huiden, vellen, pelswerk, enz. | 269 | 240 | 288 | 288 | 293 | 380 | 393 | 385 | 516 | 228 | 217 | 210 | 250 | 995 | |
| X. Garen en manufacturen | 7.317 | 9.291 | 8.654 | 9.590 | 8.351 | 9.773 | 9.382 | 11.252 | 16.241 | 5.730 | 6.954 | 8.857 | 8.796 | 38.327 | |
| XI. Papier en papierwaren enz. | 1.088 | 1.243 | 1.289 | 1.368 | 1.319 | 1.238 | 1.288 | 1.217 | 2.303 | 1.014 | 993 | 1.234 | 1.313 | 5.183 | |
| XII. Metalen, v.a.s. | 6.112 | 4.846 | 4.398 | 4.428 | 4.872 | 5.525 | 6.618 | 4.199 | 6.020 | 3.744 | 4.077 | 5.092 | 5.195 | 26.735 | |
| XIII. Rijtuigen, voertuigen en vaartuigen, enz. | 4.766 | 4.462 | 1.989 | 2.234 | 2.567 | 3.333 | 4.390 | 4.204 | 6.133 | 1.456 | 1.637 | 4.233 | 4.402 | 11.224 | |
| XIV. Machines, werktuigen, toestellen, gereedschappen, enz. | 5.967 | 5.020 | 4.865 | 5.553 | 4.202 | 5.157 | 5.480 | 5.937 | 8.605 | 4.796 | 4.687 | 6.120 | 4.485 | 21.808 | |
| XV. Andere goederen | 443 | 450 | 471 | 594 | 547 | 591 | 719 | 801 | 923 | 370 | 346 | 490 | 519 | 1.912 | |
| Totaal | 38.900 | 40.020 | 32.997 | 36.906 | 34.965 | 38.530 | 41.195 | 42.012 | 60.194 | 27.636 | 30.881 | 41.105 | 36.183 | 158.974 | |
| Enige Invoerartikelen. | | | | | | | | | | | | | | | |
| (Br. gew. in 1000-tallen kg en waarde in 1000-tallen glds.) | | | | | | | | | | | | | | | |
| Biscuits 27 | 177 | 189 | 187 | 208 | 203 | 261 | 370 | 255 | 297 | 126 | 154 | 147 | 163 | 833 | |
| | 66 | 73 | 76 | 88 | 78 | 111 | 163 | 104 | 129 | 49 | 63 | 59 | 66 | 311 | |
| Kedele 31 | 109 | 132 | 87 | 70 | 63 | 59 | 55 | 55 | 63 | 123 | 111 | 60 | 132 | 332 | |
| | 7 | 9 | 6 | 5 | 4 | 4 | 4 | 4 | 4 | 8 | 8 | 4 | 9 | 23 | |
| Boter 35—36 | 323 | 362 | 376 | 363 | 321 | 303 | 321 | 369 | 569 | 253 | 342 | 328 | 282 | 1.509 | |
| | 259 | 291 | 303 | 295 | 260 | 246 | 260 | 297 | 460 | 204 | 274 | 264 | 226 | 1.159 | |
| Tarwemeel 61 | 7.198 | 6.541 | 5.593 | 8.069 | 7.786 | 6.876 | 7.212 | 8.290 | 11.118 | 6.011 | 6.424 | 7.431 | 7.401 | 23.872 | |
| | 681 | 617 | 527 | 703 | 677 | 597 | 574 | 659 | 882 | 421 | 447 | 517 | 479 | 2.418 | |
| Melk a.s. 66 t/m 69 | 1.299 | 1.583 | 1.420 | 1.477 | 1.526 | 1.620 | 1.760 | 1.621 | 2.618 | 816 | 1.520 | 1.751 | 1.548 | 5.858 | |
| | 341 | 411 | 368 | 381 | 391 | 407 | 446 | 416 | 666 | 206 | 381 | 449 | 396 | 1.508 | |
| Rijst a.s. 71 t/m 74 | 25.351 | 35.468 | 14.421 | 17.197 | 25.840 | 29.678 | 32.513 | 26.846 | 31.943 | 18.505 | 19.364 | 27.627 | 13.121 | 119.091 | |
| | 1.652 | 2.294 | 965 | 1.154 | 1.693 | 1.941 | 2.110 | 1.759 | 2.114 | 1.228 | 1.273 | 1.782 | 861 | 7.993 | |
| Gez. en gedr. vlsch 97—98 | 5.038 | 5.989 | 5.494 | 5.256 | 5.037 | 3.031 | 4.274 | 4.520 | 7.301 | 6.022 | 5.847 | 7.046 | 5.557 | 20.675 | |
| | 927 | 1.083 | 990 | 929 | 904 | 533 | 767 | 799 | 1.260 | 1.039 | 1.032 | 1.263 | 1.004 | 3.727 | |
| Bier a.s.—130—131—132 | 468 | 517 | 382 | 391 | 404 | 472 | 502 | 516 | 648 | 458 | 516 | 537 | 473 | 1.673 | |
| | 95 | 107 | 82 | 82 | 85 | 98 | 103 | 108 | 132 | 95 | 101 | 109 | 77 | 340 | |
| Jenever 137—138 | 117 | 101 | 76 | 90 | 115 | 114 | 92 | 125 | 124 | 69 | 93 | 127 | 107 | 384 | |
| | 43 | 38 | 29 | 34 | 43 | 43 | 36 | 46 | 46 | 26 | 35 | 47 | 40 | 141 | |
| Wijn a.s. 147—148—149..... | 298 | 332 | 259 | 270 | 287 | 236 | 287 | 379 | 415 | 185 | 235 | 279 | 234 | 1.061 | |
| | 129 | 158 | 127 | 136 | 147 | 114 | 124 | 216 | 213 | 87 | 102 | 137 | 113 | 496 | |
| Tabak 157—158 | 597 | 570 | 519 | 508 | 435 | 606 | 407 | 397 | 570 | 461 | 419 | 571 | 500 | 2.085 | |
| | 671 | 641 | 596 | 522 | 497 | 606 | 514 | 497 | 651 | 493 | 505 | 631 | 567 | 2.326 | |

| | 1938 | | | | | | | | | | 1939 | | | 1938 | 1939 |
|--|-------------------|-------------------|-------------------|-------------------|-------------------|-------------------|-------------------|-------------------|-------------------|-------------------|-------------------|-------------------|-------------------|---------------------|---------------------|
| | April | Mei | Juni | Juli | Aug. | Sept. | Oct. | Nov. | Dec. | Jan. | Febr. | Maart | April | Jan./April | |
| Kerosine 227—2227—228... (gewicht (waarde) | 820 56 | 951 66 | 636 45 | 742 50 | 775 53 | 643 44 | 395 28 | 442 31 | 437 31 | 337 23 | 499 33 | 365 25 | 1.011 41 | 5.705 302 | 2.212 122 |
| Benzine 229—2229—230... (gewicht (waarde) | 10.255 403 | 6.336 263 | 7.629 294 | 3.840 160 | 6.406 237 | 7.334 269 | 10.924 393 | 7.833 281 | 14.638 504 | 1.889 70 | 9.765 337 | 5.504 188 | 2.780 111 | 28.759 1.100 | 19.938 706 |
| Cement 251... (gewicht (waarde) | 5.866 75 | 4.447 57 | 9.339 120 | 11.727 151 | 13.018 167 | 8.158 105 | 10.950 141 | 13.178 169 | 20.490 264 | 10.110 130 | 13.599 175 | 15.369 197 | 14.150 182 | 29.356 377 | 53.228 684 |
| Lucifers 301—1301—302... (gewicht (waarde) | 159 66 | 179 79 | 164 68 | 215 94 | 159 68 | 204 88 | 150 71 | 222 103 | 285 133 | 151 70 | 179 84 | 190 93 | 203 94 | 712 303 | 723 341 |
| Meststoffen 353 t/m 359... (gewicht (waarde) | 3.265 210 | 3.377 165 | 2.831 207 | 5.351 361 | 8.007 506 | 5.281 340 | 12.270 626 | 13.616 894 | 16.379 978 | 10.092 612 | 20.609 1.262 | 16.207 1.122 | 6.567 480 | 54.793 3.353 | 53.475 3.506 |
| Serviezen en servies- deelen 423 t/m 447... (gewicht (waarde) | 970 121 | 2.188 266 | 1.781 216 | 1.759 221 | 1.334 179 | 1.122 153 | 1.295 183 | 1.054 149 | 1.424 200 | 722 103 | 835 104 | 1.378 174 | 1.410 173 | 4.680 581 | 4.345 554 |
| Vensterglas 466—1466... (gewicht (waarde) | 341 28 | 623 51 | 504 41 | 623 52 | 264 23 | 695 56 | 516 44 | 777 64 | 599 47 | 538 45 | 470 38 | 419 33 | 443 33 | 1.295 111 | 1.870 149 |
| Goenezakken 582—1652... (gewicht (waarde) | 2.885 528 | 3.159 389 | 2.090 370 | 2.473 446 | 1.982 355 | 2.212 389 | 3.767 678 | 9.609 1.777 | 5.312 977 | 2.684 483 | 2.507 453 | 1.779 311 | 2.763 496 | 25.415 4.693 | 9.733 1.743 |
| Personenauto's (Incl. chassis) 826—827... (gewicht (waarde) | 762 808 | 959 939 | 545 537 | 652 628 | 589 612 | 602 583 | 454 466 | 401 448 | 1.628 1.393 | 540 486 | 726 715 | 945 958 | 638 618 | 2.453 2.544 | 2.849 2.777 |
| Vrachtauto's (Incl. chassis) 828—829—2827—3827... (gewicht (waarde) | 747 531 | 470 308 | 345 237 | 331 240 | 321 245 | 415 258 | 354 244 | 270 195 | 914 574 | 204 131 | 166 103 | 250 171 | 239 159 | 1.558 1.099 | 859 564 |
| Naaimachines 864... (gewicht (waarde) | 52 63 | 44 74 | 71 93 | 53 72 | 67 89 | 137 182 | 107 146 | 94 129 | 182 257 | 73 87 | 78 95 | 81 119 | 73 94 | 379 509 | 305 395 |
| Autobanden (buitenban- den) 959... (gewicht (waarde) | 64 75 | 36 43 | 43 50 | 109 127 | 47 56 | 64 71 | 104 120 | 46 53 | 119 143 | 52 57 | 44 48 | 72 81 | 65 74 | 259 291 | 233 260 |
| Autobanden (binnenban- den) 960... (gewicht (waarde) | 2 3 | 2 3 | 5 7 | 7 8 | 5 8 | 6 8 | 7 9 | 3 3 | 9 11 | 3 4 | 5 6 | 6 8 | 5 7 | 20 25 | 19 25 |
| Goud en zilver: gemunt 657—658—2658—3658... (gewicht (waarde) | 18 1.316 | — 18 | — 5 | — 5 | 13 862 | 15 1.183 | 12 857 | 4 304 | — 3 | — 13 | — 5 | — 6 | — 9 | — 4.840 | — 33 |
| —664—665... (gewicht (waarde) | — 8 | 1 14 | 1 33 | 1 33 | 2 61 | 2 50 | 2 53 | 1 17 | 1 41 | 1 25 | 1 29 | 1 21 | 1 16 | — 48 | — 91 |
| —ongemunt 655... (gewicht (waarde) | — 8 | — 14 | — 33 | — 33 | — 61 | — 50 | — 53 | — 17 | — 41 | — 25 | — 29 | — 21 | — 16 | — 48 | — 91 |
| 666—669... (gewicht (waarde) | — 8 | — 14 | — 33 | — 33 | — 61 | — 50 | — 53 | — 17 | — 41 | — 25 | — 29 | — 21 | — 16 | — 48 | — 91 |
| Fenige uitvoerproducten. (Br. gew. in 1000-tallen kg en waarde in 1000-tallen glds.) | | | | | | | | | | | | | | | |
| Aardolien en aardollepro- ducten 289 t/m 308... (gewicht (waarde) | 453.047 12.664 | 540.785 14.999 | 538.070 14.559 | 461.437 11.664 | 422.729 11.127 | 479.991 12.771 | 588.507 13.785 | 544.490 13.554 | 576.617 14.339 | 516.415 12.290 | 485.375 11.293 | 602.941 14.123 | 541.290 12.075 | 1.909.051 54.657 | 2.146.021 49.781 |
| Bulker alle fabriekssulker (excl. residu en molas- culter) 220 t/m 225... (gewicht (waarde) | 65.071 2.606 | 67.594 2.733 | 153.083 6.436 | 156.804 5.496 | 119.919 4.411 | 52.018 1.974 | 82.538 3.579 | 92.404 3.903 | 112.156 4.828 | 91.319 4.171 | 98.756 4.741 | 106.025 5.149 | 83.912 4.456 | 249.124 11.105 | 380.012 18.517 |
| Ondernemingsrubber (Incl. latex) 73 t/m 77... (gewicht (waarde) | 18.626 7.730 | 13.707 5.694 | 14.204 5.883 | 15.112 5.048 | 13.698 4.546 | 12.148 4.006 | 13.602 5.721 | 12.332 5.053 | 7.915 3.102 | 20.485 9.209 | 16.006 7.069 | 15.451 6.936 | 16.693 7.553 | 68.560 35.239 | 68.635 30.767 |
| Bevolkingsrubber 1) 1075— 2075-1076-2076-1077... (gewicht (waarde) | 12.000 5.090 | 9.921 4.199 | 12.125 5.134 | 21.934 8.646 | 11.010 4.346 | 9.508 3.753 | 18.190 5.886 | 8.672 2.807 | 4.089 1.324 | 21.535 9.929 | 11.716 5.392 | 14.985 6.908 | 14.491 7.221 | 53.631 23.195 | 62.727 29.450 |
| Tabak (blad- en gekor- ven—) 231 t/m 236... (gewicht (waarde) | 10.585 5.310 | 6.941 2.231 | 5.159 1.324 | 743 176 | 2.470 503 | 589 130 | 760 235 | 1.203 1.346 | 2.123 4.378 | 3.278 5.574 | 3.462 4.755 | 2.579 4.755 | 8.010 3.655 | 29.567 25.384 | 17.329 19.475 |
| Thee 245—246... (gewicht (waarde) | 7.690 5.206 | 7.552 5.122 | 6.612 4.472 | 6.463 4.530 | 6.455 4.515 | 6.227 4.349 | 7.052 4.888 | 6.546 4.544 | 6.979 4.826 | 6.574 4.556 | 6.938 4.773 | 7.192 4.951 | 7.875 5.152 | 27.990 19.015 | 28.579 19.432 |
| Copra 188... (gewicht (waarde) | 54.151 4.389 | 49.854 4.042 | 33.656 2.728 | 61.737 3.291 | 45.040 2.377 | 52.008 2.747 | 41.610 1.994 | 46.122 2.204 | 44.613 2.134 | 44.124 1.982 | 48.989 2.202 | 49.147 2.210 | 45.672 1.989 | 187.466 16.651 | 187.932 8.383 |
| Koffie (gepelde) 166 t/m 169—2166... (gewicht (waarde) | 3.432 689 | 3.916 753 | 4.493 780 | 6.595 1.064 | 8.257 1.457 | 9.833 1.816 | 7.637 1.399 | 7.318 1.280 | 5.025 903 | 4.493 832 | 4.934 895 | 4.301 790 | 5.340 1.003 | 17.094 4.257 | 19.068 3.520 |
| Tin 328... (gewicht (waarde) | 987 1.747 | 804 1.423 | 639 1.130 | 541 806 | 634 945 | 696 1.038 | 739 1.012 | 598 819 | 810 1.109 | 772 1.212 | 706 1.109 | 394 619 | 627 1.041 | 1.938 3.309 | 2.499 3.981 |
| Tinerta 318... (gewicht (waarde) | 1.855 2.296 | 1.158 1.433 | 1.935 2.393 | 1.134 1.190 | 1.129 1.152 | 1.129 1.144 | 1.689 1.563 | 1.184 1.079 | 777 709 | 2.006 2.086 | 395 1.036 | 598 622 | 932 1.081 | 9.093 10.583 | 4.531 4.825 |
| Peper (witte en zwarte) 101—102... (gewicht (waarde) | 3.715 532 | 3.010 445 | 2.943 436 | 2.773 483 | 5.224 865 | 5.470 907 | 10.327 1.504 | 3.567 559 | 11.406 1.608 | 4.093 658 | 3.042 513 | 5.389 832 | 5.541 841 | 10.820 1.744 | 18.065 2.844 |
| Vezels (harde touwvezels) 255... (gewicht (waarde) | 8.404 842 | 7.196 731 | 4.950 521 | 8.021 784 | 8.769 806 | 7.846 761 | 12.795 1.256 | 8.789 851 | 9.130 891 | 6.394 614 | 8.249 834 | 11.502 1.140 | 7.869 773 | 22.644 2.484 | 34.014 3.361 |
| Taploca (excl. ampas) 239 t/m 243... (gewicht (waarde) | 15.123 585 | 14.092 546 | 10.326 421 | 22.600 873 | 25.008 882 | 27.586 1.014 | 24.608 814 | 25.259 827 | 28.494 932 | 21.625 676 | 22.975 733 | 24.863 777 | 20.397 634 | 71.898 2.656 | 89.866 2.820 |
| Palmolie 200... (gewicht (waarde) | 10.934 897 | 15.355 1.092 | 17.317 1.126 | 22.691 1.477 | 15.609 1.154 | 23.075 1.754 | 24.059 1.691 | 22.847 1.373 | 24.444 1.477 | 13.799 879 | 18.760 1.299 | 14.570 1.014 | 15.407 1.074 | 55.592 5.398 | 62.536 4.266 |
| Kapok (ontpit en niet ontpit) 258—259... (gewicht (waarde) | 990 389 | 1.142 458 | 1.275 512 | 1.567 628 | 2.168 799 | 1.364 537 | 1.404 550 | 1.033 414 | 1.414 558 | 1.541 619 | 1.109 444 | 1.470 589 | 1.325 468 | 4.975 1.973 | 5.445 2.120 |
| Mais 115... (gewicht (waarde) | 9.381 288 | 17.072 523 | 9.327 286 | 11.530 353 | 11.122 341 | 6.496 200 | 2.581 83 | 2.358 76 | 3.029 97 | 5.085 166 | 21.115 689 | 16.747 547 | 16.340 501 | 38.869 1.210 | 59.287 1.903 |
| Klapperolie 199... (gewicht (waarde) | 2.073 259 | 2.299 292 | 1.353 170 | 3.767 428 | 2.498 283 | 1.568 179 | 654 70 | 441 45 | 412 41 | 102 9 | 1.651 157 | 1.207 117 | 954 81 | 7.369 1.044 | 3.914 364 |
| Damar, a.s. 131—132 —133... (gewicht (waarde) | 629 84 | 558 86 | 558 84 | 794 116 | 725 98 | 709 71 | 1.001 111 | 910 97 | 968 105 | 802 84 | 861 93 | 893 93 | 937 99 | 1.765 285 | 3.493 369 |
| Goud en zilver: ongemunt 463, 466, 467, 470... (gewicht (waarde) | 2 559 | 2 643 | 1 226 | 1 355 | 1 361 | 2 394 | 2 380 | 2 364 | 2 451 | 9 400 | 1 363 | 2 367 | 1 321 | 8 3.705 | 13 1.451 |
| Goud en zilver: gemunt 464, 465, 3465, 2465, 468, 469... (gewicht (waarde) | 4 351 | 4 433 | 3 424 | 3 329 | 4 412 | 4 368 | 7 587 | 3 251 | 1 127 | 5 541 | 6 506 | 4 404 | 7 681 | 20 2.321 | 22 2.132 |
| Overige producten... (gewicht (waarde) | 156.053 6.256 | 157.681 6.127 | 140.025 5.810 | 172.871 6.857 | 185.207 6.96 | 185.213 7.207 | 138.164 7.231 | 192.597 7.120 | 166.606 6.899 | 173.288 6.614 | 198.599 6.587 | 215.792 8.886 | 174.887 6.980 | 552.625 25.886 | 762.566 29.067 |

1) Evenals bij alle andere goederen is de hier opgenomen waarde van bevolkingsrubber excl. de bij uitvoer geheven rechten.

In- en Uitvoer Nederlandsch-Indië (excl. goud en zilver).

Ongecorrigeerde cijfers.

Bruto-gewicht in 1000 kg en waarde in 1000-tallen guldens.

| Landen van herkomst | Invoer | | | | Landen van bestemming | Uitvoer | | | |
|--|-------------|---------|---------|-------------|---|-------------|---------|-----------|------------|
| | Jaar | | April | Jan./ April | | Jan./ Dec. | Jaar | | April |
| <i>Totaal-generaal</i> | '38 gewicht | 154.832 | 675.457 | 1.998.955 | <i>Totaal-generaal</i> | '38 gewicht | 834.746 | 3.319.874 | 10.912.406 |
| | '39 " " | 147.515 | 606.991 | 477.371 | | '39 " " | 968.498 | 3.956.511 | |
| | '38 waarde | 37.683 | 154.093 | | | '38 waarde | 57.854 | 246.063 | 652.659 |
| | '39 " " | 36.158 | 135.680 | | | '39 " " | 56.658 | 235.225 | |
| <i>Europa</i> | '38 gewicht | 48.121 | 228.864 | 643.771 | <i>Europa</i> | '38 gewicht | 185.857 | 677.837 | 2.158.812 |
| | '39 " " | 49.452 | 202.172 | | | '39 " " | 156.050 | 740.838 | |
| | '38 waarde | 18.644 | 79.875 | 239.540 | | '38 waarde | 25.644 | 108.008 | 241.080 |
| | '39 " " | 17.025 | 65.177 | | | '39 " " | 17.383 | 80.064 | |
| <i>Nederland</i> | '38 gewicht | 14.582 | 79.950 | 223.363 | <i>Nederland en v.o.</i> | '38 gewicht | 72.406 | 276.452 | 801.290 |
| | '39 " " | 13.902 | 71.195 | | | '39 " " | 60.956 | 274.907 | |
| | '38 waarde | 8.818 | 34.951 | 106.110 | | '38 waarde | 14.475 | 63.566 | 130.118 |
| | '39 " " | 7.370 | 28.244 | | | '39 " " | 9.565 | 47.117 | |
| <i>Groot-Britannië en Noord-Ierland</i> | '38 gewicht | 6.680 | 27.897 | 85.065 | <i>Gr.-Britannië en Noord-Ierland en Gr.-Britannië v.o.</i> | '38 gewicht | 25.016 | 98.455 | 436.395 |
| | '39 " " | 4.836 | 22.099 | | | '39 " " | 40.601 | 160.995 | |
| | '38 waarde | 2.821 | 12.923 | 38.036 | | '38 waarde | 3.554 | 14.317 | 34.921 |
| | '39 " " | 2.458 | 10.189 | | | '39 " " | 2.826 | 10.405 | |
| <i>Duitschland</i> | '38 gewicht | 11.597 | 46.911 | 123.340 | <i>Duitschland en v.o.</i> | '38 gewicht | 43.867 | 109.025 | 326.131 |
| | '39 " " | 11.157 | 31.989 | | | '39 " " | 18.698 | 90.294 | |
| | '38 waarde | 3.323 | 16.113 | 48.475 | | '38 waarde | 2.322 | 9.991 | 23.515 |
| | '39 " " | 3.542 | 12.500 | | | '39 " " | 1.233 | 6.350 | |
| <i>Frankrijk</i> | '38 gewicht | 2.174 | 9.978 | 34.906 | <i>Frankrijk en v.o.</i> | '38 gewicht | 2.785 | 24.021 | 64.082 |
| | '39 " " | 4.452 | 14.477 | | | '39 " " | 3.707 | 37.078 | |
| | '38 waarde | 677 | 2.683 | 9.315 | | '38 waarde | 877 | 5.099 | 11.224 |
| | '39 " " | 888 | 3.238 | | | '39 " " | 902 | 4.280 | |
| <i>België en Luxemb.</i> | '38 gewicht | 6.610 | 37.828 | 92.174 | <i>België en Luxemb. en België v.o.</i> | '38 gewicht | 2.523 | 13.620 | 47.291 |
| | '39 " " | 7.318 | 32.474 | | | '39 " " | 5.827 | 22.240 | |
| | '38 waarde | 1.062 | 5.237 | 13.232 | | '38 waarde | 404 | 1.951 | 5.230 |
| | '39 " " | 986 | 4.147 | | | '39 " " | 431 | 1.803 | |
| <i>Italië</i> | '38 gewicht | 1.561 | 5.326 | 16.399 | <i>Italië en v.o.</i> | '38 gewicht | 5.274 | 22.996 | 93.986 |
| | '39 " " | 1.516 | 6.074 | | | '39 " " | 6.590 | 38.539 | |
| | '38 waarde | 365 | 1.490 | 5.025 | | '38 waarde | 685 | 3.256 | 9.274 |
| | '39 " " | 388 | 1.537 | | | '39 " " | 1.020 | 3.505 | |
| <i>Amerika</i> | '38 gewicht | 13.618 | 59.213 | 161.241 | <i>Denemarken</i> | '38 gewicht | 9.391 | 51.930 | 142.507 |
| | '39 " " | 15.972 | 56.264 | | | '39 " " | 6.792 | 35.162 | |
| | '38 waarde | 7.017 | 20.554 | 64.253 | | '38 waarde | 796 | 4.023 | 9.875 |
| | '39 " " | 6.188 | 21.099 | | | '39 " " | 369 | 1.763 | |
| <i>V.S.N.-Amerika</i> | '38 gewicht | 12.997 | 55.101 | 150.496 | <i>Amerika</i> | '38 gewicht | 45.112 | 137.924 | 597.848 |
| | '39 " " | 15.124 | 51.115 | | | '39 " " | 47.789 | 236.276 | |
| | '38 waarde | 6.608 | 19.126 | 60.086 | | '38 waarde | 8.750 | 31.412 | 99.027 |
| | '39 " " | 5.828 | 19.684 | | | '39 " " | 11.042 | 45.505 | |
| <i>Azië</i> | '38 gewicht | 68.698 | 316.806 | 976.034 | <i>V.S.N.-Amerika</i> | '38 gewicht | 31.086 | 119.166 | 457.446 |
| | '39 " " | 67.525 | 286.207 | | | '39 " " | 44.505 | 186.921 | |
| | '38 waarde | 10.239 | 47.466 | 153.659 | | '38 waarde | 7.678 | 29.299 | 89.082 |
| | '39 " " | 11.604 | 43.324 | | | '39 " " | 10.442 | 41.564 | |
| <i>Britsch-Indië en Burma *)</i> | '38 gewicht | 12.875 | 60.602 | 172.367 | <i>Azië</i> | '38 gewicht | 396.494 | 1.580.282 | 4.957.371 |
| | '39 " " | 8.217 | 42.745 | | | '39 " " | 512.665 | 1.890.414 | |
| | '38 waarde | 1.280 | 7.263 | 18.243 | | '38 waarde | 15.445 | 69.918 | 191.594 |
| | '39 " " | 866 | 3.850 | | | '39 " " | 18.968 | 72.280 | |
| <i>Penang</i> | '38 gewicht | 4.712 | 16.882 | 43.711 | <i>Britsch-Indië en Burma *)</i> | '38 gewicht | 1.878 | 30.958 | 113.085 |
| | '39 " " | 1.916 | 12.902 | | | '39 " " | 17.535 | 90.426 | |
| | '38 waarde | 415 | 1.580 | 4.282 | | '38 waarde | 144 | 1.461 | 5.198 |
| | '39 " " | 235 | 1.258 | | | '39 " " | 1.068 | 4.901 | |
| <i>Singapore</i> | '38 gewicht | 21.321 | 91.935 | 303.311 | <i>Penang</i> | '38 gewicht | 11.051 | 32.790 | 105.311 |
| | '39 " " | 21.317 | 92.070 | | | '39 " " | 10.895 | 36.619 | |
| | '38 waarde | 2.748 | 11.291 | 36.080 | | '38 waarde | 635 | 2.721 | 7.566 |
| | '39 " " | 2.720 | 11.181 | | | '39 " " | 588 | 2.214 | |
| <i>Siam</i> | '38 gewicht | 2.201 | 14.342 | 37.481 | <i>Singapore</i> | '38 gewicht | 184.477 | 777.629 | 2.463.362 |
| | '39 " " | 1.656 | 8.779 | | | '39 " " | 219.225 | 841.933 | |
| | '38 waarde | 116 | 927 | 2.588 | | '38 waarde | 8.734 | 40.848 | 108.815 |
| | '39 " " | 118 | 657 | | | '39 " " | 9.547 | 38.446 | |
| <i>Fransch Indo-China</i> | '38 gewicht | 1.496 | 32.715 | 44.757 | <i>Hongkong</i> | '38 gewicht | 40.608 | 148.058 | 489.405 |
| | '39 " " | 390 | 11.199 | | | '39 " " | 40.587 | 144.755 | |
| | '38 waarde | 95 | 1.624 | 2.112 | | '38 waarde | 1.360 | 4.254 | 13.356 |
| | '39 " " | 6 | 156 | | | '39 " " | 1.606 | 4.571 | |
| <i>Hongkong</i> | '38 gewicht | 1.450 | 5.030 | 20.678 | <i>China</i> | '38 gewicht | 10.686 | 64.473 | 220.255 |
| | '39 " " | 1.403 | 5.237 | | | '39 " " | 31.303 | 102.389 | |
| | '38 waarde | 467 | 1.649 | 6.475 | | '38 waarde | 617 | 3.250 | 9.709 |
| | '39 " " | 446 | 1.710 | | | '39 " " | 1.022 | 4.253 | |
| <i>China</i> | '38 gewicht | 1.254 | 5.681 | 22.858 | <i>Japan (incl. Formosa)</i> | '38 gewicht | 68.663 | 244.146 | 784.470 |
| | '39 " " | 1.352 | 6.046 | | | '39 " " | 115.569 | 359.275 | |
| | '38 waarde | 510 | 1.967 | 8.241 | | '38 waarde | 1.397 | 7.673 | 21.164 |
| | '39 " " | 477 | 1.990 | | | '39 " " | 2.232 | 7.383 | |
| <i>Japan (incl. Formosa)</i> | '38 gewicht | 15.586 | 64.886 | 257.159 | <i>Austr. en Nieuw-Zeeland</i> | '38 gewicht | 70.448 | 316.842 | 991.864 |
| | '39 " " | 27.614 | 85.225 | | | '39 " " | 89.444 | 386.536 | |
| | '38 waarde | 3.828 | 19.471 | 71.508 | | '38 waarde | 2.663 | 11.533 | 35.977 |
| | '39 " " | 6.507 | 21.147 | | | '39 " " | 3.381 | 13.437 | |
| <i>Austr. en Nieuw-Zeeland</i> | '38 gewicht | 16.028 | 50.424 | 137.147 | <i>Afrika</i> | '38 gewicht | 20.218 | 143.599 | 739.927 |
| | '39 " " | 9.242 | 45.588 | | | '39 " " | 27.394 | 179.002 | |
| | '38 waarde | 1.165 | 4.321 | 13.262 | | '38 waarde | 1.245 | 9.413 | 37.379 |
| | '39 " " | 945 | 3.654 | | | '39 " " | 2.277 | 10.044 | |
| <i>Afrika</i> | '38 gewicht | 2.019 | 5.023 | 20.036 | <i>Egypte en het Eg. dl.v Soedan, Alexandrië v.o. P.Said v.o.en Suez v.o.</i> | '38 gewicht | 18.262 | 119.019 | 618.751 |
| | '39 " " | 2.498 | 9.301 | | | '39 " " | 25.073 | 143.263 | |
| | '38 waarde | 266 | 1.175 | 4.396 | | '38 waarde | 908 | 7.003 | 29.385 |
| | '39 " " | 327 | 2.154 | | | '39 " " | 1.910 | 7.804 | |
| <i>Tdj. Oeban, P. Samboe, Sabang en Onbekend</i> | '38 gewicht | 6.348 | 15.096 | 60.344 | <i>Unie v. Zuid-Afrika</i> | '38 gewicht | 1.266 | 9.163 | 74.206 |
| | '39 " " | 2.826 | 7.322 | | | '39 " " | 1.622 | 23.409 | |
| | '38 waarde | 252 | 699 | 2.229 | | '38 waarde | 247 | 1.481 | 5.132 |
| | '39 " " | 69 | 260 | | | '39 " " | 243 | 1.563 | |
| | | | | | <i>Tdj. Oeban, P. Samboe, Sabang en Onbekend</i> | '38 gewicht | 116.604 | 463.064 | 1.455.700 |
| | | | | | | '39 " " | 124.486 | 508.584 | |
| | | | | | | '38 waarde | 4.106 | 15.759 | 47.332 |
| | | | | | | '39 " " | 3.473 | 13.660 | |
| <i>*) waarvan:</i> | | | | | <i>*) waarvan:</i> | | | | |
| <i>Britsch-Indië</i> | '38 gewicht | 2.970 | 26.007 | 56.197 | <i>Britsch-Indië</i> | '38 gewicht | 1.863 | 30.532 | 111.333 |
| | '39 " " | 2.726 | 9.299 | | | '39 " " | 17.381 | 88.709 | |
| | '38 waarde | 679 | 5.077 | 11.107 | | '38 waarde | 143 | 1.431 | 5.089 |
| | '39 " " | 528 | 1.813 | | | '39 " " | 1.056 | 4.802 | |

Overzicht van den economischen toestand.

Bron C.K.S.

| BELANGRIJKSTE INDEXCIJFERS 1928 = 100 ¹⁾ | Jav. Bank | | Ned.-Indië | | | | Invoerwaarde | | | Uitvoergewicht uit Ned.-Indië (netto-gewicht) | Gewogen indexc. prijzen uitvoerprod. | Prijzen van padi boeloe | Prijzen van textiele goederen (groothandel) | Kosten van voeding v/d Inh. bevolking | Koersen v. aandeelen | Geoogste uit- gestrektheid Inl. landbouw- gewassen | Productie sawahpadi | BELANGRIJKSTE INDEXCIJFERS 1928 = 100 ¹⁾ | | |
|---|--------------------------------|-------------------------------|--------------|-----------------------------|-----------------|-----------------|----------------------|--------------------------------------|--------------------------|---|---|----------------------------|--|---|----------------------|---|------------------------|---|-----------------|-----------------|
| | Bankbiljetten in circulatie | Tot. verrekend in clearing | Invoerwaarde | uitvoerwaarde ²⁾ | Invoergewicht | uitvoergewicht | Java en Mad. | Manufac- turen, ge- rens, enz. | Machine- rielen, enz. | | | | | | | | | | | |
| | | | | | | | | | | | | | | | | | | | Java en Mad. | Buiten- gew. |
| | Sulker | Rub- ber ³⁾ | Thee | Koffie ⁴⁾ | Java en Mad. | Java en Mad. | Koersen v. aandeelen | Java en Mad. | Java en Mad. | | | | | | | | | | | |
| 1922 | 85 | 138 | 71 | 72 | — | — | — | — | 57 | — | 60 | 50 | 109 | 122 | 116 | — | 92 | 97 | 1922 | |
| 1923 | 84 | 142 | 63 | 87 | — | — | — | — | 72 | — | 69 | 33 | — | 99 | 122 | 106 | — | 93 | 96 | 1923 |
| 1924 | 84 | 138 | 70 | 98 | — | — | — | — | 74 | — | 80 | 63 | — | 109 | 125 | 112 | — | 97 | 100 | 1924 |
| 1925 | 97 | 125 | 84 | 114 | — | — | — | — | 106 | 114 | 82 | — | — | 110 | 123 | 111 | — | 91 | 94 | 1925 |
| 1926 | 106 | 105 | 89 | 101 | — | — | — | — | 88 | 104 | 67 | — | — | 117 | 109 | 117 | — | 98 | 100 | 1926 |
| 1927 | 101 | 110 | 90 | 104 | — | — | — | — | 91 | 100 | — | — | — | 106 | 101 | 107 | — | 103 | 103 | 1927 |
| 1928 | 100 | 100 | 100 | 100 | 100 | 100 | 100 | 100 | 100 | 100 | 100 | 100 | 100 | 100 | 100 | 100 | — | 100 | 100 | 1928 |
| 1929 | 97 | 100 | 109 | 94 | 119 | 105 | 100 | 106 | 122 | 95 | 108 | 104 | 71 | 93 | 102 | 99 | — | 95 | 97 | 1929 |
| 1930 | 86 | 76 | 86 | 75 | 100 | 103 | 77 | 78 | 84 | 88 | 111 | 103 | 54 | 60 | 93 | 91 | — | 101 | 104 | 1930 |
| 1931 | 77 | 66 | 57 | 50 | 78 | 84 | 56 | 55 | 39 | 61 | 124 | 113 | 6 | 40 | 59 | 67 | — | 100 | 101 | 1931 |
| 1932 | 70 | 49 | 41 | 36 | 61 | 89 | 43 | 46 | 24 | 59 | 110 | 113 | 99 | 29 | 44 | 51 | — | 104 | 107 | 1932 |
| 1933 | 63 | 42 | 33 | 31 | 59 | 88 | 39 | 43 | 20 | 45 | 125 | 103 | 62 | 29 | 34 | 44 | — | 108 | 109 | 1933 |
| 1934 | 59 | 39 | 30 | 34 | 56 | 94 | 35 | 37 | 22 | 43 | 138 | 92 | 71 | 34 | 36 | 44 | — | 104 | 103 | 1934 |
| 1935 | 54 | 38 | 28 | 31 | 58 | 97 | 30 | 33 | 24 | 41 | 98 | 94 | 71 | 31 | 38 | 42 | — | 109 | 112 | 1935 |
| 1936 | 50 | 42 | 29 | 38 | 57 | 101 | 32 | 33 | 30 | 35 | 113 | 100 | 83 | 38 | 34 | 43 | — | 114 | 116 | 1936 |
| 1937 | 61 | 60 | 51 | 62 | 71 | 118 | 58 | 63 | 61 | 45 | 159 | 96 | 86 | 51 | 43 | 55 | — | 113 | 116 | 1937 |
| Maart 1938 | 63 | 50 | 52 | 55 | 69 | 109 | 45 | 47 | 72 | 41 | 133 | 106 | 46 | 38 | 51 | 52 | — | 115 | 118 | Maart 1938 |
| April | 63 | 46 | 48 | 46 | 66 | 104 | 33 | 33 | 76 | 31 | 142 | 117 | 35 | 36 | 46 | 53 | — | 48 | 103 | April |
| Mei | 63 | 56 | 50 | 42 | 66 | 115 | 43 | 40 | 64 | 31 | 105 | 115 | 40 | 36 | 42 | 55 | — | 48 | 88 | Mei |
| Juni | 62 | 44 | 41 | 43 | 56 | 119 | 39 | 40 | 62 | 72 | 107 | 99 | 46 | 37 | 42 | 56 | — | 48 | 129 | Juni |
| Juli | 62 | 54 | 46 | 43 | 62 | 122 | 45 | 40 | 71 | 73 | 116 | 98 | 68 | 41 | 42 | 56 | — | 52 | 152 | Juli |
| Augustus | 61 | 44 | 43 | 38 | 65 | 111 | 38 | 37 | 54 | 56 | 105 | 98 | 85 | 42 | 42 | 55 | — | 51 | 137 | Augustus |
| September | 61 | 48 | 48 | 37 | 62 | 110 | 45 | 42 | 66 | 24 | 92 | 94 | 101 | 41 | 44 | 52 | — | 46 | 129 | September |
| October | 60 | 50 | 51 | 43 | 80 | 124 | 43 | 41 | 70 | 39 | 103 | 107 | 78 | 43 | 45 | 53 | — | 52 | 112 | October |
| November | 59 | 49 | 52 | 38 | 73 | 122 | 53 | 46 | 76 | 43 | 91 | 99 | 75 | 42 | 46 | 53 | — | 51 | 117 | November |
| December | 59 | 47 | 74 | 39 | 99 | 126 | 74 | 67 | 110 | 52 | 56 | 106 | 51 | 42 | 46 | 52 | — | 45 | 134 | December |
| 1938 | 80 | 48 | 50 | 43 | 71 | 114 | 46 | 43 | 71 | 42 | 108 | 103 | 60 | 40 | 46 | 54 | — | 50 | — | 1938 |
| 1939 | 62 | 47 | 34 | 49 | 51 | 117 | 29 | 18 | 61 | 43 | 150 | 100 | 46 | 41 | 46 | 52 | — | 45 | 48 | 1939 |
| Januari | 62 | 42 | 38 | 43 | 69 | 119 | 33 | 26 | 60 | 43 | 115 | 104 | 51 | 42 | 46 | 52 | — | 45 | 47 | Januari |
| Februari | 63 | 46 | 51 | 48 | 75 | 136 | 41 | 38 | 78 | 50 | 113 | 108 | 44 | 43 | 44 | 52 | — | 45 | 47 | Februari |
| Maart | 65 | 55 | 45 | 45 | 63 | 121 | 39 | 41 | 57 | 39 | 120 | 119 | 55 | 43 | 40 | 44 | — | 44 | 108 | Maart |
| April | 65 | 55 | 45 | 45 | 63 | 121 | 39 | 41 | 57 | 39 | 120 | 119 | 55 | 43 | 40 | 44 | — | 44 | 108 | April |
| Mei | 66 | — | — | — | — | — | 48 | — | — | 45 | — | — | — | — | — | — | — | — | — | Mei |

GEDETAILLEERDE
GEGEVENS

| | 1938 | | | | | | 1939 | | | | | | Gem. 1922/'38 | 1938 | 1939 |
|--|---------|---------|---------|---------|---------|---------|---------|---------|---------|---------|---------|---------|------------------|---------|------|
| | Maart | April | Mei | Oct. | Nov. | Dec. | Jan. | Febr. | Maart | April | Mei | April | | | |
| Financieuzen. | | | | | | | | | | | | | | | |
| <i>Javische Bank.</i> | | | | | | | | | | | | | | | |
| Gem. discontorente..... | 3% | 3% | 3% | 3% | 3% | 3% | 3% | 3% | 3% | 3% | 3% | 3% | 3% | 3% | 3% |
| Beleensrente op effecten | 3-4% | 3-4% | 3-4% | 3-4% | 3-4% | 3-4% | 3-4% | 3-4% | 3-4% | 3-4% | 3-4% | 3-4% | 3-4% | 3-4% | 3-4% |
| Plaatselijk giroverkeer | 63.935 | 46.552 | 68.623 | 55.644 | 55.013 | 61.825 | 55.685 | 49.998 | 53.496 | 63.247 | | | | | |
| Giroverkeer Ind. kan- toeren onderling.... | 26.918 | 14.992 | 27.375 | 34.088 | 27.130 | 20.156 | 36.447 | 14.047 | 28.134 | 22.269 | | | | | |
| Totaal verrekend in clearing..... | 159.642 | 144.220 | 176.472 | 157.654 | 154.776 | 150.011 | 148.556 | 133.313 | 145.760 | 173.468 | | | | | |
| <i>Gem. in N.I. in bank- operatiën belegd</i> | | | | | | | | | | | | | | | |
| kapitaal ¹⁾ | 41.951 | 41.944 | 40.841 | 40.743 | 41.295 | 42.232 | 41.079 | 40.256 | 38.685 | 38.686 | 39.709 | 65.720 | 42.109 | 39.676 | |
| Buitenlandsche wissels | 22.137 | 21.472 | 21.779 | 22.836 | 27.681 | 28.542 | 28.601 | 28.445 | 26.988 | 26.750 | 31.599 | 23.515 | 22.365 | 27.696 | |
| Rekening-courant sal- di van anderen.... | 80.967 | 74.508 | 62.253 | 80.215 | 83.293 | 82.351 | 80.621 | 82.480 | 81.773 | 81.903 | 78.078 | 49.471 | 78.349 | 81.694 | |
| Bankbiljettencirculatie der Jav. Bank.... | 186.716 | 188.288 | 187.770 | 191.973 | 189.437 | 187.160 | 189.822 | 187.490 | 187.817 | 193.723 | 195.797 | 245.396 | 187.498 | 189.713 | |
| <i>Landskassen.</i> | | | | | | | | | | | | | | | |
| Stand der kassen, Java en Madoera ²⁾ | 23.502 | 24.410 | 23.534 | 26.319 | 26.103 | 28.535 | 29.439 | 30.161 | 30.297 | 26.614 | | | 22.583 | 29.128 | |
| Id. Buitengew. ³⁾ | 2.964 | 3.090 | 3.237 | 3.660 | 3.709 | 3.642 | 3.654 | 3.415 | 3.126 | 3.065 | | | 3.035 | 3.315 | |
| <i>Geldcirculatie⁴⁾.</i> | | | | | | | | | | | | | | | |
| Bankbiljetten..... | + 4.583 | - 2.437 | - 1.841 | — | 2.622 | - 288 | - 1.092 | - 1.459 | + 3.653 | + 3.728 | | | - 1.578 | + 4.830 | |
| Teekmunt..... | — | 829 | + 486 | + 28 | 1.068 | + 101 | + 1.417 | + 832 | + 73 | + 508 | + 471 | | - 1.774 | + 74 | |
| Pasmunt..... | — | 327 | + 206 | + 626 | 283 | - 351 | - 1.324 | - 549 | - 485 | - 127 | + 629 | | - 1.183 | - 532 | |
| Totaal..... | + 3.427 | - 1.745 | - 1.187 | 1.461 | - 2.872 | - 3.029 | - 2.473 | - 2.017 | + 4.034 | + 4.828 | | | - 4.535 | + 4.372 | |
| <i>Landsmiddelen.</i> | | | | | | | | | | | | | | | |
| Belastingen..... | 26.862 | 25.415 | 44.808 | 22.271 | 20.054 | 22.636 | 17.618 | 19.635 | 24.751 | 30.097 | | | 90.048 | 92.101 | |
| Monopolies..... | 2.717 | 3.064 | 3.322 | 3.116 | 3.050 | 3.362 | 2.860 | 2.932 | 3.217 | 3.199 | | | 11.611 | 12.208 | |
| Producten..... | 4.511 | 4.265 | 4.736 | 6.035 | 4.505 | 3.193 | 2.432 | 2.960 | 3.594 | 4.073 | | | 14.976 | 13.059 | |
| Bedrijven..... | 5.565 | 5.436 | 5.636 | 6.398 | 5.798 | 6.919 | 8.129 | 5.505 | 5.856 | 5.773 | | | 24.020 | 25.263 | |
| Diverse middelen.... | 2.994 | 1.915 | 2.837 | 2.988 | 12.064 | 3.363 | 3.316 | 2.274 | 2.054 | 2.072 | | | 9.878 | 9.716 | |
| Totaal-Generaal..... | 42.649 | 40.145 | 61.339 | 40.808 | 45.471 | 39.473 | 34.355 | 33.306 | 39.472 | 45.214 | | | 150.533 | 152.347 | |
| <i>Postspaarkas.</i> | | | | | | | | | | | | | | | |
| Inlagen, Ned.-Indië... Terugbet. | 2.749 | 3.551 | 3.290 | 3.112 | 2.683 | 2.983 | 3.317 | 3.091 | 3.212 | 2.958 | | 1.514 | 11.102 | 12.578 | |
| | 1.968 | 1.983 | 2.054 | 2.439 | 2.434 | 2.507 | 2.583 | 2.235 | 2.452 | 2.696 | | 1.329 | 7.665 | 9.966 | |
| <i>Pandhuizen.</i> | | | | | | | | | | | | | | | |
| Uitleeningen Java en Madoera... Buitengew..... | 6.469 | 5.450 | 5.430 | 6.048 | 6.067 | 8.011 | 6.500 | 6.514 | 6.558 | 5.556 | | 9.386 | 24.776 | 25.128 | |
| | 952 | 843 | 942 | 950 | 903 | 1.161 | 981 | 990 | 1.014 | 912 | | 994 | 3.637 | 3.897 | |
| Lossingen ¹¹⁾ Java en Madoera... Buitengew..... | 5.538 | 5.795 | 6.619 | 6.156 | 6.829 | 5.264 | 5.225 | 5.673 | 5.934 | 6.122 | | 10) | 20.931 | 22.954 | |
| | 858 | 792 | 869 | 941 | 1.057 | 887 | 947 | 930 | 933 | 934 | | 10) | 3.280 | 3.753 | |

1) De maandelijkse indexcijfers zijn berekend op basis van 1/12 van het jaarcijfer in 1928. 2) De cursief gedrukte cijfers bij de bankbiljettencirculatie zijn ledere maand gebaseerd op het gemiddelde van het in dezelfde maand v/d jaren 1924 t/m 1928 gemidd. in circulatie zijnde bedrag. 3) De cursief gedrukte cijfers bij de geoogste uitgestrektheid zijn gebaseerd op de geoogste uitgestrektheid v/d overeenkomstige maand 1928. Het jaar 1928 kan, wat de geoogste uitgestrektheid betreft, beschouwd worden als een normaal jaar. 4) Boekjaar April t/m Maart. 5) Ondernemingsrubber. 6) Bruto-gewicht. 7) Inclusie ile uitvoerrechten. 8) Exclusief voorschotten aan het Gouvernement. 9) Exclusief bankpapier en goudgeld en inclusief ingenomen munt, welke nog niet door de kassen onder haar kasvoorraden zijn opgenomen. 10) Toe- en afvl. van ruilmiddelen naar (-) of uit (+) de kassen van het Land en van de Javische Bank. 11) Terugontvangen uit lossingen en veilingen. 12) Gemiddeld. 13) Indexcijfers op basis 1928 = 100, gewogen overeenkomstig de exporthoeveelheden in 1935. 14) Met ingang van 14 Jan. 1937 is de beleeningsrente op oblig. t/1 Ned.-Indië en/of Nederland tot 3% en op alle andere oblig. en/of pandbrieven tot 3 1/2% verlaagd. De beleeningsrente op aandeelen is 4% gebleven. 15) Voorloopige raming. 16) Gemiddeld 1925/1938.

| | 1938 | | | | | | 1939 | | | | | Gem. 1922/'38 | 1938 | 1939 |
|---|-------------------|-------------------|-------|---------------------|---------------------|-------------------|--------------------|-------|---------------------|-------------------|----------|------------------|----------------|------|
| | Mrt. | April | Mei | Oct. | Nov. | Dec. | Jan. | Febr. | Mrt. | April | Mei | April | Jan. t/m April | |
| Indexc. uitstaande leensommen (Gem. Dec. 1924/'28=100). Java en Madoera | 62 | 61 | 58 | 55 | 53 | 59 | 61 | 63 | 64 | 63 | | | | |
| Balanswaarde Gouv. panden J. en M. | 487 | 515 | 497 | 533 | 484 | 529 | 591 | 686 | 710 | 715 | *) 3.783 | *) 483 | *) 676 | |
| Balanswaarde Gouv. panden B.g. | 5 | 6 | 6 | 10 | 13 | 15 | 16 | 19 | 17 | 20 | | *) 4 | *) 18 | |
| <i>Volkscredietbanken.</i> | | | | | | | | | | | | | | |
| Uitleeningen Java en Madoera | 1.652 | 1.640 | 1.639 | 2.179 | 2.277 | 1.966 | 1.898 | 1.899 | 1.952 | 1.904 | | *) 1.564 | *) 1.913 | |
| " Buitengewesten | 681 | 662 | 749 | 819 | 723 | 798 | 684 | 696 | 823 | 794 | | *) 676 | *) 749 | |
| Terugbet. Java en Madoera | 1.378 | 1.448 | 1.675 | 1.646 | 1.451 | 1.743 | 1.580 | 1.645 | 1.773 | 1.676 | | *) 1.343 | *) 1.669 | |
| " Buitengewesten | 648 | 610 | 641 | 668 | 578 | 732 | 642 | 648 | 706 | 682 | | *) 610 | *) 670 | |
| Achterstand Java en Madoera | 2.386 | 2.326 | 2.222 | 1.852 | 1.817 | 1.716 | 1.690 | 1.667 | 1.584 | 1.558 | | *) 2.444 | *) 1.625 | |
| " Buitengewesten | 1.009 | 1.015 | 1.002 | 918 | 938 | 909 | 918 | 928 | 913 | 920 | | *) 1.044 | *) 921 | |
| <i>Desabanken.</i> | | | | | | | | | | | | | | |
| Uitleeningen Java en M. Terugbet. | 1.611 | 1.577 | 1.647 | 1.723 | 1.432 | 1.699 | 1.674 | 1.658 | 1.741 | 1.727 | | *) 1.514 | *) 1.700 | |
| Achterstand " " " | 1.604 | 1.558 | 1.562 | 1.717 | 1.290 | 1.801 | 1.717 | 1.606 | 1.797 | 1.696 | | *) 1.498 | *) 1.704 | |
| " " " " | 44 | 42 | 40 | 24 | 22 | 21 | 24 | 24 | 21 | 19 | | *) 45 | *) 22 | |
| <i>Indexcijfers effecten-koersen¹⁾.</i> | | | | | | | | | | | | | | |
| I. Aand. Rubbermijen | 52 | 49 | 49 | 61 | 60 | 58 | 54 | 53 | 52 | 46 | | | | |
| II. " Suikermijen | 28 | 26 | 27 | 32 | 33 | 36 | 34 | 32 | 34 | 34 | | | | |
| III. " Theemijen | 57 | 57 | 56 | 62 | 62 | 61 | 61 | 57 | 58 | 55 | | | | |
| IV. " Tabakmijen | 47 | 42 | 42 | 43 | 41 | 38 | 36 | 35 | 34 | 28 | | | | |
| V. " Cult.banken | 35 | 33 | 34 | 40 | 41 | 40 | 38 | 36 | 37 | 35 | | | | |
| VI. " Banken | 43 | 41 | 41 | 41 | 41 | 40 | 39 | 38 | 38 | 36 | | | | |
| VII. " Handelsmijen | 92 | 87 | 88 | 89 | 89 | 88 | 86 | 83 | 83 | 80 | | | | |
| VIII. " Spoorwegmijen | 35 | 33 | 32 | 32 | 31 | 30 | 28 | 27 | 27 | 25 | | | | |
| IX. " Scheepvaartmijen | 60 | 61 | 63 | 64 | 64 | 62 | 60 | 57 | 58 | 56 | | | | |
| Groep I t/m IX. | 50 | 48 | 48 | 52 | 51 | 50 | 48 | 47 | 47 | 44 | | | | |
| Koersen obl. Ind. leening 1937 (3%). | 98 ^{3/4} | 99 ^{3/8} | 100 | 99 ^{15/16} | 98 ^{15/16} | 99 ^{1/2} | 98 ^{1/16} | 98 | 97 ^{15/16} | 93 ^{1/2} | | | | |
| <i>Prijsniveau.</i> | | | | | | | | | | | | | | |
| <i>Groothandel.</i> | | | | | | | | | | | | | | |
| Gewogen indexc. uitvoerprod. (1929=100)... | 41 | 39 | 38 | 46 | 45 | 45 | 45 | 45 | 46 | 47 | 48 | | | |
| Ongew. Indexc. uitvoerprod. | 46 | 44 | 43 | 43 | 43 | 43 | 43 | 44 | 43 | 44 | | | | |
| <i>Invoerartikelen.</i> | | | | | | | | | | | | | | |
| Textiele goederen | 91 | 92 | 96 | 94 | 93 | 92 | 91 | 92 | 91 | 90 | | | | |
| Levensmiddelen | 92 | 92 | 93 | 91 | 90 | 88 | 90 | 90 | 91 | 91 | | | | |
| Metalen | 118 | 118 | 115 | 112 | 111 | 109 | 108 | 107 | 107 | 108 | | | | |
| Chemicaliën en verfstoffen | 80 | 79 | 77 | 74 | 74 | 74 | 74 | 75 | 74 | 75 | | | | |
| Diversen | 98 | 97 | 96 | 94 | 94 | 94 | 95 | 96 | 96 | 97 | | | | |
| Totaal | 94 | 95 | 95 | 92 | 92 | 91 | 91 | 91 | 91 | 91 | | | | |
| In- en uitvoerart. samen | 84 | 83 | 83 | 81 | 81 | 80 | 80 | 81 | 81 | 81 | | | | |
| <i>Kosten van levensond.</i> | | | | | | | | | | | | | | |
| Gezin met inkomen in Januari 1929 van: | | | | | | | | | | | | | | |
| f 63,09 (Groep I) | 53 | 52 | 52 | 53 | 53 | 53 | 53 | 53 | 53 | 53 | | | | |
| f 179,46 (" II) | 57 | 57 | 57 | 57 | 57 | 57 | 57 | 58 | 57 | 57 | | | | |
| f 387,44 (" III) | 59 | 59 | 59 | 60 | 60 | 59 | 61 | 61 | 61 | 61 | | | | |
| f 859,18 (" IV) | 61 | 61 | 61 | 61 | 61 | 61 | 62 | 63 | 62 | 62 | | | | |
| <i>Kosten van voeding.</i> | | | | | | | | | | | | | | |
| Eur. gezin (Groep IV) (Jan. 1929=100) | 61 | 61 | 62 | 62 | 62 | 62 | 61 | 62 | 62 | 62 | | | | |
| Inh. bevolk. Java en Madoera (1913=100) | 72 | 70 | 69 | 68 | 68 | 67 | 67 | 66 | 66 | 65 | | | | |
| <i>Voortbrenging.</i> | | | | | | | | | | | | | | |
| <i>Inlandsche Landbouw Java en Madoera.</i> | | | | | | | | | | | | | | |
| Geoogste uitgestrektheid | | | | | | | | | | | | | | |
| padi | 325 | 516 | 926 | 134 | 99 | 69 | 69 | 91 | 294 | 670 | 560 | 1.105 | 1.124 | |
| mais | 271 | 55 | 34 | 134 | 151 | 177 | 319 | 465 | 180 | 39 | 65 | 976 | 1.003 | |
| cassave | 51 | 55 | 49 | 105 | 85 | 52 | 51 | 53 | 58 | 56 | 45 | 195 | 218 | |
| knolgewassen | 21 | 27 | 26 | 32 | 34 | 29 | 24 | 19 | 24 | 27 | 24 | 84 | 94 | |
| peulvruchten | 47 | 34 | 37 | 95 | 91 | 53 | 32 | 41 | 42 | 31 | 33 | 145 | 146 | |
| overige gewassen | 41 | 44 | 40 | 91 | 102 | 72 | 46 | 39 | 40 | 45 | 38 | 168 | 170 | |
| in totaal | 756 | 831 | 1.112 | 591 | 562 | 452 | 541 | 708 | 638 | 868 | 795 | 2.673 | 2.755 | |
| <i>Blijgeplante uitgestrektheid</i> | | | | | | | | | | | | | | |
| padi | 183 | 135 | 196 | 109 | 386 | 623 | 1.313 | 688 | 189 | 118 | 118 | 2.328 | 2.308 | |
| mais | 138 | 197 | 115 | 204 | 575 | 211 | 38 | 64 | 140 | 170 | 155 | 423 | 412 | |
| cassave | 75 | 70 | 57 | 39 | 251 | 163 | 85 | 86 | 75 | 70 | 51 | 308 | 316 | |
| knolgewassen | 21 | 19 | 21 | 21 | 56 | 35 | 24 | 22 | 20 | 20 | 19 | 82 | 86 | |
| peulvruchten | 70 | 91 | 120 | 26 | 62 | 48 | 32 | 44 | 69 | 93 | 65 | 232 | 238 | |
| overige gewassen | 49 | 61 | 63 | 39 | 79 | 55 | 43 | 44 | 47 | 55 | 51 | 196 | 189 | |
| In totaal | 536 | 573 | 572 | 438 | 1.409 | 1.135 | 1.535 | 948 | 540 | 526 | 459 | 3.569 | 3.549 | |

¹⁾ Noteeringen op de Amsterdamsche beurs. ²⁾ Gemiddeld April 1924/38. ³⁾ Gewogen overeenkomstig de exporthoeveelheden in 1935. ⁴⁾ Gemiddeld.

| | 1938 | | | | | | 1939 | | | | | | Gem. 1922/38 | 1938 | 1939 |
|--|-----------------|---------|---------|---------|---------|---------|---------|---------|---------|---------|--------|--------|----------------|-----------|---------|
| | Maart | April | Mei | Oct. | Nov. | Dec. | Jan. | Febr. | Maart | April | Mei | April | Jan. t/m April | | |
| | waarde × f 1000 | | | | | | | | | | | | | | |
| Landbouwendernemingen Ned.-Indië. | | | | | | | | | | | | | | | |
| Productie van ondernemingen ¹⁾. | | | | | | | | | | | | | | | |
| cacao..... | 4 | 15 | 222 | 53 | 176 | 115 | 3 | 1 | 2 | 38 | | | | 21 | 43 |
| kina..... | 972 | 995 | 975 | 1.040 | 798 | 653 | 804 | 901 | 1.038 | 1.015 | | | | 3.429 | 3.758 |
| koffie..... | 413 | 793 | 2.206 | 2.040 | 781 | 672 | 453 | 640 | 800 | 1.190 | | | | 1.961 | 3.084 |
| palmolie..... | 15.836 | 14.854 | 15.914 | 19.813 | 19.508 | 20.172 | 17.005 | 15.369 | 17.544 | 14.663 | | | | 59.592 | 64.581 |
| palmپڨتتتتتت | 3.306 | 3.182 | 3.174 | 4.308 | 3.955 | 4.763 | 3.786 | 3.124 | 3.613 | 3.286 | | | | 12.579 | 13.809 |
| rubber..... | 16.078 | 14.965 | 15.608 | 13.516 | 12.633 | 15.926 | 15.381 | 14.502 | 14.577 | 13.689 | | | | 66.153 | 58.149 |
| suiker (alle fabr.)... | — | 6.788 | 104.896 | 111.252 | 34.746 | — | — | — | — | — | | | | 6.788 | — |
| thee..... | 6.935 | 7.234 | 7.083 | 7.131 | 6.654 | 7.394 | 6.849 | 6.194 | 7.207 | 7.355 | | | | 27.257 | 27.605 |
| Mijnwezen. | | | | | | | | | | | | | | | |
| steenkolentproductie ²⁾ | 116.890 | 107.522 | 120.790 | 117.966 | 109.756 | 123.154 | 117.900 | 119.231 | 133.030 | 120.296 | | 98.101 | 444.128 | 490.457 | |
| aardolieproductie.... | 632.811 | 613.275 | 639.489 | 637.196 | 626.356 | 653.363 | 648.199 | 607.992 | 660.027 | 653.854 | | | 2.417.108 | 2.570.072 | |
| tinproductie..... | 3.239 | 2.963 | 3.665 | 1.922 | 1.834 | 1.637 | 2.158 | 1.507 | 1.713 | 2.271 | | 2.208 | 10.835 | 7.649 | |
| Handel³⁾. | | | | | | | | | | | | | | | |
| Invoer. | | | | | | | | | | | | | | | |
| Eetwaren en genotmiddelen (J. en M. (22/162)) | 3.358 | 3.098 | 3.809 | 3.094 | 3.339 | 4.673 | 3.079 | 3.018 | 4.088 | 3.137 | 3.938 | | | 13.575 | 13.322 |
| | 3.946 | 3.811 | 4.424 | 4.549 | 3.967 | 4.915 | 2.834 | 3.209 | 3.923 | 2.937 | | | | 15.033 | 12.903 |
| Kedelec (31) | — | — | — | — | — | — | — | — | — | — | | | | — | — |
| Rijst (71/74) | 150 | 30 | — | — | 10 | — | — | — | — | — | | 279 | — | 1.536 | — |
| | 1.774 | 1.622 | 2.24 | 2.110 | 1.749 | 2.114 | 1.222 | 1.273 | 1.782 | 861 | | | | 6.538 | 5.144 |
| Meststoffen (353/359) | 298 | 110 | 116 | 226 | 392 | 805 | 398 | 947 | 1.036 | 402 | 651 | | | 2.369 | 2.783 |
| | 176 | 100 | 49 | 400 | 502 | 173 | 244 | 315 | 86 | 78 | | | | 984 | 723 |
| Aardewerk (423/447) | 101 | 80 | 171 | 136 | 104 | 130 | 75 | 72 | 121 | 121 | 142 | | | 345 | 389 |
| | 76 | 41 | 95 | 47 | 45 | 70 | 28 | 32 | 53 | 52 | | | | 236 | 165 |
| Garens, manufacturen v. a.s., touw en touwwerk, kleedert en modewaren (549/606)... | 7.483 | 5.480 | 7.041 | 7.080 | 8.693 | 12.300 | 4.714 | 5.500 | 6.746 | 6.525 | 7.964 | | | 28.975 | 23.485 |
| | 2.638 | 1.837 | 2.251 | 2.302 | 2.559 | 3.731 | 1.016 | 1.454 | 2.111 | 2.271 | | | | 9.360 | 6.852 |
| Ijzer en ijzerlegeringen (687/754)... | 2.025 | 1.763 | 1.781 | 2.300 | 1.894 | 3.169 | 2.229 | 1.888 | 2.346 | 2.172 | 2.432 | | | 8.180 | 8.635 |
| | 3.407 | 2.300 | 2.257 | 1.817 | 1.383 | 1.903 | 934 | 1.709 | 2.089 | 2.350 | | | | 10.524 | 7.082 |
| Machinerieën, werktuigen, toestellen, instrumenten, enz. (843/958)... | 3.315 | 3.175 | 2.772 | 3.110 | 3.434 | 5.555 | 3.339 | 3.268 | 4.076 | 2.806 | 3.490 | | | 12.736 | 13.489 |
| | 2.317 | 2.792 | 2.247 | 2.370 | 2.502 | 3.043 | 1.457 | 1.419 | 2.044 | 1.680 | | | | 9.123 | 6.600 |
| Geheele invoer (B.g.) | 25.790 | 25.173 | 25.531 | 26.428 | 27.911 | 41.920 | 19.494 | 26.512 | 28.134 | 24.483 | 29.265 | | | 102.257 | 92.623 |
| | 15.863 | 13.727 | 14.489 | 14.767 | 14.100 | 18.010 | 8.142 | 10.368 | 12.971 | 11.699 | | | | 57.088 | 43.180 |
| Eetwaren en genotmiddelen (J. en M. (22/162)) | 14.237 | 13.474 | 14.752 | 13.778 | 14.708 | 21.024 | 13.276 | 14.096 | 17.209 | 14.843 | 20.763 | | | 70.339 | 59.424 |
| | 36.121 | 34.430 | 44.998 | 44.051 | 37.114 | 45.006 | 26.653 | 28.542 | 37.844 | 23.714 | | | | 135.223 | 116.753 |
| Kedelec (31) | — | — | — | — | — | — | — | — | — | — | | | | — | — |
| Rijst (71/74) | 2.131 | 498 | 2 | 4 | 154 | 1 | 2 | 4 | 2 | 3 | 4.058 | | | 22.237 | 11 |
| | 26.504 | 24.853 | 35.466 | 32.513 | 26.692 | 31.942 | 18.503 | 19.360 | 27.625 | 13.118 | | | | 98.057 | 78.606 |
| Meststoffen (353/359)... | 4.849 | 1.173 | 2.501 | 5.011 | 6.215 | 13.345 | 6.204 | 14.222 | 14.146 | 5.007 | 9.024 | | | 33.992 | 39.579 |
| | 2.946 | 2.092 | 876 | 7.259 | 7.401 | 3.034 | 3.888 | 6.387 | 2.061 | 1.560 | | | | 18.801 | 13.896 |
| Aardewerk (423/447)... | 799 | 656 | 1.406 | 956 | 723 | 916 | 526 | 697 | 989 | 989 | 1.121 | | | 2.840 | 3.074 |
| | 601 | 314 | 782 | 339 | 331 | 508 | 196 | 243 | 411 | 421 | | | | 1.840 | 1.271 |
| Garens, manufacturen v. a.s., touw en touwwerk, kleedert en modewaren (549/606)... | 7.487 | 5.991 | 6.727 | 8.574 | 14.405 | 14.337 | 5.650 | 6.584 | 6.404 | 7.036 | 7.871 | | | 41.274 | 25.674 |
| | 2.854 | 2.258 | 2.644 | 3.077 | 3.086 | 3.977 | 1.687 | 1.859 | 2.927 | 3.085 | | | | 10.895 | 9.558 |
| Ijzer en ijzerlegeringen (687/754)... | 10.664 | 8.614 | 9.565 | 13.601 | 11.241 | 19.144 | 14.303 | 12.787 | 14.373 | 14.194 | 14.958 | | | 42.160 | 55.657 |
| | 17.384 | 11.625 | 10.145 | 9.657 | 7.206 | 9.267 | 5.086 | 9.124 | 10.859 | 13.478 | | | | 51.825 | 38.547 |
| Machinerieën, werktuigen, toestellen, instrumenten, enz. (843/958)... | 4.345 | 4.078 | 3.072 | 2.428 | 2.569 | 4.810 | 2.610 | 2.625 | 3.414 | 2.353 | 2.647 | | | 16.766 | 11.002 |
| | 3.292 | 4.171 | 2.548 | 3.435 | 2.764 | 3.352 | 1.475 | 1.604 | 2.057 | 2.131 | | | | 12.675 | 7.267 |
| Geheele invoer (B.g.) | 75.881 | 72.103 | 72.356 | 80.136 | 82.883 | 132.928 | 68.394 | 86.672 | 99.461 | 82.734 | 94.930 | | | 349.686 | 336.661 |
| | 87.285 | 82.747 | 83.341 | 107.227 | 88.266 | 100.030 | 52.501 | 76.584 | 76.467 | 64.781 | | | | 329.274 | 270.333 |
| Uitvoer. | | | | | | | | | | | | | | | |
| Ondern. rub-ber (73/76) ⁴⁾ | 2.822 | 2.728 | 2.092 | 2.097 | 1.858 | 875 | 3.517 | 2.505 | 2.778 | 2.811 | 2.169 | | | 12.886 | 11.611 |
| | 5.021 | 5.002 | 3.602 | 3.624 | 3.195 | 2.227 | 5.692 | 4.564 | 4.158 | 4.729 | | | | 22.353 | 19.143 |
| Bevolk. rubber (1075, 1076, 1077, 2075, 2076) ⁴⁾ | 6.793 | 5.090 | 4.199 | 5.886 | 2.807 | 1.324 | 9.929 | 5.392 | 6.908 | 7.221 | | | | 23.195 | 29.450 |
| Uitvoerrechtent: ondern. rubber... | 1.006 | 1.071 | 791 | 778 | 688 | 422 | 778 | 598 | 587 | 626 | | | | 3.972 | 2.589 |
| | 1.346 | 1.025 | 841 | 1.416 | 688 | 333 | 1.391 | 763 | 978 | 965 | | | | 4.477 | 4.097 |
| Koffie (158/171) | 494 | 249 | 215 | 562 | 473 | 285 | 324 | 452 | 352 | 565 | 250 | | | 1.859 | 1.693 |
| | 599 | 441 | 539 | 837 | 806 | 618 | 508 | 444 | 438 | 439 | | | | 2.401 | 1.829 |
| Copra (188) | 12 | 77 | 33 | — | — | — | — | — | 9 | — | | | | 230 | 9 |
| | 3.512 | 4.312 | 4.009 | 1.994 | 2.204 | 2.134 | 1.982 | 2.202 | 2.210 | 1.980 | | | | 16.476 | 8.374 |
| Klapperolie (199)..... | 216 | 257 | 286 | 65 | 43 | 40 | 8 | 156 | 116 | 80 | | | | 1.028 | 360 |
| Suiker, alle fabriekssuiker, excl. residu (220/225)... | 4.124 | 2.655 | 2.677 | 3.579 | 3.903 | 4.828 | 4.171 | 4.741 | 5.149 | 4.456 | 5.252 | | | 11.125 | 18.517 |
| Cassaveprod. (239/243)... | 641 | 585 | 546 | 814 | 827 | 932 | 676 | 733 | 777 | 634 | 704 | | | 2.656 | 2.820 |
| | 4.291 | 4.031 | 4.115 | 3.799 | 3.652 | 3.837 | 3.709 | 3.896 | 4.041 | 4.064 | 3.855 | | | 15.449 | 15.710 |
| Thee (245/246) | 761 | 1.175 | 1.007 | 1.089 | 892 | 989 | 847 | 877 | 910 | 1.088 | | | | 3.566 | 3.722 |
| | 717 | 288 | 366 | 419 | 264 | 172 | 136 | 243 | 151 | 290 | 157 | | | 1.570 | 820 |
| Aardoliet (289/308)... | 15.160 | 12.376 | 14.633 | 13.366 | 13.290 | 14.167 | 12.154 | 11.050 | 13.972 | 11.785 | | | | 53.087 | 48.961 |
| | 21.923 | 19.490 | 18.278 | 18.310 | 16.822 | 17.027 | 19.100 | 19.614 | 21.438 | 21.564 | 20.065 | | | 75.457 | 81.716 |
| Geheele uitvoer ⁴⁾ ... | 48.169 | 39.281 | 35.727 | 36.028 | 31.780 | 33.791 | 44.001 | 35.869 | 41.128 | 36.115 | | | | 177.092 | 157.113 |
| Tot uitvoerrechtent | 566 | 589 | 484 | 482 | 434 | 319 | 478 | 402 | 443 | 446 | 385 | | | 2.090 | 1.769 |
| | 2.482 | 2.092 | 1.698 | 2.194 | 1.382 | 921 | 2.171 | 1.397 | 1.611 | 1.614 | | | | 9.307 | 6.793 |

¹⁾ De cijfers van cacao, kina, koffie, palmolie, palmpitten en thee zijn ramingen van de productie van alle ondernemingen, welke zijn verkregen door opoehofing tot 100% van de productie van een aantal regelmatig rapporteerende ondernemingen. ²⁾ Voornaamste mijnen. ³⁾ De tusschen haakjes geplaatste cijfers achter de artikelen zijn de goederensoortnummers van de Handelsstatistiek. ⁴⁾ In de uitvoerwaarde zijn de aan uitvoerrecht geheven bedragen niet begrepen.

| | 1938 | | | | | | 1939 | | | | | Gem. 1922/38 | 1938 | 1939 |
|---|---------|---------|---------|---------|---------|---------|---------|---------|---------|---------|---------|--------------|----------------|-----------|
| | Maart | Apr. | Mei | Oct. | Nov. | Dec. | Jan. | Febr. | Maart | Apr. | Mei | April | Jan. t/m April | |
| Onderne- mingsrub- ber (73/76) (J. en M. B.g.) | 5.759 | 6.063 | 4.648 | 4.588 | 4.039 | 1.903 | 6.896 | 4.911 | 5.447 | 5.406 | 4.171 | | 22.864 | 22.660 |
| Bevolkings- rubber(bruto)(1075, 1076, 1077, 2075, 2076) B.g. | 10.234 | 11.068 | 7.993 | 7.879 | 6.945 | 4.842 | 11.158 | 8.949 | 8.154 | 9.093 | | | 39.870 | 37.354 |
| Bevolkings- rubber (droog aequivalent)..... | 16.084 | 12.000 | 9.921 | 18.190 | 8.672 | 4.089 | 21.535 | 11.716 | 14.965 | 14.491 | | | 53.631 | 62.727 |
| Koffie (bruto) J. en M. (158/171)...) B.g. | 15.777 | 11.809 | 9.747 | 17.924 | 8.546 | 4.032 | 21.244 | 11.537 | 14.780 | 14.295 | 11.596 | | 52.631 | 61.85 |
| Copra (188).. (J. en M. (B.g.) | 2.237 | 1.245 | 1.045 | 2.682 | 2.356 | 1.365 | 1.693 | 2.403 | 1.848 | 3.045 | 1.335 | | 7.740 | 8.989 |
| | 2.249 | 2.189 | 2.872 | 4.956 | 4.963 | 3.660 | 2.800 | 2.533 | 2.453 | 2.299 | | | 9.359 | 10.085 |
| | 146 | 938 | 397 | | | | | | | 200 | | | 2.685 | 200 |
| | 42.401 | 52.372 | 48.700 | 40.954 | 45.438 | 44.023 | 43.449 | 48.276 | 48.444 | 44.791 | | | 183.228 | 184.960 |
| Klapperolie (bruto)..... J. en M. (199).....) | 1.729 | 2.054 | 2.250 | 654 | 424 | 402 | 92 | 1.635 | 1.197 | 946 | | | 7.256 | 3.871 |
| Suiker, alle fa- brieksuiker, excl. residu (220/225)... J. en M. | 85.619 | 65.542 | 65.353 | 81.461 | 91.253 | 110.703 | 90.127 | 90.465 | 104.639 | 82.778 | 95.802 | | 247.153 | 368.009 |
| Cassaveproduc- ten (239/243) J. en M. | 16.614 | 14.939 | 13.922 | 24.311 | 24.959 | 28.148 | 21.362 | 22.688 | 24.555 | 20.151 | 22.095 | | 71.036 | 88.756 |
| Thee (245/ J. en M. 246).....) B.g. | 5.235 | 5.244 | 5.350 | 4.818 | 4.629 | 4.864 | 4.702 | 4.946 | 5.132 | 5.450 | 5.163 | | 19.958 | 20.230 |
| Aardolien (bruto)(289/ J. en M. 308).....) | 932 | 1.535 | 1.316 | 1.391 | 1.138 | 1.263 | 1.081 | 1.120 | 1.162 | 1.467 | | | 4.611 | 4.830 |
| Geheele uit- voer (bruto) (J. en M. (B.g.) | 13.700 | 9.664 | 11.025 | 11.859 | 8.039 | 9.056 | 6.923 | 8.653 | 9.391 | 12.058 | 8.415 | | 41.372 | 37.025 |
| | 496.984 | 443.383 | 529.760 | 576.648 | 536.411 | 567.561 | 509.492 | 476.722 | 593.550 | 529.232 | | | 1.867.679 | 2.108.996 |
| | 183.255 | 159.947 | 157.313 | 184.513 | 214.630 | 205.727 | 212.477 | 226.777 | 243.405 | 192.080 | 220.675 | | 620.732 | 874.739 |
| | 692.433 | 674.836 | 763.280 | 808.376 | 764.294 | 801.260 | 725.260 | 727.467 | 852.647 | 776.427 | | | 2.732.835 | 3.081.801 |
| Verkeer. <i>Ontvangsten reizigers- vervoer.</i> | | | | | | | | | | | | | | |
| S.S. Java en Madoera | 643 | 742 | 758 | 766 | 779 | 744 | 644 | 615 | 692 | 778 | 842 | 1.287 | 2.594 | 2.729 |
| N.I.S.....) | 88 | 97 | 105 | 113 | 118 | 102 | 88 | 85 | 86 | 127 | 102 | 240 | 351 | 386 |
| S.J.S., O.J.S., S.D.S., S.C.S.)..... | 124 | 132 | 132 | 145 | 151 | 138 | 124 | 118 | 125 | 134 | 93 | 294 | 502 | 501 |
| S.S. Buitengewesten | 95 | 99 | 94 | 114 | 92 | 90 | 96 | 79 | 91 | 94 | | 128 | 385 | 360 |
| Deli Spoorweg Mij.... | 51 | 51 | 49 | 47 | 60 | 48 | 48 | 43 | 46 | 52 | | 125 | 199 | 188 |
| <i>Ontvangsten goederen- vervoer.</i> | | | | | | | | | | | | | | |
| S.S. Java en Madoera | 1.404 | 1.279 | 1.348 | 1.667 | 1.387 | 1.539 | 1.346 | 1.228 | 1.534 | 1.385 | 1.520 | 1.921 | 5.168 | 5.494 |
| N.I.S.....) | 490 | 426 | 460 | 526 | 418 | 448 | 365 | 353 | 473 | 418 | 417 | 663 | 1.752 | 1.609 |
| S.J.S., O.J.S., S.D.S., S.C.S.)..... | 214 | 203 | 268 | 224 | 192 | 220 | 199 | 182 | 213 | 218 | | 334 | 782 | 812 |
| S.S. Buitengewesten | 318 | 283 | 305 | 384 | 285 | 334 | 320 | 298 | 323 | 313 | 342 | 331 | 1.179 | 1.254 |
| Deli Spoorweg Mij.... | 333 | 304 | 294 | 377 | 357 | 373 | 334 | 326 | 345 | 297 | | 385 | 1.342 | 1.302 |
| <i>Indexcijfers vrachtarieven</i> naar Europa...) 1923/25 | 89,2 | 89,0 | 86,7 | 85,8 | 83,4 | 82,2 | 80,2 | 80,0 | 79,9 | 79,9 | 79,9 | | 385 | 385 |
| Ver. Staten (= 100 | 105,8 | 101,8 | 100,8 | 87,7 | 87,8 | 87,7 | 88,0 | 87,2 | 87,8 | 87,5 | 87,0 | | | |
| <i>Ontvangsten Postarieven</i> Java en Madoera.... | 556 | 597 | 605 | 654 | 617 | 947 | 605 | 657 | 602 | 624 | | 583 | 2.263 | 2.488 |
| Buitengewesten..... | 195 | 209 | 205 | 228 | 212 | 330 | 211 | 235 | 218 | 225 | | 179 | 797 | 890 |
| <i>Ontvangsten telegrafie.</i> Java en Madoera.... | 270 | 242 | 241 | 295 | 246 | 303 | 305 | 247 | 261 | 251 | | 303 | 1.029 | 1.063 |
| Buitengewesten..... | 128 | 81 | 86 | 89 | 91 | 147 | 90 | 80 | 132 | 87 | | 130 | 370 | 389 |
| <i>Ontvangsten telephonie</i> Java en Madoera.... | 546 | 541 | 545 | 565 | 573 | 594 | 574 | 572 | 580 | 570 | | 704 | 2.158 | 2.296 |
| Buitengewesten..... | 79 | 85 | 80 | 83 | 82 | 82 | 83 | 82 | 82 | 81 | | 77 | 322 | 328 |
| Verbruik. <i>Opbrengst opiummiddel.</i> Java en Madoera x f 1000 | 351 | 361 | 376 | 407 | 385 | 389 | 356 | 341 | 357 | 356 | | 1.014 | 1.376 | 1.410 |
| Buitengewesten " " | 650 | 620 | 618 | 593 | 561 | 596 | 544 | 574 | 588 | 588 | | 1.208 | 1.947 | 1.706 |
| <i>Petroleumverbruik</i> Java en Madoera x 1000 l | 14.204 | 19.557 | 11.539 | 14.913 | 19.576 | 26.321 | 18.432 | 13.650 | 16.947 | 18.207 | 15.591 | 19.787 | 71.240 | 67.236 |
| Buitengewesten " " | 7.411 | 10.094 | 7.361 | 7.290 | 8.611 | 10.529 | 8.060 | 8.847 | 7.247 | 9.095 | | 8.988 | 32.651 | 33.249 |
| <i>Benzineverbruik</i> Java en Madoera x 1000 l | 5.328 | 8.843 | 11.463 | 12.346 | 8.682 | 11.687 | 11.146 | 9.682 | 5.463 | 10.745 | 11.778 | 9.186 | 31.202 | 37.036 |
| Buitengewesten " " | 6.800 | 6.854 | 6.341 | 6.295 | 6.359 | 6.023 | 5.870 | 6.299 | 7.024 | 6.395 | | 5.909 | 25.920 | 25.588 |
| <i>Lucifersverbruik</i> N.-Indië x 1000 gros da. | 73 | 88 | 105 | 54 | 111 | 98 | 79 | 120 | 97 | 91 | | 236 | 342 | 388 |
| <i>Zoutregie—Zoutverbruik.</i> Java en Madoera x 1000 kg | 9.986 | 9.405 | 9.623 | 9.823 | 9.372 | 9.665 | 9.762 | 9.048 | 9.930 | 9.638 | | | 37.323 | 38.378 |
| Buitengewesten " " | 5.122 | 5.127 | 5.170 | 5.414 | 4.502 | 5.203 | 4.745 | 4.636 | 5.295 | 4.737 | | | 19.873 | 19.413 |
| In totaal " " | 15.109 | 14.532 | 14.792 | 15.236 | 13.875 | 14.868 | 14.506 | 13.685 | 15.225 | 14.375 | | | 57.195 | 57.791 |
| Arbeid. <i>Mutaties contractkoeltes.</i> Uit Java vertrokken naar: Sumatra: eigen werving... vrije emigra- tie D.P.V. en A.V.R.O.S. overig N.-I.....) | | 33 | | 25 | | | | 498 | | | | | 38 | 498 |
| Suriname en buitenl..... | 1.270 | 1.722 | 1.194 | 889 | 703 | 1.392 | 1.194 | 377 | 598 | 652 | | | 6.477 | 2.821 |
| totaal vertrokken uit Java. | 861 | 575 | 667 | 644 | 963 | 669 | 573 | 19 | 803 | 596 | | | 3.086 | 1.991 |
| Naar Java terugg. uit: | 395 | | 386 | | 309 | | 309 | | 525 | | | | 696 | 834 |
| Sumatra: eigen werving... vrije emigra- tie D.P.V. en A.V.R.O.S. overig N.I.....) | 2.526 | 2.330 | 2.247 | 1.558 | 1.975 | 2.061 | 2.076 | 894 | 1.926 | 1.248 | | | 10.297 | 6.144 |
| Suriname en buitenl..... | 51 | 55 | 57 | 27 | 52 | 56 | 52 | 263 | 20 | 33 | | | 177 | 368 |
| totaal terugg. naar Java.... | 392 | 475 | 488 | 491 | 619 | 581 | 636 | 773 | 648 | 637 | | | 1.675 | 2.694 |
| Arbeidsbeurzen. | 440 | 506 | 480 | 527 | 531 | 434 | 407 | 172 | 498 | 687 | | | 1.590 | 1.764 |
| Ultimo v/d mnd. inge- schreven werkzoekenden in de mnd. geregistreerde: werkzoekenden..... | 24 | 21 | 1 | 1 | 29 | | 35 | | 303 | 4 | | | 40 | 342 |
| aanvragen v. werkgevers plaatsingen..... | 907 | 1.036 | 1.046 | 1.046 | 1.231 | 1.071 | 1.130 | 1.208 | 1.469 | 1.361 | | | 3.482 | 5.168 |
| | 16.861 | 16.363 | 15.961 | 16.467 | 16.528 | 18.976 | 20.232 | 17.330 | 17.991 | 17.817 | | | | |
| | 2.991 | 2.483 | 2.515 | 2.996 | 2.837 | 5.929 | 4.866 | 4.110 | 5.033 | 3.580 | | | 11.495 | 17.589 |
| | 766 | 685 | 757 | 811 | 992 | 956 | 937 | 1.140 | 1.155 | 823 | | | 2.915 | 4.105 |
| | 555 | 496 | 526 | 573 | 574 | 737 | 748 | 873 | 907 | 575 | | | 2.062 | 3.103 |

1) Gemidd. 1925/1938.

2) Semarang-Joana Stoomtram Mij., Oost-Java St. Mij., Serajoedal St. Mij., Semarang-Cheribon St. Mij. *) Exclusief vergoeding voor vrijdom van briefpost.
3) Hoeveelheden waarop acclijns is betaald. *) Gem. Maart 1922/38. *) Jan. t/m Maart.