

ONGEVALLENSTATISTIEK

BETREFFENDE HET KALENDERJAAR

1929

SAMENGESTELD TER VOLDOENING
AAN DE BEPALING VAN ARTIKEL 9 DER
WET OP DE RIJKSVERZEKERINGSBANK

DEEL II.

ZB

2335
1929

DRUK DE BUSSY, AMSTERDAM

ONGEVALLENSTATISTIEK

BETREFFENDE HET KALENDERJAAR

1929

SAMENGESTELD TER VOLDOENING
AAN DE BEPALING VAN ARTIKEL 9 DER
WET OP DE RIJKSVERZEKERINGSBANK

DEEL II.



A. O N G E V A L L E N W E T 1921
VERPLICHTE VERZEKERING

STATISTIEK DER ONGEVALLLEN BETREFFENDE
HET KALENDERJAAR 1929

VRIJWILLIGE VERZEKERING
VAN WERKGEVERS

STATISTIEK BETREFFENDE HET KALENDERJAAR 1929


B. L A N D- E N T U I N B O U W-
O N G E V A L L E N W E T 1922

VERPLICHTE VERZEKERING

STATISTIEK BETREFFENDE HET BOEKJAAR
1 NOVEMBER 1928—31 OCTOBER 1929

VRIJWILLIGE VERZEKERING
VAN WERKGEVERS

STATISTIEK BETREFFENDE HET BOEKJAAR
1 NOVEMBER 1928—31 OCTOBER 1929



01659

2B 2335

Gras, 174/1

De hierbij gepubliceerde statistiek der ongevallen over het kalenderjaar 1929 (Ongevallenwet 1921), uitmakende deel II van de wettelijk voorgeschreven ongevallenstatistiek, en de volledige ongevallenstatistiek over het boekjaar 1928/1929 (Land- en Tuinbouwongevallenwet) sluiten zoo goed als geheel aan bij die der voorafgaande jaren. Voor de uiteenzetting van haar inrichting kan verwezen worden naar de inleiding tot de overeenkomstige publicatie over het kalenderjaar 1926.

Eerstgenoemde onderscheidt zich ten aanzien van haar inrichting slechts hierin, dat rekening moest worden gehouden met de bij de wet van 12 Mei 1928 Staatsblad No. 166, in de Ongevallenwet opgenomen regeling der erkenning van aan ondernemingen verbonden geneeskundige diensten.

Opgemerkt wordt, dat, evenals voor de publicatie over 1928, ook voor deze statistiek reeds rekening werd gehouden met de wijziging, bij Koninklijk Besluit van 16 December 1929, Stbl. 533, gebracht in het Koninklijk Besluit van 16 April 1925, Stbl. 145, houdende indeeling der bedrijven in gevarenklassen. Daar bij de reeds eerder verschenen statistiek der ondernemingen met deze wijziging nog geen rekening kon worden gehouden, is evenals voor de statistiek der ongevallen over 1928, ook voor 1929 voorzichtigheid geboden bij het in onderling verband beschouwen van de statistiek der ondernemingen met die der ongevallen. Voor zoover van de gegevens der reeds gepubliceerde statistiek in deze publicatie is gebruik gemaakt, zijn deze in verband met het bovenstaande gecorrigeerd.

Evenals in de publicatie betreffende de jaren 1927 en 1928 is geschied, zijn de gegevens omtrent het vrijwillige brandweerbedrijf, om redenen, uiteengezet in de inleiding tot de statistiek der ondernemingen over eerstgenoemd jaar, ook in de inleiding tot deze statistiek buiten beschouwing gebleven. Een uitzondering hierop vormen de overzichten betrekking hebbende op de gevallen van blijvende invaliditeit.

STATISTIEK

BETREFFENDE DE VERPLICHTE VERZEKERING INGEVOLGE DE ONGEVALLENWET 1921.

Talrijkheid der ongevallen.

1. Hieronder volgen de cijfers, welke de aantallen in 1929 voorgekomen ongevallen weergeven. Ten aanzien van de ondernemingen, waaraan een erkende geneeskundige dienst verbonden is, als bedoeld in artikel 80a der Ongevallenwet 1921, zij vermeld, dat de ongevallen, die in deze ondernemingen hebben plaats gehad, slechts zijn opgenomen voor zoover daarvan krachtens art. 66, 2e lid, der Ongevallenwet 1921 aangifte moest plaats hebben.

Ter vergelijking zijn de overeenkomstige cijfers voor het jaar 1928 bijgevoegd.

	(1928)	1929
a. ongevallen, welke slechts tot genees- en heelkundige behandeling aanleiding gaven	(43.023)	48.099
b. ongevallen, welke bovendien gelijkelijke schadeloosstelling tengevolge hadden	(117.541)	130.176
Te zamen	(160.564)	178.275

Bovendien werd nog aangifte gedaan van ongevallen, welke niet tot eenige schadeloosstelling voerden, omdat de Ongevallenwet op deze gevallen niet van toepassing bleek. Het aantal dezer aangiften bedroeg in 1929: 5.892.

Volgens ingekomen opgaven van de werkgevers, aan wier ondernemingen een erkende geneeskundige dienst is verbonden, bedroeg het aantal der ongevallen, die tijdelijke uitkeering tengevolge hadden, doch waarvan geen aangifte krachtens bovenvermeld artikel behoefde te geschieden, in 1929: 9.295.

Wordt dit aantal medegerekend en dit is in de verdere beschouwingen steeds geschied, tenzij uitdrukkelijk anders is vermeld, dan bedroeg de toename van het aantal ongevallen, waarvoor eenige schadeloosstelling werd verleend, uitgedrukt in percenten van dat van het voorafgaande jaar, 16,82 %. Wordt onderscheid gemaakt naar gevolg van het letsel, dan bedroeg deze toename voor de ongevallen, welke uitsluitend tot genees- en heelkundige behandeling aanleiding gaven, 11,79 %, voor de overige ongevallen 18,66 %.

De belangrijke stijging, die sinds 1924 van jaar tot jaar valt waar te nemen en in 1928 het zeer hooge percentage van 17,13 % bedroeg, heeft zich blijkens voorgaande cijfers zoo goed als onverminderd voortgezet. In werkelijkheid is de toename 1928 op 1929 nog iets grooter dan uitgedrukt

wordt door het percentage 16,82, daar toch de Bank niet over gegevens beschikt ten opzichte van het aantal ongevallen met uitsluitend genees- en heelkundige behandeling, voorgekomen in ondernemingen met een erkenden geneeskundigen dienst, voor zoover deze ongevallen door dezen dienst werden behandeld.

Het groote verschil tusschen de hiervoor genoemde percentages 11,79 en 18,66 vindt ook in deze omstandigheid zijn oorzaak.

Voor een gering deel vond deze stijging van het aantal ongevallen haar oorzaak in de navolgende omstandigheden.

De op 1 September 1928 in werking getreden wijziging van artikel 1, waarbij werd bepaald, dat lichamelijk letsel in betrekkelijk korten tijd ontstaan zooals peesscheede-ontsteking, bevriezing, enz. met een ongeval wordt gelijkgesteld, leverde voor 1929 een aantal ongevallen op van 2.976 (1928: 475).

Het eveneens op dien datum ingevoegde artikel 2a, waarbij de verzekeringsplicht werd uitgebreid tot „aangenomen werk”, bracht 31 ongevallen met zich mede (1928: 20), terwijl op grond van de op 1 October 1928 ingetreden uitbreiding van de verzekering tot enkele beroepsziekten (Hoofdstuk IXa der wet) 12 werklieden (1928: geen) voor uitkeering in aanmerking kwamen.

De uitbreiding van den verzekeringsplicht tot werklieden, die bij wijze van werkverschaffing zijn te werk gesteld (art. 3a) bracht van 1 Maart 1929 af, zijnde het tijdstip van inwerkingtreding van deze wetswijziging, een vermeerdering van 11 ongevallen.

2. Intusschen geven de cijfers betreffende de aantallen ongevallen nog geen inzicht in den stand van het ongevallengevaar en in de mogelijke wijzigingen daarvan. Dit inzicht kan eerst verkregen worden door de aantallen ongevallen te betrekken op het aantal type-werklieden, door het invoeren dus van frequentie-cijfers, welke het aantal ongevallen per arbeids-eenheid uitdrukken. Als arbeids-eenheid is hierbij — evenals in vroegere statistieken — gekozen een aantal van 1000 type-werklieden. In *overzicht 1*

1. Frequentie der ongevallen van verschillende zwaarte.

GEVOLG DER ONGEVALLEN.	Aantal ongevallen per 1000 type-werklieden in:									
	1920	1921	1922	1923	1924	1925	1926	1927	1928	1929
Tijdelijke invaliditeit van minder dan 6 weken duur	66,8	63,1	53,3	52,1	58,8	63,0	67,0	72,3	80,5	92,3
Tijdelijke invaliditeit van meer dan 6 weken duur	5,5	5,2	4,5	4,5	4,7	4,9	5,1	5,3	5,7	6,1
Blijvende invaliditeit ¹⁾	1,14	1,01	0,82	0,80	0,83	0,79	0,85	0,87	0,85	1,02
Dood	0,35	0,31	0,28	0,26	0,29	0,32	0,31	0,28	0,33	0,32
Totaal	73,8	69,6	58,9	57,7	64,6	69,0	73,3	78,8	87,4	99,7
Uitsluitend genees- en heelkundige behandeling	28,1	28,4	24,0	23,0	25,3	27,3	28,2	29,3	32,0	35,5 ²⁾

¹⁾ Invaliden, die bij het vaststellen van de gegevens voor deze statistiek nog voorloopige rente genoten, zijn voor de overzichten 1—6 als blijvend invalide aangemerkt.

²⁾ Exclusief de gegevens der ondernemingen met erkende geneeskundige diensten.

zijn de aldus berekende frequentiecijfers opgenomen voor groepen van ongevallen met verschillenden afloop. De cijfers voor de jaren 1920—1928 zijn eveneens in dit overzicht opgenomen. Opgemerkt zij, dat deze laatste cijfers niet geheel overeenstemmen met die in de vorige statistiek opgegeven. Dit vindt zijn oorzaak in de omstandigheid, dat verschillende getroffen en toen nog in het genot waren van een voorloopige rente, die intusschen is geëindigd door volledig herstel.

Bovendien zijn in *overzicht 2* de wijzigingen in de frequentie voor

2. Wijziging der ongevallenfrequentie.

GEVOLG DER ONGEVALLEN.	Toeneming (+) of afnemning (—) van de frequentie van:									
	1919 op 1920	1920 op 1921	1921 op 1922	1922 op 1923	1923 op 1924	1924 op 1925	1925 op 1926	1926 op 1927	1927 op 1928	1928 op 1929
Tijdelijke invaliditeit van minder dan 6 weken duur	— 5 %	— 6 %	—16 %	—2 %	+13 %	+ 7 %	+6 %	+ 8 %	+11 %	+15 %
Tijdelijke invaliditeit van meer dan 6 weken duur	—11 %	— 5 %	—14 %	—	+ 4 %	+ 4 %	+4 %	+ 4 %	+ 8 %	+7 %
Blijvende invaliditeit	+ 2 %	—11 %	—19 %	—2 %	+ 4 %	— 5 %	+8 %	+ 2 %	— 2 %	+20 %
Dood	— 5 %	—11 %	—10 %	—7 %	+12 %	+10 %	—3 %	—10 %	+18 %	—3 %
Totaal	— 6 %	— 6 %	—15 %	—2 %	+12 %	+ 7 %	+6 %	+ 8 %	+11 %	+14 %
Uitsluitend genees- en heelkundige behandeling	+ 7 %	+ 1 %	—16 %	—4 %	+10 %	+ 8 %	+3 %	+ 4 %	+ 9 %	+11 % ¹⁾

elke groep van ongevallen nog uitgedrukt in percenten der overeenkomstige frequenties in het voorafgaande jaar.

In beide overzichten zijn de cijfers voor alle ongevallen te zamen, in afwijking met de vorige publicaties, weggelaten, omdat, in verband met de regelen geldende voor de ondernemingen met een erkenden geneeskundigen dienst, slechts een deel der hierin voorgekomen ongevallen met uitsluitend geneeskundige behandeling ter kennis van de Bank behoefde te worden gebracht. Dit betreft namelijk die gevallen waarbij de eerste hulp of verdere behandeling geschiedde door een niet aan de onderneming verbonden geneeskundige.

De totale ongevallenfrequentie steeg in het jaar 1929 weder. De stijging, welke in dit jaar plaats vond, was grooter dan in de onmiddellijk daaraan voorafgaande tien jaren het geval was.

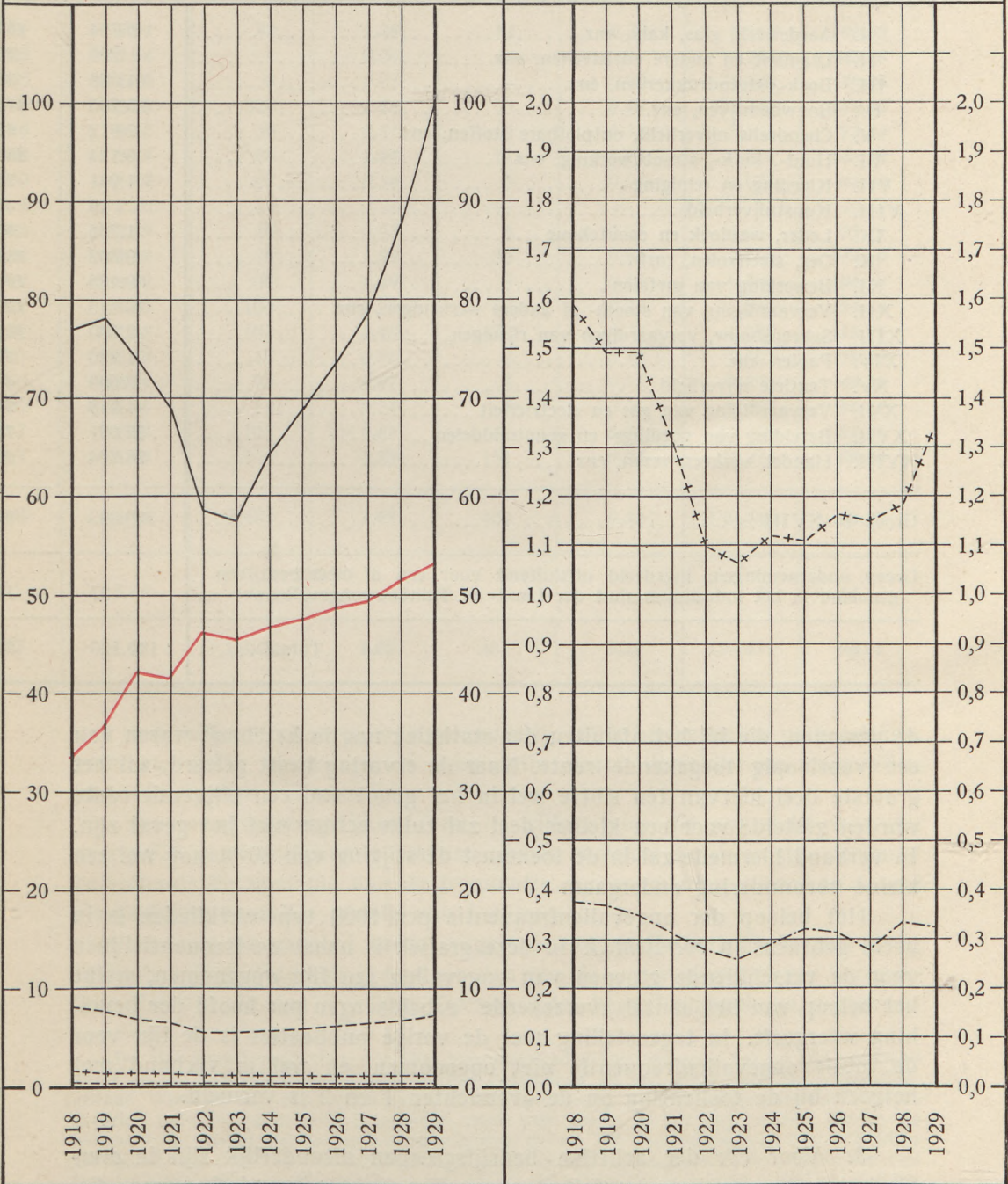
Behalve de groep der doodelijke ongevallen hebben alle groepen tot deze stijging bijgedragen. Opmerkelijk is de sterke toename van de groep der blijvend invaliden. Zooals ook reeds in de publicatie betreffende het jaar 1928 werd opgemerkt, zijn onder de blijvend invaliden ook opgenomen

¹⁾ Exclusief de gegevens der ondernemingen met erkende geneeskundige diensten.

3. Frequentie der ongevallen van verschillende zwaarte.

a : is de frequentie van ongevallen met doodelijken afloop a
 b : " " " " ongevallen met blijvende invaliditeit a t/m b
 c : " " " " ongevallen met tijdelijke invaliditeit van meer dan 6 weken duur a t/m c
 d : " " " " ongevallen met tijdelijke invaliditeit van minder dan 6 weken duur a t/m d (totaal)
 — = het aantal verzekerde arbeidsdagen per hoofd der bevolking.

De lijnen a en a t/m b op 50 × grootere schaal.
 a : is de frequentie van ongevallen met doodelijken afloop.
 b : " " " " " " " " blijvende invaliditeit.
 a = - - - - -
 a t/m b = - + - + - + -



4. Talrijkheid der invaliditeit veroorzakende ongevallen

BEDRIJFSGROEP.	Aantal	
	Tijdelijk invaliden met ongeschiktheid van niet langer dan 6 weken duur.	
	Absoluut.	per 1000 type-werklieden.
I. Aardewerk, glas, kalk, enz.	5.754	153.12
II. Diamant en andere edelstenen, enz.	200	40.32
III. Boek-, steendrukkerijen, enz.	1.088	36.88
IV. Bouwbedrijven, enz.	25.285	135.35
V. Chemische nijverheid, ontplofbare stoffen, enz.	2.912	68.09
VI. Hout-, kurk-, stroobewerking, enz.	6.124	137.42
VII. Kleding en reiniging	1.941	32.18
VIII. Kunstnijverheid	10	47.62
IX. Leder, wasdoek en caoutchouc	1.735	68.53
X. Oer, steenkolen, turf	9.302	231.98
XI. Bewerking van metalen	9.185	184.16
XII. Vervaardiging van stoom- of andere werktuigen, enz.	10.379	127.27
XIII. Scheepsbouw, vervaardigen van rijtuigen	7.700	181.09
XIV. Papier, enz.	1.396	70.46
XV. Textiele nijverheid	3.609	45.85
XVI. Vervaardiging van gas en electriciteit	1.518	79.86
XVII. Bereiding van voedings- en genotmiddelen	12.691	76.23
XVIII. Handel, verkeerswezen, enz.	28.264	60.37
Groep I—XVIII	129.093	92.32
Groep ondernemingen, ingedeeld uitsluitend voor een of meer bedrijven genoemd in het indeelingsbesluit der Land- en Tuinbouwongevallenwet ...	27	58.95
Totaal	129.120	92.31

de personen, die bij het afsluiten der statistiek nog in het bezit waren van een voorloopig toegekende rente. Naar de ervaring heeft geleerd, zal het grootste deel hiervan ten slotte wel in het genot van een blijvende rente worden gesteld; voor een kleiner deel zal zulks echter niet het geval zijn. In verband hiermede zal in de toekomst de stijging van 20 % nog wel een kleine vermindering ondergaan.

Het beloop der ongevallenfrequentie per 1000 type-werklieden is in beeld gebracht in *overzicht 3*. In deze grafiek is naast de frequentielijnen voor de verschillende groepen van ongevallen een lijn opgenomen, welke het beloop van het aantal „verzekerde” arbeidsdagen per hoofd der bevolking weergeeft. In tegenstelling met de vorige publicaties is de lijn voor de totale ongevallenfrequentie niet opgenomen, en wel in verband met hetgeen bij de toelichting op de overzichten 1 en 2 is vermeld.

3. Voor elk der achttien bedrijfspgroepen afzonderlijk zijn in *overzicht 4* opgenomen de aantallen ongevallen (met uitzondering van die, welke uitsluitend genees- of heelkundige behandeling ten gevolge hadden)

in de verschillende bedrijfspgroepen gedurende 1929.

der door een ongeval getroffen werklieden, werkzaam in de in kolom 1 genoemde bedrijfspgroepen.

Tijdelijk invaliden met ongeschiktheid van langer dan 6 weken duur.		Blijvend invaliden.		Doodelijk getroffen.		Som der 4 voorgaande kolommen.	
Absoluut.	per 1000 type-werklieden.	Absoluut.	per 1000 type-werklieden.	Absoluut.	per 1000 type-werklieden.	Absoluut.	per 1000 type-werklieden.
301	8.01	52	1.38	12	<i>0.32</i>	6.119	162.83
23	<i>4.64</i>	1	<i>0.20</i>	—	—	224	45.16
68	2.30	8	<i>0.27</i>	4	<i>0.14</i>	1.168	39.59
1.749	9.36	324	1.73	90	0.48	27.448	146.93
176	4.12	39	<i>0.91</i>	14	<i>0.33</i>	3.141	73.44
383	8.59	88	1.97	11	<i>0.25</i>	6.606	148.23
110	1.82	22	<i>0.36</i>	5	<i>0.08</i>	2.078	34.45
1	<i>4.76</i>	—	—	—	—	11	<i>52.38</i>
96	3.79	16	<i>0.63</i>	4	<i>0.16</i>	1.851	73.11
374	9.33	76	1.90	36	<i>0.90</i>	9.788	244.10
424	8.50	65	1.30	9	<i>0.18</i>	9.683	194.14
557	6.83	100	1.23	23	<i>0.28</i>	11.059	135.61
487	11.45	103	2.42	32	<i>0.75</i>	8.322	195.72
87	4.39	17	<i>0.86</i>	2	<i>0.10</i>	1.502	75.81
216	2.74	53	0.67	4	<i>0.05</i>	3.882	49.32
100	5.26	14	<i>0.74</i>	5	<i>0.26</i>	1.637	86.12
807	4.85	103	0.62	49	0.29	13.650	81.99
2.517	5.38	342	0.73	151	0.32	31.274	66.80
8.476	6.06	1.423	1.02	451	0.32	139.443	99.73
1	<i>2.18</i>	—	—	—	—	28	<i>61.14</i>
8.477	6.06	1.423	1.02	451	0.32	139.471	99.71

van verschillende zwaarte, voorgekomen in 1929, benevens de verhoudingsgetallen, welke aanwijzen de frequentie dezer verschillende ongevallen per 1000 type-werklieden ¹⁾).

Teneinde de vergelijking van de cijfers van dit overzicht met die over 1928 gemakkelijker te maken, zijn in *overzicht 5* uitkomsten vermeld betreffende de toename van de frequentie der ongevallen zoowel in totaal als gesplitst naar het gevolg van het letsel.

De toename van het aantal ongevallen is in alle bedrijfspgroepen terug te vinden. Hetzelfde kan gezegd worden van de ongevallen met een korteren invaliditeitsduur dan 6 weken. Op een 5-tal bedrijfspgroepen na vertoonen

¹⁾ Het aantal ongevallen per 1000 type-werklieden kan, wanneer het uit een voldoende groot aantal ongevallen is afgeleid, worden beschouwd als een maat voor het ongevallen-gevaar. Wanneer aan deze voorwaarde, dat de berekening op een eenigermate omvangrijke ervaring moet berusten, niet is voldaan, moet men steeds in het oog houden, dat op de uitkomst het toeval grooten invloed kan hebben gehad. Ter voorkoming van onvoorzichtige gevolgtrekkingen zijn in de statistiek zelve, evenals in deze bespreking, de uitkomsten van berekeningen, welke in dit opzicht op een geheel onvoldoenden grondslag berusten, met het gewone cijfertype, de meer betrouwbare echter vet gedrukt. Als onvoldoende grondslag is in deze statistiek, evenals in de vorige, beschouwd een aantal ongevallen kleiner dan 46.

5. Wijziging der ongevallefrequentie bij de verschillende bedrijfsgroepen.

BEDRIJFSGROEP.	Percentische toename of afname van het aantal invaliditeit veroorzakende ongevallen per 1000 type-werklieden van 1928 op 1929 gesplitst naar gevolg van het letsel:				
	tijdelijke invaliditeit van minder dan 6 weken duur	tijdelijke invaliditeit van meer dan 6 weken duur	blijvende invaliditeit	den dood	totaal
I. Aardewerk, glas, kalk, enz.	+ 23	+ 50	+ 35	— 11	+ 24
II. Diamant en andere edelsteenen, enz.	+ 50	+ 68	— 46	— 100	+ 49
III. Boek-, steendrukkerijen, enz.	+ 6	— 19	— 41	+ 27	+ 3
IV. Bouwbedrijven, enz.	+ 14	+ 10	+ 16	— 9	+ 13
V. Chemische nijverheid, enz..	+ 13	— 14	+ 26	+ 22	+ 11
VI. Hout-, kurk-, stroobewerking, enz.	+ 10	+ 15	+ 4	— 29	+ 10
VII. Kleding en reiniging	+ 16	+ 19	+ 38	— 11	+ 17
VIII. Kunstnijverheid	+ 176	—	— 100	—	+ 128
IX. Leder, wasdoek, caoutchouc	+ 16	+ 11	+ 21	0	+ 16
X. Oer, steenkolen, turf	+ 25	— 20	+ 26	— 33	+ 22
XI. Bewerking van metalen ...	+ 15	+ 9	+ 15	— 31	+ 15
XII. Stoom- of a. werktuigen, enz.	+ 6	+ 1	+ 35	+ 100	+ 6
XIII. Scheepsbouw, verv. van werktuigen	+ 6	— 3	+ 3	+ 19	+ 5
XIV. Papier, enz.	+ 14	— 11	— 4	— 9	+ 11
XV. Textiele nijverheid	+ 9	+ 15	+ 63	— 58	+ 10
XVI. Verv. v. gas en electriciteit.	+ 20	+ 3	— 4	+ 420	+ 19
XVII. Voedings- en genotmiddelen	+ 14	+ 19	+ 17	+ 61	+ 15
XVIII. Handel, verkeerswezen, enz.	+ 15	+ 3	+ 11	— 6	+ 14
Groep I—XVIII	+ 15	+ 6	+ 17	— 3	+ 14
Groep ondernemingen, ingedeeld uitsluitend voor een of meer bedrijven genoemd in het indeelingsbesluit der Land- en Tuinbouwongevallenwet.	+ 20	— 44	—	—	+ 16
Totaal	+ 15	+ 6	+ 17	— 3	+ 14

de cijfers der ongevallen met tijdelijke invaliditeit van langer dan 6 weken duur hetzelfde beeld. De belangrijkste uitzondering laat groep X zien (oer, steenkolen, turf); de uitkomsten hiervan worden geheel door het mijnbedrijf beheerscht. Het aantal ongevallen van deze soort daalde van 472 in 1928 tot 374 in 1929, dat is met ruim 20 %. Bij de groep der blijvend invaliden vertoonen alle bedrijfsgroepen van eenigen omvang een toename, die bij groep XII (vervaardiging van stoom- of andere werktuigen) zelfs 59 % bedraagt, terwijl bij Groep XV (textiele nijverheid), die echter kleiner van omvang is, de stijging nog aanzienlijker is, nl. 66 %. Wat de doodelijke ongevallen betreft valt op te merken, dat het aantal hiervan slechts in geringe mate toenam. Van de meer belangrijke bedrijfsgroepen ondergingen groep X (oer, steenkolen, turf), groep XII (verv. v. stoom- of andere werktuigen) en groep XVII (voedings- en genotmiddelen) de grootste verandering. In eerstgenoemde groep daalde het aantal doodelijke ongevallen van 54 tot 36, in groep XII en groep XVII steeg dit resp. van 10 tot 23 en van 29 tot 49.

De toename van het aantal ongevallen is slechts voor een gering deel

6. Verdeling van het aantal ongevallen naar de gevolgen, bij de verschillende bedrijfspgroepen.

(De ongevallen, die uitsluitend tot geneeskundige behandeling aanleiding gaven, zijn buiten beschouwing gebleven).

BEDRIJFSGROEP.	Totaal aantal ongevallen.	Op 1000 ongevallen in de bedrijfspgroep, genoemd in kolom 1 hadden tengevolge:			
		tijdelijke invaliditeit van niet langer dan 6 weken duur.	tijdelijke invaliditeit van langer dan 6 weken duur.	blijvende invaliditeit.	den dood.
1929					
I. Aardewerk, glas, kalk, enz.	6.119	940,3	49,2	8,5	2,0
II. Diamant en andere edelsteenen, enz.	224	892,9	102,7	4,4	—
III. Boek-, steendrukkerijen, enz.	1.168	931,6	58,2	6,8	3,4
IV. Bouwbedrijven, enz.	27.448	921,2	63,7	11,8	3,3
V. Chem. nijverheid, ontplofbare stoffen, enz.	3.141	927,1	56,0	12,4	4,5
VI. Hout-, kurk-, stroobewerking, enz.	6.606	927,0	58,0	13,3	1,7
VII. Kleeding en reiniging	2.078	934,1	52,9	10,6	2,4
VIII. Kunstnijverheid	11	909,1	90,9	—	—
IX. Leder, wasdoek en caoutchouc	1.851	937,3	51,9	8,6	2,2
X. Oer, steenkolen, turf	9.788	950,3	38,2	7,8	3,7
XI. Bewerking van metalen ...	9.683	948,6	43,8	6,7	0,9
XII. Vervaardiging van stoom- of andere werktuigen, enz. .	11.059	938,5	50,4	9,0	2,1
XIII. Scheepsbouw, vervaardigen van rijtuigen	8.322	925,3	58,5	12,4	3,8
XIV. Papier, enz.	1.502	929,5	57,9	11,3	1,3
XV. Textiele nijverheid	3.882	929,7	55,6	13,7	1,0
XVI. Vervaardiging van gas en electriciteit	1.637	927,2	61,1	8,6	3,1
XVII. Bereiding van voedings- en genotmiddelen	13.650	929,8	59,1	7,5	3,6
XVIII. Handel, verkeerswezen, enz.	31.274	903,8	80,5	10,9	4,8
Groep I—XVIII	139.443	925,8	60,8	10,2	3,2
Groep ondernemingen, ingedeeld uitsluitend voor een of meer bedrijven genoemd in het indeelingsbesluit der Land- en Tuinbouwongevallenwet	28	964,3	35,7	—	—
Totaal	139.471	925,8	60,8	10,2	3,2

het gevolg van de vermeerdering van het aantal type-werklieden. Dit blijkt uit de mate van toename der frequentiecijfers, die over het algemeen dezelfde beweging volgen als het aantal ongevallen.

4. *Overzicht 6* geeft, door omrekening der getallen uit overzicht 4, de verdeling der ongevallen naar hun gevolg, per 1000 ongevallen. Dit overzicht maakt het dus mogelijk de gemiddelde zwaarte der ongevallen bij de verschillende bedrijfspgroepen na te gaan.

De in de laatste jaren geconstateerde relatieve toename van het aantal lichte ongevallen heeft zich in 1929 in nog sterkere mate voortgezet. Over de jaren 1925/1929 bedroeg het aantal dezer ongevallen per 1000 achtereenvolgens 912,6, 915,2, 918,5, 921,0 en 925,8.

De toename van deze groep ging in hoofdzaak ten koste van de groep der tijdelijke invaliden met een uitkeeringsduur van meer dan 6 weken, en voor een klein gedeelte ten koste van de doodelijke ongevallen. De blijvend invaliden vertoonen een geringe relatieve toename.

Bij beschouwing der uitkomsten per bedrijfsgroep blijken de percentages der lichte ongevallen, evenals in 1928, voor de groepen II (diamant-industrie) en XVIII (handel, verkeerswezen) aanzienlijk lager te zijn dan het algemeen gemiddelde, terwijl de percentages der ongevallen met tijdelijke invaliditeit van langer dan 6 weken duur juist het omgekeerde laten zien. Ook de uitkomsten van groep X, waarin het mijnbedrijf sterk overweegt, blijken aanzienlijk af te wijken van de totaalcijfers. Het aantal lichte ongevallen van deze groep staat met een cijfer van 950,3 per duizend bovenaan. Het aantal der gevallen van tijdelijke invaliditeit met een langeren duur dan 6 weken vertoont met 38,2 per 1000 ongevallen daarentegen het laagste cijfer. Deze uitkomsten zijn te meer opmerkelijk omdat het jaar 1928 en ook de daaraan voorafgaande jaren juist een geheel ander beeld vertoonen. Voor 1928 bedroegen b.v. de overeenkomstige cijfers 927,5 en 58,3.

De vraag komt op of er misschien verband moet worden gezocht tusschen deze uitkomsten en de erkenning van de geneeskundige diensten voor het mijnbedrijf sedert aanvang 1929.

Van de voornaamste bedrijven is het aantal en de frequentie van ongevallen, welke nog tot andere schadeloosstelling dan genees- en heelkundige behandeling voerden in *overzicht 7* opgenomen. De bedrijven zijn daarbij gerangschikt naar de grootte der frequentie in 1929. Naast deze gegevens staan ter vergelijking ook die van het voorafgaande jaar vermeld. Opgemerkt wordt, dat deze gegevens uitsluitend betrekking hebben op ondernemingen, waarin slechts een enkel bedrijf wordt uitgeoefend.

Van de meest omvangrijke bedrijven verdient het mijnbedrijf weer afzonderlijke vermelding in verband met de sterke toename der ongevallen-frequentie. Deze bedroeg nl. bijna 40 %.

Bij beschouwing van *overzicht 6* werd ten aanzien van groep X, waarin het mijnbedrijf overheerscht, melding gemaakt van de sterk gewijzigde verhouding tusschen lichte en meer ernstige ongevallen. Bovenvermelde 40 % stijging van de ongevallen-frequentie voor het mijnbedrijf beteekent, dat deze gewijzigde verhouding in hoofdzaak is ontstaan door grotere frequentie van lichte ongevallen.

5. Tabel II van de statistiek der ongevallen te zamen met tabel II van de statistiek der ondernemingen maakt het mogelijk om den invloed van de grootte der ondernemingen op de ongevallen-frequentie na te gaan.

Overzicht 8 bevat hiertoe het materiaal, daar hierin voor elke bedrijfs-groep de frequentiecijfers zijn opgenomen van het aantal ongevallen, dat in ondernemingen van verschillende grootte is voorgekomen. Ter vergelijking met andere jaren zijn behalve de gegevens over 1929 ook die der jaren 1920/1928 afzonderlijk opgenomen.

(*Vervolg op bladzijde 19**)

7. Aantal ongevallen in verschillende bedrijven.

No. van het bedrijf.	OMSCHRIJVING VAN DE BEDRIJVEN. ¹⁾	Aantal ongevallen, voorgekomen in de bedrijven genoemd in kolom 1, in enkelvoudige ondernemingen naar aanleiding waarvan eenige schadeloosstelling werd verleend, niet uitsluitend bestaande in geneeskundige behandeling.			
		1929		1928	
		absoluut.	per 1000 type-werkl.	absoluut.	per 1000 type-werkl.
63	Sloopen van bouwwerken	44	602.7	48	905.7
277	Monteeren van bruggen, ijzerconstructies, enz.	115	547.6	79	429.3
406	Haring- en vischpakkersbedrijf, enz.	85	440.4	198	323.0
330	Scheepsschildersbedrijf, ketelbikken, enz.	77	416.2	58	299.0
455	Laden of lossen van schepen, enz.	181	364.2	156	342.1
217bis	Aanleggen van mijngangen en mijnschachten	38	306.5	59	409.7
402	Exportslachters- en loonslachtersbedrijf, enz.	201	301.3	172	273.9
4	Verv. van cement	130	297.5	27	209.3
266	Ijzergietersbedrijf	752	294.2	579	246.4
217	Mijnbouw	3.354	283.6	2.320	205.2
328	Scheepsmakersbedrijf met krwt., enz.	3.635	282.9	3.271	265.8
449	Hout opslaan	95	273.8	59	220.1
301	Monteeren en demonteeren van machines, enz.	89	272.2	58	155.5
278	Bruggenbouw- en ijzerconstructiewerkpl., enz.	775	263.9	627	247.9
226	Verv. van brandkasten, kachels, ijzeren meubelen, enz.	543	261.2	365	237.5
253	Smederijen met krwt., enz.	1.542	256.3	1.224	219.4
31	Aardwerkersbedrijf	152	246.8	104	196.6
299	Herstellen van machines, enz.	390	245.0	307	205.6
329	Scheepsmakersbedrijf zonder krwt., enz.	124	239.4	107	212.7
135	Kuipersbedrijf met krwt.	97	238.9	102	277.9
131	Klompemakersbedrijf met krwt.	115	235.2	65	184.7
487 ¹	Vrachtwagenondernemersbedrijf, enz.	299	228.4	276	207.2
223	Blikslagers- of koperslagersbedrijf met krwt., enz.	451	227.9	279	172.9
129	Kistenmakersbedrijf met krwt., enz.	236	223.5	148	153.8
71	Stucadoors- en wittersbedrijf	832	219.4	699	185.0
429	Drogen, rooken of zouten van visch, enz.	89	219.2	68	171.7
50	Aanleggen, enz. van kanalen, sluizen, enz. met krwt. ..	2.462	218.1	2.407	215.5
442	Houden van verplaatsbare caroussels, enz.	73	217.9	61	186.5
235	Vervaardigen van gereedschappen en schaatsen.	94	212.2	64	165.4
249	Metaalgietersbedrijf	56	209.0	32	168.4
40	Maken van burgerlijk bouwkundige werken, enz.	4.566	204.1	3.668	176.4

¹⁾ Volledige omschrijving der bedrijven, zie: Tabel I.

7. Aantal ongevallen in verschillende bedrijven. (vervolg).

No. van het bedrijf.	OMSCHRIJVING VAN DE BEDRIJVEN. ¹⁾	Aantal ongevallen, voorgekomen in de bedrijven genoemd in kolom 1, in enkelvoudige ondernemingen naar aanleiding waarvan eenige schadeloosstelling werd verleend, niet uitsluitend bestaande in geneeskundige behandeling.			
		1929		1928	
		abso- luut.	per 1000 type- werkl.	abso- luut.	per 1000 type- werkl.
342	Sorteeren van lompden, enz.	320	201.4	262	166.0
454bis	Laden of lossen met grijpers	49	199.2	60	215.1
22	Bakken van pannen, steenen, enz.	2.986	198.6	2.209	153.1
353	Verv., herst. en reinigen van dekkleeden, enz. met krwt.	206	198.1	134	138.3
300	Herstellen van machines, motoren, enz.	58	197.3	34	<i>134.4</i>
430	Verv. van vleeschwaren met krwt.	346	197.3	325	180.7
333	Het sloepenmakersbedrijf, enz.	52	196.2	34	<i>154.5</i>
169	Stroohulzenmakers- en stroovlechersbedrijf met krwt.	94	195.8	79	157.4
244	Loodpletters- en zinkplettersbedrijf, enz.	63	193.3	38	<i>125.4</i>
225	Verv. van bouten, klinknagels of moeren	141	193.2	81	143.4
298	Verv. van machines, motoren en arbeidswerktuigen, enz.	629	192.3	546	193.0
272	Verv. van automobielen, enz.	170	191.9	182	212.1
487 ²	Vrachtwagenondernemersbedrijf, enz.	131	186.6	122	228.5
202	Huidenzouters- en vellenbloetersbedrijf met krwt., enz.	93	185.3	43	<i>117.8</i>
15	Delven van grind, keien, enz.	67	185.1	27	<i>111.6</i>
172	Bedrijf, uitgeoefend in timmerfabrieken.	337	183.7	334	180.5
33	Maken van asphaltbestratingen	91	182.4	50	142.0
147	Meubelmakers- en biljartmakersbedrijf met krwt.	1.079	178.0	840	157.0
122	Verv. van houtwaren met krwt.	98	174.7	88	175.6
416	Verv. van gecondenseerde melk	103	174.6	114	164.5
279	Verv. en herstellen van dynamo's en electro-motoren, enz.	201	173.4	177	157.9
412	Verv. van verduurzaamde levensmiddelen, enz. met krwt.	271	173.1	206	141.6
51	Aanleggen, enz. van kanalen, sluizen, enz. zonder krwt.	441	170.5	337	129.1
19	Verv. van kalkzandsteen	150	170.1	126	142.1
247	Verv. van voorwerpen van messing, enz.	711	169.3	582	149.2
291	Verv. van grove instrumenten en werktuigen met krwt.	601	168.1	644	180.2
6	Verv. van cement- en betonwaren, enz.	216	167.8	178	145.3
85	Verv. van kunstmest, enz.	427	167.5	382	155.8
312	Verv. of herst. van elektrische toestellen, enz.	794	164.6	688	193.7
232	Verv. van draadvoorwerpen	81	164.0	101	191.7
475	Stoomboot- of motorbootondernemersbedrijf, enz.	1.551	161.1	1.368	142.5

¹⁾ Volledige omschrijving der bedrijven, zie: Tabel I.

7. Aantal ongevallen in verschillende bedrijven. (vervolg).

No. van het bedrijf.	OMSCHRIJVING VAN DE BEDRIJVEN. ¹⁾	Aantal ongevallen, voorgekomen in de bedrijven genoemd in kolom 1, in enkelvoudige ondernemingen naar aanleiding waarvan eenige schadeloosstelling werd verleend, niet uitsluitend bestaande in geneeskundige behandeling.			
		1929		1928	
		abso-luut.	per 1000 type-werkl.	abso-luut.	per 1000 type-werkl.
53	Loodgieters- en zinkwerkersbedrijf, enz.	846	155.5	648	138.8
13	Baggeren van grind of zand met krwt.	49	150.8	53	153.2
419	Poeliersbedrijf.	61	149.9	28	75.3
324	Rijtuigmakers- of wagenmakersbedrijf met krwt.	366	149.1	270	123.5
392	Bierbrouwersbedrijf, enz.	488	148.2	388	118.5
77	Chemische fabrieken.	902	147.6	791	130.3
434	Aannemers van verhuizingen, enz.	52	146.5	60	175.4
125	Zagen en schaven van hout met krwt., enz.	881	146.3	774	126.5
237bis	Hoogovenbedrijf, enz.	182	145.7	198	180.0
410	Verv. van kunstmineraalwater of gazeuse dranken, enz.	272	142.5	236	128.3
65	Steenhouwers- en steenzagersbedrijf.	190	142.4	160	123.2
165	Stoelenmakersbedrijf met krwt.	34	141.7	50	192.3
224	Blikslagers- of koperslagersbedrijf zonder krwt.	67	140.5	39	83.5
58	Plaatsen, herstellen, enz. van nortonpompen, enz.	852	139.0	707	124.3
254	Smederijen zonder krwt., enz.	492	137.2	524	135.7
216bis	Cokesfabrieken.	89	136.3	37	61.2
485	Visschersbedrijf op de Zuiderzee.	70	133.8	85	131.6
421	Slagersbedrijf, enz.	1.866	131.3	1.673	120.7
110bis	Verzagen van boomen met krwt., enz.	42	131.3	52	164.0
137	Verv. van voorwerpen van kurk, balein, enz. met krwt.	73	130.6	57	114.7
231	Draadtrekkerijen en het verv. van draadnagels.	70	130.1	59	131.7
108	Verv. van bezems, boenders, borstels, enz.	72	129.7	39	68.8
144	Mandenmakersbedrijf.	120	125.5	114	112.3
44	Gemeentereiniging, uitgeoefend door publiekr. lichamen	615	122.5	378	77.5
345	Verv. van papierwaren met krwt.	98	122.2	88	117.2
208	Verv. van lederwaren en het zadelmakersbedrijf met krwt.	88	120.7	74	111.4
72	Timmerliedenbedrijf, enz.	976	120.6	964	118.0
432	Zoutziedersbedrijf, enz.	63	119.1	44	86.7
1	Verv. van aardewerk.	781	118.1	596	99.5
56	Metselaarsbedrijf, enz.	280	117.6	247	94.0
445	Dragen, stapelen en wegbergen van goederen.	141	117.4	113	80.8

¹⁾ Volledige omschrijving der bedrijven, zie: Tabel I.

7. Aantal ongevallen in verschillende bedrijven. (vervolg).

No. van het bedrijf.	OMSCHRIJVING VAN DE BEDRIJVEN. ¹⁾	Aantal ongevallen, voorgekomen in de bedrijven genoemd in kolom 1, in enkelvoudige ondernemingen naar aanleiding waarvan eenige schadeloosstelling werd verleend, niet uitsluitend bestaande in geneeskundige behandeling.			
		1929		1928	
		abso- luut.	per 1000 type- werkl.	abso- luut.	per 1000 type- werkl.
100	Zuiveren, koken of smelten van traan, oliën, enz.	76	116.0	64	99.7
90	Het lijmmakers- en gelatinemakersbedrijf	52	115.8	43	94.7
269	Verv. van geëmail., vertinde of verzinkte ijzerwaren..	165	111.6	136	99.2
233	Verv. van fittings voor elektrische lampen, enz.	75	111.4	33	63.7
378	Touwslagersbedrijf met krwt.	57	108.8	46	93.7
48	Aanbrengen van bedekkingen met houtgraniet, enz. ...	104	106.9	83	91.3
391	Verv. van beetwortelsuiker, enz.	159	106.7	220	96.1
200	Verv. van caoutchoucwaren met krwt.	219	106.6	165	93.3
435	Verhuren, enz. van automobielen, enz.	967	106.3	768	93.6
210	Leerlooiers-, perkamentmakersbedrijf, enz. met krwt. ..	170	106.1	208	131.5
132	Klompemakersbedrijf zonder krwt.	100	104.8	94	79.3
11	Glasblazersbedrijf, uitgeoefend in flesschenfabrieken	99	102.9	61	62.4
467	Sleepdienstondernemersbedrijf	271	102.3	244	95.1
393	Verv. van biscuits met krwt.	47	101.5	51	82.7
457	Oester- en mosselkweekers, enz.	52	97.6	47	90.9
289	Verv. of herst. van fijne instrumenten, enz. met krwt.	130	95.7	93	82.4
424	Verv. van stijfisel	49	95.3	56	108.3
385	Exploiteeren van gasfabrieken en de handel in lichtgas	860	94.6	661	74.7
351	Cocosweversbedrijf	57	93.8	71	111.1
12	Glasblazersbedrijf, enz.	269	93.6	232	84.4
148	Meubelmakers- en biljartmakersbedrijf zonder krwt. ...	202	93.4	187	87.3
93	Oliefabrieken en verv. van veekoeken	291	91.5	273	73.3
414	Likeurstokersbedrijf, enz.	237	90.7	192	76.5
305	Verv., enz. van orgels, piano's, enz. met krwt., enz.	58	90.6	47	76.7
458	Exploiteeren van overzetveren	91	89.3	71	70.5
222	Verv. of herst. van appendages met krwt.	73	89.2	115	135.1
477	Onderhouden van een geregelden dienst, enz.	257	88.4	204	77.9
105	Verv. van zeep of zeepoeder	107	86.9	91	77.4
397	Verv. van cacao, chocoladewaren en suikerwerk	752	86.5	628	75.0
409	Verv. van kunstboter	280	85.7	181	52.4
461	Rijtuig-, omnibus- en motoromnibusondernemersbedr., enz.	170	85.1	171	84.8

¹⁾ Volledige omschrijving der bedrijven, zie: Tabel I.

7. Aantal ongevallen in verschillende bedrijven. (vervolg).

No. van het bedrijf.	OMSCHRIJVING VAN DE BEDRIJVEN. 1)	Aantal ongevallen, voorgekomen in de bedrijven genoemd in kolom 1, in enkelvoudige ondernemingen naar aanleiding waarvan eenige schadeloosstelling werd verleend, niet uitsluitend bestaande in geneeskundige behandeling.			
		1929		1928	
		absoluut.	per 1000 type-werkl.	absoluut.	per 1000 type-werkl.
387	Verv. van aardappelmeel, sago, enz.	147	84.9	95	58.2
338	Verv. van cartonnages met krwt.	127	84.1	122	83.8
59bis	Aanleggen, enz. van radiotoestellen, enz.	65	83.7	25	75.8
481	Veem- en pakhuismeestersbedrijf	188	82.3	139	65.0
476	Stoomtramwegondernemingen	3.504	81.4	3.171	74.4
384	Bedrijf, uitgeoefend in electr. centralen, enz.	676	80.8	576	74.5
371	Verv. van tapijten	97	80.8	91	81.5
488	Wegers of meters	49	79.0	45	75.0
348bis	Verv. van stroocarton, enz.	228	77.9	212	74.3
465	Schippersbedrijf niet met stoom- of motorbooten.	525	76.1	525	71.0
49	Huisschilders- of decoratieschildersbedrijf, enz.	1.303	74.7	1.070	63.8
415	Bedrijf, uitg. in meelfabrieken	338	73.9	315	66.3
401	Exploiteeren van drinkwaterleidingen.	240	73.8	160	52.4
25	Verv. van vensterglas of spiegelglas	47	72.3	43	62.6
307	Verv., enz. van rijwielen en motorrijwielen, enz.	391	71.7	378	70.3
479	Bedrijf, uitgeoefend in elektrische tramwegondernemingen	52	65.3	69	87.6
61	Reinigen, enz. van riolen, enz.	1.364	65.3	1.056	53.9
433	Verv. van zuivel en bedrijf, uitg. in melkinrichtingen..	342	64.7	261	50.6
286	Verv. van elektrische gloeilampen	144	64.5	126	74.9
359	Katoendrukkersbedrijf, enz.	76	64.2	70	68.2
—	Bedrijf van handelaars, enz.	5.152	64.1	4.438	57.6
388	Bedrijf, uitgeoefend in abattoirs, enz.	57	63.7	47	57.1
347	Verv. van papieren zakken met krwt.	64	62.5	71	67.3
360	Katoenspinnersbedrijf	185	60.6	176	59.3
175	Verv. van woninginrichtingen, enz.	130	58.7	126	57.3
38	Behangers- en stoffeerdersbedrijf	186	58.7	130	44.4
280	Verv. van gas-, electriciteits-, watermeters en stofzuigers	77	58.4	57	41.5
213	Schoenmakersbedrijf met krwt.	541	58.1	471	50.7
26	Zagen en slijpen van diamant, enz.	158	53.4	105	33.4
343	Verv. van papier, enz.	298	52.7	249	46.4
220	Vervenersbedrijf zonder krwt.	46	51.7	51	43.7

1) Volledige omschrijving der bedrijven, zie: Tabel I.



7. Aantal ongevallen in verschillende bedrijven. (vervolg).

No. van het bedrijf.	OMSCHRIJVING VAN DE BEDRIJVEN. 1)	Aantal ongevallen, voorgekomen in de bedrijven genoemd in kolom 1, in enkelvoudige ondernemingen naar aanleiding waarvan eenige schadeloosstelling werd verleend, niet uitsluitend bestaande in geneeskundige behandeling.			
		1929		1928	
		absoluut.	per 1000 type-werkl.	absoluut.	per 1000 type-werkl.
237	Goud- en zilversmederijen, enz.	65	50.9	41	<i>33.7</i>
89	Lakstokers- en vernisstokersbedrijf, enz.	74	50.8	73	53.7
349	Verv. van band of kant en het katoenvlechtersbedrijf	74	50.4	62	42.0
336	Boekbinders- en linieerdersbedrijf met krwt.	70	50.0	48	36.5
396	Brood-, koek-, beschuit- en banketbakkersbedrijf, enz..	1.911	49.4	1.764	46.5
96	Verv. van pharmaceutische of fotografische preparaten	64	47.4	51	38.6
29	Boek-, metaal- en steendrukkersbedrijf met krwt., enz.	664	42.9	610	40.5
180	Confectiebedrijf.	882	41.7	758	37.9
87bis	Verv. van kunstzijde	478	41.5	299	30.9
361	Katoenwevers- en linnenweversbedrijf	711	41.2	549	31.8
370	Verv. van wollen stoffen	295	40.8	299	41.6
448	Hotel- en pensionhoudersbedrijf, enz.	799	40.7	653	33.7
194	Wasch-, bleek- en strijkinrichtingen	556	40.1	428	32.1
420	Sigaren- en sigarettenmakersbedrijf.	888	40.0	682	32.0
372	Verv. van tricotgoederen, enz.	211	38.3	150	29.2
214	Schoenmakersbedrijf zonder krwt.	143	38.1	112	29.7
442bis	Houders van dansinstituten, enz.	50	37.9	26	<i>22.0</i>
453	Bedrijven, uitgeoefend door kruiers, aanplakkers, enz. .	86	35.6	93	38.3
30	Boek-, metaal- en steendrukkersbedrijf z. krwt., enz. .	42	<i>35.3</i>	52	42.8
478	Telegraaf- of telefoonondern. en de brievenposterij.	851	34.2	658	26.4
30bis	Uitgeven van dagbladen, enz.	133	28.0	133	29.1
482bis	Verkoop a. d. woningen der afnemers, enz.	131	27.9	117	25.1
469	Bedienen van sluizen, beweegbare bruggen, enz.	75	26.1	65	22.9
491	Winkelhoudersbedrijf.	1.169	25.5	938	21.5
362	Kunstbleekerij van katoen	47	24.7	38	<i>20.9</i>
459	Polderbemaling, enz.	46	23.8	36	<i>17.8</i>
74	Apothekersbedrijf	65	21.0	79	26.1
451	Kappers- en haarwerkersbedrijf	145	20.9	131	20.6
439	Houden van bioscopen, enz. in vaste gebouwen, enz. ..	63	19.4	51	16.1
quater					
493	Exploiteeren van ziekenhuizen, enz.	401	18.5	265	12.9
187	Verv., enz. v. kledingstukken, enz.	174	17.0	135	13.7
441ter	Cargadoor, enz., uitsluitend met adm. personeel	88	12.2	56	8.5
434bis	Adm. en andere bureauwerkzaamheden, enz.	284	7.4	222	5.9

1) Volledige omschrijving der bedrijven, zie: Tabel I.

(Vervolg van bladzijde 12*)

De uitkomsten over 1929, evenals die der voorafgaande jaren, vertoonen voor de geheele industrie een grootere ongevallen-frequentie bij het grootbedrijf dan bij het klein- en middelbedrijf. Dezelfde tendenz is bij de voornaamste bedrijfsgroepen waar te nemen. Bij het grootbedrijf blijken echter de uitkomsten der ondernemingen met meer dan 500 werklieden lager te zijn dan die bij ondernemingen beneden dit aantal.

Bovendien blijkt voor de geheele industrie en in het algemeen ook voor de bedrijfsgroepen afzonderlijk de ongevallen-frequentie in alle groottegroepen voor 1929 te zijn toegenomen. Bij het vergelijken der cijfers per bedrijfsgroep en grootte-klasse voor verschillende jaren is voorzichtigheid geboden ten aanzien van het trekken van conclusies. Verschillen behoeven niet altijd het gevolg te zijn van wijziging van het ongevalengevaar, doch kunnen mede veroorzaakt zijn, doordat ondernemingen van een grootte-klasse naar een hoogere of lagere zijn overgegaan. Dit geldt vooral voor groepen, die slechts een klein aantal ondernemingen omvatten.

Indien men de ongevallen-frequentie van de groep der kleinste ondernemingen op 100 stelt en naar dit cijfer, dat van elk der grootte-klassen berekent, krijgt men voor 1929 de volgende uitkomsten:

Ondernemingen met		
minder dan 5 werklieden.....	100,—	
5—9	„	117,86
10—49	„	135,85
50—199	„	146,69
200—499	„	143,12
500—999	„	127,51
1000 of meer	„	139,95

Het beloop dezer cijfers vertoont eenzelfde beeld als dat der overeenkomstige cijfers van vorige jaren.

Duidelijker spreken nog deze uitkomsten, wanneer zij niet voor alle grootte-klassen afzonderlijk, doch voor de groepen klein-, middel- en grootbedrijf worden vermeld. Zij zijn dan:

Ondernemingen behorende tot het		
Kleinbedrijf (minder dan 5 werklieden) ...	100,—	
Middelbedrijf (5—49 werklieden)	130,29	
Grootbedrijf (50 of meer werklieden)	141,01	

Vergeleken met de uitkomsten over het jaar 1928 blijken de cijfers in 1929 voor het middel- en grootbedrijf ten opzichte van het kleinbedrijf nog ongunstiger te zijn geworden. Voor 1928 bedroegen deze voor middel- en grootbedrijf resp. 122,80 en 135,06; ook de cijfers der jaren 1925, 1926 en 1927 vertoonden slechts geringe verschillen met laatstgenoemde cijfers.

Bovenstaande uitkomsten wettigen zonder meer nog niet de conclusie, dat een bedrijf uitgeoefend in een groote onderneming meer gevaar voor ongevallen zou opleveren, dan hetzelfde bedrijf uitgeoefend in een kleine onderneming.

(Vervolg op bladzijde 26*)

8. Ongevallenfrequentie bij de ondernemingen, behorende tot de verschillende grootte-klassen, in de verschillende bedrijfsgroepen.

Aantal ongevallen, naar aanleiding waarvan buiten geneeskundige behandeling eene schadeloosstelling verleend werd, per 1000 type-werklieden in ondernemingen, behorende tot de bedrijfsgroep:

GROOTTE-KLASSE	Jaren	I	II	III	IV	V	VI	VII	VIII	IX	X	XI	XII	XIII	XIV	XV	XVI	XVII	XVIII	Totaal
I minder dan 5 werklieden	1920	71,2	14,0	27,2	65,9	13,6	76,9	10,8	13,2	25,7	19,2	92,3	49,8	90,3	40,8	41,5	12,1	53,3	51,7	58,5
	1921	81,2	34,2	27,4	64,4	20,2	82,2	23,2	29,0	23,3	28,1	87,7	46,6	81,3	36,1	46,8	22,7	52,1	53,1	58,1
	1922	79,7	12,8	24,0	70,1	10,8	75,2	6,8	50,0	27,1	38,5	82,4	48,2	65,2	62,6	23,5	27,9	39,7	27,1	43,0
	1923	79,6	3,8	28,1	75,4	18,7	76,3	9,5	78,2	26,7	39,2	91,8	55,8	101,1	57,9	31,0	21,3	42,2	29,3	45,4
	1924	77,5	14,3	28,5	79,2	12,6	89,5	11,9	14,9	29,4	39,9	101,8	54,0	104,0	46,8	25,0	33,6	47,7	34,3	50,6
	1925	99,6	4,1	29,9	86,1	21,1	87,3	13,0	14,9	29,5	46,2	105,6	70,3	92,4	84,1	37,7	29,9	50,2	38,4	55,2
	1926	87,2	4,9	31,3	90,7	20,7	93,4	11,7	30,3	33,0	57,4	104,6	61,2	114,0	55,3	41,9	35,1	52,8	40,5	57,8
	1927	72,1	23,4	32,3	95,8	27,4	106,4	14,5	27,8	35,7	58,7	113,5	61,9	121,7	86,3	51,4	29,5	57,7	43,1	61,9
	1928	91,8	8,4	42,0	104,2	32,0	107,0	16,9	25,3	34,5	69,5	131,5	81,2	119,0	79,2	51,0	21,6	65,0	49,8	69,3
	1929	122,2	34,5	37,4	114,1	28,3	121,3	18,4	71,4	43,5	67,7	143,3	83,8	139,7	80,5	56,8	21,8	69,9	54,4	75,6
II	1920	83,1	8,5	19,7	83,7	28,3	102,0	20,5	13,7	41,4	25,5	117,6	86,8	124,7	57,0	50,6	40,8	48,0	64,4	69,8
	1921	62,9	6,3	23,5	81,5	28,3	89,8	18,2	31,7	30,8	22,4	112,2	81,3	117,9	58,8	40,6	29,1	43,5	56,1	65,1
	1922	63,5	11,5	28,5	82,9	26,6	85,7	8,6	—	38,6	32,5	103,1	83,0	127,6	44,5	38,4	28,1	40,2	30,0	51,5
	1923	77,9	12,3	15,9	86,7	20,2	103,9	10,5	47,6	41,8	35,3	122,2	95,3	129,1	53,3	34,2	47,8	39,0	32,2	52,6
	1924	83,9	22,2	28,3	93,6	20,3	109,8	12,8	—	51,3	54,6	119,6	93,1	147,6	57,1	22,3	34,8	45,4	37,8	58,3
	1925	76,2	14,7	30,0	99,1	37,5	103,4	21,6	21,3	35,7	32,8	135,3	107,5	165,5	42,5	27,2	62,6	50,6	38,8	62,2
	1926	95,4	25,6	21,7	105,7	30,6	125,6	16,9	38,5	51,0	85,3	147,6	107,2	171,1	65,7	49,3	57,6	54,4	41,0	67,4
	1927	88,2	27,0	25,9	110,4	48,3	132,3	20,4	54,5	49,9	76,7	150,4	127,7	177,1	92,7	48,6	41,8	57,6	45,6	71,1
	1928	130,6	18,9	27,4	124,5	21,4	138,1	20,0	17,5	54,3	72,4	165,0	150,7	234,7	60,7	52,2	60,7	70,8	48,8	79,5
	1929	106,2	50,0	24,6	135,8	34,6	151,6	24,0	61,2	63,9	105,9	189,0	143,9	211,1	85,3	53,1	68,6	80,2	56,8	89,1
III 10—49 werklieden	1920	94,0	17,9	27,9	87,4	45,5	110,7	23,2	24,1	53,2	37,9	140,9	146,9	162,5	52,2	49,3	52,1	55,2	63,9	74,4
	1921	86,8	27,0	23,4	88,9	52,6	98,4	19,8	70,2	49,0	35,5	119,4	126,8	149,7	44,4	49,0	53,4	50,9	51,0	68,6
	1922	84,4	19,3	20,9	91,3	45,9	91,5	15,0	71,4	61,2	48,6	118,1	108,0	144,6	56,7	48,0	48,8	42,7	34,1	57,8
	1923	86,2	20,4	19,0	94,7	49,9	97,2	16,6	26,3	49,6	40,5	112,5	109,0	150,4	61,3	34,5	56,0	46,2	36,8	57,4
	1924	86,6	27,6	23,8	100,8	48,6	106,0	19,0	55,6	51,7	70,0	136,0	117,6	159,8	65,9	36,0	65,3	53,4	41,8	63,7
	1925	108,2	29,6	27,5	110,7	54,5	122,1	19,7	—	63,3	69,4	149,1	124,9	176,0	73,2	48,1	72,3	54,4	46,5	70,5
	1926	111,3	31,2	26,9	113,8	62,8	120,5	22,9	—	59,8	69,0	147,4	135,8	172,2	70,2	44,8	68,1	60,2	48,0	73,4
	1927	116,0	27,9	30,2	118,6	68,3	128,9	22,4	—	72,7	71,6	165,0	150,7	196,1	69,2	47,3	76,9	65,2	48,4	77,4
	1928	124,1	40,5	33,9	132,7	75,2	133,6	26,7	26,3	80,5	72,1	195,3	177,1	225,2	88,0	55,7	83,1	72,2	54,2	87,6
	1929	157,0	58,3	41,7	152,4	81,7	148,6	33,1	15,9	96,2	97,6	236,2	196,0	291,7	103,1	67,0	92,9	87,9	60,5	102,7
IV 50—199 werklieden	1920	97,2	10,9	29,8	89,2	78,7	97,9	25,3	—	56,7	77,7	149,7	150,8	182,8	43,2	39,5	70,7	57,3	64,0	77,0
	1921	103,0	12,0	28,4	97,2	85,8	93,8	23,0	—	46,4	101,8	121,8	124,9	164,0	40,7	28,2	66,8	55,9	54,1	72,4
	1922	100,9	10,8	26,4	94,9	74,3	91,1	22,5	—	45,4	100,1	121,6	111,5	158,3	38,6	31,6	68,5	51,7	46,1	64,9
	1923	118,6	21,7	31,0	101,3	65,2	90,2	20,0	—	40,8	79,8	130,0	120,8	158,9	48,4	29,8	65,6	51,6	44,5	66,4
	1924	119,4	31,2	30,4	113,0	65,2	111,1	23,0	—	45,8	83,1	142,6	138,8	195,0	53,0	34,3	62,5	55,2	55,6	73,8
	1925	136,4	26,0	35,1	115,1	83,7	121,6	28,0	—	56,4	103,7	166,7	158,0	215,2	55,2	36,9	73,9	66,8	57,9	81,7
	1926	135,6	24,6	35,4	127,3	88,4	126,1	25,3	—	62,5	120,0	148,6	136,8	221,1	57,3	36,9	71,9	67,0	57,6	82,1
	1927	141,4	24,3	32,6	136,7	95,5	128,3	34,2	—	71,7	115,6	181,0	154,1	237,7	68,8	41,8	74,3	68,6	59,7	87,3
	1928	162,6	30,8	42,7	146,0	108,0	158,0	35,9	—	74,9	124,9	195,5	177,5	254,1	71,3	50,3	71,5	84,5	65,5	98,1
	1929	194,4	47,0	37,1	166,9	100,7	163,7	43,0	—	74,5	129,7	217,6	187,4	293,0	76,8	59,7	101,3	96,0	75,9	110,9
V 200—499 werklieden	1920	121,9	9,0	25,8	88,5	71,0	75,3	17,5	—	26,1	55,1	128,3	127,7	194,2	71,8	32,1	75,4	60,6	54,8	75,8
	1921	79,7	6,7	25,2	94,7	56,3	87,8	22,9	—	29,5	40,1	92,0	106,2	173,6	54,3	26,7	73,4	60,3	52,3	67,3
	1922	93,8	15,8	30,1	91,9	58,8	65,4	23,7	—	32,7	82,8	101,1	74,3	134,4	49,2	26,3	66,5	50,0	55,1	61,8
	1923	88,2	13,6	27,1	100,9	64,2	66,1	27,0	—	64,4	68,5	126,5	66,9	111,9	36,8	29,1	62,0	49,6	54,0	51,9
	1924	120,5	20,1	29,7	111,5	64,1	62,8	31,5	—	52,9	71,3	132,0	98,2	160,3	40,7	33,5	55,0	60,0	66,3	70,9
	1925	124,8	21,5	28,2	134,9	59,0	108,1	28,3	—	50,6	60,0	160,5	109,9	193,6	34,6	35,5	56,4	65,8	66,6	79,0
	1926	123,0	24,3	36,5	105,5	76,7	108,7	26,4	—	48,8	64,1	164,8	104,5	160,2	47,9	33,8	65,2	72,0	68,6	77,4
	1927	110,3	23,0	41,3	144,8	74,2	140,9	31,0	—	51,4	52,2	151,3	118,5	213,0	55,6	35,8	79,5	65,5	63,2	81,9
	1928	132,0	20,7	45,2	171,5	85,4	128,7	28,5	—	59,9	55,0	204,6	171,7	286,1	54,8	45,9	88,1	75,4	65,9	99,8
	1929	186,2	27,5	52,0	186,1	119,4	180,4	30,2	—	77,7	97,7	234,6	196,4	289,1	65,7	48,8	87,0	80,9	71,5	108,3
VI 500—999 werklieden	1920	119,6	—	28,5	117,1	75,9	53,8	28,0	—	82,8	25,7	74,2	76,5	205,5	50,8	31,4	72,6	44,9	38,6	66,5
	1921	135,0	—	37,0	99,0	48,5	46,9	13,7	—	76,3	—	53,7	79,5	192,0	53,3	35,6	64,7	50,3	42,3	63,9
	1922	68,3	—	21,2	91,4	79,2	53,6	16,8	—	79,2	—	66,2	74,5	128,4	—	27,9	50,9	52,1	45,5	53,7
	1923	95,9	—	30,2	74,6	70,4	58,7	15,2	—	—	—	76,1	60,6	102,1	—	27,2	45,4	53,6	37,0	49,1
	1924	91,3	—	16,2	128,9	84,6	59,0	17,3	—	109,8	—	76,0	88,2	127,3	—	36,1	54,5	61,5	52,1	66,1
	1925	87,4	—	35,3	123,1	103,7	63,9	32,3	—	60,1	81,9	132,5	85,8	217,5	—	39,9	62,8	61,8	57,0	71,9
	1926	65,6	—	41,2	151,8	102,9	78,1	22,7	—	51,1	—	139,1	107,3	189,8	—	34,8	74,5	62,4	64,0	77,5
	1927	84,5																		

9. Aantal ongevallen bij verschillende bedrijven, over 1923—1929, verdeeld

naar de grootte-klassen, waartoe de betrokken ondernemingen behooren.

No. van het bedrijf.	OMSCHRIJVING VAN DE BEDRIJVEN 1).	Aantal ongevallen, naar aanleiding wordt							waarvan buiten geneeskundige behandeling eene schadeloosstelling werd verleend, in ondernemingen waarin uitsluitend uitgeoefend het in de eerste kolom genoemde bedrijf en welke behooren tot de grootte-klasse:						
		I minder dan 5 werkl.	II 5—9 werkl.	III 10—49 werkl.	IV 50—199 werkl.	V 200—499 werkl.	VI 500—999 werkl.	VII 1000 of meer werkl.	I minder dan 5 werkl.	II 5—9 werkl.	III 10—49 werkl.	IV 50—199 werkl.	V 200—499 werkl.	VI 500—999 werkl.	VII 1000 of meer werkl.
		Absoluut.							Per 1000 type-werklieden.						
1	Verv. van aardewerk	—	—	113	231	438	48	1.957	—	—	52.6	87.7	73.7	107.1	94.8
6	Verv. van cement- en betonwaren, enz.	106	117	358	351	49	—	—	89.7	101.7	144.8	162.0	101.9	—	—
22	Bakken van pannen, steenen, enz.	—	53	3.768	8.288	1.345	107	—	—	73.7	115.4	155.5	186.1	131.9	—
29	Boek-, metaal- en steendrukkersbedrijf met krwt., enz...	151	274	1.256	1.264	462	—	—	37.6	25.3	29.1	38.7	48.5	—	—
31	Aardwerkersbedrijf.....	88	90	286	202	—	—	—	271.6	165.7	167.3	143.1	—	—	—
40	Maken van burgerlijk bouwkundige werken, enz.	3.499	4.057	7.577	2.867	690	—	—	147.8	158.4	162.1	174.2	247.8	—	—
49	Huisschilders- of decoratieschildersbedrijf, enz.	3.063	1.490	1.270	83	—	—	—	50.6	62.7	62.4	90.4	—	—	—
50	Aanleggen, enz. van kanalen, sluizen, enz. met krwt....	69	185	1.689	2.904	2.887	1.111	1.635	193.8	216.6	185.0	165.7	210.7	151.4	171.5
51	Aanleggen, enz. van kanalen, sluizen, enz. zonder krwt ..	136	329	1.205	488	—	—	—	123.9	146.9	136.0	84.9	—	—	—
53	Loodgieters- en zinkwerkersbedrijf, enz.	1.691	1.059	979	88	—	—	—	119.2	122.0	141.8	119.4	—	—	—
58	Plaatsen, herstellen, enz. van nortonpompen, enz.	1.046	675	1.195	808	281	—	—	98.3	104.7	101.4	98.2	120.1	—	—
61	Reinigen, enz. van riolen, enz.	418	456	1.563	1.485	773	842	1.686	23.6	35.2	46.1	53.9	52.3	72.7	74.2
65	Steenhouwers- en steenzagersbedrijf	270	242	397	100	—	—	—	92.6	125.4	135.6	100.2	—	—	—
71	Stucadoors- en wittersbedrijf	904	1.072	1.792	178	—	—	—	167.1	178.5	162.1	150.3	—	—	—
77	Chemische fabrieken	—	—	534	1.503	741	562	1.354	—	—	114.2	139.0	167.2	139.2	97.5
85	Verv. van kunstmest, enz.	—	50	158	176	573	651	—	—	108.7	127.8	78.0	172.7	138.2	—
122	Verv. van houtwaren met krwt.	58	84	117	192	—	—	—	135.2	186.3	96.8	287.0	—	—	—
125	Zagen en schaven van hout met krwt., enz.	134	244	1.311	2.166	436	—	—	124.7	105.6	100.5	111.7	151.9	—	—
129	Kistenmakersbedrijf met krwt., enz.....	50	80	320	475	—	—	—	108.7	138.6	160.4	146.0	—	—	—
144	Mandenmakersbedrijf	308	183	233	107	—	—	—	81.9	107.6	183.5	128.5	—	—	—
147	Meubelmakers- en biljartmakersbedrijf met krwt.....	565	582	1.816	1.077	190	—	—	137.8	139.0	148.7	161.9	163.9	—	—
172	Bedrijf, uitgeoefend in timmerfabrieken.....	172	269	714	507	—	—	—	190.1	227.2	118.6	163.5	—	—	—
180	Confectiebedrijf.....	—	100	645	1.475	805	880	—	—	23.6	22.8	29.0	32.3	41.3	—
187	Verv., enz. van kledingstukken, enz.	410	194	184	52	—	—	—	12.0	12.7	12.7	15.9	—	—	—
194	Wasch-, bleek- en strijkinrichtingen	167	287	1.344	623	—	—	—	17.7	23.3	27.9	33.5	—	—	—
210	Leerlooiers-, perkamentmakersbedrijf, enz. met krwt.....	81	98	524	333	150	—	—	94.0	104.8	98.7	114.8	209.2	—	—
213	Schoenmakersbedrijf met krwt.	70	68	667	1.277	437	—	—	37.1	32.4	46.0	47.6	36.4	—	—
220	Vervenersbedrijf zonder krwt.	117	72	153	94	—	—	—	43.4	36.8	40.4	56.6	—	—	—
223	Blikslagers- of koperslagersbedrijf met krwt., enz.....	—	76	596	457	466	—	—	—	107.0	171.1	298.3	105.0	—	—
226	Verv. van brandkasten, kachels, ijzeren meubelen, enz. ..	—	93	542	818	151	—	—	—	180.6	179.6	189.7	290.4	—	—
237	Goud- en zilversmederijen, enz.	54	52	59	113	—	—	—	21.5	30.7	22.5	77.0	—	—	—
247	Verv. van voorwerpen van messing, enz.	62	121	522	753	930	405	—	120.9	150.9	126.0	128.6	124.3	165.4	—
253	Smederijen met krwt., enz.	2.773	1.346	1.965	499	256	—	—	148.9	201.4	272.8	253.8	329.9	—	—
291	Verv. van grove instrumenten en werktuigen met krwt...	—	208	1.097	781	521	308	—	—	233.7	189.2	204.9	108.0	91.6	—

1) Volledige omschrijving der bedrijven, zie: Tabel I.

9. Aantal ongevallen bij verschillende bedrijven, over 1923—1929, verdeeld

naar de grootte-klassen, waartoe de betrokken ondernemingen behooren (vervolg).

No. van het bedrijf.	OMSCHRIJVING VAN DE BEDRIJVEN ¹⁾ .	Aantal ongevallen, naar aanleiding wordt							waarvan buiten geneeskundige behandeling eene schadeloosstelling werd verleend, in ondernemingen waarin uitsluitend uitgeoefend het in de eerste kolom genoemde bedrijf en welke behooren tot de grootte-klasse:						
		I minder dan 5 werkl.	II 5—9 werkl.	III 10—49 werkl.	IV 50—199 werkl.	V 200—499 werkl.	VI 500—999 werkl.	VII 1000 of meer werkl.	I minder dan 5 werkl.	II 5—9 werkl.	III 10—49 werkl.	IV 50—199 werkl.	V 200—499 werkl.	VI 500—999 werkl.	VII 1000 of meer werkl.
		Absoluut.							Per 1000 type-werklieden.						
298	Verv. van machines, motoren en arbeidswerktuigen, enz.	—	—	337	988	702	481	—	—	—	150.2	200.6	125.9	141.3	—
307	Verv., enz. van rijwielen en motorrijwielen, enz.	937	134	407	276	304	—	—	48.0	57.1	69.2	75.7	60.2	—	—
312	Verv. of herst. van electriche toestellen, enz.	—	55	318	844	794	140	513	—	87.0	138.1	163.9	179.2	131.3	166.8
324	Rijtuigmakers- of wagenmakersbedrijf met krwt.	771	305	529	131	75	—	—	116.9	190.1	132.6	137.3	41.9	—	—
328	Scheepsmakersbedrijf met krwt., enz.	131	327	2.732	4.849	4.320	726	3.873	190.7	246.6	237.2	219.2	246.3	240.5	293.8
342	Sorteeren van lopen, enz.	236	130	711	421	—	—	—	141.0	140.4	167.0	124.4	—	—	—
361	Katoenwevers- en linnenweversbedrijf.	—	—	178	525	855	831	765	—	—	38.3	29.4	28.8	29.6	25.7
372	Verv. van tricotgoederen, enz.	—	—	90	248	266	86	60	—	—	16.0	31.3	30.0	21.6	30.6
384	Bedrijf, uitgeoefend in electr. centralen, enz.	102	112	369	743	499	851	525	37.3	62.5	66.9	73.2	70.2	62.8	49.7
392	Bierbrouwersbedrijf, enz.	94	95	147	99	1.935	522	—	126.2	130.9	79.8	108.2	150.4	104.2	—
396	Brood-, koek-, beskuit- en banketbakkersbedrijf, enz.	2.874	1.485	2.441	1.750	778	554	—	26.2	35.7	45.6	62.9	64.5	70.5	—
397	Verv. van cacao, chocoladewaren en suikerwerk	68	115	592	1.676	1.189	358	—	51.3	69.4	76.1	79.6	64.9	53.5	—
401	Exploiteeren van drinkwaterleidingen.	—	—	256	165	386	140	—	—	—	40.7	54.7	71.4	38.2	—
412	Verv. van verduurzaamde levensmiddelen, enz. met krwt.	54	65	256	520	102	261	—	117.6	88.1	92.2	139.3	77.9	125.6	—
414	Likeurstokersbedrijf, enz.	74	81	454	529	—	—	—	50.8	34.5	55.5	99.4	—	—	—
415	Bedrijf, uitg. in meelfabrieken	754	293	442	377	244	—	—	58.5	57.4	67.7	65.9	93.2	—	—
420	Sigaren- en sigarettenmakersbedrijf	145	110	589	819	998	477	352	17.3	14.1	20.8	20.1	25.3	48.5	58.7
421	Slagersbedrijf, enz.	7.105	1.371	791	73	—	—	—	105.3	115.3	131.8	126.1	—	—	—
430	Verv. van vleeschwaren met krwt.	66	80	435	972	268	—	—	167.1	153.0	146.6	167.5	145.4	—	—
433	Verv. v. zuivel en bedrijf, uitgeoefend in melkinrichtingen..	296	150	542	445	292	—	—	22.7	44.5	60.6	63.4	61.8	—	—
434 bis	Adm. en andere bureauwerkzaamheden, enz.	149	174	341	208	130	—	335	4.9	5.4	4.9	4.8	6.2	—	5.6
445	Dragen, stapelen en wegbergen van goederen	53	—	212	250	—	225	—	77.9	—	135.9	87.8	—	45.0	—
448	Hotel- en pensionhoudersbedrijf, enz.	864	586	1.266	842	209	—	—	20.7	25.4	32.7	38.1	41.9	—	—
453	Bedrijven, uitgeoefend door kruiers, aanplakkers, enz.	129	77	225	83	—	—	—	62.6	73.3	45.2	28.6	—	—	—
455	Laden of lossen van schepen, enz.	—	108	465	331	275	159	259	—	412.2	316.1	314.3	405.6	147.8	187.1
467	Sleepdienstondernemersbedrijf	617	190	235	—	289	—	—	82.6	81.5	117.7	—	84.4	—	—
475	Stoomboot- of motorbootondernemersbedrijf, enz.	2.154	890	2.338	2.281	398	—	—	110.0	132.3	149.3	139.3	110.7	—	—
478	Telegraaf- of telefoonondern. en de brievenposterij	—	—	67	85	62	446	3.711	—	—	9.8	9.9	11.5	41.8	23.3
481	Veem- en pakhuismeestersbedrijf	—	—	132	562	56	378	—	—	—	106.6	86.2	53.2	60.7	—
482 bis	Verkoop a/d woningen der afnemers, enz.	377	46	66	—	—	—	56	22.4	34.4	26.4	—	—	—	18.5
491	Winkelhoudersbedrijf.	2.143	937	1.007	523	497	—	398	16.3	17.7	18.2	19.5	31.6	—	33.3
493	Exploiteeren van ziekenhuizen, enz.	—	—	122	153	231	368	273	—	—	10.6	8.6	10.9	17.8	14.3
—	Bedrijf van handelaars, enz.	4.561	4.009	8.849	3.843	1.891	195	2.039	53.5	46.0	48.3	60.3	68.3	26.1	50.8

¹⁾ Volledige omschrijving der bedrijven, zie: Tabel I,

(Vervolg van bladzijde 19*)

Overzicht 9 geeft hieromtrent nadere inlichtingen. Van de voornaamste bedrijven, met uitsluiting van die, welke als regel slechts als kleinbedrijf, als middelbedrijf of als grootbedrijf worden uitgeoefend, zijn in dit overzicht de ongevallen opgenomen over de jaren 1923/1929 te zamen en wel verdeeld over de verschillende grootte-klassen. Eveneens zijn opgenomen de daarmee overeenkomende ongevallen-frequenties.

Ten einde zuiver vergelijkingsmateriaal te verkrijgen werden uitsluitend de gegevens der enkelvoudige ondernemingen (ondernemingen waarin slechts één bedrijf wordt uitgeoefend) opgenomen.

Over het algemeen blijkt uit de cijfers van dit overzicht wel, dat bij eenzelfde bedrijf groote ondernemingen meer ongevallen-gevaar opleveren dan kleine; evenwel blijkt tevens, dat er tal van bedrijven zijn, die hierop een uitzondering maken.

6. In *overzicht 10* is voor de enkelvoudige ondernemingen uit de bedrijven van eenigen omvang voor 1929 de totale ongevallen-frequentie (met uitzondering van de ongevallen, welke uitsluitend geneeskundige behandeling ten gevolge hadden) der bij de Rijksverzekeringsbank aangesloten ondernemingen gesteld tegenover die van de ondernemingen, welke haar risico aan derden hadden overgedragen of het zelf droegen.

Met behulp van de in overzicht 10 voorkomende gegevens is voor het totaal van de aldaar genoemde bedrijven een tweetal verhoudingscijfers berekend, waarvan het eerste betrekking heeft op de bij de Rijksverzekeringsbank aangesloten ondernemingen en het tweede op de ondernemingen, welke risico door anderen dan de Bank wordt gedragen.

Deze verhoudingscijfers zijn berekend door elk der gevonden frequentie-cijfers uit te drukken in percenten van het voor het betrokken bedrijf gevonden gemiddelde cijfer, vervolgens die percentages te vermenigvuldigen met de daarbij behorende aantallen type-werklieden en daarna de som dezer producten te deelen door de som dezer type-werklieden. Men verkrijgt aldus cijfers, welke uitdrukken welk percentage het ongevalleengevaar in de betrokken bedrijven, voor zoover die verzekerd zijn voor risico der Rijksverzekeringsbank, resp. voor risico van andere instellingen, gemiddeld uitmaakt van het gemiddelde voor alle ondernemingen te zamen.

De resultaten dezer berekening, ter vergelijking aangevuld met de overeenkomstige resultaten voor de jaren 1914—1928 volgen hieronder.

Jaren.	Rijksverzekeringsbank.	Overige risicodragers.	Jaren	Rijksverzekeringsbank.	Overige risicodragers.
1914	101.6	99.2	1922	93.6	103.4
1915	100.9	99.6	1923	95.2	102.3
1916	99.1	100.4	1924	96.2	101.8
1917	99.3	100.3	1925	98.2	100.9
1918	99.6	100.1	1926	97.3	101.4
1919	98.6	100.6	1927	96.3	102.1
1920	100.5	99.7	1928	98.9	100.6
1921	97.7	101.0	1929 ¹⁾	100.0	100.0

¹⁾ Voor dit jaar zijn de ongevallen met uitsluitend genees- of heelkundige behandeling buiten beschouwing gelaten.

(Vervolg op bladzijde 32*)

10. Ongevallenfrequentie in verschillende bedrijven, onderscheiden naar den risicodragcr.
Enkelvoudige ondernemingen.

No. van het bedrijf.	OMSCHRIJVING VAN DE BEDRIJVEN. 1)	Aantal ongevallen per 1000 type-werklieden. (Exclusief de ongevallen met uitsluitend genees- of heelkundige behandeling).			
		voor risico der Rijksverzekere- ringsbank.	voor risico van nml. venn. of verenigingen.	voor risico van den werkgever.	Totaal.
1	Vervaardigen van aardewerk	129.2	64.2	—	118.1
4	Vervaardigen van cement	297.5	—	—	297.5
6	Vervaardigen van cement- en betonwaren, enz.	202.6	148.5	100.0	167.8
11	Glasblazersbedrijf, uitgeoefend in flesschen- fabrieken	170.2	99.5	—	102.9
12	Glasblazersbedrijf, enz.	149.6	59.1	—	93.6
13	Baggeren van grind of zand met krwt.	133.0	175.2	—	150.8
15	Delven van grind, keien, enz.	192.9	137.3	—	185.1
19	Vervaardigen van kalkzandsteen	224.1	156.8	—	170.1
22	Bakken van pannen, steenen, enz.	239.8	185.7	—	198.6
25	Vervaardigen van venster- of spiegelglas	72.3	—	—	72.3
26	Zagen en slijpen van diamant, enz.	52.0	72.5	—	53.4
29	Boek-, metaal- en steendrukkersbedrijf met krwt., enz.	47.6	41.8	36.5	42.9
30bis	Uitgeven van dagbladen, enz.	—	28.4	—	28.0
31	Aardwerkersbedrijf	269.4	200.9	276.2	246.8
33	Maken van asphaltbestratingen.	223.5	173.9	—	182.4
38	Behangers- en stoffeerdcrsbedrijf	65.7	32.0	—	58.7
40	Maken van burgerl. bouwk. werken, enz. ...	208.2	199.8	16.5	204.1
44	Gemeentereiniging, uitgeoefend door publiekr. lichamen	76.9	115.6	130.0	122.5
48	Aanbrengen van bedekkingen met hout- graniet, enz.	112.5	96.1	—	106.9
49	Huis- of decoratieschildersbedrijf, enz.	80.0	67.3	—	74.7
50	Aanleggen, enz. van kanalen, sluizen, enz. met krwt.	248.1	237.8	46.9	218.1
51	Aanleggen, enz. van kanalen, sluizen, enz. zonder krwt.	182.9	162.4	18.2	170.5
53	Loodgieters- en zinkwerkersbedrijf, enz.	160.2	150.4	—	155.5
56	Metselaarsbedrijf, enz.	129.8	102.9	—	117.6
58	Plaatsen, herstellen, enz. van nortonpompen, enz.	144.1	134.1	72.5	139.0
59bis	Aanleggen, enz. van radiotoestellen, enz.	81.6	500.0	333.3	83.7
61	Reinigen, enz. van riolen, enz.	44.5	73.3	73.4	65.3
65	Steenhouwers- en steenzagersbedrijf.	186.1	109.4	—	142.4
71	Stucadoors- en wittersbedrijf	253.5	188.2	—	219.4
72	Timmerliedenbedrijf, enz.	127.3	120.2	13.6	120.6
74	Apothekersbedrijf	21.5	15.8	29.4	21.0
77	Chemische fabrieken	170.4	151.5	80.7	147.6
85	Vervaardigen van kunstmest, enz.	218.1	147.3	—	167.5

1) Volledige omschrijving der bedrijven, zie: Tabel I.

10. Ongevallenfrequentie in verschillende bedrijven, onderscheiden naar den risicodragers.
Enkelvoudige ondernemingen. (vervolg).

No. van het bedrijf.	OMSCHRIJVING VAN DE BEDRIJVEN. ¹⁾	Aantal ongevallen per 1000 type-werklieden. (Exclusief de ongevallen met uitsluitend genees- of heilkundige behandeling).			
		voor risico der Rijksverzeke- ringsbank.	voor risico van nml. venn. of verenigingen.	voor risico van den werkgever.	Totaal.
87bis	Vervaardigen van kunstzijde	83.3	41.4	—	41.5
89	Lakstokers- en vernisstokersbedrijf, enz.	23.7	58.9	—	50.8
90	Lijmmakers- en gelatinemakersbedrijf	—	116.9	—	115.8
93	Oliefabrieken en verv. van veekeuken	129,6	90.1	—	91.5
96	Verv. van pharmaceutische of fotografische preparaten	54.6	42.8	130.4	47.4
100	Zuiveren, koken of smelten van traan, oliën, enz.	96.9	131.1	—	116.0
105	Vervaardigen van zeep of zeepoeder	151.7	66.9	—	86.9
108	Vervaardigen van bezems, boenders, borstels, enz.	154.6	56.7	—	129.7
122	Vervaardigen van houtwaren met krwt.	204.2	114.1	—	174.7
125	Zagen en schaven van hout met krwt., enz.	144.2	146.7	—	146.3
129	Kistenmakersbedrijf met krwt., enz.	304.9	180.6	—	223.5
131	Klompemakersbedrijf met krwt.	190.2	309.8	—	235.2
132	Klompemakersbedrijf zonder krwt.	100.1	228.6	—	104.8
135	Kuipersbedrijf met krwt.	163.8	269.0	—	238.9
137	Vervaardigen van voorwerpen van kurk, balein, enz. met krwt.	210.1	109.1	—	130.6
144	Mandenmakersbedrijf	124.7	137.9	—	125.5
147	Meubel- en biljartmakersbedrijf met krwt. ..	189.5	170.1	—	178.0
148	Meubel- en biljartmakersbedrijf zonder krwt.	97.0	74.7	—	93.4
169	Stroohulzenmakers- en stroovlechtsbedrijf met krwt.	133.1	262.9	—	195.8
172	Bedrijf, uitgeoefend in timmerfabrieken	228.4	154.9	—	183.7
175	Vervaardigen van woninginricht., enz.	52.9	59.2	—	58.7
180	Confectiebedrijf	38.4	43.0	—	41.7
187	Vervaardigen, enz. van kledingstukken, enz.	16.4	19.0	14.5	17.0
194	Wasch-, bleek- en strijkinrichtingen	37.7	40.5	84.7	40.1
200	Vervaardigen van caoutchoucwaren met krwt.	156.2	84.5	—	106.6
202	Huidenzouters- en vellenbloetersbedrijf met krwt.	200.0	182.5	—	185.3
208	Vervaardigen van lederwaren en het zadel- makersbedrijf met krwt.	144.3	93.8	—	120.7
210	Leerlooiers-, perkamentmakersbedrijf, enz., met krwt.	137.3	100.7	—	106.1
213	Schoenmakersbedrijf met krwt.	67.1	55.2	—	58.1
214	Schoenmakersbedrijf zonder krwt.	37.5	59.3	—	38.1
216 bis	Cokesfabrieken	136.3	—	—	136.3
217	Mijnbouw	242.6	316.9	—	283.6

¹⁾ Volledige omschrijving der bedrijven, zie: Tabel I.

10. Ongevallenfrequentie in verschillende bedrijven, onderscheiden naar den risicodragers.
Enkelvoudige ondernemingen. (vervolg).

No. van het bedrijf.	OMSCHRIJVING VAN DE BEDRIJVEN. ¹⁾	Aantal ongevallen per 1000 type-werklieden. (Exclusief de ongevallen met uitsluitend genees- of heilkundige behandeling).			
		voor risico der Rijksverzekering- bank.	voor risico van nml. venn. of verenigingen.	voor risico van den werkgever.	Totaal.
220	Vervenersbedrijf zonder krwt.	46.7	64.5	—	51.7
222	Vervaardigen of herstellen van appendages met krwt.	352.9	83.6	—	89.2
223	Blikslagers- of koperslagersbedrijf met krwt., enz.	297.2	197.1	—	227.9
224	Blikslagers- of koperslagersbedrijf zonder krwt.	162.6	14.1	—	140.5
225	Vervaardigen van bouten, klinknagels of moeren	432.1	125.0	—	193.2
226	Vervaardigen van brandkasten, kachels, ijzeren meubelen, enz.	274.4	253.8	—	261.2
231	Draadtrekkerijen en het vervaardigen van draadnagels	142.9	129.8	—	130.1
232	Vervaardigen van draadvoorwerpen.	196.9	129.2	—	164.0
233	Vervaardigen van fittings voor elektrische lampen, enz.	111.4	—	—	111.4
235	Verv. van gereedschappen en schaatsen	410.9	130.6	—	212.2
237	Goud- en zilversmederijen, enz.	49.0	53.9	—	50.9
237bis	Hoogovenbedrijf, enz.	—	145.7	—	145.7
244	Loodpleeters- en zinkpleetersbedrijf, enz.	—	193.3	—	193.3
247	Vervaardigen van voorwerpen van messing, enz.	158.8	175.3	—	169.3
249	Metaalgietersbedrijf	262.6	57.1	—	209.0
253	Smederijen met krwt., enz.	262.4	250.3	—	256.3
254	Smederijen zonder krwt., enz.	136.6	139.2	—	137.2
266	Ijzergietersbedrijf	350.5	284.1	—	294.2
269	Vervaardigen van geëmail., vertinde of ver- zinkte ijzerwaren	100.0	111.7	—	111.6
272	Vervaardigen van automobielen, enz.	204.4	—	43.5	191.9
277	Monteeren van bruggen, ijzerconstructies, enz.	547.6	—	—	547.6
278	Bruggenbouw- en ijzerconstructiewerkpl., enz.	292.9	252.0	—	263.9
279	Verv. en herst. van dynamo's en electro- motoren, enz.	208.3	168.5	—	173.4
280	Verv. van gas-, electriciteits-, watermeters en stofzuigers	177.0	33.9	—	58.4
286	Vervaardigen van elektrische gloeilampen ...	61.6	64.7	—	64.5
289	Vervaardigen of herstellen van fijne instru- menten, enz. met krwt.	100.6	92.3	—	95.7
291	Vervaardigen van grove instrumenten en werktuigen met krwt.	223.1	156.1	—	168.1
298	Vervaardigen van mach., motoren en arbeids- werkt., enz.	261.8	161.0	—	192.3
299	Herstellen van machines, enz.	261.1	270.7	60.8	245.0
300	Herstellen van machines, motoren, enz.	200.7	133.3	—	197.3

¹⁾ Volledige omschrijving der bedrijven, zie: Tabel I.

10. Ongevallenfrequentie in verschillende bedrijven, onderscheiden naar den risicodragers.
 Enkelvoudige ondernemingen. (vervolg).

No. van het bedrijf.	OMSCHRIJVING VAN DE BEDRIJVEN. ¹⁾	Aantal ongevallen per 1000 type-werklieden. (Exclusief de ongevallen met uitsluitend genees- of heelkundige behandeling).			
		voor risico der Rijksverzek- ringsbank.	voor risico van nml. venn. vereenigingen.	voor risico van den werkgever.	Totaal.
301	Monteeren en demonteeren van machines, enz..	294.3	177.4	—	272.2
305	Vervaardigen, enz. van orgels, piano's, enz. met krwt., enz.	114.3	86.0	—	90.6
307	Verv., enz. van rijwielen en motorrijwielen, enz.	65.2	82.8	—	71.7
312	Verv. of herst. van electriche toestellen, enz.	236.3	126.6	—	164.6
324	Rijtuigmakers- of wagenmakersbedrijf met krachtwerktuig	151.5	146.9	—	149.1
328	Scheepsmakersbedrijf met krwt., enz.	259.2	298.3	—	282.9
329	Scheepsmakersbedrijf zonder krwt., enz.	208.3	271.7	—	239.4
330	Scheepsschildersbedrijf, ketelbikken, enz.	378.2	620.7	—	416.2
333	Het sloepenmakersbedrijf, enz.	195.2	200.0	—	196.2
336	Boekbinders- en linieerdersbedrijf met krwt..	53.9	48.1	—	50.0
338	Verv. van cartonages met krwt.	120.0	68.8	—	84.1
342	Sorteeren van lompden, enz.	201.9	203.1	—	201.4
343	Vervaardigen van papier, enz.	145.5	51.8	—	52.7
345	Verv. van papierwaren met krwt.	162.3	78.3	—	122.2
347	Verv. van papieren zakken met krwt.	46.3	64.4	—	62.5
348 bis	Verv. van stroocarton, enz.	250.0	76.3	—	77.9
349	Verv. van band of kant en het katoenvlech- tersbedrijf.	35.7	51.7	—	50.4
351	Cocosweversbedrijf	142.9	88.1	—	93.8
353	Vervaardigen, herstellen en reinigen van dekkleeden, enz. met krwt.	194.6	201.5	—	198.1
359	Katoendrukkersbedrijf, enz.	—	64.7	—	64.2
360	Katoenspinnersbedrijf	—	60.6	—	60.6
361	Katoenwevers- en linnenweversbedrijf	53.3	40.6	—	41.2
362	Kunstbleekerij van katoen	—	24.7	—	24.7
370	Vervaardigen van wollen stoffen	—	41.2	—	40.8
371	Vervaardigen van tapijten	71.4	81.2	—	80.8
372	Verv. van tricotgoederen, enz.	45.9	36.6	—	38.3
378	Touwslagersbedrijf met krachtwerktuig.	130.0	93.0	—	108.8
384	Bedrijf, uitgeoefend in electr. centralen, enz.	66.7	91.0	73.7	80.8
385	Exploiteeren van gasfabrieken en de handel in lichtgas.	76.4	105.7	87.3	94.6
387	Vervaardigen van aardappelmeel, sago, enz..	65.8	85.8	—	84.9
388	Bedrijf, uitgeoefend in abattoirs, enz.	92.3	57.6	64.7	63.7
391	Vervaardigen van beetwortelsuiker, enz.	—	106.7	—	106.7
392	Bierbrouwersbedrijf, enz.	105.3	150.3	—	148.2
393	Verv. van biscuits met krwt.	—	101.5	—	101.5

¹⁾ Volledige omschrijving der bedrijven, zie: Tabel I.

10. Ongevallenfrequentie in verschillende bedrijven, onderscheiden naar den risicodragers.
Enkelvoudige ondernemingen. (vervolg).

No. van het bedrijf.	OMSCHRIJVING VAN DE BEDRIJVEN. ¹⁾	Aantal ongevallen per 1000 type-werklieden. (Exclusief de ongevallen met uitsluitend genees- of heelkundige behandeling).			
		voor risico der Rijksverzeke- ringsbank.	voor risico van nml. venn. of vereenigingen.	voor risico van den werkgever.	Totaal.
396	Brood-, koek-, beschuit- en banketbakkers- bedrijf, enz.	39.6	60.4	29.4	49.4
397	Verv. van cacao, chocoladewaren en suiker- werk.	109.2	80.6	—	86.5
401	Exploiteeren van drinkwaterleidingen	60.7	60.1	91.6	73.8
402	Exportslachters- en loonslachtersbedrijf, enz.	311.8	297.0	62.5	301.3
406	Haring- en vischpakkersbedrijf, enz.	392.9	566.0	—	440.4
409	Vervaardigen van kunstboter	135.5	78.2	—	85.7
410	Vervaardigen van kunstmineraalwater of gazeuse dranken, enz.	143.0	140.8	—	142.5
412	Verv. van verduurz. levensmiddelen, enz. met krwt.	229.3	145.2	—	173.1
414	Llkeurstokersbedrijf, enz.	91.2	90.4	—	90.7
415	Bedrijf, uitgeoefend in meelfabrieken	70.9	76.0	—	73.9
416	Vervaardigen van gecondenseerde melk	231.8	154.9	—	174.6
419	Poeliersbedrijf	147.4	163.9	—	149.9
420	Sigaren- en sigarettenmakersbedrijf	48.6	36.6	—	40.0
421	Slagersbedrijf, enz.	132.0	128.6	—	131.3
424	Vervaardigen van stijfjel	—	95.3	—	95.3
429	Drogen, rooken of zouten van visch, enz. ...	228.5	173.9	—	219.2
430	Vervaardigen van vleeschwaren met krwt. .	240.7	188.5	—	197.3
432	Zoutziedersbedrijf, enz.	—	121.4	—	119.1
433	Vervaardigen van zuivel en bedrijf, uitgeoefend in melkinrichtingen	63.2	68.4	—	64.7
434	Aannemers van verhuizingen, enz.	118.4	167.5	—	146.5
434 bis	Administr. en andere bureauwerkzaamheden, enz.	8.1	7.2	5.7	7.4
435	Verhuren enz. van automobielen, enz.	114.0	77.8	—	106.3
439	Houden van bioscopen, enz. in vaste gebouwen, enz.	12.7	28.8	—	19.4
441 ter	Cargadoor, enz. uitsluitend met administratief- personeel.	11.3	12.8	—	12.2
442	Houden van verplaatsbare caroussels, enz. .	219.2	—	—	217.9
442 bis	Houders van dansinstituten, enz.	39.2	21.7	55.7	37.9
445	Dragen, stapelen en wegbergen van goederen	288.3	111.1	58.1	117.4
448	Hotel- en pensionhoudersbedrijf, enz.	32.7	51.9	32.8	40.7
449	Hout opslaan.	291.3	131.6	—	273.8
451	Kappers- en haarwerkersbedrijf	21.1	16.6	—	20.9
453	Bedrijven, uitgeoefend door kruiers, aan- plakkers, enz.	67.1	22.1	23.1	35.6
454 bis	Laden of lossen met grijpers.	202.5	111.1	—	199.2

¹⁾ Volledige omschrijving der bedrijven, zie: Tabel I.

10. Ongevallenfrequentie in verschillende bedrijven, onderscheiden naar den risicodragers.
Enkelvoudige ondernemingen. (vervolg).

No. van het bedrijf.	OMSCHRIJVING VAN DE BEDRIJVEN. ¹⁾	Aantal ongevallen per 1000 type-werklieden. (Exclusief de ongevallen met uitsluitend genes- of heelkundige behandeling).			
		voor risico der Rijksverzekere- ringsbank.	voor risico van nml. venn. of verenigingen.	voor risico van den werkgever.	Totaal.
455	Laden of lossen van schepen, enz.	485.6	275.3	500.0	364.2
457	Oester- en mosselkweekers, enz.	95.0	176.5	—	97.6
458	Exploiteeren van overzetveren	147.4	45.0	85.9	89.3
459	Polderbemaling, enz.	21.5	28.7	25.8	23.8
461	Rijtuig-, omnibus- en motoromnibusonder- nemersbedrijf, enz.	86.2	81.2	—	85.1
465	Schippersbedrijf, niet met stoom- of motor- boten	75.0	90.7	—	76.1
467	Sleepdienstondernemersbedrijf	114.7	95.3	—	102.3
469	Bedienen van sluizen, beweegbare bruggen, enz.	4.6	17.3	51.0	26.1
475	Stoom- of motorbootondernemersbedrijf, enz.	161.2	163.8	101.0	161.1
476	Stoomtramwegondernemingen	58.8	81.4	—	81.4
477	Onderhouden van een geregelde dienst, enz.	94.2	85.2	—	88.4
478	Telegraaf- of telefoonondern. en brieven- posterij	27.1	23.1	34.3	34.2
479	Bedrijf, uitgeoefend in electr. tramwegonder- nemingen	—	79.3	42.8	65.3
481	Veem- en pakhuismeestersbedrijf	155.9	75.4	42.4	82.3
482bis	Verkoop aan de woningen der afnemers, enz..	26.9	30.2	—	27.9
485	Visschersbedrijf op de Zuiderzee	133.8	—	—	133.8
487 ¹	Vrachtwagenondernemersbedrijf, enz.	218.7	270.2	—	228.4
487 ²	Vrachtwagenondernemersbedrijf, enz.	199.7	70.4	—	186.6
488	Wegers of meters	83.6	74.3	—	79.0
491	Winkelhoudersbedrijf	23.9	27.6	64.1	25.5
493	Exploiteeren van ziekenhuizen, enz.	9.8	13.7	30.6	18.5
—	Bedrijf van handelaars, enz.	64.6	63.7	—	64.1

(Vervolg van bladzijde 26*).

Uit deze cijfers blijkt, dat het gemiddeld ongevalleengevaar voor onder-
nemingen aangesloten bij de Bank na 1920 steeds lager was dan dat der
bij de overige risicodragers aangesloten ondernemingen, terwijl in 1929
er geen noemenswaard verschil meer aanwezig is. Opgemerkt wordt, dat
vanaf 1929, de ongevallen met uitsluitend genes- of heelkundige behan-
deling, in verband met de omstandigheid, dat deze om reeds eerder vermelde
redenen niet alle meer ter kennis van de Bank komen, buiten beschouwing
zijn gebleven. Er is echter geen reden te veronderstellen dat deze uitscha-

¹⁾ Volledige omschrijving der bedrijven, zie: Tabel I.

keling de gevonden cijfers aanmerkelijk heeft beïnvloed, zoodat deze met die van voorafgaande jaren vergeleken mogen worden.

7. *Overzicht 11* bevat een opgave van het aantal verzekerde werklieden getroffen door een ongeval, waarvoor een schadeloosstelling verschuldigd was, verdeeld naar de gevolgen der ongevallen en de dragers van het risico.

11. Aantal verzekerde werklieden getroffen door een ongeval, waarvoor schadeloosstelling verschuldigd was, verdeeld naar gevolg van het ongeval en drager van het risico.

Gevolg der ongevallen.	Rijksverzekeringsbank.	Naaml. Venn. of vereeniging als bedoeld in art. 54, 1e lid der O.W. '21.	Werkgever.	Totaal.
Uitsluitend genees- en heelkundige behandeling ¹⁾	16.826	28.485	2.788	48.099
Tijdelijke invaliditeit van minder dan 6 weken..... ^{a 1)}	46.040	69.259	4.526	119.825
..... ^{b 2)}	524	4.132	4.639	9.295
Tijdelijke invaliditeit van meer dan 6 weken	3.162	4.839	476	8.477
Blijvende invaliditeit ³⁾	554 (140)	804 (181)	65 (17)	1.423 (338)
Dood	179	248	24	451
Totaal	67.285	107.767	12.518	187.570

¹⁾ Uitgezonderd de ongevallen waarvan geen aangifte ex art. 66, 2e lid is geschied.

²⁾ Ongevallen waarvan geen aangifte ex art. 66, 2e lid behoefde plaats te hebben, in verband met erkenning geneeskundige diensten.

³⁾ De tusschen haakjes geplaatste cijfers achter de cijfers van dezen regel wijzen de aantallen getroffen aan, op wier hoofd bij de samenstelling dezer statistiek eene voorloopig toegekende rente loopende was.

Gevallen van blijvende invaliditeit.

8. *Overzicht 12* bevat het aantal blijvend toegekende renten (voor zoover reeds toegekend bij het opmaken der statistiek), verdeeld naar het jaar, waarin de desbetreffende ongevallen voorvielen en naar den graad der ongeschiktheid tot werken. Voor zoover de cijfers van dit en volgende overzichten omtrent de gevallen van blijvende invaliditeit betrekking hebben op jaren voor 1929, wijken zij af van de overeenkomstige cijfers in de publicaties over die jaren. Dit vindt zijn oorzaak in het feit, dat deze cijfers alle zijn herzien en aangevuld met die omtrent ongevallen, welke bij het opmaken van de onderscheidene statistieken nog niet als gevallen van blijvende invaliditeit konden worden aangewezen, doch eerst na het afsluiten tot deze groep kwamen te behooren.

Zoo liepen dan ook nog op het tijdstip van het opmaken dezer statistiek 13, 18, 42, 96 en 338 ongevallen, stammende respectievelijk uit de jaren 1925, 1926, 1927, 1928 en 1929, omtrent welke op dat tijdstip nog geen beslissing was genomen over het toekennen van blijvende renten. Men dient bij het stellen van conclusies met deze omstandigheid rekening te houden.

12. Verdeeling der gevallen van blijvende invaliditeit naar het percentage der arbeidsongeschiktheid.

Graad der arbeidsongeschiktheid.	Aantal gevallen betreffende het ongevaljaar:									
	1920	1921	1922	1923	1924	1925	1926	1927	1928	1929
10 %	182	134	96	59	72	88	85	125	158	155
15 %	179	138	127	137	147	146	172	184	206	257
20 %	154	122	121	107	127	110	141	138	130	165
25 %	202	195	177	179	196	230	213	233	198	144
10—25 %	717	589	521	482	542	574	611	680	692	721
30 %	81	83	50	73	68	63	85	63	47	49
35 %	53	59	61	49	61	59	55	54	57	65
40 %	46	44	49	48	52	49	54	54	42	36
45 %	6	5	5	6	4	2	3	2	6	4
50 %	66	61	74	82	79	67	80	76	88	69
30—50 %	252	252	239	258	264	240	277	249	240	223
55 %	3	—	1	1	1	—	3	3	1	3
60 %	37	38	34	28	27	27	31	34	21	21
65 %	16	22	4	31	21	16	18	17	15	26
70 %	24	20	19	16	24	20	15	17	23	18
75 %	15	11	21	13	13	12	16	14	12	14
55 %—75 % ...	95	91	79	89	86	75	83	85	72	82
80 %	17	11	12	13	10	6	17	10	10	13
85 %	1	3	3	1	2	1	1	2	—	—
90 %	2	3	1	2	1	1	1	—	1	1
95 %	—	—	—	—	—	—	—	—	—	—
100 %	26	31	31	40	39	27	35	39	26	46
80 %—100 % ..	46	48	47	56	52	35	54	51	37	60
Totaal.....	1110	980	886	885	944	924	1025	1065	1041	1086

Uit dit overzicht blijkt, dat het aantal blijvende renten voor 1929 ten opzichte van 1928 eenige stijging vertoont. Deze stijging zal na afwikkeling van de thans nog loopende gevallen nog grooter blijken te zijn. Opgemerkt wordt evenwel, dat ook het totaal aantal ongevallen sterk is toegenomen.

Bij het beschouwen der afzonderlijke cijfers voor de verschillende graden van ongeschiktheid blijkt het aantal gevallen van 100 % verloren geschiktheid in 1929 meer dan normaal te zijn toegenomen. Bovendien zal dit aantal, in verband met het hierboven vermelde, nog aanzienlijk stijgen; gezien de ervaring zelfs in sterker mate dan het totale aantal.

Overzicht 13 geeft voor elk der jaren 1920/1929 het aantal blijvend invaliden met resp. 5.25 %, 30—50 %, 55—75 % en 80—100 % invaliditeit in percenten van het totaal aantal blijvend invaliden.

13. Verdeeling van het aantal gevallen van blijvende invaliditeit over de verschillende graden van ongeschiktheid per 100 gevallen in totaal.

Invaliditeit van:	1920	1921	1922	1923	1924	1925	1926	1927	1928	1929
5— 25 percenten .	64.6	60.1	58.8	54.5	57.4	62.1	59.6	63.8	66.5	66.4
30— 50 percenten .	22.7	25.7	27.0	29.1	28.0	26.0	27.0	23.4	23.1	20.5
55— 75 percenten .	8.6	9.3	8.9	10.1	9.1	8.1	8.1	8.0	6.9	7.6
80—100 percenten .	4.1	4.9	5.3	6.3	5.5	3.8	5.3	4.8	3.5	5.5

Dezelfde omstandigheid, waarmede bij de beoordeeling der cijfers van overzicht 12 rekening dient te worden gehouden, geldt ook ten volle voor overzicht 13.

Met deze reserve dient ook te worden beschouwd het cijfer van het gemiddeld percentage der invaliditeit voor alle gevallen te zamen. Dit percentage bedroeg in:

1922.....	32,73	1926.....	32,02
1923.....	34,58	1927.....	30,84
1924.....	33,27	1928.....	29,07
1925.....	31,05	1929.....	29,72

Het gemiddeld percentage, dat sinds 1923 met een enkele onderbreking voortdurend daalde, is in 1929 weer gestegen. Ofschoon de cijfers der laatste jaren nog wel iets zullen wijzigen, behoeft met een aanmerkelijke wijziging, gezien de ervaring hieromtrent, geen rekening te worden gehouden.

In *overzicht 14* is het aantal gevallen in 1921 voor elk der vier graden van invaliditeit, welke in overzicht 13 waren vermeld, op 100 gesteld. De cijfers voor volgende jaren wijzen de verhouding tot de aantallen van 1921 aan.

14. Relatief aantal gevallen van blijvende invaliditeit bij verschillende graden van ongeschiktheid in vergelijking met de overeenkomstige aantallen in 1921.

Invaliditeit van:	1921	1922	1923	1924	1925	1926	1927	1928	1929
5— 25 percenten	100	88	82	92	97	104	115	117	122
30— 50 percenten	100	95	102	105	95	110	99	95	88
55— 75 percenten	100	87	98	95	82	91	93	79	90
80—100 percenten	100	98	117	108	73	113	106	77	125

9. Uit tabel V is *overzicht 15* samengesteld, dat de verdeeling aan geeft van het aantal gevallen van blijvende invaliditeit naar het toegebrachte letsel. Ter vergelijking zijn in dit overzicht de cijfers voor de jaren 1922/1928 mede opgenomen.

In aansluiting hierop geeft *overzicht 16* omtrent de belangrijkste groepen van letsels de verhoudingscijfers op het totaal aantal blijvende invaliden der betreffende jaren.

De groep „arm en hand” vertoont over 1929 ten opzichte van het voorafgaande jaar zoowel een absolute (overzicht 15) als een relatieve stijging (overzicht 16). In verband met de reeds eerder genoemde om-

15. Verdeeling van het aantal gevallen van blijvende invaliditeit naar het letsel.

Getroffen lichaamsdeel of letsel	1922	1923	1924	1925	1926	1927	1928	1929
Rechterarm en -hand	213	184	210	189	242	251	227	261
Linkerarm en -hand	196	183	203	215	214	229	242	279
Rechter- en linkerarm	3	4	1	1	3	3	1	1
Rechter- en linkerhand	5	1	1	3	4	4	2	10
<i>Arm en hand</i>	417	372	415	408	463	487	472	551
Rechterbeen en -voet	85	100	116	93	115	120	113	114
Linkerbeen en -voet	104	113	110	90	123	120	116	111
Rechter- en linkerbeen	7	5	9	8	7	7	2	5
Rechter- en linkervoet	3	2	6	6	4	3	5	5
<i>Been en voet</i>	199	220	241	197	249	250	236	235
Ziekten der ademhalingsorganen	4	3	5	3	1	—	2	3
Ziekten van hart en bloedvaten	4	8	2	1	3	4	2	4
Ziekten van buikorganen	1	—	4	1	—	—	1	—
Aandoening van urine- en geslachtswegen	1	—	2	3	2	3	3	—
Aandoening van gezichtsorganen	136	158	151	183	184	196	229	213
Aandoening van gehoororganen	3	1	1	4	3	1	2	1
Hersen- en ruggemergslijden, inclusief psychosen	7	20	20	14	14	17	11	10
Neurosen	19	21	22	25	13	12	15	9
Gevolgen van trauma der wervelkolom	26	27	28	22	33	24	19	8
Neuritus en neuralgie	—	1	1	1	3	3	1	—
Stofwisselingsziekten	—	—	1	1	—	1	—	—
Lichaamszwakte	—	—	—	1	—	—	—	—
Invloed v/h trauma in verband met hoogen leeftijd	2	2	—	5	5	2	1	6
Hinderlijk litteken	1	5	2	2	4	2	—	6
Gecombineerde letsels	27	12	15	24	21	28	16	21
Andere letsels	39	35	34	29	27	35	31	19
Totaal	886	885	944	924	1025	1065	1041	1086

standigheid zal het absolute cijfer nog wel eenige verhooging ondergaan; te verwachten is evenwel, dat, gezien de ervaring omtrent deze groep, het relatieve cijfer een weinig zal dalen, echter lang niet in die mate, dat het cijfer van 1928 zal worden bereikt.

Het absolute cijfer over 1929 voor de groep „been en voet” is nagenoeg gelijk aan dat over 1928. Dit cijfer zal echter nog aanzienlijk toenemen, vermoedelijk zelfs in die mate dat het relatieve cijfer 21,6 voor deze groep het overeenkomstige cijfer 22,7 over 1928 vrij aanzienlijk zal overtreffen.

Ten aanzien van de groep, „aandoening der gezichtsorganen” zij opgemerkt, dat zoowel het absolute als het relatieve cijfer is gedaald, het laatste zelfs aanzienlijk. Bovendien moet er rekening mede worden gehouden, dat bij oogletsels gewoonlijk reeds spoedig een voorloopig blijvende toestand

intreedt, zoodat niet te verwachten is, dat eerstgenoemd cijfer nog aanzienlijk zal stijgen. Voor het relatieve cijfer is echter nog een aanzienlijke daling te verwachten, waardoor het verschil met dat van 1928 nog grooter wordt.

16. Aantal gevallen van blijvende invaliditeit bij enkele belangrijke letselgroepen, uitgedrukt in procenten van het totaal aantal gevallen van blijvende invaliditeit in elk jaar.

Getroffen lichaamsdeel of letsel.	1922	1923	1924	1925	1926	1927	1928	1929
Rechterarm en -hand.....	24,0	20,7	22,2	20,5	23,6	23,5	21,8	24,0
Linkerarm en -hand.....	22,1	20,7	21,5	23,3	20,9	21,5	23,2	25,7
Gecombineerde letsels aan beide armen of handen.....	0,9	0,6	0,2	0,4	0,7	0,7	0,3	1,0
<i>Arm en hand</i>	47,0	42,0	43,9	44,2	45,2	45,7	45,3	50,7
Rechterbeen en -voet.....	9,6	11,3	12,3	10,1	11,2	11,3	10,9	10,5
Linkerbeen en -voet.....	11,7	12,8	11,7	9,7	12,0	11,3	11,1	10,2
Gecombineerde letsels aan beide beenen of voeten.....	1,1	0,8	1,5	1,5	1,1	0,9	0,7	0,9
<i>Been en voet</i>	22,4	24,9	25,5	21,3	24,3	23,5	22,7	21,6
Aandoeningen van gezichtsorganen.....	15,4	17,9	16,0	19,8	18,0	18,4	22,0	19,6
Neurosen.....	2,1	2,4	2,3	2,7	1,3	1,1	1,4	0,8

De groep „neurosen” vertoont een daling. Het aantal gevallen, dat hierbij betrokken is, is echter te klein om daaruit conclusies te kunnen trekken ten opzichte van den uiteindelijke stand.

10. Het aantal gevallen van blijvende invaliditeit is in *overzicht 17* per leeftijdsgroep afzonderlijk weergegeven voor de jaren 1921—1928. Aangetekend zij, dat de leeftijd betrekking heeft op het tijdstip van toekenning der rente.

17. Aantal blijvend invaliden en gemiddeld percentage hunner ongeschiktheid bij verschillende leeftijdsgroepen.

Leeftijd bij toekenning der rente.	Aantal rentetrekkers.								Gemiddeld percentage der invaliditeit bij vaststelling der rente.							
	1922	1923	1924	1925	1926	1927	1928	1929	1922	1923	1924	1925	1926	1927	1928	1929
15—17	18	18	23	23	34	38	31	40	19	37	26	30	29	28	32	21
18—22	89	86	108	78	113	106	114	110	27	26	29	31	30	29	23	23
23—35	222	216	249	269	244	305	272	312	31	32	33	27	30	30	27	28
36—50	266	256	258	252	283	272	298	266	30	34	31	30	34	30	28	29
51—60	154	149	154	161	168	191	168	181	37	34	32	31	31	32	31	32
ouder dan 60	137	160	152	141	183	153	158	177	40	43	43	39	34	33	36	38
	886	885	944	924	1025	1065	1041	1086								

Hieronder zijn de cijfers van dit overzicht nog eens verzameld tot één groep.

Leeftijd bij toekenning der rente.	Aantal toegekende blijvende renten uit de ongevals-jaren 1922—1929.	Hetzelfde aantal in procenten van het totaal.	Gemiddeld percentage der invaliditeit bij vaststelling der rente.
jonger dan 18	225	3	27
18—22	804	10	27
23—35	2089	27	30
36—50	2151	27	31
51—60	1326	17	33
ouder dan 60	1261	16	38
Totaal	7856	100	32

Zoowel voor overzicht 17, als voor het daarop volgende staatje geldt de reeds meerdere malen gemaakte opmerking met betrekking tot de nog loopende voorloopige renten.

De toegekende schadeloosstellingen en de lasten der verzekering.

11. Het totaal der lasten van de verplichte verzekering, met inbegrip van de contante waarde der toegekende renten, doch met uitsluiting van de administratiekosten, bedroeg:

(in 1928 f 15.694.530)
in 1929 ,, 17.770.882

In deze lasten zijn van 1929 af niet begrepen de kosten van geneeskundige behandeling betreffende ongevallen, voorgekomen in ondernemingen met erkende geneeskundige diensten, voor zoover deze behandeling door deze diensten werd verleend. Evenmin is inbegrepen de tijdelijke uitkeering van alle ongevallen in deze ondernemingen voorgekomen, daar toch deze uitkeering rechtstreeks door de betrokken werkgevers wordt verleend.

Deze opmerking geldt ook voor verdere cijfers op de lasten betrekking hebbende.

Hiervan kwam ten laste van:

	de Rijks-verzekeringsbank.	Naamlooze Vennootschappen, enz.	Eigen-risico dragende werkgevers.
(in 1928	f 5.278.235	f 9.028.387	f 1.387.908)
in 1929	„ 6.525.308	„ 10.219.567	„ 1.026.007

12. De kosten der administratie bedroegen volgens de respectieve jaarverslagen:

[over het jaar 1928	f 3.824.232	(f 89.402)]
over het jaar 1929	„ 4.173.442	(„ 56.763)

De tusschen haakjes geplaatste bedragen, welke begrepen zijn in de kosten der administratie, hebben betrekking op de premiebedragen, welke oninbaar verklaard zijn of oninvorderbaar zijn (artikel 97 Ongevallenwet 1921).

In deze bedragen zijn tevens begrepen de kosten van administratie voor de vrijwillige verzekering van werkgevers. Deze kosten bedroegen:

(in 1928	f 10.961)
in 1929	„ 5.523

Uitgedrukt in procenten van de totale netto-belasting door schade-loosstellingen krachtens de verplichte verzekering, bedroegen de administratiekosten voor deze verzekering:

(in 1928	24,3)
in 1929	23,5

Blijft de oninbaar verklaarde en oninvorderbare premie buiten beschouwing, dan worden deze percentages:

(in 1928	23,7)
in 1929	23,1

Het percentage voor het jaar 1929 is weer iets lager dan dat over het voorafgaande jaar. Het verschil is echter niet zoo groot als dat tusschen 1927 (percentage 26,4) en 1928. Opgemerkt wordt dat genoemd gegeven een weinig afwijkt van dat, hetwelk is vermeld in de toelichting tot de balans van het Ongevallenfonds. De oorzaak hiervan ligt in de omstandigheid, dat in de balans, welke vroeger wordt opgemaakt dan de statistiek, de nettolasten, gebaseerd op de toen aanwezige gegevens, ongeveer f 200.000 lager zijn geraamd dan bij bewerking van de statistiek noodig bleek. Het percentage, aangevende de verhouding tusschen lasten en administratiekosten, werd daardoor voor de statistiek lager.

In *overzicht 18* worden eenige gemiddelden betreffende de totale administratiekosten voor de verplichte verzekering van de jaren 1913 en 1920—1929 medegedeeld.

18. Vergelijking van de gemiddelde kosten van administratie van de jaren 1913 en 1920—1929.

JAREN	per verzekerings- plichtige onder- neming	per type- werkman	per aangegeven ongeval.	in percenten van de belasting door schadeloosstellingen
1913	14.53 ⁵	1.94	16.46 ⁵	22,5 %
1920	35.11	3.75 ⁵	35.10	29,8 %
1921	34.31	3.80 ⁵	37.13 ⁵	27,1 %
1922	25.43	3.82	44.37 ⁵	33,0 %
1923	25.35	3.77	44.95 ⁵	34,6 %
1924	23.42 ⁵	3.46 ⁵	37.06 ⁵	32,1 %
1925	22.24 ⁵	3.17	31.67 ⁵	29,8 %
1926	21.54	3.00	28.53	27,1 %
1927	21.75	3.00 ⁵	26.83 ⁵	27,3 %
1928	21.42	2.83 ⁵	22.97	24,3 %
1929	23.22 ⁵	2.98	23.38	23,5 %

Ten laste der Rijksverzekeringsbank bleef aan administratiekosten:

(in 1928 f 1.281.327)
in 1929 ,, 1.523.133

terwijl voor rekening van naamlooze vennootschappen en verenigingen, aan welke een risico als bedoeld in artikel 54 der Ongevallenwet 1921 was overgedragen, kwam

(in 1928 f 2.227.334)
in 1929 ,, 2.396.684 en

van de eigen-risico dragende werkgevers:

(in 1928 f 304.610)
in 1929 ,, 248.102

13. De premieën, welke volgens het tarief voor de bij de Rijksverzekeringsbank aangesloten ondernemingen verschuldigd waren en die, welke voor de overige ondernemingen verschuldigd zouden zijn geweest, indien de Bank het risico dier ondernemingen had gedragen, bedroegen:

Jaren.	Rijksverzekerings- bank.	Naamlooze ven- nootschappen, enz.	Eigen-risico dra- gende werkgevers.	Totaal.
(1928)	(f 6.669.134)	(f 14.849.216)	(f 1.973.992)	(f 23.492.342)
1929	,, 7.815.565	,, 15.516.233	,, 1.836.007	,, 25.167.805

In *overzicht 19* zijn de premiebedragen uitgedrukt in percenten van de loonbedragen, waarop zij betrekking hebben.

19. Premiebedrag in percenten van het loon.

Jaren.	Rijksverzekerings- bank.	Naamlooze ven- nootschappen, enz.	Eigen-risico dra- gende werkgevers.	Alle risicodragers te zamen.
(1928)	(1,47 %)	(1,43 %)	(1,15 %)	(1,41 %)
1929	1,56 %	1,44 %	1,02 %	1,43 %

14. Uit de cijfers betreffende de netto-belasting en de administratiekosten zijn de navolgende cijfers als bruto-belasting voor de onderscheidene groepen van risicodragers berekend.

Jaren.	Rijksverzekeringsbank.	Naamlooze vennootschappen, enz.	Eigen-risico dragende werkgevers.	Alle risicodragers te zamen.
(1928)	(f 6.559.562)	(f 11.255.721)	(f 1.692.518)	(f 19.507.801)
1929	„ 8.048.441	„ 12.616.251	„ 1.274.109	„ 21.938.801

In de cijfers voor 1929 zijn, ten aanzien van ondernemingen met erkende geneeskundige diensten, begrepen de kosten van genees- en heelkundige behandeling, voor zoover deze behandeling werd verleend door niet aan de ondernemingen verbonden geneeskundigen. Daar deze kosten rechtstreeks met de betrokken werkgevers worden verrekend, behooren de bruto-lasten eerst met deze bedragen te worden verminderd, alvorens met de premiën te kunnen worden vergeleken.

De bedoelde bedragen zijn:

Jaar.	Rijksverzekeringsbank.	Naamlooze vennootschappen, enz.	Eigen-risico dragende werkgevers.	Alle risicodragers tezamen.
1929	f 978	f 42.162	f 4.428	f 47.568

Vergelijking van de aan de hand van deze bedragen gecorrigeerde bruto-lasten met de premiën levert de navolgende uitkomsten.

Overschot op de premiën volgens de tarieven der Rijksverzekeringsbank, uitgedrukt in procenten der bruto-belastingen krachtens de verplichte verzekering.

	1928	1929
Rijksverzekeringsbank.....	2 %	—3 %
Naaml. venn. en vereenigingen	32 %	23 %
Eigen-risico dragende werkgevers	17 %	45 %
Alle risicodragers te zamen.....	20 %	15 %

Het premiëntekort op de bij de Rijksverzekeringsbank aangesloten werkgevers, stemt niet geheel overeen met dat, vermeld in de toelichting op de balans van het Ongevallenfonds over dat jaar. De oorzaak hiervan moet voor een deel weer gezocht worden in de omstandigheid, dat deze statistiek op een lateren datum is afgesloten dan genoemde balans, zoodat de waardeering der netto-lasten en der bruto-premiën zuiverder kon plaats hebben; voor een ander deel in het feit, dat in de statistiek geen rekening wordt gehouden met toekomstige kosten van geneeskundige behandeling en evenmin met kosten, die nog kunnen voortvloeien uit het overlijden tengevolge van het ongeval van getroffenen, aan wie een blijvende rente is toegekend. Nog een andere oorzaak is, dat in de statistiek geen rekening wordt gehouden met het tijdstip waarop de premiën worden betaald, terwijl in de balans dit wel geschiedt.

15. Worden de kosten van administratie buiten beschouwing gelaten, dan bedragen de kosten van een ongeval, waarvoor eenige schadeloosstelling werd verleend, gemiddeld:

Jaren.	Rijksverzekeringsbank.	Naamlooze vennootschappen, enz.	Eigen-risico dragende werkgevers.	Alle risicodragers te zamen.
1913	73.63	77.66	79.54	76.32
1920	123.73 ⁵	120.04	158.05	123.78
1921	144.64 ⁵	140.13 ⁵	166.18	143.45 ⁵
1922	139.81 ⁵	138.87 ⁵	147.32 ⁵	139.85 ⁵
1923	128.47 ⁵	134.93	157.52 ⁵	135.04
1924	114.58 ⁵	119.49 ⁵	146.86	120.11
1925	103.31	110.60	142.85	110.28
1926	99.29 ⁵	112.07	125.82 ⁵	109.10 ⁵
1927	97.51 ⁵	102.11	119.59 ⁵	101.95
1928	95.91	94.96	132.75	97.74 ⁵
1929	97.74	98.61	130.22	99.68

Voor 1929 zijn de ongevallen, voorgekomen in ondernemingen met erkende geneeskundige diensten, voor zoover daarvan geen aangifte art. 66 behoefde plaats te hebben, buiten beschouwing gebleven.

Voor de ongevallen, welke niet uitsluitend tot genees- en heelkundige behandeling aanleiding gaven, komen de gemiddelde kosten per ongeval aldus te staan:

Jaren.	Rijksverzekeringsbank.	Naamlooze vennootschappen, enz.	Eigen-risico dragende werkgevers	Alle risicodragers tezamen
(1928)	(127.47 ⁵)	(129.30)	(169.35)	(131.43 ⁵)
1929	128.07 ⁵	128,56	153.47	129.29 ⁵

Dezelfde opmerking, die gemaakt is bij het vorige overzicht, geldt ook voor deze gegevens.

16. In *overzicht 20* is opgenomen het bedrag der lasten (uitgezonderd de kosten van administratie), dat in het jaar 1929 bij de verschillende bedrijfsgroepen voor rekening kwam van de onderscheidene categorieën van risicodragers.

De in 1925 aangevangen stijging van het aandeel der lasten voor rekening van de Bank heeft zich in 1929 in sterke mate voortgezet. Het percentage van het aandeel bedroeg over de jaren 1925—1929 achtereenvolgens: 26,8, 27,7, 30,5, 33,6 en 36,7. De toename in 1929 is vooral sterk bij groep IV. (bouwbedrijven, enz.).

Het aandeel der lasten voor rekening van eigen-risico dragende werkgevers vertoont in 1929 een aanzienlijken teruggang. Deze teruggang komt geheel voor rekening van groep X (oer, steenkolen, turf).

20. Verdeling der netto-lasten over de verschillende risicodragers bij de afzonderlijke bedrijfspgroepen.

BEDRIJFSGROEP.	1929					
	Verdeling der lasten door schadeloosstellingen aan:					
	Verzekerden voor risico der Rijks-verzekerings-bank.		Verzekerden voor risico van naaml. vennootschappen of vereenigingen.		Verzekerden voor risico van den werkgever.	
	over de in kolom I genoemde bedrijfspgroepen.					
	absoluut.	in %	absoluut.	in %	absoluut.	in %
I. Aardewerk, glas, kalk, enz.....	258.158	44,1	327.242	55,9	179	0,0
II. Diamant en andere edelsteenen, enz. . .	31.043	94,9	1.659	5,1	—	—
III. Boek-, steendrukkerijen, enz.	18.631	16,3	94.695	82,9	874	0,8
IV. Bouwbedrijven, enz.	2.173.407	52,7	1.715.062	41,5	239.566	5,8
V. Chemische nijverh., ontplofbare stoffen, enz.	138.018	31,1	293.198	66,0	13.091	2,9
VI. Hout-, kurk-, stroobewerking, enz.	253.815	33,3	507.905	66,7	119	0,0
VII. Kleeding en reiniging	57.629	28,2	134.522	65,8	12.259	6,0
VIII. Kunstnijverheid	434	100,0	—	—	—	—
IX. Leder, wasdoek, caoutchouc	79.754	48,6	84.185	51,4	—	—
X. Oer, steenkolen, turf.....	319.737	36,0	290.047	32,7	277.763	31,3
XI. Bewerking van metalen	273.931	37,9	449.572	62,1	—	—
XII. Vervaardiging van stoom- of andere werktuigen, enz.....	367.153	30,8	818.333	68,7	5.396	0,5
XIII. Scheepsbouw, verv. van rijtuigen	417.663	38,1	653.895	59,6	25.200	2,3
XIV. Papier, enz.....	26.546	14,5	156.039	85,5	—	—
XV. Textiele nijverheid.....	58.617	14,3	351.748	85,7	—	—
XVI. Vervaardiging van gas en electriciteit .	29.299	10,3	124.346	43,6	131.425	46,1
XVII. Bereiding v. voedings- en genotmiddelen	486.636	31,4	1.013.206	65,3	51.681	3,3
XVIII. Handel, verkeerswezen, enz.	1.534.837	30,7	3.203.895	64,0	266.726	5,3
Groep I—XVIII	6.525.308	36,7	10.219.549	57,5	1.024.279	5,8
Groep ondernemingen, ingedeeld uitsluitend voor een of meer bedrijven genoemd in het indeelingsbesluit der Land- en Tuinbouwongevallenwet	—	—	18	1,0	1.728	99,0
Totaal	6.525.308	36,7	10.219.567	57,5	1.026.007	5,8

Bij nader onderzoek is gebleken, dat het betreffend lastenbedrag, zoowel over 1928 als over 1929 slechts betrekking heeft op één onderneming waaraan vanaf den aanvang van 1929 een erkende geneeskundige dienst verbonden was. Daar bij een zoodanige onderneming een deel der lasten rechtstreeks voor rekening van den werkgever komt, vindt het verschil in lasten tusschen 1928 en 1929, en daarmee ook de afname van het aandeel der lasten voor rekening van eigen-risico dragende werkgevers, in deze omstandigheid haar verklaring.

17. In *overzicht 21* zijn de volgens het tarief vastgestelde brutopremiën en de netto-lasten voor de afzonderlijke bedrijfspgroepen en voor elk der drie groepen van risicodragers weergegeven.

In aansluiting hieraan geeft *overzicht 22* de netto-lasten uitgedrukt in procenten van de brutopremiën.

Om de reden vermeld in § 14 zijn in beide overzichten de door de Bank

21. Vergelijking van bruto-premiën en netto-lasten bij de

BEDRIJFSGROEP.	Contante waarde der verleende schade-loosstellingen.	Premiën.	Verschil tusschen de premiën en de contante waarde der lasten.		Contante waarde der verleende schade-loosstellingen.
			Positief.	Negatief.	
Rijksverzekeringsbank.					
I. Aardewerk, glas, kalk, enz. .	258.158	255.945	—	2.213	327.242
II. Diamant e.a. edelst., enz. . . .	31.043	18.228	—	12.815	1.659
III. Boek-, steendrukk., enz.	18.631	38.298	19.667	—	94.695
IV. Bouwbedrijven, enz.	2.173.407	2.378.696	205.289	—	1.714.980
V. Chem. nijverheid, enz.	138.018	130.063	—	7.955	291.173
VI. Hout-, kurk-, stroobew., enz.	253.815	363.125	109.310	—	507.905
VII. Kleeding en reiniging	57.629	97.451	39.822	—	134.522
VIII. Kunstnijverheid	434	536	102	—	—
IX. Leder, wasdoek, enz.	79.371	95.924	16.553	—	84.185
X. Oer, steenkolen, turf	319.498	308.553	—	10.945	288.699
XI. Bewerking van metalen	273.931	316.774	42.843	—	449.537
XII. Verv. v. stoom- of a.werkt., enz.	367.153	460.097	92.944	—	799.349
XIII. Scheepsb., verv. v. rijtuigen	417.307	464.429	47.122	—	638.381
XIV. Papier, enz.	26.546	34.111	7.565	—	156.039
XV. Textiele nijverheid	58.617	40.165	—	18.452	351.748
XVI. Verv. v. gas en electriciteit	29.299	31.237	1.938	—	124.346
XVII. Ber. v. voedings- en genotm.	486.636	574.980	88.344	—	1.013.206
XVIII. Handel, verkeerswezen, enz.	1.534.837	2.206.854	672.017	—	3.199.721
Groep I—XVIII	6.524.330	7.815.466	1.291.136	—	10.177.387
Groep ondernemingen, ingedeeld uitsluitend voor een of meer bedrijven genoemd in het indeelingsbesluit der Land- en Tuinbouwongevallenwet.	—	99	99	—	18
Totaal	6.524.330	7.815.565	1.291.235	—	10.177.405

betaalde kosten voor genees- en heilkundige behandeling in ondernemingen met een erkenden geneeskundigen dienst niet opgenomen.

Bij beschouwing van deze overzichten blijkt dat het verschil tusschen de bruto-premiën en de netto-lasten voor de bij de Bank aangesloten werkgevers niet voldoende is geweest om daarmee de administratiekosten te dekken.

Beschouwt men de uitkomsten der verschillende bedrijfspgroepen afzonderlijk, en gaat men daarbij uit van de onderstelling, dat de administratiekosten in evenredigheid van de belasting over de bedrijfspgroepen zijn verdeeld, dan blijken slechts enkele groepen een overschot op te leveren. Het overschot van groep XVIII (handel, verkeerswezen, enz.) blijkt vrij aanzienlijk te zijn. De meeste groepen vertoonen een tekort. Bij een 5 tal kleinere groepen worden de netto-lasten niet eens ten volle door de bruto-premiën gedekt.

De uitkomsten der „Risicodragende Maatschappijen, enz.” en ook der „Eigen-risico dragende werkgevers” vertoonen een geheel ander beeld. Bij eerstgenoemde risicodragers valt alleen bij groep XVII (voedings- en genotmiddelen) een tekort te constateeren, terwijl de uitkomsten van alle groepen te zamen een aanzienlijk overschot aanwijzen. Ook bij de groep der „Eigen-risico dragende werkgevers” is het resultaat zeer gunstig.

Overzicht 23 bevat dezelfde gegevens als overzicht 22 voor bedrijven, waarin in 1929 meer dan 10 miljoen gulden aan loon werd uitbetaald.

verschillende risicodragers en de afzonderlijke bedrijfspgroepen in 1929.

Premiën.	Verschil tusschen de premiën en de contante waarde der lasten.		Contante waarde der verleende schade-loosstellingen.	Premiën.	Verschil tusschen de premiën en de contante waarde der lasten.	
	Positief.	Negatief.			Positief.	Negatief.
Risicodragende Maatschappijen, enz.			Eigen-risico dragende werkgevers.			
435.547	108.305	—	179	966	787	—
2.188	529	—	—	—	—	—
181.524	86.829	—	874	4.651	3.777	—
2.475.131	760.151	—	239.566	376.382	136.816	—
491.471	200.298	—	13.091	28.212	15.121	—
950.833	442.928	—	119	1.340	1.221	—
183.379	48.857	—	12.259	3.447	—	8.812
120	120	—	—	—	—	—
199.118	114.933	—	—	325	325	—
356.817	68.118	—	273.335	655.813	382.478	—
667.648	218.111	—	—	—	—	—
1.108.601	309.252	—	5.396	22.155	16.759	—
1.096.645	458.264	—	25.200	22.485	—	2.715
299.856	143.817	—	—	219	219	—
486.922	135.174	—	—	—	—	—
223.410	99.064	—	131.425	188.459	57.034	—
1.197.573	184.367	—	51.681	28.177	—	23.504
5.158.962	1.959.241	—	266.726	496.094	229.368	—
15.515.745	5.338.358	—	1.019.851	1.828.725	808.874	—
488	470	—	1.728	7.282	5.554	—
15.516.233	5.338.828	—	1.021.579	1.836.007	814.428	—

22. Netto-lasten in procenten van de premie bij de verschillende risicodragers.

BEDRIJFSGROEP.	Belasting in de bedrijfspgroepen, genoemd in kolom 1, berekend in procenten van de premie-bedragen, verzekerd voor risico:			
	van de Rijksverzekeringsbank.	van een naamlooze venn. of vereen.	van den werkgever.	van alle risicodragers te zamen.
I. Aardewerk, glas, kalk, enz.	100,86	75,13	18,52	84,57
II. Diamant en andere edelstenen, enz. ..	170,30	75,83	—	160,18
III. Boek-, steendrukkerijen, enz.	48,65	52,17	18,79	50,87
IV. Bouwbedrijven, enz.	91,37	69,29	63,65	78,93
V. Chem. nijverheid, ontplofb. stoffen, enz.	106,12	59,25	46,40	68,07
VI. Hout-, kurk-, stroobewerking, enz.	69,90	53,42	8,88	57,92
VII. Kleeding en reiniging	59,14	73,36	355,68	71,91
VIII. Kunstnijverheid	81,00	—	—	66,14
IX. Leder, wasdoek, caoutchouc	82,74	42,28	—	55,37
X. Oer, steenkolen, turf	103,55	80,91	41,68	66,72
XI. Bewerking van metalen	86,48	67,33	—	73,49
XII. Verv. v. stoom- of andere werkt., enz.	79,80	72,10	24,36	73,66
XIII. Scheepsbouw, verv. van rijtuigen	89,85	58,21	112,07	68,26
XIV. Papier, enz.	77,82	52,04	—	54,64
XV. Textiele nijverheid	145,94	72,24	—	77,86
XVI. Vervaardiging van gas en electriciteit .	93,79	55,66	69,74	64,33
XVII. Bereiding van voedings- en genotmiddelen	84,64	84,60	183,42	86,16
XVIII. Handel, verkeerswezen, enz.	69,55	62,02	53,77	63,61
Groep I—XVIII.	83,48	65,59	55,77	70,44
Groep ondernemingen, ingedeeld uitsluitend voor een of meer bedrijven genoemd in het indeelingsbesluit der Land- en Tuinbouwongevallenwet.	—	3,69	23,73	22,19
Totaal	83,48	65,59	55,64	70,42

23. Netto-lasten in procenten van de premiebedragen bij de verschillende risicodragers.

No. van het bedrijf (hoofdbedrijf).	OMSCHRIJVING VAN DE BEDRIJVEN ¹⁾ .	Belasting in eenige der voornaamste bedrijven, genoemd in kolom 1, berekend in procenten van de premiebedragen, verzekerd voor risico:			
		van de Rijksver- zekerings- bank.	van een naamlooze venn. of vereën.	van den werk- gever.	van alle risico- drag- ers te zamen.
		1929			
22	Bakken van pannen, steenen, enz.	106,62	80,18	—	86,02
29	Boek-, metaal- en steendrukkersbedrijf m. krwt., enz.	49,03	61,69	18,98	58,23
40	Maken van burgerlijk bouwkundige werken, enz. .	88,11	75,49	3,99	81,74
44	Gemeentereiniging, uitgeoefend door publiekrecht- lichamen.....	31,59	59,28	96,41	82,93
49	Huis- of decoratieschildersbedrijf, enz.	72,69	60,55	—	66,73
50	Aanleggen, enz. van kanalen, sluisen, enz. m. krwt.	83,16	73,43	32,76	73,50
58	Plaatsen, herstellen, enz. van nortonpompen, enz. .	123,55	65,33	6,89	87,12
61	Reinigen, enz. van riolen, enz.	48,72	90,94	65,59	71,62
72	Timmerliedenbedrijf, enz.	130,63	66,64	2,66	90,38
77	Chemische fabrieken	73,14	67,67	69,45	69,72
87bis	Verv. v. kunstzijde	127,62	60,24	—	60,46
125	Zagen en schaven van hout m. krwt., enz.	83,08	59,08	—	61,40
180	Confectiebedrijf	163,06	84,29	—	103,07
187	Vervaardigen, enz. van kleedingstukken, enz.	60,99	106,58	31,45	80,69
194	Wasch-, bleek- en strijkinrichtingen	26,28	62,85	450,23	57,77
213	Schoenmakersbedrijf met krwt.	124,33	32,13	—	52,00
217	Mijnbouw	113,22	73,34	41,68	64,10
253	Smederijen met krwt., enz.	86,54	58,11	—	70,03
286	Vervaardigen van elektrische gloeilampen	33,61	86,65	—	86,50
298	Verv. van mach., motoren en arbeidswerkt., enz. .	106,24	60,40	—	65,51
328	Scheepsmakersbedrijf m. krwt., enz.	90,92	55,75	115,79	66,49
361	Katoenwevers- en linnenweversbedrijf.	191,01	71,78	—	76,21
384	Bedrijf, uitg. in electr. centralen, enz.	131,36	40,90	45,98	48,38
385	Exploiteeren v. gasfabrieken en de handel in lichtgas	63,10	74,66	96,40	82,73
396	Brood-, koek-, beschuit- en banketbakkersbedr., enz.	71,16	70,27	13,49	70,54
397	Verv. v. cacao, chocoladewaren en suikerwerk.	46,07	121,26	—	110,03
420	Sigaren- en sigarettenmakersbedrijf	142,49	101,81	—	112,06
421	Slagersbedrijf, enz.	87,95	74,95	—	84,66
434bis	Administr. en andere bureauwerkzaamheden, enz. .	21,68	50,93	85,60	46,03
435	Verhuren, enz. van automobielen, enz.	56,74	48,34	155,83	58,70
441ter	Cargadoor, enz., uitsluitend met adm. personeel.	17,53	69,69	11,32	55,04
448	Hotel- en pensionhoudersbedrijf, enz.	73,62	69,87	38,40	71,46
455	Laden of lossen van schepen, enz.	105,51	63,55	68,48	68,52
475	Stoom- of motorbootondernemersbedrijf, enz.	74,41	67,09	11,62	69,19
476	Stoomtramwegondernemingen	87,06	78,19	—	78,23
478	Telegraaf- of telefoonondern. en brievenposterij	851,64	35,62	83,39	90,50
479	Bedrijf, uitg. in electr. tramwegondernemingen	—	101,55	30,70	51,94
491	Winkelhoudersbedrijf	89,03	96,22	146,07	93,43
493	Exploiteeren van ziekenhuizen, enz.	88,95	60,68	101,06	82,88
—	Bedrijf van handelaars, enz.	55,35	44,63	—	48,02

18. Het beloop van het risico der verzekering voor elk der bedrijfs-
groepen en voor de geheele industrie gedurende de periode 1920—1929
is na te gaan in de cijfers van *overzicht 24* waar de netto-lasten der ver-
zekering zijn uitgedrukt in procenten van het loon.

Het risico der verzekering voor de geheel industrie is over 1929 weer
vrij aanzienlijk gestegen. Het lastenpercentage blijkt het hoogste te zijn
der laatste 10 jaren.

De uitkomsten der afzonderlijke bedrijven vertoonen, op een paar
minder belangrijke groepen na, hetzelfde beeld. Groep XVII vertoont wel
de sterkste toename. Verschillende bedrijven hebben tot deze verhooging

¹⁾ Volledige omschrijving der bedrijven, zie tabel I.

24. Netto-lasten in percenten van het loon.

BEDRIJFSGROEP.	Enkelvoudige en samengestelde ondernemingen.									
	1920	1921	1922	1923	1924	1925	1926	1927	1928	1929
I. Aardewerk, glas, kalk, enz.	0,80	1,01	1,05	1,13	1,04	1,15	1,09	0,93	1,14	1,38
II. Diamant en andere edelst., enz.	0,07	0,09	0,34	0,51	0,26	0,44	0,23	0,29	0,55	0,33
III. Boek-, steendrukkerijen, enz. ...	0,23	0,30	0,33	0,26	0,30	0,29	0,35	0,30	0,44	0,30
IV. Bouwbedrijven, enz.	1,13	1,21	1,27	1,53	1,46	1,36	1,41	1,51	1,50	1,62
V. Chem. nijverheid, enz.	0,56	0,70	0,77	0,58	0,59	0,86	0,70	0,66	0,82	0,81
VI. Hout-, kurk-, stroobew., enz. ...	1,10	1,24	1,17	1,31	1,44	1,21	1,46	1,32	1,37	1,50
VII. Kleeding en reiniging	0,30	0,25	0,30	0,22	0,32	0,24	0,29	0,26	0,29	0,39
VIII. Kunstnijverheid	3,48	2,00	0,26	0,09	0,05	0,04	0,12	0,11	2,32	0,21
IX. Leder, wasdoek, caoutchouc ...	0,38	0,72	0,73	0,56	0,55	0,56	0,46	0,48	0,66	0,65
X. Oer, steenkolen, turf.	1,97	2,26	2,16	2,10	1,66	1,82	1,95	2,10	2,20	1,41
XI. Bewerking van metalen	0,84	0,97	0,94	1,21	0,92	1,23	1,08	1,35	1,25	1,29
XII. Verv. v. stoom- of a. werkt., enz.	1,19	1,05	0,86	1,03	0,91	1,16	1,09	1,08	0,90	1,14
XIII. Scheepsbouw, verv. v. rijtuigen	1,84	2,01	1,70	1,64	1,73	1,75	1,85	1,79	1,84	1,82
XIV. Papier, enz.	0,87	0,79	0,57	0,72	1,03	0,52	0,61	0,77	0,63	0,79
XV. Textiele nijverheid.	0,39	0,36	0,33	0,42	0,40	0,40	0,39	0,41	0,42	0,50
XVI. Verv. van gas en electriciteit ...	0,74	0,93	0,77	0,73	0,75	0,59	0,87	0,63	0,57	0,84
XVII. Bereiding v. voedings- en genotm.	0,64	0,75	0,54	0,59	0,55	0,63	0,60	0,56	0,63	0,87
XVIII. Handel, verkeerswezen, enz.	0,86	0,84	0,73	0,59	0,73	0,70	0,74	0,69	0,76	0,79
Groep I—XVIII	0,93	0,99	0,87	0,86	0,87	0,87	0,91	0,90	0,95	1,01
Groep ondernemingen, ingedeeld uitsluitend voor een of meer bedrijven genoemd in het indeelingsbesluit der Land- en Tuinbouwongevallenwet					0,00	0,04	0,23	1,04	0,18	0,21
Totaal					0,87	0,87	0,91	0,90	0,95	1,01

bijgedragen. Twee der belangrijkste hiervan zijn het slagersbedrijf (421) en de vervaardiging van cacao (397). Groep X wijst een aanzienlijk lager percentage aan. Evenwel mag aan de daling bij deze laatste groep niet te veel waarde worden gehecht, daar toch van een drietal groote ondernemingen dezer groep de geneeskundige dienst vanaf 1929 wettelijk erkend is, zoodat een deel der lasten dezer ondernemingen buiten geschouwing zijn gebleven bij de berekening van het percentage 1,41. Ook bij andere bedrijfsgroepen heeft de erkenning van geneeskundige diensten op de vaststelling van het lastenpercentage invloed gehad. Deze invloed is echter niet groot geweest, daar toch het materiaal der betreffende ondernemingen slechts een gering deel vormde van het geheele materiaal der betreffende bedrijfsgroepen.

De uit de cijfers van *overzicht 24* blijkende wijzigingen in het financieel risico der afzonderlijke bedrijfsgroepen kunnen ten deele het gevolg zijn van wijzigingen in de onderlinge verhouding der in verschillende bedrijven verloonde bedragen. Teneinde ook inzicht te verkrijgen in de veranderingen, die het ongevallengevaar in engeren zin onderging, zijn in *overzicht 25* de lasten-percentages voor de jaren 1925—1929 weergegeven, indien wordt uitgegaan van een constante verhouding der loonen voor de verschillende bedrijven. Dit geschiedde door voor ieder bedrijf afzonderlijk uit te gaan van een constant loon. Voor dit loon werd aangenomen de som der loonen over de jaren 1925—1929, terwijl per bedrijf voor ieder jaar het lastenpercentage werd gehandhaafd. De samengestelde ondernemingen zijn wegens

haar meerslachtig karakter buiten beschouwing gebleven. Eveneens zijn de ondernemingen met een erkenden geneeskundigen dienst uitgeschakeld.

25. Gemiddelde lastenpercentages bij constante verhoudingen der loonen, betaald in de verschillende bedrijven. (Enkelvoudige ondernemingen).

BEDRIJFSGROEP.	1925	1926	1927	1928	¹⁾ 1929
I. Aardewerk, glas, kalk, enz.	1,15	1,13	0,80	1,13	1,31
II. Diamant en andere edelsteenen, enz. ..	0,53	0,27	0,39	0,37	0,45
III. Boek-, steendrukkerijen, enz.	0,31	0,29	0,33	0,53	0,27
IV. Bouwbedrijven, enz.	1,17	1,35	1,26	1,30	1,35
V. Chemische nijverheid, enz.	0,81	0,69	0,69	0,75	0,93
VI. Hout-, kurk-, stroobewerking, enz.	1,23	1,22	1,23	1,18	1,47
VII. Kleding en reiniging.	0,24	0,26	0,25	0,30	0,43
VIII. Kunstnijverheid.	0,04	0,17	0,10	0,07	0,25
IX. Leder, wasdoek en caoutchouc.	0,46	0,43	0,51	0,59	0,63
X. Oer, steenkolen, turf.	1,93	2,07	2,03	1,91	3,36
XI. Bewerking van metalen.	1,21	0,97	1,32	1,14	1,38
XII. Verv. v. stoom- of andere werkt., enz.	1,33	0,80	1,06	0,93	1,18
XIII. Scheepsbouw, verv. v. rijtuigen.	2,05	2,20	2,04	1,99	2,07
XIV. Papier, enz.	0,57	0,57	0,91	0,72	0,81
XV. Textiele nijverheid.	0,39	0,34	0,39	0,34	0,52
XVI. Verv. van gas en electriciteit.	0,57	0,91	0,62	0,59	0,83
XVII. Bereiding v. voedings- en genotmiddelen	0,62	0,62	0,48	0,65	0,84
XVIII. Handel, verkeerswezen, enz.	0,50	0,54	0,53	0,62	0,63
Groep I—XVIII.	0,73	0,75	0,72	0,79	0,89

In de voorafgaande cijfers werd de invloed, welke de hoogte van het loon uitoefent op de grootte der schadeloosstellingen, uitgeschakeld, daar de lasten immers in percenten van het loon werden uitgedrukt. Teneinde echter ook vergelijking van de belasting bij de verschillende bedrijfspgroepen met inbegrip van den loonfactor mogelijk te maken, zijn in *overzicht 26* per bedrijfspgroep de netto-lasten per arbeidseenheid (type-werkman) weergegeven.

Om dezelfde reden als vermeld is in de beschouwing van de uitkomsten van *overzicht 24* ten aanzien van groep X, wijken de uitkomsten over 1929 van deze groep in dit overzicht aanzienlijk af van die over voorafgaande jaren. Ook de uitkomsten van eenige andere groepen worden door dezelfde omstandigheid beïnvloed, echter niet in belangrijke mate. In nog mindere mate is dit het geval voor de uitkomst voor de geheele industrie.

19. Tabel VI geeft een inzicht in de veranderingen van het aantal en het bedrag der blijvende renten aan getroffenenen.

Toegekend werden in 1929 1.170 renten, met een gemiddelde uitkeering van f 1,08⁵ per dag. Over de jaren 1920—1928 bedroegen deze aantallen respectievelijk 864, 1.069, 1.026, 823, 798, 966, 944, 998 en 956, terwijl de daarmee corresponderende gemiddelde uitkeeringen per dag bedroegen f 0,64⁵, f 0,78⁵, f 1,00⁵, f 1,12⁵, f 1,23⁵, f 1,19, f 1,08⁵, f 1,02 en f 1,02.

Ofschoon elk jaar een aantal blijvende renten eindigt hetzij door overlijden, reactivering of afkoop, is de toename der nieuwe renten zoo groot, dat nog lang niet van een evenwichtstoestand kan worden gesproken. Bedroeg het aantal gevallen op 31 December 1920: 13.095, op 31 December 1929 was dit gestegen tot 16.818.

¹⁾ Excl. de gegevens betreffende de ondernemingen met erkenden geneeskundigen dienst.

26. Netto-lasten per type-werkman.

BEDRIJFSGROEP.	1920	1921	1922	1923	1924	1925	1926	1927	1928	1929
I. Aardew., glas, kalk, enz.	9,69	12,56 ⁵	12,16 ⁵	11,80 ⁵	10,77	11,96 ⁵	11,56	9,85	12,30 ⁵	15,58 ⁵
II. Diamant en andere edelsteenen, enz.	1,52	2,02 ⁵	7,00	10,52	5,21	8,79 ⁵	4,64	5,75	10,84	6,59 ⁵
III. Boek-, steendr., enz. ...	3,14 ⁵	4,24 ⁵	4,70	3,43 ⁵	4,00	3,78	4,51	3,89	5,64	3,87
IV. Bouwbedrijven, enz. ...	17,04 ⁵	19,53 ⁵	19,63	21,41	19,52 ⁵	17,77 ⁵	18,67 ⁵	19,77 ⁵	19,89	22,09 ⁵
V. Chem. nijverh., ontplofbare stoffen, enz.	7,65	10,10 ⁵	10,73	7,82	7,69 ⁵	11,02 ⁵	8,82	8,30	10,30	10,34
VI. Hout-, kurk-, stroobew., enz.	14,02 ⁵	16,33 ⁵	14,85 ⁵	15,20	16,20	13,49	16,18 ⁵	14,62 ⁵	15,39 ⁵	17,09 ⁵
VII. Kleding en reiniging ..	2,56	2,35 ⁵	2,78	2,00 ⁵	2,85	2,03	2,50 ⁵	2,28	2,45	3,39
VIII. Kunstnijverheid	39,93	2,49	3,07 ⁵	0,94 ⁵	0,49	0,38 ⁵	1,15	1,12	24,17	2,06 ⁵
IX. Leder, wasdoek, caoutch.	3,87	7,81	7,62 ⁵	5,48 ⁵	5,21 ⁵	5,24 ⁵	4,35	4,60 ⁵	6,41	6,46
X. Oer, steenkolen, turf ...	35,58 ⁵	41,05	35,58 ⁵	33,22	25,58	26,74 ⁵	28,43	31,01 ⁵	32,65	21,98 ⁵
XI. Bew. van metalen	9,71 ⁵	11,55 ⁵	10,56 ⁵	12,95 ⁵	9,71 ⁵	12,84	11,39 ⁵	14,43	13,63 ⁵	14,50 ⁵
XII. Verv. v. stoom- of andere werktuigen, enz.	16,61	15,25	11,70 ⁵	13,26 ⁵	11,33	14,26	13,39 ⁵	13,24 ⁵	11,28	14,37
XIII. Scheepsbouw, verv. van rijtuigen	28,38 ⁵	31,26 ⁵	23,42	21,15	21,62	21,94	24,26	24,15	25,12	25,42
XIV. Papier, enz.	10,02 ⁵	9,37	6,80 ⁵	8,39	11,63 ⁵	5,82	6,80 ⁵	8,62	7,16	9,21 ⁵
XV. Textiele nijverheid	3,88	3,88	3,53	4,28 ⁵	4,03 ⁵	4,07	3,92	4,13 ⁵	4,33	5,21 ⁵
XVI. Verv. van gas en electr.	12,87	16,50 ⁵	13,56 ⁵	12,74 ⁵	13,00 ⁵	10,36	15,34	11,01 ⁵	10,14 ⁵	14,99 ⁵
XVII. Bereiding van voedings- en genotmiddelen	7,63 ⁵	9,38	6,34	6,51	5,91 ⁵	6,75	6,36 ⁵	5,87 ⁵	6,69 ⁵	9,32
XVIII. Handel, verkeersw., enz.	12,45	12,80 ⁵	10,25	8,04	9,72	9,29	9,78 ⁵	9,24	10,17 ⁵	10,68 ⁵
Groep I—XVIII	12,40 ⁵	14,06	11,59 ⁵	10,89 ⁵	10,80 ⁵	10,63 ⁵	11,07 ⁵	11,01	11,68	12,67 ⁵
Groep ondern., ingedeeld uitsluitend voor een of meer bedrijven genoemd in het indeelingsbesluit der Land- en Tuinbouwongevallenwet					0,04 ⁵	0,70	4,20 ⁵	17,60 ⁵	3,12	3,81
Totaal					10,80 ⁵	10,63 ⁵	11,07 ⁵	11,01 ⁵	11,68	12,67

Merkwaardig is wel het groote verschil tusschen de verschillende jaren van het aantal renten, dat geëindigd werd door reactivering of afkoop. Over de jaren 1920—1929 bedroegen deze achtereenvolgens 176, 200, 193, 510, 429, 347, 255, 159, 167 en 233.

In het jaar 1929 kwamen voor 451 ongevallen met doodelijken afloop. In 299 gevallen werd een rente aan de nagelaten betrekkingen toegekend. Bovendien vonden in dit jaar toekenningen van renten plaats wegens ongevallen voorgekomen in vroegere jaren, zoodat in het geheel 308 toekenningen van renten aan de nagelaten betrekkingen van doodelijk getroffen personen plaats hadden. Het gemiddelde bedrag der dagrenten aan nagelaten betrekkingen, aan wie ex art. 19 een rente was toegekend, bedroeg over deze gevallen f 2,35, dat is gelijk aan dat van 1928.

In het geheel werd, blijkens tabel I van de statistiek der ongevallen, naar aanleiding van ongevallen uit het jaar 1929 in 253 gevallen een rente toegekend aan de weduwe van den getroffen; voorts aan 500 kinderen, terwijl in 51 gevallen voor de ouders of schoonouders een rente werd vastgesteld, die echter in verband met de bepaling van art. 24 niet altijd dadelijk betaalbaar gesteld kon worden.

Uit tabel V blijkt, dat de toekenning der in deze statistiek vermelde renten, voor zoover betreft de renten, stammende uit het jaar 1929, als volgt plaats vond:

	Aantal gevallen
door het Bestuur der Rijksverzekeringsbank	1.035
door een der Raden van Beroep	24
door den Centralen Raad van Beroep	27

Hoe groot het relatief aantal gevallen van toekenning van definitieve rente is, waarin de beslissing van den beroepsrechter is gevraagd, kan blijken uit de navolgende cijfers, welke voor elk der jaren 1920—1929 aangeven het percentage der renten, waarbij de eindbeslissing omtrent de toekenning gegeven is resp. door de Rijksverzekeringsbank, de Raden van Beroep en den Centralen Raad van Beroep.

De toekenning der definitieve renten, vermeld in deze en in de voorafgaande statistieken, vond plaats:	RENTEN BETREFFENDE ONGEVALLLEN VOORGEKOMEN IN HET JAAR:									
	1920	1921	1922	1923	1924	1925	1926	1927	1928	1929
door het Bestuur der Rijksverz.bank ..	91,6	92,3	92,0	92,0	93,4	94,1	94,7	95,1	96,1	95,3
door een der Raden van Beroep	2,8	2,9	2,1	1,9	1,8	1,7	1,3	2,4	2,3	2,2
door den Centralen Raad van Beroep	5,6	4,8	5,9	6,1	4,8	4,2	4,0	2,5	1,6	2,5

20. De kosten der uitvoering van artikel 25 der Ongevallenwet, dat bepaalt, dat het Bestuur der Bank bevoegd is, indien de arbeidsgeschiktheid van een getroffene, aan wien voorloopig of blijvend een rente is toegekend, door middel van een opleiding kan worden verhoogd, zoodanige opleiding voor rekening van de Bank te geven, bedroegen in:

1929 f 2.733,03

Dit bedrag had betrekking op 25 gevallen.

De kosten der uitvoering van art. 25a der Ongevallenwet 1921, waarbij bepaald is, dat de verzekerde, die lid is van de bemanning van een vaartuig, bij totaal verlies van zijn uitrusting door een ramp aan het vaartuig overkomen op eenige uitkeering sprake heeft, bedroegen voor de gevallen voorgekomen in:

1929 f 4.345,69.

Dit bedrag had betrekking op 25 gevallen, waarvan 19 uitsluitend uitkeeringen ex art. 25a tengevolge hadden.

Voor het jaar 1928 was het bedrag: f 715,56 betrekking hebbend op 6 gevallen.

STATISTIEK

BETREFFENDE DE VERZEKERING INGEVOLGE DE LAND- EN TUINBOUWONGEVALLENWET 1922.

1. Krachtens artikel 9 der wet op de Rijksverzekeringsbank, hebben de hiernavolgende tabellen slechts betrekking op een deel van de verzekerden krachtens de Land- en Tuinbouwongevallenwet, namelijk op die ondernemingen, welke zijn aangesloten bij de Bank en op de in die ondernemingen voorgekomen ongevallen. Zij betreffen het boekjaar 1 Nov. 1928—31 Oct. 1929.

Omtrent de inrichting der tabellen zij verwezen naar de inleiding tot de statistiek over de boekjaren 1923 en 1923/24.

Statistiek der ondernemingen.

2. Blijkens de jaarverslagen der Bank bedroeg het aantal bij de Bank bekende verzekeringsplichtige ondernemingen:

(op 31 December 1928	95.334)
op 31 December 1929	97.191

Het aantal bij de Bank aangesloten ondernemingen bedroeg op:

	31 October	
	(1928)	1929
a. ondernemingen, op welke K.B. No. 52, d.d. 26 Februari 1925, is toegepast ¹⁾	(3.180)	2.850
b. overige ondernemingen	(10.544)	11.326
Totaal	(13.724)	14.176

Het aantal arbeidsdagen der onder *b* bedoelde ondernemingen:

(over 1927/1928	4.015.672)
over 1928/1929	4.501.660

en het gezamenlijk loonbedrag over:

	(1927/1928)	1928/1929
a. der ondernemingen, op welke K.B. No. 52, d.d. 26 Februari 1925, is toegepast	f (1.430.860)	f 1.297.039
b. der overige ondernemingen ..	„ (10.755.092)	„ 12.484.226
Totaal	f (12.185.952)	f 13.781.265

¹⁾ Dit Koninklijk Besluit bepaalt, dat ten aanzien van de ondernemingen, welke in den regel niet meer dan één arbeider in dienst hebben, het loonbedrag, dat geacht zal worden per jaar voor de berekening der verschuldigde premie in aanmerking te komen, wordt geschat.

1. Overzicht van het aantal ondernemingen op 31 October 1929, het aantal

BEDRIJFSGROEP	Aantal ondernemingen					
	Ondernemingen, welke in den regel niet meer dan een arbeider in dienst hebben en op welke K.B. no. 52 d.d. 26 Februari 1925 is toegepast		Overige ondernemingen		Totaal	
	Absoluut	in %	Absoluut	in %	Absoluut	in %
1	2	3	4	5	6	7
I. Landbouw	913	32,31	3.442	33,29	4.355	33,07
II. Veehouderij	1.351	47,81	3.409	32,96	4.760	36,15
III. Tuinbouw	528	18,68	2.961	28,63	3.489	26,50
IV. Boschbouw	34	1,20	530	5,12	564	4,28
Groep I—IV	2.826	100,00	10.342	100,00	13.168	100,00
Groep ondernemingen, ingedeeld uitsluitend voor een of meer bedrijven genoemd i. h. indeelingsbesl. d. Ongevallenw. 1921.	24	—	984	—	1.008	—
Totaal	2.850	—	11.326	—	14.176	—

3. De toeneming van het aantal bij de Bank aangesloten ondernemingen ten opzichte van het voorafgaande boekjaar bedroeg slechts 3,3 %, terwijl het loonbedrag met 13,1 % toenam. De overeenkomstige cijfers van het vorige boekjaar vertoonden juist een tegengesteld beeld. Deze bedroegen n.l. respectievelijk 21,30 % en 7,98 %.

In *overzicht 1* zijn de aantallen ondernemingen en arbeidsdagen benevens het verzekerd loonbedrag voor elk der vier bedrijfspgroepen vermeld.

De verhoudingscijfers tusschen de vier bedrijfspgroepen wijken slechts in geringe mate af van die betreffende het vorige boekjaar.

Ten aanzien van de loonen zijn de verhoudingscijfers voor de groepen „Veehouderij” en „Boschbouw” eenigszins gedaald. Hetzelfde is het geval met de groep „Landbouw”, doch slechts in zeer geringe mate terwijl de groep „Tuinbouw” een stijging laat zien. Door deze stijging is deze laatste groep, die tot nog toe de 3e plaats innam, wat de hoogte van het loon betreft, op de 2e plaats gekomen, ten koste van „Landbouw”.

Men dient hierbij echter wel in het oog te houden, dat deze uitkomsten alleen betrekking hebben op de ondernemingen, die bij de Bank zijn aangesloten. De land- en tuinbouw in haar geheel zal ongetwijfeld andere uitkomsten vertoonen.

In *overzicht 2* zijn cijfers verzameld omtrent de aantallen oprichtingen en opheffingen in dit boekjaar.

Uit de cijfers van dit overzicht blijkt in verband met de cijfers vermeld in *overzicht 1*, dat het aantal toetredingen uitgedrukt in percenten van het totaal aantal bij de Bank aangesloten ondernemingen bij het begin van het boekjaar bedroeg 36 percent; het aantal uitredingen 33 percent.

arbeidsdagen en het verzekerd loonbedrag bij de verschillende bedrijfsgroepen.

Aantal arbeidsdagen		Verzekerd loonbedrag					
der ondernemingen genoemd in kolom 4		Loonbedrag in guldens der ondernemingen, genoemd in kolom 2		Loonbedrag in guldens der overige ondernemingen		Totaal	
Absoluut	in %	Absoluut	in %	Absoluut	in %	Absoluut	in %
8	9	10	11	12	13	14	15
1.293.021	31,30	362.863	28,76	3.240.734	28,88	3.603.597	28,87
1.393.848	33,74	584.448	46,33	3.731.638	33,26	4.316.086	34,58
1.192.020	28,85	302.056	23,94	3.495.364	31,15	3.797.420	30,42
252.254	6,11	12.288	0,97	753.236	6,71	765.524	6,13
4.131.143	100,00	1.261.655	100,00	11.220.972	100,00	12.482.627	100,00
370.517	—	35.384	—	1.263.254	—	1.298.638	—
4.501.660	—	1.297.039	—	12.484.226	—	13.781.265	—

Uit de totaalcijfers van dit overzicht kan worden afgeleid, dat het aantal bij de Bank aangesloten ondernemingen in den loop van dit boekjaar met een aantal van 464 is toegenomen. Dit aantal stemt niet geheel overeen met de toename die afgeleid kan worden uit de cijfers op bldz 51*, betrekking hebbende op den stand van het aantal ondernemingen aan het einde van de boekjaren 1927/1928 en 1928/1929. Dit verschil vindt zijn oorzaak in het feit dat na samenstelling van de statistiek over 1927/1928 nog veranderingen zijn bekend geworden, welke op dat boekjaar betrekking hadden.

2. Aantal toetreden en aantal uitgetreden ondernemingen.

BEDRIJFSGROEPEN	Aantal ondernemingen in het boekjaar 1928/29	
	toetreden	uitgetreden
I. Landbouw	1.616	1.522
II. Veehouderij	1.607	1.500
III. Tuinbouw	1.377	1.066
IV. Boschbouw	118	90
Groep ondernemingen, ingedeeld uitsluitend voor een of meer bedrijven genoemd in het indeelingsbesluit der Ongevallenwet 1921	242	318
Totaal.....	4.960	4.496

4. Overzicht 3 geeft een verdeling van de uitgetreden ondernemingen naar de redenen, welke tot de uittreding leiden.

Evenals in vorige jaren reeds het geval was, bestonden ook in dit boekjaar de uittredingen voornamelijk in gevallen van afscheiding van de

Bank, gevolgd door aansluiting bij een bedrijfsvereniging. Deze oorzaak vormde 79 percent van het totaal der uittredingen.

3. Overzicht van het aantal uitgetreden ondernemingen, verdeeld naar de redenen der uittreding.

REDENEN VAN UITTREDING	Aantal
I. Wijziging in den fysieken toestand of verplaatsing van den werkgever:	
a. Ziekte of ouderdom	38
b. Overlijden	38
c. Vertrek of verhuizing	9
	85
II. Wijziging in den economischen toestand der onderneming:	
a. Faillissement	6
b. Vervallen van den verzekeringsplicht, tengevolge van het ontbreken van werklieden	424
c. Beëindiging van werkzaamheden	29
d. Overgegaan in een bestaande onderneming	8
e. Andere redenen	170
	637
III. Staking van administratieven aard in verband met het stelsel der wet:	
a. Niet verzekeringsplichtig worden	6
b. Toetreding tot een bedrijfsvereniging	3.543
c. Andere redenen	210
	3.759
IV. Staking wegens andere of onbekende redenen:	
a. Andere redenen	14
b. Onbekende redenen	1
	15
Totaal	4.496

5. Overzicht 4 bevat een verdeeling van het aantal ondernemingen en van het aantal arbeidsdagen over de verschillende grootte-klassen.

4. Verdeeling van het aantal ondernemingen en van het aantal arbeidsdagen over de verschillende grootte-klassen.

GROOTTE-KLASSE	Aantal ondernemingen ¹⁾		Aantal arbeidsdagen	
	Absoluut	in %	Absoluut	in %
Ondernemingen, welke in den regel niet meer dan één arbeider in dienst hebben en op welke K.B 52, d.d. 26 Febr. 1925, is toegepast.	2.826	21,46	—	—
Minder dan 3 werklieden	8.755	66,49	1.985.047	48,06
3—4 „	956	7,26	714.597	17,30
5—9 „	473	3,59	631.841	15,29
10—49 „	150	1,14	555.422	13,44
50—199 „	7	0,05	125.720	3,04
200 of meer „	1	0,01	118.516	2,87
Kleinbedrijf (minder dan 5 werklieden)	12.537	95,21	2.699.644 ²⁾	65,36
Middelbedrijf (5—49 werklieden) ...	623	4,73	1.187.263	28,73
Grootbedrijf (50 of meer werklieden)	8	0,06	244.236	5,91

¹⁾ Exclusief de groep ondernemingen, ingedeeld uitsluitend voor een of meer bedrijven genoemd in het indeelingsbesluit der Ongevallenwet 1921.

²⁾ In dit cijfer zijn niet begrepen de arbeidsdagen van de ondernemingen, op welke K.B. 52, d.d. 26 Febr. 1925, is toegepast.

Evenals het vorige boekjaar vertoonen de uitkomsten der „ondernemingen met minder dan 3 werklieden” zoowel absoluut als relatief,

weer eenige stijging, en wel ten koste van de groep der zeer kleine ondernemingen (K.B. 52), en in mindere mate ook ten koste van die der ondernemingen met 3—4 werklieden.

Worden de uitkomsten gegroepeerd naar klein-, middel- en grootbedrijf en vergeleken met die van het vorige boekjaar, dan blijken de verhoudingen zoo goed als niet gewijzigd te zijn. Evenals bij reeds eerder gestelde conclusies geldt ook hier weer de opmerking, dat dit overzicht alleen de ondernemingen betreft die bij de Bank zijn aangesloten.

6. Het gemiddelde „verzekerde” dagloon in de bij de Bank aangesloten ondernemingen wordt verkregen door deeling van het verzekerde aantal arbeidsdagen op het totaal verzekerde loonbedrag, waarop het betrekking heeft. De uitkomst dezer berekening, zoowel per bedrijfsgroep als voor de 4 bedrijfsgroepen te zamen, is neergelegd in *overzicht 5*.

Het gemiddeld dagloon bleef ver beneden dat der industrieele ongevallenwet, doch steeg een weinig in verhouding tot dat van het voorafgaande boekjaar. Alle bedrijfsgroepen deelden in deze stijging.

5. Gemiddeld dagloon.¹⁾

BEDRIJFSGROEP	Gemiddeld dagloon volgens de gegevens der Ondernemingsstatistiek
I. Landbouw	2,50 ⁵
II. Veehouderij	2,67 ⁵
III. Tuinbouw.....	2,93
IV. Boschbouw	2,98 ⁵
Groep I—IV	2,71 ⁵

¹⁾ Het loon in de ondernemingen, welke in den regel niet meer dan één arbeider in dienst hebben en op welke K.B. 52, d.d. 26 Februari 1925, is toegepast, bleef voor deze berekening buiten beschouwing.

Statistiek der ongevallen.

7. Hieronder volgen de cijfers, welke de aantallen ongevallen weergeven, welke in 1928/1929 zijn voorgekomen. De tusschen haakjes geplaatste cijfers geven de aantallen ongevallen aan, welke voorkwamen in de ondernemingen, welke in den regel niet meer dan één arbeider in dienst hebben en op welke het K.B. no. 52, d.d. 26 Februari 1925, is toegepast.

a. ongevallen, welke slechts tot genees- en heelkundige behandeling aanleiding gaven	150	(16)
b. ongevallen, welke bovendien geldelijke schadeloosstelling ten gevolge hadden	1.076	(80)
Totaal	1.226	(96)

Bovendien werd nog aangifte gedaan van ongevallen, welke niet tot eenige schadeloosstelling voerden, omdat de Land- en Tuinbouwongevallenwet op deze gevallen niet van toepassing bleek. Het aantal dezer gevallen bedroeg 127.

8. Intusschen geven de bovenstaande cijfers nog geen inzicht in den stand van het ongevallengevaar en in de mogelijke wijzigingen daarvan. Dit inzicht kan eerst verkregen worden door de aantallen ongevallen te betrekken op het aantal arbeidsdagen, door het invoeren dus van frequentiecijfers, welke het aantal ongevallen per arbeidseenheid uitdrukken. Om vergelijking met de uitkomsten van de verzekering krachtens de Ongevallenwet 1921 mogelijk te maken, werd het aantal arbeidsdagen gesteld op 300.000 (= 1000 type-werklieden). In *overzicht 6* zijn de aldus berekende frequentiecijfers opgenomen voor groepen van ongevallen met verschillende afloop en ook voor alle ongevallen te zamen.

6. Frequentie der ongevallen van verschillende zwaarte.

GEVOLG DER ONGEVALLEN	Aantal ongevallen per 300.000 arbeidsdagen ¹⁾
Tijdelijke invaliditeit van minder dan 6 weken duur	61,29
Tijdelijke invaliditeit van meer dan 6 weken duur	7,55
Blijvende invaliditeit ²⁾	1,60
Dood	0,51
Tijdelijke of blijvende invaliditeit of dood	70,95
Uitsluitend genees- en heelkundige behandeling	9,22
Totaal...	80,17

Vergeleken met het vorige boekjaar is de totale ongevallenfrequentie in 1928/1929 sterk gestegen. Voor de vier voorafgaande boekjaren bedroegen de frequentiecijfers resp.: 51,63, 58,16, 60,41, 66,12 tegen 80,17 in het boekjaar 1928/1929.

Deze stijging is voor een deel het gevolg van de op 1 September 1928 in werking getreden wijziging van art 2 der wet, waarbij werd bepaald, dat lichamelijke letsel in betrekkelijk korten tijd ontstaan, zooals peesscheedeontsteking, bevriezing, enz. met een ongeval worden gelijkgesteld. Deze wijziging leverde voor het boekjaar 1928/1929: 54 ongevallen (1927/1928: 13).

Bij beschouwing der afzonderlijke uitkomsten per gevolg van het letsel blijkt, dat alle groepen tot deze stijging hebben bijgedragen.

Evenals in vorige boekjaren is ook nu weer de totale ongevallenfrequentie voor de bij de Bank aangesloten ondernemingen, vallende onder deze wet, aanzienlijk lager dan bij de industriele ongevallenwet. Voor

¹⁾ Exclusief de ongevallen, voorgekomen in de ondernemingen, welke in den regel niet meer dan 1 arbeider in dienst hebben en op welke K.B. no. 52, d.d. 26 Februari 1925, is toegepast en de ongevallen der groep ondernemingen, ingedeeld uitsluitend voor een of meer bedrijven genoemd in het indeelingsbesluit der Ongevallenwet 1921.

²⁾ Invaliden, die bij het vaststellen van de gegevens voor deze statistiek nog voorloopige rente genoten, zijn voor dit overzicht als blijvend invalide aangemerkt.

het jaar 1929 bedroeg deze laatste nl. 135,2 per 1000 type-werklieden. Opmerkelijk is wel dat bij beide wetten de wijziging van de ongevallen-frequentie der laatste jaren hetzelfde beeld vertoont.

9. Voor elk der vier bedrijfsgroepen, afzonderlijk en in totaal, zijn in *overzicht 7* opgenomen de aantallen ongevallen (met uitzondering van die, welke uitsluitend genees- of heelkundige behandeling ten gevolge hadden) naar verschillende zwaarte, benevens de verhoudingsgetallen, welke aanwijzen de frequentie dezer ongevallen per 300.000 arbeidsdagen.

Het materiaal der groep „Blijvend invaliden” en „Dodelijk getroffenfenen” benevens dat der afzonderlijke bedrijfsgroepen van de groep „Tijdelijk invaliden met ongeschiktheid van langer dan 6 weken duur” voldoet niet aan den eisch van betrouwbaarheid, gesteld in noot 1 op bladzijde 9*.

In de groep „Tijdelijk invaliden met ongeschiktheid van korter dan 6 weken” duur” valt tegenover vorige boekjaren bij alle bedrijfsgroepen een stijging waar te nemen; in die met tijdelijke invaliditeit van langer dan 6 weken is dit eveneens het geval.

Bij beschouwing der totaalcijfers voor de vier bedrijfsgroepen blijkt het aantal ongevallen in de groep „Tuinbouw” ten opzichte van het vorige boekjaar percentisch het meest te zijn gestegen.

7. Talrijkheid der invaliditeit veroorzakende ongevallen in de verschillende bedrijfsgroepen gedurende 1928/29.

(Exclusief de ongevallen, voorgekomen in ondernemingen, welke in den regel niet meer dan één arbeider in dienst hebben en op welke K.B. no. 52, d.d. 26 Februari 1925, is toegepast).

BEDRIJFSGROEP	Aantal der door een ongeval getroffen werklieden, werkzaam in de kolom 1 genoemde bedrijfsgroepen.									
	Tijdelijk invaliden met ongeschiktheid van niet langer dan 6 weken duur		Tijdelijk invaliden met ongeschiktheid van langer dan 6 weken duur		Blijvend invaliden ¹⁾		Dodelijk getroffenfenen		Som der 4 voorgaande kolommen	
	absoluut	per 300.000 arbeidsdagen	absoluut	per 300.000 arbeidsdagen	absoluut	per 300.000 arbeidsdagen	absoluut	per 300.000 arbeidsdagen	absoluut	per 300.000 arbeidsdagen
Groep I. Landbouw .	299	69,37	31	7,19	8	1,86	4	0,93	342	79,35
Groep II. Veehouderij	220	47,35	30	6,46	7	1,51	2	0,43	259	55,75
Groep III. Tuinbouw .	174	43,79	23	5,79	4	1,01	1	0,25	202	50,84
Groep IV. Boschbouw.	151	179,58	20	23,79	3	3,57	—	—	174	206,94
Groep I—IV.....	844	61,29	104	7,55	22	1,60	7	0,51	977	70,95

De zoeven gemaakte reserve geldt ook voor de cijfers van *overzicht 8*, dat de verdeling der ongevallen naar hunne gevolgen per 1000 ongevallen geeft, verkregen door omrekening der getallen uit *overzicht 7*. Dit overzicht maakt het mogelijk de gemiddelde zwaarte der ongevallen bij de verschillende bedrijfsgroepen na te gaan.

¹⁾ Invaliden, die bij het vaststellen van de gegevens voor deze statistiek nog voorloopige rente genoten, zijn voor dit overzicht als blijvend invalide aangemerkt.

8. Verdeeling van het aantal ongevallen naar de gevolgen, bij de verschillende bedrijfspgroepen.

(De ongevallen, die uitsluitend tot geneeskundige behandeling aanleiding gaven, zijn buiten beschouwing gebleven).

BEDRIJFSGROEP	Totaal aantal ongevallen	Op 1000 ongevallen in de bedrijfspgroep, genoemd in kolom I, hadden tengevolge:			
		tijdelijke invaliditeit van niet langer dan 6 weken duur	tijdelijke invaliditeit van langer dan 6 weken duur	blijvende ¹⁾ invaliditeit	den dood
I. Landbouw.....	364	870,9	93,4	22,0	13,7
II. Veehouderij	303	854,8	108,9	26,4	9,9
III. Tuinbouw	214	869,1	107,5	18,7	4,7
IV. Boschbouw	176	869,4	113,6	17,0	—
Groep I—IV.....	1.057	865,7	104,1	21,7	8,5

10. Hoewel het aantal blijvend toegekende renten niet groot genoeg is om te voldoen aan den eisch van betrouwbaarheid gesteld in noot 1 op bladzijde 9*, volgen volledigheidshalve hieronder in *overzichten 9—11* eenige bijzonderheden omtrent deze gevallen.

Overzicht 9 bevat het aantal blijvend toegekende renten (voor zoover reeds vastgesteld bij het opmaken der statistiek), verdeeld naar den graad van ongeschiktheid tot werken.

9. Verdeeling der gevallen van blijvende invaliditeit naar het percentage der arbeidsongeschiktheid.

Graad der arbeidsongeschiktheid	Aantal gevallen
10 %	2
15 %	5
20 %	4
25 %	1
30 %	4
50 %	2
60 %	2
100 %	2
Totaal	22

Overzicht 10 geeft de verdeeling aan van het aantal gevallen van blijvende invaliditeit naar het toegebrachte letsel.

10. Verdeeling van het aantal gevallen van blijvende invaliditeit naar het letsel.

Getroffen lichaamsdeel of letsel	Aantal gevallen
Rechterarm en -hand	5
Linkerarm en -hand	3
Aandoeningen van gezichtsorganen	6
Rechterbeen en -voet	1
Linkerbeen	1
Linkervoet, -arm en -schouder	1
Rechterschouder	1
Llinkeronderbeen en linkerhand	1
Rug	2
Borstkas	1
Totaal	22

¹⁾ Invaliden, die bij het vaststellen van de gegevens voor deze statistiek nog voorloopige rente genoten, zijn voor dit overzicht als blijvend invalide aangemerkt.

Overzicht 11 ten slotte geeft een verdeling dezer gevallen naar den leeftijd der getroffen en. Hierbij zij opgemerkt, dat de leeftijd betrekking heeft op het tijdstip van toekenning der rente.

11. Aantal blijvend invaliden en gemiddeld percentage hunner ongeschiktheid bij verschillende leeftijden.

Leeftijd bij toekenning der rente	Aantal rentetrekkers	Gemiddeld percentage der invaliditeit bij vaststelling der rente
jonger dan 18	—	—
18—22	2	20
23—35	8	37
36—50	1	10
51—60	5	27
ouder dan 60	6	43

11. Het totaal der lasten van de verzekering, met inbegrip van de contante waarde der toegekende renten, doch met uitsluiting van de administratiekosten, bedroeg:

(in 1927/1928 f 141.657)
 in 1928/1929 „ 161.957

De kosten der administratie, voorzoover deze ten laste kwamen van het Landbouwongevallenfonds, bedroegen volgens de bedrijfsrekeningen van dat fonds:

(in 1927/1928 f 23.423)
 in 1928/1929 „ 30.287

Bij deze cijfers zij aangeteekend, dat de totale administratiekosten in de boekjaren 1927/1928 en 1928/1929 onderscheidenlijk bedroegen: f 114.342 en f 90.752. Het aandeel der bedrijfsverenigingen bedroeg over eerstgenoemd boekjaar f 90.919, waarvan echter, in verband met artikel 106 der Land- en Tuinbouwongevallenwet, het bedrag boven f 90.000 niet kon worden verhaald. Over het boekjaar 1928/1929 bedroeg het aandeel der bedrijfsverenigingen aanzienlijk minder, nl. f 60.465.

Uitgedrukt in percenten van de totale netto-belasting door schade-loosstelling, bedroegen de administratiekosten:

(in 1927/1928 16,5 %)
 in 1928/1929 18,7 %

12. De premiën, welke voor de bij de Rijksverzekeringsbank aangesloten ondernemingen verschuldigd waren, bedroegen in het boekjaar:

(1927/1928 f 146.788,62)
 1928/1929 „ 174.494,82

Worden deze premiebedragen uitgedrukt in percenten van de loonbedragen waarop zij betrekking hebben, dan wordt de volgende uitkomst verkregen:

(1927/1928	1,20 %)
1928/1929	1,27 %

13. Uit de cijfers betreffende de netto-belasting en de administratiekosten zijn de navolgende cijfers als bruto-belasting berekend:

(1927/1928	f 165.080)
1928/1929	„ 192.244


Het aandeel der bedrijfsverenigingen aan administratiekosten, voor zoover dit in 1927/1928 het maximum van f 90.000 overtrof, is buiten beschouwing gebleven.

14. Vergelijking van deze cijfers met de hierboven medegedeelde premiebedragen levert de volgende uitkomsten:

Overschot of tekort op de premiën volgens de tarieven der Rijksverzekeringsbank, uitgedrukt in percenten der bruto-belastingen:

(1927/1928	— 11,08 %)
1928/1929	— 9,23 %

Evenals bij de industrieele ongevallenwet stemmen de cijfers betreffende lasten en premiën der Land- en Tuinbouwongevallenwet niet overeen met die vermeld in de Balans betreffende dit fonds. De oorzaken hiervan zijn dezelfde als die bij de eerst genoemde wet werden vermeld (zie blz*. 41).



STATISTIEK

DER VRIJWILLIGE VERZEKERING VAN DEN WERKGEVER.

1929.

A. Ongevallenwet 1921.

1. Het aantal verzekerde werkgevers bedroeg op:

(31 December 1928	1.549)
31 December 1929	1.649

Het totaal verzekerd loonbedrag bedroeg over:

(1928.....	f 2.491.313)
1929.....	„ 2.715.223

De toeneming van het aantal verzekerde werkgevers in den loop van het jaar blijkt te hebben bedragen voor:

(1928.....	14,74%)
1929.....	6,46%

2. *Overzicht 1* bevat voor het jaar 1929 een opgave van het aantal verzekerde werkgevers en van het verzekerd loonbedrag voor elk der achttien bedrijfsgroepen.

1. *Overzicht van het aantal vrijwillig verzekerde werkgevers op 31 December van het jaar 1929 en het verzekerd loonbedrag.*

BEDRIJFSGROEP.	Aantal verzekerde werkgevers.		Verzekerd loonbedrag (in guldens).	
	absoluut	in %	absoluut	in %
I. Aardewerk, glas, kalk, enz.	4	0,24	3.288	0,12
II. Diamant en andere edelsteenen, enz. ...	56	3,40	125.197	4,61
III. Boek-, steendrukkerijen, enz.	17	1,03	37.144	1,37
IV. Bouwbedrijven, enz.	299	18,14	527.121	19,42
V. Chemische nijverheid, enz.	23	1,39	57.056	2,10
VI. Hout-, kurk-, stroobewerking, enz.	61	3,70	98.123	3,61
VII. Kleeding en reiniging	68	4,12	139.012	5,12
VIII. Kunstnijverheid	4	0,24	8.764	0,32
IX. Leder, wasdoek, enz.	63	3,82	101.684	3,74
X. Oer, steenkolen, turf	18	1,09	18.893	0,70
XI. Bewerking van metalen	54	3,27	82.589	3,04
XII. Verv. van stoom- of andere werkt., enz.	48	2,91	91.010	3,35
XIII. Scheepsbouw, verv. van rijtuigen	30	1,82	42.321	1,56
XIV. Papier, enz.	13	0,79	25.040	0,92
XV. Textiele nijverheid	10	0,61	18.570	0,68
XVI. Verv. van gas en electriciteit	—	—	—	—
XVII. Bereiding van voedings- en genotm. ...	208	12,61	345.843	12,74
XVIII. Handel, verkeerswezen, enz.	673	40,82	993.568	36,60
Totaal	1.649	100,00	2.715.223	100,00

De toeneming van het aantal verzekerden blijkt zich in hoofdzaak beperkt te hebben tot groep XVIII. In mindere mate zijn groep XVII en groep II vooruitgegaan. Bij verschillende groepen is zelfs een teruggang waar te nemen. Het grootste deel der verzekerden blijkt evenals in de voorafgaande jaren weer te behooren tot de drie bedrijfspgroepen IV, XVII en XVIII.

3. *Overzicht 2* geeft een verdeling van de vrijwillig verzekerde werkgevers naar het bij hen in dienst zijnde aantal werklieden.

2. Verdeling der vrijwillig verzekerde werkgevers naar het bij hen in dienst zijnde aantal werklieden.

GROOTTE-KLASSE		absoluut	in %
0	werklieden.....	475	28,81
1	werkman	397	24,07
2	werklieden.....	262	15,89
3—4	„	245	14,86
5—9	„	187	11,34
10—49	„	77	4,67
50—199	„	6	0,36
200 of meer	„	—	—
Kleinbedrijf (minder dan 5 werklieden) ..		1.379	83,63
Middelbedrijf (5—49 werklieden)		264	16,01
Grootbedrijf (50 of meer werklieden)		6	0,36
Totaal		1.649	100,00

De toename van het aantal werkgevers vertoont zich het sterkst bij het kleinbedrijf. Het aandeel der verzekerden zonder werklieden steeg van 27,56 % in 1928 tot 28,81 % in 1929. Het percentage, betrekking hebbende op het middelbedrijf, daalde een weinig, terwijl dat van het grootbedrijf een relatief aanzienlijken teruggang aanwijst.

3. Aantal vrijwillig verzekerde werkgevers in percenten van het aantal ondernemingen.

BEDRIJFSGROEP	klein- bedrijf	middel- bedrijf	groot- bedrijf	Totaal
I. Aardewerk, glas, kalk, enz.	0,73	—	—	0,31
II. Diamant en andere edelstenen, enz. ..	23,19	18,25	5,26	19,79
III. Boek-, steendrukkerijen, enz.	1,20	1,05	—	1,03
IV. Bouwbedrijven, enz.	0,78	0,59	—	0,73
V. Chem. nijverheid, ontplofb. stoffen, enz.	1,33	1,45	—	1,30
VI. Hout-, kurk-, stroobewerking, enz.	0,98	1,26	—	1,03
VII. Kleeding en reiniging	0,80	1,40	1,31	0,98
VIII. Kunstnijverheid	7,27	—	—	6,15
IX. Leder, wasdoek en caoutchouc	1,53	0,47	—	1,40
X. Oer, steenkolen, turf	1,98	2,12	—	1,97
XI. Bewerking van metalen	0,76	1,00	0,66	0,79
XII. Verv. van stoom- of andere werkt., enz.	0,90	0,88	—	0,87
XIII. Scheepsbouw, verv. van rijtuigen	1,53	1,34	—	1,43
XIV. Papier, enz.	2,44	1,02	—	1,65
XV. Textiele nijverheid,	0,74	1,93	0,41	1,04
XVI. Vervaardiging van glas en electriciteit	—	—	—	—
XVII. Bereiding van voedings- en genotm. ...	0,75	0,73	—	0,73
XVIII. Handel, verkeerswezen, enz.	1,08	0,47	—	0,96
Groep I—XVIII	0,97	0,77	0,17	0,92

4. *Overzicht 3* bevat een opgave van het aantal vrijwillig verzekerde werkgevers in percenten van het aantal ondernemingen bestaande in klein-, middel- en grootbedrijf van elke bedrijfsgroep krachtens de verplichte verzekering.

De percentages uit dit overzicht doen zien dat slechts een zeer gering deel der werkgevers van de gelegenheid heeft gebruik gemaakt om een vrijwillige verzekering volgens de bepalingen der Ongevallenwet aan te gaan. Alleen de werkgevers tot de diamantindustrie behorende vormen hierop een uitzondering; ongeveer 20 % van dezen hebben van genoemde gelegenheid gebruik gemaakt.

Bij vergelijking van de totaalpercentages van 1929 met die van 1928 blijken deze voor het kleinbedrijf te zijn gestegen van 0,90 % tot 0,97 %. Het middelbedrijf is constant gebleven, terwijl het grootbedrijf een aanzienlijke daling (van 0,39 tot 0,17) vertoont, die echter weinig beteekent in verband met het klein aantal vrijwillig verzekerde werkgevers tot deze groep behorend.

5. *Overzicht 4* bevat een verdeling van het aantal vrijwillig verzekerde werkgevers naar het bedrag van het verzekerde dagloon.

4. Verdeling der verzekeringen naar de verzekerde dagloonen.

Bedrag van het verzekerde dagloon in guldens	absoluut	in %
2	112	6,79
3	232	14,07
4	201	12,19
5	334	20,25
6	235	14,25
7	108	6,55
8	427	25,90
Totaal	1.649	100,00

Krachtens de bepaling van artikel 2, tweede lid van het Koninklijk Besluit van 20 Augustus 1928, Staatsblad no. 337, bezit de werkgever, die een vrijwillige verzekering wenscht te sluiten, de bevoegdheid om het te verzekeren dagloon zelfstandig te bepalen, doch niet hooger dan het loon, dat door den hoogst betaalden arbeider in het door hem uitgeoefende bedrijf per dag wordt verdiend.

Teneinde te kunnen nagaan op welke wijze van deze bepaling is gebruik gemaakt, is uit de cijfers van overzicht 4 een algemeen gemiddelde berekend, dat hieronder ter vergelijking is geplaatst naast het gemiddeld dagloon der arbeiders, verzekerd volgens de bepalingen der Ongevallenwet, in het jaar 1929.

	Gemiddeld dagloon van de verplicht verzekerde arbeiders	Gemiddeld verzekerd dagloon van de vrijwillig verzekerde werkgevers
(1928.....)	f 4.12	f 5.47)
1929.....	„ 4.19 ⁵	„ 5.44 ⁵

Ook over 1929 was dus het gemiddelde vrijwillig gekozen dagloon belangrijk hooger dan het gemiddelde dagloon van de verplicht verzekerde arbeiders.

6. Hieronder volgen de cijfers, welke de aantallen *ongevallen* weer-geven, welke in 1929 zijn voorgekomen. Ter vergelijking zijn de overeen-komstige cijfers voor het jaar 1928 bijgevoegd.

	(1928)	1929
a. ongevallen, welke slechts tot genees- en heelkundige behandeling aanleiding gaven	(34)	51
b. ongevallen, welke bovendien geldelijke schadeloos- stelling ten gevolge hadden	(173)	176
Te zamen	(207)	227

Bovendien werd nog aangifte gedaan van ongevallen, welke niet tot eenige schadeloosstelling voerden, omdat de bepalingen omtrent de vrij-willige verzekering van werkgevers op deze gevallen niet van toepassing bleken. Het aantal dezer aangiften bedroeg in 1929: 12 (1928: 17).

Bij berekening der vermeerdering van het aantal ongevallen, waarvoor schadeloosstelling werd verleend, in percenten van het aantal ongevallen in het voorafgaande jaar, verkrijgt men de volgende cijfers:

	1929
a. ongevallen, welke slechts tot genees- en heelkundige behande- ling aanleiding gaven	50
b. ongevallen, welke bovendien geldelijke schadeloosstelling ten gevolge hadden	2
Alle ongevallen te zamen.....	10

Uit deze cijfers blijkt een belangrijke vermeerdering van het aantal onge-vallen in 1929 te hebben plaatsgevonden. Deze vermeerdering was sterker dan de percentische toename van het aantal verzekerde werkgevers.

7. In *overzicht 5* zijn, naast de absolute cijfers, opgenomen de verhou-dingscijfers, welke uitdrukken het aantal ongevallen per 1000 verzekerden.

Zooals reeds hierboven werd geconstateerd, nam de ongevallen-fre-quentie weer toe, wat ook blijkt uit de totaal-percentages van dit overzicht.

Bij vergelijking van de frequentiecijfers uit dit overzicht met die der verplichte verzekering dient men er mede rekening te houden, dat eerstgenoemde cijfers berekend zijn per 1000 verzekerden aan het einde van het jaar aanwezig, terwijl bij de verplichte verzekering de cijfers per 1000 type-werklieden zijn berekend. Om een betere vergelijking mogelijk te maken zou men tegenover de frequentiecijfers bij de verplichte verze-kering die van de vrijwillige verzekering moeten plaatsen, berekend naar het gemiddeld aantal verzekerden in den loop van het jaar, in plaats van naar het aantal verzekerden aan het eind des jaars.

5. Frequentie der ongevallen van verschillende zwaarte.

GEVOLG DER ONGEVALLEN	absoluut						aantal ongevallen per 1000 verzekerden in:					
	1924	1925	1926	1927	1928	1929	1924	1925	1926	1927	1928	1929
Tijdelijke invaliditeit van minder dan 6 weken duur	70	86	84	123	149	155	84,5	82,9	72,1	91,1	96,2	94,0
Tijdelijke invaliditeit van meer dan 6 weken duur	3	7	11	14	17	21	3,6	6,7	9,4	10,4	11,0	12,7
Blijvende invaliditeit	—	1	1	4	4	—	—	0,96	0,86	2,96	2,58	—
Dood	—	—	1	—	3	—	—	—	0,86	—	1,94	—
Tijdelijke of blijvende invaliditeit of dood	73	94	97	141	173	176	88,2	90,6	83,3	104,4	111,7	106,7
Uitsluitend genees- en heelkundige behandeling	12	17	20	29	34	51	14,5	16,4	17,2	21,5	22,0	30,9
Totaal ...	85	111	117	170	207	227	102,7	106,9	100,4	125,9	133,6	137,7

Naar dezen grondslag berekend zouden de percentages uit het overzicht nog een kleine verhooging moeten ondergaan, waardoor zij, geplaatst tegenover die van de verplichte verzekering, een nog ongunstiger beeld zouden vertoonen (zie overzicht 1, bldz. 5*). Opvallend is het zeer hoge frequentiecijfer voor de meer ernstige ongevallen.

8. Het totaal der lasten van de verzekering, met uitsluiting van de administratiekosten, bedroeg:

(in 1928 f 52.576)
 in 1929 „ 18.839

9. De kosten der administratie bedroegen volgens de verslagen omtrent den staat der Rijksverzekeringsbank en hare werkzaamheden:

(over het jaar 1928 f 10.961)
 over het jaar 1929 „ 5.523

Uitgedrukt in percenten van de totale netto-belasting door schadeloosstellingen, bedroegen de administratiekosten:

(in 1928 20,8 %)
 in 1929 29,3 %

10. De premiebedragen, welke door de vrijwillig verzekerde werkgevers verschuldigd waren, bedroegen in de jaren:

(1928 f 22.243,55)
 1929 „ 25.108,81

Worden deze premiebedragen uitgedrukt in percenten van de loonbedragen waarop zij betrekking hebben, dan wordt de volgende uitkomst verkregen:

(1928.....)	0,89)
1929.....)	0,92

11. Uit de cijfers betreffende de netto-belasting en de administratiekosten zijn de navolgende cijfers als bruto-belasting berekend:

(1928.....)	f 63.537)
1929.....)	„ 24.362

12. Vergelijking van deze cijfers met de hierboven medegedeelde premiebedragen, levert de navolgende uitkomsten:

Verschil tusschen de premiën en bruto-belastingen uitgedrukt in percenten der bruto-belastingen:

(1928.....)	— 65 %)
1929.....)	+ 3 %

In tegenstelling met de laatste jaren blijkt de vrijwillige verzekering over 1929 een klein overschot te hebben opgeleverd.

Dit is niet in overeenstemming met hetgeen in de toelichting tot de Balans over hetzelfde jaar is vermeld; daarin is namelijk sprake van een klein tekort.

Dit verschil moet op dezelfde wijze worden verklaard, als bij de overeenkomstige cijfers voor de verplichte verzekering is geschied.

13. Ten slotte volgt hier nog *overzicht 6*, dat het beloop van het risico der verzekering voor elk der bedrijfsgroepen en voor de geheele groep der verzekerde werkgevers in de jaren 1922—1929 weergeeft.

6. Netto-lasten in percenten van het loon.

BEDRIJFSGROEP	1922	1923	1924	1925	1926	1927	1928	1929
I. Aardewerk, glas, kalk, enz.	—	—	—	—	0,79	0,16	—	0,24
II. Diamant en andere edelstenen, enz.	0,15	—	0,31	—	—	0,09	0,00	0,02
III. Boek-, steendrukkerijen, enz.	—	0,43	—	0,08	0,28	0,13	0,71	0,96
IV. Bouwbedrijven, enz.	0,21	0,17	0,25	2,21	1,21	0,87	3,87	0,53
V. Chemische nijverheid, enz.	—	—	—	0,38	0,22	0,18	—	0,18
VI. Hout-, kurk-, stroobewerking, enz.	0,32	0,08	1,18	0,38	0,62	1,83	0,33	1,26
VII. Kleding en reiniging	—	—	0,07	0,04	0,33	0,06	0,29	0,06
VIII. Kunstnijverheid	—	—	6,93	—	—	—	0,97	—
IX. Leder, wasdoek, enz.	0,15	0,23	0,14	0,52	0,64	0,04	0,10	0,20
X. Oer, steenkolen, turf	—	—	—	—	—	—	0,20	0,24
XI. Bewerking van metalen	0,06	0,09	0,31	0,75	1,94	6,59	0,84	0,58
XII. Verv. van stoom- of andere werkt., enz.	13,11	0,54	0,00	0,59	0,46	0,14	0,70	0,46
XIII. Scheepsbouw, verv. van rijtuigen	0,70	0,57	3,79	0,17	0,16	1,21	—	1,01
XIV. Papier, enz.	—	—	1,38	—	—	—	—	0,53
XV. Textiele nijverheid	—	0,90	0,75	—	10,42	0,27	—	—
XVI. Verv. van gas en electriciteit	—	—	—	—	—	—	—	—
XVII. Bereiding van voedings- en genotm.	19,21	0,55	0,55	0,28	0,50	0,24	0,78	0,33
XVIII. Handel, verkeerswezen, enz.	0,33	0,29	0,39	0,47	4,03	1,52	3,29	1,15
Groep I—XVIII	2,94	0,25	0,41	0,69	1,97	1,06	2,11	0,69

Het zeer grillige beloop der totaal-percentages uit dit overzicht vindt zijn oorzaak in het geringe materiaal, dat aan deze cijfers ten grondslag ligt.

B. Land- en Tuinbouwongevallenwet 1922.

14. Het aantal verzekerde werkgevers vallende onder de Land- en Tuinbouwongevallenwet bedroeg:

(in het boekjaar 1927/1928 60)
in het boekjaar 1928/1929 56

Het verzekerd loonbedrag bedroeg:

(in het boekjaar 1927/1928 f 62.109)
in het boekjaar 1928/1929 ,, 71.562

Het verschuldigde premiebedrag bedroeg:

(in het boekjaar 1927/1928 f 677)
in het boekjaar 1928/1929 ,, 804

15. In het boekjaar 1928/1929 kwamen 4 ongevallen voor. Van deze ongevallen hadden tengevolge:

1 geen invaliditeit;

2 een tijdelijke invaliditeit van meer dan 2 dagen en niet langer dan 6 weken duur en

1 een tijdelijke invaliditeit van meer dan 6 weken duur.

De netto-lasten dezer ongevallen bedroegen f 397.

**Bedrijven, niet afzonderlijk gepubliceerd in de tabellen Ongevallenwet 1921
der statistiek 1929, doch begrepen in „Overige bedrijven”.**

GROEP I.	No. van het bedrijf
AARDEWERK, GLAS, KALK, ENZ.	
Baggeren van grind of zand z. krwt.	14
Kalkblusschersbedrijf m. krwt.	16
Kalkblusschersbedrijf z. krwt.	17

GROEP IV.	
BOUWBEDRIJVEN, DAARONDER BEGREPEN REINIGING VAN GEBOUWEN, ENZ.	
Baggerbedrijf z. krwt.	37
Openbare straatreiniging met vervoer met dieren of schuiten	69
Openbare straatreiniging zonder vervoer met dieren of schuiten	70

GROEP V.	
CHEMISCHE NIJVERHEID, ONTPLOFBARE STOFFEN, ENZ.	
Verv. v. gasgloeikousjes	82
Verv. v. vuurmokers	102

GROEP VI.	
HOUT-,KURK-,STROOBEWERKING, ENZ.	
Borstelhoutmakersbedrijf z. krwt.	112
Houtdraaiersbedrijf z. krwt.	120
Verv. v. houtwaren z. krwt.	123
Houtwolmakersbedrijf	124
Houtzagersbedrijf z. krwt.	126
Verv. v. voorwerpen v. kurk, balein, been, hoorn, kunstbalein of paarlemoer z. krwt.	138
Verv. of herstellen van houten landbouw- gereedschappen, pompen of werktuigen z. krwt.	141
Meubelschildersbedrijf	149
Modelmakersbedrijf z. krwt.	151
Rottingschillersbedrijf	157
Rottinglechtersbedrijf	158
Bedrijven, uitgeoefend in runmolens . . .	159
Stroohulzenmakers- en stroovlechtersbe- drijf z. krwt.	170

GROEP VII.	
KLEEDING EN REINIGING.	
Ontsmettingsinrichtingen en het zuiveren van gebouwen of schepen	188

GROEP VIII.	No. van het bedrijf
KUNSTNIJVERHEID.	
Polychromeeren v. beelden en orna- menten	195
Porceleinschildersbedrijf en het beschild- deren van aardewerk, fluweel, hout en andere stoffen	197
Verguldersbedrijf	198

GROEP IX.	
LEDER, WASDOEK, CAOUTCHOUC.	
Verv. v. caoutchoucwaren z. krwt.	201

GROEP X.	
OER, STEENKOLEN, TURF.	
Verv. van briquetten	216

GROEP XI.	
BEWERKING VAN METALEN.	
Verv. v. knopen, geheel of gedeeltelijk van metaal en van sluitingen voor kledingstukken	24
Moffelarijen	251
Slijpen of polijsten van ijzer of metaal. 263	

GROEP XII.	
VERVAARDIGING VAN STOOM- OF ANDERE WERKTUIGEN, INSTRUMENTEN, ENZ.	
Verv. v. brandspuiten	273
Verv. v. grove instrumenten en werk- tuigen z. krwt.	292
Verv., herstellen, stemmen of verhuren v. muziekinstrumenten m. krwt., de handel daarin al of niet begrepen . . .	303
Verv., herstellen, stemmen of verhuren van muziekinstrumenten z. krwt., de handel daarin al of niet begrepen . . .	304
Verv., herstellen, onderhouden en op- winden van torenuurwerken	313

GROEP XIII.	
SCHEEPSBOUW, VERVAARDIGEN VAN RIJ TUIGEN.	
Blokmakers- en mastenmakersbedrijf en het verv. van houten pompen m. krwt. 318	
Blokmakers- en mastenmakersbedrijf en het verv. van houten pompen z. krwt. 319	

	No. van het bedrijf
Exploiteeren van droogdokken, daaronder niet begrepen het herstellen of schoon maken van schepen en machines	320
Verv. v. kinderwagens z. krwt.	322
Rijtuigbekleedersbedrijf	323
Scheepstuigers- en scheepstakelaarsbedrijf	332

GROEP XIV.

PAPIER, ENZ.

Verv. v. papieren zakken z. krwt.	348
--	-----

GROEP XV.

TEXTIELE NIJVERHEID.

Verv. v. pakking	366
Verv. v. poetskatoen en pluizen van katoen	368
Sterkerijen en appreteerderijen	369
Verv. van vilt	375bis
Verv. van watten	380
Wolwasscherij	382
Zeil- en touwtaandersbedrijf	383

GROEP XVII.

BEREIDING VAN VOEDINGS- EN GENOTMIDDELEN.

Verv. v. cichorei of koffiestroop z. krwt.	400
Gistpakkersbedrijf	403

	No. van het bedrijf
Bedrijf, uitgeoefend in mouterijen	418
Stokvischbeukersbedrijf m. krwt.	422
Stokvischbeukersbedrijf z. krwt.	423

GROEP XVIII.

HANDEL, VERKEERSWEZEN, ENZ.

Bedrijf van houders van bewaarplaatsen voor huisdieren	439ter
Laden of lossen van hout, met uitzonde- ring van planken	454 ¹
Laden of lossen van ruw of gewalst ijzer of andere goederen, die op overeen- komstige wijze geladen of gelost worden	454 ²
Schelpenvisschersbedrijf met andere vaar- tuigen dan stoombooten en motor- booten	462
Schelpenvisschersbedrijf zonder vaar- tuigen	463
Sleepen van schepen met paarden	464
Verhuren van kledingstukken, hand- doeken en poetsdoeken	482
Visschersbedrijf op de Zeeuwsche en Zuid- hollandsche stroomen	483
Visschersbedrijf op zoet water, behalve het zalmvisschersbedrijf	484
Wiervisschersbedrijf, het persen al of niet daaronder begrepen	489

A.

TABELLEN
ONGEVALLENWET 1921.

TABEL I.

AANTAL EN AARD DER ONGEVALLEN;

CONTANTE WAARDE DER SCHADELOOSSTELLINGEN.

TABEL I.

No. van het bedrijf (hoofdbedrijf).	OMSCHRIJVING VAN DE BEDRIJVEN.	Onderneming enkelvoudig (E.) of samengesteld (S).	Aantal verzekerden getroffen door een ongeval, waarvoor schadeloos- stelling verschuldigd was.				De ongevallen, waardoor de volgens de waardeering				kolom 2 genoemde personen getroffen werden, hadden tijdens het opmaken van de statistiek tengevolge:							Som der contante waarden op den dag van het ongeval van alle schadeloosstellingen ten laste van:				Bedragen uit kolom 5 in % van de loonbedragen, waarvoor het risico gedragen werd door:			
			Het risico werd gedragen door:				Totaal aantal ongevallen per 1000 type-werklieden.	Tijdelijke invaliditeit			Blijvende invaliditeit.		den dood.					Totaal.	de Rijksverzeke- ringsbank.			Totaal.			
			de Rijksverzeke- ringsbank.	eene naamlooze vennootschap of vereniging als bedoeld in art. 54, le lid der O. W. '21.	den werkgever.	Totaal.		Geen invaliditeit of een invaliditeit van minder dan 3 dagen.	van meer dan 2 dagen, doch niet langer dan 6 weken duur.	van langer dan 6 weken duur.	De ver- werken	loren geschiktheid tot bedroeg bij vaststelling der rente:	Aantal.	Nagelaten betrekkingen, welke recht op rente kunnen doen gelden.	Weduwen en weduwnaars.	Kinderen.	Klein- kinderen.		Ascendenten.	Totaal renten Art. 19 O.W. 1921.	de Rijksverzeke- ringsbank.		eene naaml. venn. of vereniging als be- doeld in art. 54, le lid der O.W. 1921.	den werkgever.	de Rijksverzeke- ringsbank.
0	20	40	60	80	100	0 ¹⁾	40	60	80	100	100	100	100	100	100	100	100	100	100	100	100	100	100		
1	Groep I. AARDEWERK, GLAS, KALK, enz.																								
1	Verv. v. 2) aardewerk	E.	969	96	—	1.065	161,1	284	753	26	—	1	—	—	—	—	—	—	—	—	—	—	—	—	—
		S.	5	17	—	22	49,9	7	12	3	—	—	—	—	—	—	—	—	—	—	—	—	—	—	—
3	Verv. v. asbestcementplaten	E.	—	29	—	29	245,8	6	19	4	—	—	—	—	—	—	—	—	—	—	—	—	—	—	—
4	Verv. v. cement	E.	194	—	—	194	443,9	64	124	5	—	—	—	—	—	—	—	—	—	—	—	—	—	—	—
6	Verv. v. cementwaren en betonwaren en van platen van gips, beton en dergelijke stoffen	E.	113	148	2	263	204,4	47	199	14	—	—	—	—	—	—	—	—	—	—	—	—	—	—	—
		S.	379	236	—	615	259,1	112	471	24	3	3	—	—	—	—	—	—	—	—	—	—	—	—	—
7	Malen van ertsen, kalk, klei, krijt, mortel, tras en dergelijke stoffen	E.	10	21	2	33	215,7	12	21	—	—	—	—	—	—	—	—	—	—	—	—	—	—	—	—
		S.	21	—	—	21	344,3	7	11	3	—	—	—	—	—	—	—	—	—	—	—	—	—	—	—
9	Verzilveren, etsen, schilderen of gra- veren van glas en het zetten van glas in lood	E.	41	9	—	50	108,5	18	31	—	—	—	—	—	—	—	—	—	—	—	—	—	—	—	—
		S.	17	17	—	34	145,3	6	25	2	1	—	—	—	—	—	—	—	—	—	—	—	—	—	—
10	Slijpen van glas of spiegelglas	E.	5	15	—	20	317,5	2	17	1	—	—	—	—	—	—	—	—	—	—	—	—	—	—	—
		S.	48	3	—	51	284,9	9	40	1	—	—	—	—	—	—	—	—	—	—	—	—	—	—	—
11	Glasblazersbedrijf, uitgeoefend in flesschenfabrieken	E.	14	123	—	137	142,4	38	91	8	—	—	—	—	—	—	—	—	—	—	—	—	—	—	—
12	Glasblazersbedrijf, uitgeoefend in fa- brieken van glazen voorwerpen	E.	220	122	—	342	119,0	73	254	11	1	—	—	—	—	—	—	—	—	—	—	—	—	—	—
13	Baggeren v. grind of zand m. krwt. 3)	E.	29	26	—	55	169,2	6	45	4	—	—	—	—	—	—	—	—	—	—	—	—	—	—	—
		S.	—	41	—	41	195,2	11	28	2	—	—	—	—	—	—	—	—	—	—	—	—	—	—	—
15	Delven van grind, keien, klei, leem, zand of andere delfstoffen	E.	74	8	—	82	226,5	15	58	6	—	—	—	—	—	—	—	—	—	—	—	—	—	—	—
		S.	52	13	—	65	225,7	15	46	4	—	—	—	—	—	—	—	—	—	—	—	—	—	—	—
18	Kalkbrandersbedrijf en het gips- brandersbedrijf	E.	9	3	—	12	100,0	—	12	—	—	—	—	—	—	—	—	—	—	—	—	—	—	—	—
		S.	3	8	—	11	119,6	4	6	1	—	—	—	—	—	—	—	—	—	—	—	—	—	—	—
19	Verv. v. kalkzandsteen	E.	54	147	—	201	227,9	51	134	11	1	3	—	—	—	—	—	—	—	—	—	—	—	—	—
		S.	8	49	—	57	250,0	15	40	2	—	—	—	—	—	—	—	—	—	—	—	—	—	—	—
21	Exploiteeren van mergelgroeven, het branden van mergel daaronder al of niet begrepen	E.	8	2	—	10	270,3	3	6	1	—	—	—	—	—	—	—	—	—	—	—	—	—	—	—
22	*Pannbakkers, steenbakkers, bui- zenbakkers, estrik- of plavuizen- bakkers	E.	907	2.345	—	3.252	216,3	266	2.808	148	12	6	—	—	—	—	—	—	—	—	—	—	—	—	—
		S.	74	487	—	561	201,3	94	443	20	—	3	—	—	—	—	—	—	—	—	—	—	—	—	—
23	Verv. v. pleisterbeelden	E.	9	—	—	9	62,9	—	9	—	—	—	—	—	—	—	—	—	—	—	—	—	—	—	—
		S.	1	—	—	1	25,6	—	1	—	—	—	—	—	—	—	—	—	—	—	—	—	—	—	—
25	Verv. v. vensterglas of spiegelglas	E.	73	—	—	73	112,3	26	46	—	—	—	—	—	—	—	—	—	—	—	—	—	—	—	—
	Overige bedrijven van Groep I....	E.	4	—	—	4	125,0	—	4	—	—	—	—	—	—	—	—	—	—	—	—	—	—	—	—
	Totaal	E.	2.733	3.094	4	5.831	190,9	911	4.631	239	14	13	—	—	—	—	—	—	—	—	—	—	—	—	—
		S.	608	871	—	1.479	211,6	280	1.123	62	4	6	—	—	—	—	—	—	—	—	—	—	—	—	—
	GROEP I.		3.341	3.965	4	7.310	194,8	1.191	5.754	301	18	19	—	—	—	—	—	—	—	—	—	—	—	—	—

1) De tusschen haakjes geplaatste cijfers in deze kolom, geven de aantallen getroffen en, op wier

2) Verv. v. = vervaardigen van. 3) m. krwt. = met krachtwerktuig.

*) Meer gedetailleerde bewerking van dit bedrijf komt voor aan het slot van Tabel I.

hoofd bij de samenstelling dezer statistiek eene voorloopig toegekende rente loopende was.

TABEL I.

AANTAL EN AARD DER ONGEVALLEN;

No. van het bedrijf (hoofdbedrijf).	OMSCHRIJVING VAN DE BEDRIJVEN.	Onderneming enkelvoudig of samengesteld (S.).	Aantal verzekerden getroffen door een ongeval, waarvoor schadeloos- stelling verschuldigd was.				Totaal aantal ongevallen per 1000 type-werklieden.	De ongevallen, waardoor de in volgens de waardeering																								
			Het risico werd gedragen door:					Geen invaliditeit of een invaliditeit van minder dan 3 dagen.	Tijdelijke invaliditeit			De ver- werken																				
			de Rijksverze- ringsbank.	eene naamlooze vennootschap of vereniging als bedoeld in art. 54, 1e lid der O. W. '21.	den werkgever.	Totaal.			van meer dan 2 dagen, doch niet langer dan 6 weken duur.	van langer dan 6 weken duur.	0	20																				
											20	40																				
1	2	3	4	5	6	7	8	9	10	11	12	13	14	15	16	17	18	19	20													
40	*Maken van burgerlijk bouwkundige werken, het timmerliedenbedrijf en het metselaarsbedrijf op bouw- werken	E. S.	3.754 3.540	2.102 4.034	6 —	5.862 7.574	262,0 253,8	1.296 1.864	4.244 5.240	264 383	16 21	18 23	6 17	1 6	— —	3 4	44 (9) 71 (21)	14 16	9 9	17 18	— —	3 —	11 9	426.373 412.083	196.951 485.877	205 —	623.529 897.960	2,05 2,28	1,53 1,94	0,08 —	1,84 2,08	
44	Gemeentereiniging, uitgeoefend door publiekrechtelijke lichamen	E. S.	14 —	324 —	573 155	911 155	181,4 211,7	296 36	571 113	39 6	2 —	— —	— —	— —	— —	3 —	5 —	— —	— —	— —	— —	— —	— —	509 —	22.173 —	59.717 9.514	82.399 9.514	0,34 —	0,62 —	1,16 0,65	0,93 0,65	
45	*Glazenwassersbedrijf, daaronder al of niet begrepen het verrichten van werkzaamheden aan jaloezieën, het verrichten van schilders- en stucadoorswerkzaamheden, het schoonmaken v. gebouwen en het verrichten v. werkzaamheden aan gevels	E. S.	32 204	13 45	— —	45 249	250,0 149,7	4 42	34 170	5 30	— 1	1 1	— 3	— —	— —	— 1	1 6 (5)	1 1	1 1	3 —	— —	— —	— 1	12.575 38.479	3.503 25.035	— —	16.078 63.514	8,60 3,75	6,56 5,24	— —	8,05 4,22	
46	*Heiersbedrijf	E. S.	35 56	4 29	— —	39 85	565,2 469,6	7 21	26 51	3 7	— 1	1 2	— —	1 —	— —	— 2	2 6 (2)	1 —	1 —	2 —	— —	— —	— —	24.426 56.064	9.958 2.273	— —	34.384 58.337	24,53 26,18	56,41 1,91	— —	29,33 17,51	
48	Aanbrengen van bedekkingen met houtgraniet, mozaïk, xyloliet of dergelijke stoffen al of niet daar- onder begrepen het vervaardigen dier stoffen	E. S.	81 4	40 12	— —	121 16	124,4 139,1	17 8	96 7	6 1	— —	1 —	— —	— —	— —	1 —	2 (1) —	— —	— —	— —	— —	— —	— —	27.146 65	2.288 734	— —	29.434 799	2,84 0,16	0,44 0,52	— —	2,00 0,44	
49	*Huisschilders- of decoratieschilders- bedrijf, het rijtuigschilderen al of niet daaronder begrepen, het scheepsschildersbedrijf, niet val- lende onder 330 en het glazen- makersbedrijf	E. S.	1.073 87	668 132	— —	1.741 219	99,8 129,6	438 71	1.200 138	84 6	3 —	5 —	— 1	1 —	1 —	3 1	13 (3) 2 (1)	6 2	3 1	1 2	— —	— —	— 1	4 1	112.576 14.731	80.087 22.155	— —	192.663 36.886	0,98 1,84	0,83 1,49	— —	0,91 1,61
50	*Aanleggen, onderhouden, herstellen, opbreken of afbreken van kanalen, sluizen, havens, vaste dokken, bruggen, dijken of andere water- werken, wegen, spoor- of tram- wegen, riolen, buisleidingen en ondergrondse kabels m. krwt. en het verhuren van aannemers- materiaal	E. S.	2.039 598	1.247 675	132 —	3.418 1.273	302,7 329,1	956 308	2.268 882	159 67	10 4	9 7	4 2	2 —	— —	1 —	26 (5) 13 (4)	9 3	6 2	10 2	— —	— —	— 6	204.925 62.371	135.687 79.631	24.794 —	365.406 142.002	2,17 2,97	2,11 2,28	0,87 —	1,95 2,54	
51	Aanleggen, onderhouden, herstellen, opbreken of afbreken van kanalen, sluizen, havens, vaste dokken, bruggen, dijken of andere water- werken, wegen, spoor- of tram- wegen, riolen, buisleidingen en ondergrondse kabels z. krwt...	E. S.	324 122	225 113	3 —	552 235	213,4 273,3	111 43	407 167	29 18	1 1	2 2	— 1	1 1	— —	4 (2) 5 (3)	1 2	— 1	— 3	— —	— —	— —	— 1	24.773 20.740	17.895 27.628	25 —	42.693 48.368	1,46 3,29	1,11 6,16	0,03 —	1,26 4,48	
52	Leidekkers-, pannendeckers-, riet- dekkers- of stroodekkersbedrijf ...	E. S.	35 18	1 2	— —	36 20	213,0 241,0	3 2	28 14	5 3	— —	— —	— —	— —	— —	— —	— —	1 1	1 1	3 3	— —	— —	— 1	3.215 19.474	44 441	— —	3.259 19.915	2,30 27,37	0,23 2,51	— —	2,05 22,45	
53	*Loodgieters- en zinkwerkersbedrijf, al of niet samengaande met het plaatsn, leggen, herstellen, onder- zoeken of wegnemen van leidingen voor centrale verwarming, elec- triciteit, gassen of vloeistoffen en het beleggen van daken met dak- papier of houtcement	E. S.	613 99	557 203	— —	1.170 302	215,0 173,7	324 101	801 194	30 5	5 1	5 —	1 —	— —	— —	1 —	12 (4) 1	3 1	1 1	— 2	— —	— —	— 1	41.923 3.042	60.890 22.179	— —	102.813 25.221	1,38 0,50	1,81 1,70	— —	1,60 1,32	
56	*Metselaarsbedrijf, niet bedoeld onder 40, daaronder al of niet begrepen het verrichten van herstellingen aan bouwwerken	E. S.	215 155	141 250	— —	356 405	149,5 133,5	76 91	260 281	15 25	1 1	2 2	— —	— —	— —	4 5 (1)	1 3	— 3	— 3	— 5	— —	— —	— 3	28.918 26.076	8.893 46.788	— —	37.811 72.864	2,15 2,75	0,67 1,52	— —	1,41 1,81	
57	Molenmakersbedrijf	E. S.	3 3	6 1	— —	9 4	600,0 210,5	2 —	6 4	— —	— —	— —	— —	— —	— —	1 —	— —	— —	— —	— —	— —	— —	— —	123 132	2.681 17	— —	2.804 149	1,91 1,31	36,29 0,18	— —	20,30 0,76	

1) Zie noot op bladzijde 2.

*) Meer gedetailleerde bewerking van dit bedrijf komt voor aan het slot van Tabel I.

CONTANTE WAARDE DER SCHADELOOSSTELLINGEN.

TABEL I.

kolom 2 genoemde personen getroffen werden, hadden tijdens het opmaken van de statistiek tengevolge:	Som der contante waarden op den dag van het ongeval van alle schadeloosstellingen ten laste van:										Bedragen uit kolom 5 in % van de loonbedragen, waarvoor het risico gedragen werd door:									
	Blijvende invaliditeit.					den dood.					de Rijksverze- ringsbank.	eene naaml. venn. of vereniging als be- doeld in art. 54, 1e lid der O.W. 1921.	den werkgever.	Totaal.	de Rijksverze- ringsbank.	eene naaml. venn. of vereniging als be- doeld in art. 54, 1e lid der O.W. 1921.	den werkgever.	Totaal.		
	loren geschiktheid tot bedroeg bij vaststelling der rente:					Nagelaten betrekkingen, welke recht op rente kunnen doen gelden.													Aantal.	Totaal renten Art. 19 O.W. 1921.
	40	60	80	100	0 1)	Weduwen en weduwnaars.	Kinderen.	Klein- kinderen.	Ascendenten.	Totaal										
Procent van de volledige.	40	60	80	100	0 1)	Weduwen en weduwnaars.	Kinderen.	Klein- kinderen.	Ascendenten.	Totaal	de Rijksverze- ringsbank.	eene naaml. venn. of vereniging als be- doeld in art. 54, 1e lid der O.W. 1921.	den werkgever.	Totaal.	de Rijksverze- ringsbank.	eene naaml. venn. of vereniging als be- doeld in art. 54, 1e lid der O.W. 1921.	den werkgever.	Totaal.		
4	5	6	7	8	9	10	11	12	13	14	15	16	17	18	19	20	21	22		
6	7	8	9	10	11	12	13	14	15	16	17	18	19	20	21	22	23	24		
40	60	80	100	0 1)	Weduwen en weduwnaars.	Kinderen.	Klein- kinderen.	Ascendenten.	Totaal renten Art. 19 O.W. 1921.	de Rijksverze- ringsbank.	eene naaml. venn. of vereniging als be- doeld in art. 54, 1e lid der O.W. 1921.	den werkgever.	Totaal.	de Rijksverze- ringsbank.	eene naaml. venn. of vereniging als be- doeld in art. 54, 1e lid der O.W. 1921.	den werkgever.	Totaal.			
6	7	8	9	10	11	12	13	14	15	16	17	18	19	20	21	22	23	24		
40	60	80	100	0 1)	Weduwen en weduwnaars.	Kinderen.	Klein- kinderen.	Ascendenten.	Totaal renten Art. 19 O.W. 1921.	de Rijksverze- ringsbank.	eene naaml. venn. of vereniging als be- doeld in art. 54, 1e lid der O.W. 1921.	den werkgever.	Totaal.	de Rijksverze- ringsbank.	eene naaml. venn. of vereniging als be- doeld in art. 54, 1e lid der O.W. 1921.	den werkgever.	Totaal.			
6	7	8	9	10	11	12	13	14	15	16	17	18	19	20	21	22	23	24		
40	60	80	100	0 1)	Weduwen en weduwnaars.	Kinderen.	Klein- kinderen.	Ascendenten.	Totaal renten Art. 19 O.W. 1921.	de Rijksverze- ringsbank.	eene naaml. venn. of vereniging als be- doeld in art. 54, 1e lid der O.W. 1921.	den werkgever.	Totaal.	de Rijksverze- ringsbank.	eene naaml. venn. of vereniging als be- doeld in art. 54, 1e lid der O.W. 1921.	den werkgever.	Totaal.			
6	7	8	9	10	11	12	13	14	15	16	17	18	19	20	21	22	23	24		
40	60	80	100	0 1)	Weduwen en weduwnaars.	Kinderen.	Klein- kinderen.	Ascendenten.	Totaal renten Art. 19 O.W. 1921.	de Rijksverze- ringsbank.	eene naaml. venn. of vereniging als be- doeld in art. 54, 1e lid der O.W. 1921.	den werkgever.	Totaal.	de Rijksverze- ringsbank.	eene naaml. venn. of vereniging als be- doeld in art. 54, 1e lid der O.W. 1921.	den werkgever.	Totaal.			
6	7	8	9	10	11	12	13	14	15	16	17	18	19	20	21	22	23	24		
40	60	80	100	0 1)	Weduwen en weduwnaars.	Kinderen.	Klein- kinderen.	Ascendenten.	Totaal renten Art. 19 O.W. 1921.	de Rijksverze- ringsbank.	eene naaml. venn. of vereniging als be- doeld in art. 54, 1e lid der O.W. 1921.	den werkgever.	Totaal.	de Rijksverze- ringsbank.	eene naaml. venn. of vereniging als be- doeld in art. 54, 1e lid der O.W. 1921.	den werkgever.	Totaal.			
6	7	8	9	10	11	12	13	14	15	16	17	18	19	20	21	22	23	24		
40	60	80	100	0 1)	Weduwen en weduwnaars.	Kinderen.	Klein- kinderen.	Ascendenten.	Totaal renten Art. 19 O.W. 1921.	de Rijksverze- ringsbank.	eene naaml. venn. of vereniging als be- doeld in art. 54, 1e lid der O.W. 1921.	den werkgever.	Totaal.	de Rijksverze- ringsbank.	eene naaml. venn. of vereniging als be- doeld in art. 54, 1e lid der O.W. 1921.	den werkgever.	Totaal.			
6	7	8	9	10	11	12	13	14	15	16	17	18	19	20	21	22	23	24		
40	60	80	100	0 1)	Weduwen en weduwnaars.	Kinderen.	Klein- kinderen.	Ascendenten.	Totaal renten Art. 19 O.W. 1921.	de Rijksverze- ringsbank.	eene naaml. venn. of vereniging als be- doeld in art. 54, 1e lid der O.W. 1921.	den werkgever.	Totaal.	de Rijksverze- ringsbank.	eene naaml. venn. of vereniging als be- doeld in art. 54, 1e lid der O.W. 1921.	den werkgever.	Totaal.			
6	7	8	9	10	11	12	13	14	15	16	17	18	19	20	21	22	23	24		
40	60	80	100	0 1)	Weduwen en weduwnaars.	Kinderen.	Klein- kinderen.	Ascendenten.	Totaal renten Art. 19 O.W. 1921.	de Rijksverze- ringsbank.	eene naaml. venn. of vereniging als be- doeld in art. 54, 1e lid der O.W. 1921.	den werkgever.	Totaal.	de Rijksverze- ringsbank.	eene naaml. venn. of vereniging als be- doeld in art. 54, 1e lid der O.W. 1921.	den werkgever.	Totaal.			
6	7	8	9	10	11	12	13	14	15	16	17	18	19	20	21	22	23	24		
40	60	80	100	0 1)	Weduwen en weduwnaars.	Kinderen.	Klein- kinderen.	Ascendenten.	Totaal renten Art. 19 O.W. 1921.	de Rijksverze- ringsbank.	eene naaml. venn. of vereniging als be- doeld in art. 54, 1e lid der O.W. 1921.	den werkgever.	Totaal.	de Rijksverze- ringsbank.	eene naaml. venn. of vereniging als be- doeld in art. 54, 1e lid der O.W. 1921.	den werkgever.	Totaal.			
6	7	8	9	10	11	12	13	14	15	16	17	18	19	20	21	22	23	24		
40	60	80	100	0 1)	Weduwen en weduwnaars.	Kinderen.	Klein- kinderen.	Ascendenten.	Totaal renten Art. 19 O.W. 1921.	de Rijksverze- ringsbank.	eene naaml. venn. of vereniging als be- doeld in art. 54, 1e lid der O.W. 1921.	den werkgever.	Totaal.	de Rijksverze- ringsbank.	eene naaml. venn. of vereniging als be- doeld in art. 54, 1e lid der O.W. 1921.	den werkgever.	Totaal.			
6	7	8	9	10	11	12	13	14	15	16	17	18	19	20	21	22	23	24		
40	60	80	100	0 1)	Weduwen en weduwnaars.	Kinderen.	Klein- kinderen.	Ascendenten.	Totaal renten Art. 19 O.W. 1921.	de Rijksverze- ringsbank.	eene naaml. venn. of vereniging als be- doeld in art. 54, 1e lid der O.W. 1921.	den werkgever.	Totaal.	de Rijksverze- ringsbank.	eene naaml. venn. of vereniging als be- doeld in art. 54, 1e lid der O.W. 1921.	den werkgever.	Totaal.			
6	7	8	9	10	11	12	13	14	15	16	17	18	19	20	21	22	23	24		

TABEL I.

AANTAL EN AARD DER ONGEVALLEN;

No. van het bedrijf (hoofdbedrijf).	OMSCHRIJVING VAN DE BEDRIJVEN.	Onderneming enkelvoudig (E.) of samengesteld (S.).	Aantal verzekerden getroffen door een ongeval, waarvoor schadeloos- stelling verschuldigd was.				Totaal aantal ongevallen per 1000 type-werkleden.	De ongevallen, waardoor de in volgens de waardeering					
			Het risico werd gedragen door:					Geen invaliditeit of een invaliditeit van minder dan 3 dagen.	Tijdelijke invaliditeit			De ver- werken	
			de Rijksverze- ringsbank.	eene naamlooze vennootschap of vereniging als bedoeld in art. 54, 1e lid der O.W. '21.	den werkgever.	Totaal.			van meer dan 2 dagen, doch niet langer dan 6 weken duur.	van langer dan 6 weken duur.	0 20		
											20	40	
1	2	3	4	5	6	7	8	9	10	11	12		
58	*Plaatsen, herstellen, onderzoeken of wegnemen van nortonpompen en leidingen voor centrale verwarming, electriciteit, gassen of vloeistoffen en het verrichten van grondboringen.....	E. S.	715 388	545 631	8 5	1.268 1.024	206,9 261,0	416 360	793 627	49 31	3 4	1 1	
59	Ovenbouwersbedrijf	E. S.	25 62	14 —	— —	39 784,8	14 16	24 46	1 —	— —	— —	— —	
59 bis	Aanleggen, plaatsen en onderhouden van radiotoestellen en antennes en het exploiteeren v. radio-centralen	E. S.	93 17	1 1	1 —	95 72,9	30 7	57 11	7 —	— —	1 —	— —	
61	Onderhouden en reinigen van riolen, bouwwerken, straten, watergan- gen, waterwerken en wegen, uit- geoeffend door publiekrechtelijke lichamen	E. S.	305 7	726 17	915 209	1.946 151,0	582 61	1.249 162	100 9	3 —	5 —	— —	
61 bis	Schoonmaken van gebouwen	E. S.	31 25	— 1	— —	31 30,4	18,3 4	23 18	4 3	— —	— —	— —	
62	Schoorsteenvegersbedrijf	E. S.	10 4	3 2	— —	13 139,5	1 1	11 4	1 1	— —	— —	— —	
63	Sloopen van bouwwerken	E. S.	42 18	16 5	— —	58 1.045,5	14 6	36 17	7 —	— —	1 —	— —	
65	Steenhouwers- en steenzagersbedrijf	E. S.	137 25	113 26	— —	250 196,9	60 8	174 40	13 3	1 —	1 —	— —	
68	Straatmakersbedrijf	E. S.	26 114	15 90	— —	98,6 291,0	10 34	28 159	3 8	— —	— —	— —	
71	*Stucadoors- en wittersbedrijf	E. S.	553 14	475 63	— —	1.028 235,5	196 19	776 57	48 —	— 1	6 —	— —	
72	*Timmerliedenbedrijf, niet bedoeld onder 40, het verrichten v. her- stellingen aan bouwwerken, meubel- makers- en witwerkerswerk- zaamheden al of niet daaronder begrepen	E. S.	814 898	472 1.574	6 9	1.292 178,6	316 642	906 1.674	55 125	5 14	4 15	— —	
	Overige bedrijven van Groep IV...		10	5	—	107,1	6	9	—	—	—	—	
	Totaal	E. S.	11.328 6.808	7.888 8.204	1.674 835	20.890 15.847	180,2 223,7	5.276 4.016	14.448 10.835	955 793	52 50	65 60	
	Totaal		18.136	16.092	2.509	36.737	196,7	9.292	25.283	1.748	102	125	
40	B. Ondernemingen met erkenden geneeskundigen dienst ²⁾ Maken van burgerlijk bouwkundige werken, het timmerliedenbedrijf en het metselaarsbedrijf op bouw- werken	S.	—	4	—	4	270,5	1	(0) 2	1	—	—	
	Totaal		—	4	—	4	148,7	1	(0) 2	1	—	—	
	Groep IV.		18.136	16.096	2.509	36.741	—	9.293	25.285	1.749	102	125	

1) Zie noot op bladzijde 2.

2) In de bedragen uit kolom 5 zijn niet begrepen de kosten der ongevallen, waarvan geen aangifte art. 66 door een aan de onderneming verbonden geneeskundige. De tusschen haakjes geplaatste cijfers in rubriek 4, niet begrepen in de daarvoor vermelde aantallen.

*) Meer gedetailleerde bewerking van dit bedrijf komt voor aan het slot van Tabel I.

CONTANTE WAARDE DER SCHADELOOSSTELLINGEN.

TABEL I.

kolom 2 genoemde personen getroffen werden, hadden tijdens het opmaken van de statistiek tengevolge:												Som der contante waarden op den dag van het ongeval van alle schadeloosstellingen ten laste van:				Bedragen uit kolom 5 in % van de loonbedragen, waarvoor het risico gedragen werd door:			
Blijvende Invaliditeit.						den dood.						de Rijksverze- ringsbank.	eene naaml. venn. of vereniging als be- doeld in art. 54, 1e lid der O.W. 1921.	den werkgever.	Totaal.	de Rijksverze- ringsbank.	eene naaml. venn. of vereniging als be- doeld in art. 54, 1e lid der O.W. 1921.	den werkgever.	Totaal.
Ioren geschiktheid tot beoog bij vaststelling der rente:						Nageiaten betrekkingen, welke recht op rente kunnen doen gelden.													
Procent van de volledige.						Aantal.													
40	60	80	100	0 1)		Aantal.	Weduwen en weduwenaars.	Kinderen.	Klein- kinderen.	Ascendenten.	Totaal renten Art. 19 O.W. 1921.	de Rijksverze- ringsbank.	eene naaml. venn. of vereniging als be- doeld in art. 54, 1e lid der O.W. 1921.	den werkgever.	Totaal.	de Rijksverze- ringsbank.	eene naaml. venn. of vereniging als be- doeld in art. 54, 1e lid der O.W. 1921.	den werkgever.	Totaal.
60	80	100	100	100															
1	2	3	4	5	6	7	8	9	10	11	12	13	14	15	16	17	18	19	20
1	1	1	1	8 (2)	2	1	2	—	—	1	55.879	46.790	404	103.073	1,47	1,25	0,30	1,34	
—	—	—	—	5 (1)	1	1	4	—	—	1	46.862	23.694	179	70.735	2,75	0,71	0,19	1,38	
—	—	—	—	—	—	—	—	—	—	—	1.216	370	—	1.586	0,66	0,34	—	0,54	
—	—	—	—	—	—	—	—	—	—	—	1.724	—	—	1.724	1,55	—	—	1,55	
—	—	—	—	1	—	—	—	—	—	—	6.726	64	60	6.850	0,81	2,53	1,63	0,82	
—	—	—	—	—	—	—	—	—	—	—	322	5	—	327	0,17	0,01	—	0,13	
—	3	—	1	12 (1)	3	2	3	—	—	2	23.232	85.311	56.642	165.185	0,46	0,86	0,48	0,62	
—	—	—	—	—	1	1	1	—	—	1	120	976	23.485	24.581	0,07	0,44	0,93	0,84	
—	—	—	—	—	—	—	—	—	—	—	1.793	—	—	1.793	0,18	—	—	0,18	
—	—	—	—	—	1	1	—	—	—	1	5.158	82	—	5.240	0,87	0,27	—	0,84	
—	—	—	—	—	—	—	—	—	—	—	273	208	—	481	0,62	1,49	—	0,83	
—	—	—	—	—	—	—	—	—	—	—	100	565	—	665	0,33	2,60	—	1,29	
—	—	—	—	1	—	—	—	—	—	—	8.166	900	—	9.066	8,59	7,61	—	8,47	
—	—	—	—	—	—	—	—	—	—	—	525	132	—	657	2,22	5,13	—	2,51	
—	—	—	—	2 (1)	1	1	1	—	—	1	10.916	14.167	—	25.083	1,34	1,23	—	1,27	
—	—	—	—	—	—	—	—	—	—	—	1.064	3.094	—	4.158	0,54	1,50	—	1,03	
—	—	—	—	—	—	—	—	—	—	—	1.213	402	—	1.615	0,42	0,13	—	0,27	
—	1	—	—	1 (1)	2	1	1	—	1	2	32.841	6.095	—	38.936	5,37	1,31	—	3,61	
—	—	1	1	8 (2)	—	—	—	—	—	—	68.850	48.371	—	117.221	2,30	1,28	—	1,73	
—	—	—	—	1	—	—	—	—	—	—	670	5.022	—	5.692	0,73	1,05	—	1,00	
3	—	—	1	13 (2)	2	2	6	—	—	2	108.497	31.011	114	139.622	2,16	0,89	0,02	1,53	
3	2	—	1	35 (8)	5	5	17	—	—	5	146.170	156.984	235	303.389	2,60	1,39	0,08	1,76	
—	—	—	—	—	—	—	—	—	—	—	305	246	—	551	0,38	0,42	—	0,40	
16	10	4	16	163 (34)	48	27	45	—	5	31	1.232.134	779.736	143.714	2.155.584	1,70	1,22	0,68	1,37	
30	11	—	10	161 (50)	42	29	60	—	1	30	941.273	934.773	95.852	1.971.898	2,57	1,71	1,46	2,02	
46	21	4	26	324 (84)	90	56	105	—	6	61	2.173.407	1.714.509	239.566	4.127.482	1,99	1,45	0,87	1,62	
—	—	—	—	—	—	—	—	—	—	—	—	553	—	553	—	3,48	—	1,83	
—	—	—	—	—	—	—	—	—	—	—	—	553	—	553	—	2,20	—	1,37	
46	21	4	26	324 (84)	90	56	105	—	6	61	2.173.407	1.715.062	239.566	4.128.035	—	—	—	—	

behoefde plaats te hebben en evenmin eventuele vergoeding voor genees- of heelkundige behandeling, verleend 2de kolom, hebben betrekking op ongevallen, waarvan geen aangifte art. 66 behoefde plaats te hebben en zijn

TABEL I.

AANTAL EN AARD DER ONGEVALLEN;

CONTANTE WAARDE DER SCHADELOOSSTELLINGEN.

TABEL I.

No. van het bedrijf (hoofdbedrijf).	OMSCHRIJVING VAN DE BEDRIJVEN.	Onderneming enkelvoudig (E.) of samengesteld (S.).	Aantal verzekerden getroffen door een ongeval, waarvoor schadeloosstelling verschuldigd was.				Totaal aantal ongevallen per 1000 type-werklieden.	De ongevallen, waardoor de in kolom 2 genoemde personen getroffen werden, hadden tijdens het opmaken van de statistiek tengevolge:				Som der contante waarden op den dag van het ongeval van alle schadeloosstellingen ten laste van:				Bedragen uit kolom 5 in % van de loonbedragen, waarvoor het risico gedragen werd door:														
			Het risico werd gedragen door:					Geen invaliditeit of een invaliditeit van minder dan 3 dagen.	Tijdelijke invaliditeit		De verwerkelooren geschiktheid tot bedroeg bij vaststelling der rente:	den dood.		de Rijksverzekeringsbank.	eene naaml. venn. of vereeniging als bedoeld in art. 54, 1e lid der O.W. 1921.	den werkgever.	Totaal.	de Rijksverzekeringsbank.	eene naaml. venn. of vereeniging als bedoeld in art. 54, 1e lid der O.W. 1921.	den werkgever.	Totaal.									
			de Rijksverzekeringsbank.	eene naamlooze vennootschap of vereeniging als bedoeld in art. 54, 1e lid der O.W. 1921.	den werkgever.	Totaal.			van meer dan 2 dagen, doch niet langer dan 6 weken duur.	van langer dan 6 weken duur.		Blijvende invaliditeit.	Nagelaten betrekkingen, welke recht op rente kunnen doen gelden.																	
			0	20	40	Totaal.			0 1)	Aantal.		Weduwen en weduwnaars.	Kinderen.									Klein-kinderen.	Ascendenten.	Totaal renten Art. 19 O.W. 1921.						
			Totaal.				Procent van de volledige.				Totaal.				Totaal.															
1			2				3				4				5				6											
Groep V. CHEMISCHE NIJVERHEID, ONTPLOFBARE STOFFEN, enz.																														
A. Ondernemingen zonder erkenden geneeskundigen dienst.																														
74	Apothekersbedrijf.....	E.	91	9	1	101	32,6	36	58	4	2	—	—	—	—	—	—	—	—	—	—	15.587	310	132	16.029	0,59	0,09	0,19	0,52	
		S.	10	3	—	13	59,4	4	7	2	—	—	—	—	—	—	—	—	—	—	—	436	221	—	657	0,27	0,38	—	0,30	
76	Verv. v. buskruit, nitro-glycerine en andere ontplofbare stoffen	E.	17	—	—	17	142,9	7	9	1	—	—	—	—	—	—	—	—	—	—	—	650	—	—	650	0,37	—	—	0,37	
		S.	2	—	—	2	35,7	—	1	1	—	—	—	—	—	—	—	—	—	—	—	244	—	—	244	0,30	—	—	0,30	
77	Chemische fabrieken	E.	568	601	108	1.277	208,9	375	857	31	5	4	—	—	—	—	—	—	—	—	—	43.321	59.643	10.432	113.396	1,28	1,51	0,66	1,27	
		S.	3	76	—	79	88,1	20	54	5	—	—	—	—	—	—	—	—	—	—	—	138	6.127	—	6.265	0,80	0,47	—	0,47	
80	Verv. v. eau de Cologne, parfumerie en haarwater en het vervaardigen van politoer	E.	10	6	—	16	60,6	4	12	—	—	—	—	—	—	—	—	—	—	—	—	144	94	—	238	0,09	0,15	—	0,11	
		S.	3	28	—	31	96,3	5	26	—	—	—	—	—	—	—	—	—	—	—	—	38	773	—	811	0,26	0,22	—	0,23	
83	Verv. v. inkt, zegellak en gom, vervaardigen van verf daaronder al of niet begrepen	E.	12	11	—	23	65,2	7	13	2	1	—	—	—	—	—	—	—	—	—	—	464	4.084	—	4.548	0,56	1,45	—	1,25	
		S.	—	4	—	4	51,9	—	3	1	—	—	—	—	—	—	—	—	—	—	—	—	—	147	—	147	—	0,19	—	0,19
84	Kaarsenmakersbedrijf.....	E.	—	45	—	45	103,0	11	32	2	—	—	—	—	—	—	—	—	—	—	—	—	—	2.059	—	2.059	—	0,41	—	0,39
		S.	—	46	—	46	87,5	9	37	—	—	—	—	—	—	—	—	—	—	—	—	—	—	1.618	—	1.618	—	0,27	—	0,27
85	Verv. v. kunstmest, het vervaardigen van zwavelzuur daaronder al of niet begrepen en de handel in kunstmest	E.	200	335	—	535	209,9	108	385	34	2	1	—	—	—	—	—	—	—	—	—	—	51.665	44.350	—	96.015	4,36	1,54	—	2,36
		S.	1	5	—	6	125,0	2	3	1	—	—	—	—	—	—	—	—	—	—	—	—	—	565	—	565	—	1,17	—	0,83
87	Verv. v. kunstvuurwerk	S.	3	—	—	3	176,5	—	2	—	—	—	—	—	—	—	—	—	—	—	—	2.239	—	—	2.239	11,60	—	—	11,60	
87 bis	Verv. v. kunstzijde	E.	2	346	—	348	53,3	52	264	24	2	3	—	—	—	—	—	—	—	—	—	—	495	67.433	—	67.928	1,50	1,00	—	1,00
88	Laboratoria voor wetenschappelijk en technisch onderzoek.....	E.	14	7	73	94	38,5	57	37	—	—	—	—	—	—	—	—	—	—	—	—	—	465	93	1.774	2.332	0,08	0,02	0,05	0,05
		S.	6	—	8	14	35,1	5	7	2	—	—	—	—	—	—	—	—	—	—	—	—	581	—	242	823	0,18	—	0,08	0,13
89	Lakstokers- en vernisstokersbedrijf en het bedrijf van verv. v. verf	E.	16	91	—	107	73,4	33	68	5	—	—	—	—	—	—	—	—	—	—	—	—	818	11.593	—	12.411	0,18	0,74	—	0,61
		S.	4	31	—	35	76,1	16	17	1	—	—	—	—	—	—	—	—	—	—	—	—	8.095	893	—	8.988	7,89	0,20	—	1,63
90	Lijmmakers- en gelatinemakersbedrijf	E.	—	54	—	54	120,3	2	51	—	1	—	—	—	—	—	—	—	—	—	—	—	—	4.322	—	4.322	—	0,68	—	0,67
		S.	—	3	—	3	142,9	1	2	—	—	—	—	—	—	—	—	—	—	—	—	—	—	82	—	82	—	0,33	—	0,33
92	Verv. v. lucifers.	E.	—	46	—	46	122,7	4	40	1	—	—	—	—	—	—	—	—	—	—	—	—	—	6.045	—	6.045	—	1,81	—	1,81
93	Oliefabrieken en verv. v. veekeuken.	E.	15	360	—	375	117,9	84	267	17	3	2	—	—	—	—	—	—	—	—	—	—	787	38.917	—	39.704	0,62	0,87	—	0,86
		S.	6	74	—	80	101,9	11	62	6	—	1	—	—	—	—	—	—	—	—	—	—	436	7.175	—	7.611	0,80	0,70	—	0,71
96	Verv. v. pharmaceutische of fotografische preparaten.....	E.	11	76	10	97	71,8	33	61	2	—	—	—	—	—	—	—	—	—	—	—	—	352	6.158	288	6.798	0,19	0,45	0,33	0,41
		S.	13	2	2	17	71,4	3	13	—	—	—	—	—	—	—	—	—	—	—	—	—	4.429	56	223	4.708	2,44	0,08	0,59	1,64
97	Photograaf en het bedrijf, uitgeoefend in lichtdrukrichtingen ..	E.	13	3	—	16	26,1	4	12	—	—	—	—	—	—	—	—	—	—	—	—	—	434	36	—	470	0,08	0,04	—	0,07
		S.	7	—	—	7	39,5	3	4	—	—	—	—	—	—	—	—	—	—	—	—	—	127	—	—	127	0,08	—	—	0,08
100	Zuiveren, koken of smelten van traan, oliën of vetten, de handel in traan, oliën of vetten daaronder al of niet begrepen	E.	43	62	—	105	160,3	29	72	4	—	—	—	—	—	—	—	—	—	—	—	—	3.213	2.473	—	5.686	0,84	0,53	—	0,67
		S.	6	62	—	68	69,5	17	46	4	—	—	—	—	—	—	—	—	—	—	—	—	86	9.023	—	9.109	0,36	0,62	—	0,61
103	Verv. v. wagensmeer, schoensmeer of poetspommade en het wasbleekersbedrijf, het maken van waskaarsen al of niet daaronder begrepen	E.	5	39	—	44	119,6	13	26	5	—	—	—	—	—	—	—	—	—	—	—	—	48	1.389	—	1.437	0,05	0,51	—	0,38
		S.	5	—	—	5	113,6	—	4	1	—	—	—	—	—	—	—	—	—	—	—	—	153	—	—	153	0,44	—	—	0,44

1) Zie noot op bladzijde 2.

TABEL I.

AANTAL EN AARD DER ONGEVALLEN;

CONTANTE WAARDE DER SCHADELOOSSTELLINGEN.

TABEL I.

No. van het bedrijf (hoofdbedrijf).	OMSCHRIJVING VAN DE BEDRIJVEN.	Onderneming enkelvoudig (E.) of samengesteld (S.).	Aantal verzekerden getroffen door een ongeval, waarvoor schadeloos- stelling verschuldigd was.				Totaal aantal ongevallen per 1000 type-werklieden.	De ongevallen, waardoor de in- volgens de waardeering							kolom 2 genoemde personen getroffen werden, hadden tijdens het opmaken van de statistiek tengevoelge:					Som der contante waarden op den dag van het ongeval van alle schadeloosstellingen ten laste van:				Bedragen uit kolom 5 in % van de loonbedragen, waarvoor het risico gedragen werd door:										
			Het risico werd gedragen door:					Geen invaliditeit of een invaliditeit van minder dan 3 degen.	Tijdelijke invaliditeit			Blijvende invaliditeit.					de Rijksverze- ringsbank.	eene naaml. venn. of vereniging als be- doeld in art. 54, te lid der O. W. 1921.	den werkgever.	Totaal.	de Rijksverze- ringsbank.	eene naaml. venn. of vereniging als be- doeld in art. 54, te lid der O. W. 1921.	den werkgever.	Totaal.										
			de Rijksverze- ringsbank.	eene naamlooze vennootschap of vereniging als bedoeld in art. 54, te lid der O. W. 1921.	den werkgever.	Totaal.			De ver- werken	van meer dan 2 dagen, doch niet langer dan 6 weken duur.	van langer dan 6 weken duur.	loren geschiktheid tot bedroeg bij vaststelling der rente:													Aantal.	Nagelaten betrekkingen, welke recht op rente kunnen doen gelden.								
			0	20	40	60						80	100	0 1)	Weduwen en weduwnaars.	Kinderen.										Klein- kinderen.	Ascendenten.	Totaal renten Art. 19 O. W. 1921.	de Rijksverze- ringsbank.	eene naaml. venn. of vereniging als be- doeld in art. 54, te lid der O. W. 1921.	den werkgever.	Totaal.		
20	40	40	60	80	100	100	Procent van de volledige.	4	5	6																								
194	*Wasch-, bleek- en strijkinrichtingen	E. S.	241 11	446 76	19 —	706 87	50,9 38,5	150 18	496 64	47 4	3 1	1 —	2 —	3 —	— —	1 —	10 1	(6)	3 —	1 —	— —	— —	— —	1 —	12.295 355	53.266 5.199	11.959 —	77.520 5.554	0,34 0,20	0,84 0,28	6,03 —	0,76 0,27		
	Overige bedrijven van Groep VII.		—	5	4	9	102,3	8	1	—	—	—	—	—	—	—	—	—	—	—	—	—	—	—	170	164	334	—	0,40	0,38	0,26			
	Totaal	E. S.	806 58	1.486 354	24 —	2.316 412	46,5 39,2	544 106	1.656 285	92 18	4 1	4 2	5 —	5 —	— —	1 —	19 3	(10)	5 —	1 —	— —	— —	— —	1 —	53.700 3.929	114.742 19.780	12.259 —	180.701 23.709	0,33 0,18	0,45 0,24	3,24 —	0,43 0,23		
	Groep VII.		864	1.840	24	2.728	45,2	650	1.941	110	5	6	5	5	—	1	22	(10)	5	1	—	—	—	1	57.629	134.522	12.259	204.410	0,31	0,39	3,24	0,39		
196	Groep VIII. KUNSTNIJVERHEID.																																	
	Cachetsnijders- en graveerdersbedrijf	E. S.	8 1	— —	— —	8 1	117,6 26,3	4 —	4 1	— —	— —	— —	— —	— —	— —	— —	— —	— —	— —	— —	— —	— —	— —	— —	210 25	— —	— —	210 25	0,29 0,10	— —	— —	0,29 0,06		
	Overige bedrijven van Groep VIII.		7	—	—	7	67,3	1	5	1	—	—	—	—	—	—	—	—	—	—	—	—	—	—	199	—	—	199	0,21	—	—	0,21		
	Totaal	E. S.	15 1	— —	— —	15 1	89,8 23,3	5 —	9 1	1 —	— —	— —	— —	— —	— —	— —	— —	— —	— —	— —	— —	— —	— —	— —	409 25	— —	— —	409 25	0,25 0,08	— —	— —	0,25 0,06		
	Groep VIII.		16	—	—	16	76,2	5	10	1	—	—	—	—	—	—	—	—	—	—	—	—	—	—	434	—	—	434	0,22	—	—	0,21		
	Groep IX. LEDER, WASDOEK, CAOUTCHOUC.																																	
	A. Ondernemingen zonder erkenden geneeskundigen dienst.																																	
200	Verv. v. caoutchouwaren m. krwt.	E. S.	143 157	162 34	— —	305 191	148,5 188,0	86 31	205 151	12 8	— 1	1 —	— —	— —	— —	— —	— —	— —	— —	— —	— —	— —	— —	— —	16.097 12.781	13.400 1.744	— —	29.497 14.525	2,22 1,38	0,80 0,75	— —	1,23 1,25		
202	Huidenzouters- en vellenbloeters- bedrijf m. krwt.	E.	18	87	—	105	209,2	12	88	4	1	—	—	—	—	—	—	—	—	—	—	—	—	—	977	7.257	—	8.234	1,00	1,19	—	1,17		
203	Huidenzouters- en vellenbloeters- bedrijf z. krwt.	E. S.	37 2	11 1	— —	48 3	258,1 142,9	4 —	43 3	1 —	— —	— —	— —	— —	— —	— —	— —	— —	— —	— —	— —	— —	— —	— —	1.027 56	508 158	— —	1.535 214	0,94 0,39	0,39 3,29	— —	0,64 1,11		
204	Verv. v. kunstgebitten	E.	25	—	—	25	56,3	11	13	1	—	—	—	—	—	—	—	—	—	—	—	—	—	—	710	—	—	710	0,13	—	—	0,13		
208	Verv. v. lederwaren en het zadel- makersbedrijf m. krwt.	E. S.	69 7	38 38	— —	107 45	146,8 83,8	19 14	83 30	4 1	— —	1 —	— —	— —	— —	— —	— —	— —	— —	— —	— —	— —	— —	— —	9.101 207	1.299 1.165	— —	10.400 1.372	2,66 0,62	0,39 0,21	— —	1,53 0,23		
209	Verv. v. lederwaren en het zadel- makersbedrijf z. krwt.	E. S.	36 16	17 —	— —	53 16	82,9 66,4	15 1	36 15	2 —	— —	— —	— —	— —	— —	— —	— —	— —	— —	— —	— —	— —	— —	— —	788 448	430 —	— —	1.218 448	0,18 0,28	0,58 —	— —	0,24 0,23		
210	Leerlooiers-, perkamentmakers- en zeemledermakersbedrijf m. krwt. .	E. S.	39 10	168 72	— —	207 82	129,1 119,4	37 11	161 64	7 6	1 1	— —	— —	— —	— —	— —	— —	— —	— —	— —	— —	— —	— —	— —	1.391 880	15.669 4.560	— —	17.060 5.440	0,60 0,36	1,01 0,80	— —	0,96 0,67		
211	Leerlooiers-, perkamentmakers- en zeemledermakersbedrijf z. krwt. .	E.	1	2	—	3	54,5	—	3	—	—	—	—	—	—	—	—	—	—	—	—	—	—	—	62	73	—	135	0,19	1,59	—	0,36		
212	Verv. v. linoleum	E.	6	44	—	50	55,4	13	31	4	—	—	—	—	—	—	—	—	—	—	—	—	—	—	204	16.672	—	16.876	1,73	1,29	—	1,29		
213	Schoenmakersbedrijf m. krwt.	E. S.	200 12	518 74	— —	718 86	77,1 61,0	177 19	510 62	24 4	3 1	2 —	— —	— —	— —	— —	— —	— —	— —	— —	— —	— —	— —	— —	— —	21.811 329	15.465 5.100	— —	37.276 5.429	1,13 0,18	0,23 0,46	— —	0,43 0,40	

1) Zie noot op bladzijde 2.

*) Meer gedetailleerde bewerking van dit bedrijf komt voor aan het slot van Tabel I.

TABEL I.

AANTAL EN AARD DER ONGEVALLEN;

No. van het bedrijf (hoofdbedrijf).	OMSCHRIJVING VAN DE BEDRIJVEN.	Onderne- ming enkelvoudig (E.) of samengesteld (S.).	Aantal verzekerden getroffen door een ongeval, waarvoor schadeloosstelling verschuldigd was.				Totaal aantal ongevallen per 1000 type-werklieden.	De ongevallen, waardoor de in volgens de waardeering					
			Het risico werd gedragen door:					Geen invaliditeit of een invaliditeit van minder dan 3 dagen.	Tijdelijke invaliditeit			De ver- werken	
			de Rijksverze- ringsbank.	eene naamlooze vennootschap of vereniging als bedoeld in art. 54, 1e lid der O. W. '21.	den werkgever.	Totaal.			van meer dan 2 dagen, doch niet langer dan 6 weken duur.	van langer dan 6 weken duur.	De ver- werken		
											0	20	20
330	Scheepsschildersbedrijf, voor zoover samenhangende met en daaronder begrepen het afbikken en schoonmaken van schepen, het schilderen van ijzerconstructies, het cementeren van scheepsruimten, het ketelbikkersbedrijf en het bikken van scheepswanden of ijzerconstructies	E. S.	80 59	18 19	— —	98 78	529,7 696,4	21 17	67 52	7 7	1 1	1 —	
331	Scheepssloopersbedrijf, daaronder al of niet begrepen het sloopen van machines en ketels en al of niet samengaannde met den handel in oud ijzer	E. S.	14 5	— 76	— —	14 81	583,3 241,8	8 21	6 52	— 5	— 2	— —	
333	Sloepenmakersbedrijf en het verhuren van schuiten	E. S.	61 81	15 47	— —	76 128	286,8 483,0	24 48	48 74	4 6	— —	— —	
	Overige bedrijven van Groep XIII		20	31	4	55	239,1	21	33	1	—	—	
	Totaal	E. S.	2.623 1.457	4.382 3.363	4 144	7.009 4.964	406,8 245,9	2.661 1.553	4.075 3.144	218 206	20 17	17 15	
	Totaal		4.080	7.745	148	11.973	320,0	4.214	7.219	424	37	32	
B. Ondernemingen met erkenden geneeskundigen dienst. 2)													
328	*Scheepsmakersbedrijf m. krwt., daaronder al of niet begrepen het scheepsbeschietsen	S.	41	235	—	276	54,1	25	(312)169	63	8	4	
	Totaal		41	235	—	276	54,1	25	(312)169	63	8	4	
	Groep XIII.		4.121	7.980	148	12.249	—	4.239	7.388	487	45	36	
Groep XIV. PAPIER, enz.													
336	Boekbinders- en lineeidersbedrijf m. krwt.	E. S.	36 10	65 80	— —	101 90	72,1 75,1	31 22	63 65	7 2	— 1	— —	
337	Boekbinders- en lineeidersbedrijf z. krwt.	E. S.	20 1	5 3	— —	25 4	49,8 23,5	6 2	19 2	— —	— —	— —	
338	Verv. v. cartonnages m. krwt.	E. S.	62 5	93 28	— —	155 33	102,6 71,4	28 5	113 26	13 2	— —	1 —	
339	Verv. v. cartonnages z. krwt.	E. S.	16 4	— —	— —	16 4	80,4 117,6	3 1	12 3	1 —	— —	— —	
342	Sorteeren van lompen en anderen afval in lompensoorteerderijen, de handel in lompen, oude metalen, oud papier en anderen afval daaronder al of niet begrepen	E. S.	182 21	211 27	— —	393 48	247,3 217,2	73 17	307 31	11 —	2 —	— —	
343	*Verv. v. papier, het verv. v. cellulose daaronder al of niet begrepen	E. S.	10 —	377 19	— —	387 19	68,4 68,7	89 1	273 15	19 2	1 —	2 —	
345	Verv. v. papierwaren m. krwt.	E. S.	91 9	37 81	— —	128 90	159,6 94,8	30 17	93 66	5 5	— 2	— —	

1) Zie noot op bladzijde 2.

2) Zie noot op bladzijde 8.

*) Meer gedetailleerde bewerking van dit bedrijf komt voor aan het slot van Tabel I.

CONTANTE WAARDE DER SCHADELOOSSTELLINGEN.

TABEL I.

kolom 2 genoemde personen getroffen werden, hadden tijdens het opmaken van de statistiek tengevolge:										Som der contante waarden op den dag van het ongeval van alle schadeloosstellingen ten laste van:				Bedragen uit kolom 5 in % van de loonbedragen, waarvoor het risico gedragen werd door:							
Blijvende invaliditeit.					den dood.					de Rijksverze- ringsbank.	eene naaml. venn. of vereniging als be- doeld in art. 54, 1e lid der O.W. 1921.	den werkgever.	Totaal.	de Rijksverze- ringsbank.	eene naaml. venn. of vereniging als be- doeld in art. 54, 1e lid der O.W. 1921.	den werkgever.	Totaal.				
loren geschiktheid tot bedroeg bij vaststelling der rente:					Nagelaten betrekkingen, welke recht op rente kunnen doen gelden.																
40 60 80 100 0 1)					Aantal.					de Rijksverze- ringsbank.	eene naaml. venn. of vereniging als be- doeld in art. 54, 1e lid der O.W. 1921.	den werkgever.	Totaal.	de Rijksverze- ringsbank.	eene naaml. venn. of vereniging als be- doeld in art. 54, 1e lid der O.W. 1921.	den werkgever.	Totaal.				
60 80 100 100					Weduwen en weduwnaars. Kinderen. Klein- kinderen. Ascendenten. Totaal renten Art. 19 O.W. 1921.																
Procent van de volledige.																					
4										5								6			
—	1	—	—	—	3 (1)	—	—	—	—	—	19.622	2.736	—	22.358	6,59	4,80	—	6,30			
1	—	—	—	—	2	—	—	—	—	—	7.524	7.771	—	15.295	7,90	7,74	—	7,82			
—	—	—	—	—	—	—	—	—	—	—	202	—	—	202	0,71	—	—	0,71			
—	—	—	—	—	2	1	1	—	—	—	111	14.521	—	14.632	0,64	3,31	—	3,21			
—	—	—	—	—	—	—	—	—	—	—	2.588	585	—	3.173	1,27	0,81	—	1,15			
—	—	—	—	—	—	—	—	—	—	—	2.706	2.665	—	5.371	1,54	1,85	—	1,68			
—	—	—	—	—	—	—	—	—	—	—	547	1.442	8	1.997	0,62	1,13	0,01	0,74			
2	4	—	1	44 (7)	11	6	17	—	2	7	235.863	209.000	8	444.871	2,65	1,76	0,01	2,14			
4	4	—	2	42 (9)	19	11	18	—	1	12	178.673	339.872	25.192	543.737	3,26	1,55	0,96	1,81			
6	8	—	3	86 (16)	30	17	35	—	3	19	414.536	548.872	25.200	988.608	2,89	1,63	0,94	1,95			
4	1	—	—	17 (6)	2	2	4	—	1	2	3.127	105.023	—	108.150	0,54	1,33	—	1,28			
4	1	—	—	17 (6)	2	2	4	—	1	2	3.127	105.023	—	108.150	0,54	1,33	—	1,28			
10	9	—	3	103 (22)	32	19	39	—	4	21	417.663	653.895	25.200	1.096.758	—	—	—	—			
—	—	—	—	—	—	—	—	—	—	—	895	2.142	—	3.037	0,17	0,20	—	0,19			
—	—	—	—	—	1	—	—	—	—	—	586	6.270	—	6.856	0,30	0,48	—	0,46			
—	—	—	—	—	—	—	—	—	—	—	332	99	—	431	0,10	0,20	—	0,11			
—	—	—	—	—	—	—	—	—	—	—	6	30	—	36	0,01	0,05	—	0,02			
—	—	—	—	—	1	—	—	—	—	—	6.371	3.706	—	10.077	2,07	0,47	—	0,92			
—	—	—	—	—	—	—	—	—	—	—	117	1.318	—	1.435	0,14	0,44	—	0,38			
—	—	—	—	—	—	—	—	—	—	—	400	—	—	400	0,32	—	—	0,32			
—	—	—	—	—	—	—	—	—	—	—	82	—	—	82	0,37	—	—	0,33			
—	—	—	—	—	2	—	—	—	—	—	6.954	10.614	—	17.568	0,91	1,10	—	1,01			
—	—	—	—	—	—	—	—	—	—	—	835	685	—	1.520	0,74	0,56	—	0,65			
—	1	—	1	5 (1)	1	1	—	—	—	1	405	60.300	—	60.705	0,85	0,79	—	0,79			
—	—	—	—	—	—	—	—	—	—	—	—	2.815	—	2.815	—	0,92	—	0,92			
—	—	—	—	—	—	—	—	—	—	—	2.642	902	—	3.544	0,69	0,26	—	0,48			
—	—	—	—	—	2	—	—	—	—	—	6.013	13.829	—	19.842	5,20	1,33	—	1,71			

TABEL I.

AANTAL EN AARD DER ONGEVALLEN;

CONTANTE WAARDE DER SCHADELOOSSTELLINGEN.

TABEL I.

No. van het bedrijf (hoofdbedrijf).	OMSCHRIJVING VAN DE BEDRIJVEN.	Onderneming enkelvoudig (E.) of samengesteld (S.).	Aantal verzekerden getroffen door een ongeval, waarvoor schadeloos- stelling verschuldigd was.				Totaal aantal ongevallen per 1000 type-verkleden.	De ongevallen, waardoor de in volgens de waardeering				kolom 2 genoemde personen getroffen werden, hadden tijdens het opmaken van de statistiek tengevolge:					Som der contante waarden op den dag van het ongeval van alle schadeloosstellingen ten laste van:				Bedragen uit kolom 5 in % van de loonbedragen, waarvoor het risico gedragen werd door:					
			Het risico werd gedragen door:					Geen invaliditeit of een invaliditeit van minder dan 3 dagen.	Tijdelijke invaliditeit			Blijvende invaliditeit.					de Rijksverze- ringsbank.	eene naaml. venn. of vereniging als be- doeld in art. 54, 1e lid der O.W. 1921.	den werkgever.	Totaal.	de Rijksverze- ringsbank.	eene naaml. venn. of vereniging als be- doeld in art. 54, 1e lid der O.W. 1921.	den werkgever.	Totaal.		
			de Rijksverze- ringsbank.	eene naamlooze vennootschap of vereniging als bedoeld in art. 54, 1e lid der O.W. 1921.	den werkgever.	Totaal.			De ver- werken	Ioren geschiktheid tot bedroeg bij vaststelling der rente:				Aantal.	Nagelaten betrekkingen, welke recht op rente kunnen doen gelden.											
			0	20	40	20			40	40	60	80	100		0 1)	Weduwen en weduwnaars.									Kinderen.	Klein- kinderen.
364	Verv. v. lampekappen	E. 10 S. 7	1	—	11	30,8	1	9	1	—	—	—	—	—	—	—	—	255	11	—	266	0,10	0,03	—	0,09	
365	Verv. v. netten, de twijnderij daar- onder al of niet begrepen	E. 1 S. 21	23	—	24	58,1	5	18	—	1	—	—	—	—	—	—	—	13	2.038	—	2.051	0,03	0,53	—	0,48	
368	Reinigen en sorteeren van spinnerij- afval	E. 1 S. —	7	—	8	69,0	2	4	—	—	—	—	—	—	—	—	—	22	412	—	434	0,12	0,39	—	0,35	
370	*Verv. v. wollen stoffen	E. 2 S. 8	376	—	378	52,2	83	265	24	3	3	—	—	—	6 (1)	—	—	9	32.632	—	32.641	0,01	0,40	—	0,40	
371	Verv. v. tapijten	E. 4 S. —	109	—	113	94,1	16	90	5	1	—	—	—	—	—	—	—	52	1.064	—	1.601	0,91	0,22	—	0,29	
372	Verv. v. tricotgoederen en het bed- rijf, uitgeoefend in brei-inrichtin- gen	E. 57 S. 4	202	—	259	47,1	48	200	9	1	—	—	—	—	—	—	—	1.785	15.995	—	17.780	0,26	0,46	—	0,43	
373	Verv. v. trijp	E. —	28	—	28	91,5	8	18	—	—	—	—	—	—	—	—	—	—	1.154	—	1.154	—	0,31	—	0,29	
374	Verv. v. verbandstoffen	E. — S. —	1	—	1	21,3	1	—	—	—	—	—	—	—	—	—	—	—	4.158	—	4.158	—	2,35	—	2,35	
375	Verven v. stoffen en garens	E. 6 S. 3	9	—	15	60,0	4	7	3	—	1	—	—	—	—	—	—	4.971	320	—	5.291	3,73	0,22	—	1,89	
378	Touwslagersbedrijf m. krwt.	E. 54 S. —	28	—	82	156,5	25	53	2	1	—	—	—	—	—	—	—	9.649	842	—	10.491	4,26	0,29	—	2,02	
379	Touwslagersbedrijf z. krwt.	E. 1 S. 2	1	—	2	19,8	—	1	—	—	—	—	—	—	—	—	—	13	2.399	—	2.412	0,03	12,08	—	3,70	
381	Wolspinners- en sajetspinnersbedrijf	E. — S. —	42	—	42	25,5	10	29	—	—	—	—	—	—	—	—	—	—	2.331	—	2.331	—	0,14	—	0,14	
	Overige bedrijven van Groep XV .	E. 43 S. —	34	—	77	245,2	20	53	4	—	—	—	—	—	—	—	—	1.259	1.020	—	2.279	0,67	0,72	—	0,69	
	Totaal	E. 405 S. 220	2.379	—	2.784	60,4	562	2.058	129	13	12	2	3	1	3	34 (4)	1	45.523	209.065	—	254.588	1,23	0,47	—	0,53	
		E. — S. —	1.832	—	2.052	62,9	392	1.551	87	8	7	2	2	—	—	19 (1)	3	13.094	142.683	—	155.777	0,78	0,44	—	0,45	
	Groep XV.	625	4.211	—	4.836	61,4	954	3.609	216	21	19	4	5	1	3	53 (5)	4	58.617	351.748	—	410.365	1,09	0,46	—	0,50	
	Groep XVI. Vervaardiging van GAS en ELECTRICITEIT.																									
384	Bedrijf, uitgeoefend in elektrische centralen en de handel in elec- tricitet	E. 56	534	598	1.188	142,0	512	620	48	1	3	3	—	—	—	7 (2)	1	18.546	51.396	44.242	114.184	2,55	0,82	0,55	0,76	
385	*Exploiteeren van gasfabrieken en de handel in lichtgas	E. 124 S. 12	707	578	1.409	155,0	549	803	48	—	2	2	1	1	—	6 (3)	3	10.356	56.425	79.160	145.941	0,86	0,85	0,94	0,89	
386	Lantaarnopstekersbedrijf	E. 2 S. —	—	—	2	11,1	—	2	—	—	—	—	—	—	—	—	—	50	—	—	50	0,30	—	—	0,23	
		E. — S. —	61	61	89,4	25	32	3	—	1	—	—	—	—	—	1	—	—	—	8.023	8.023	—	—	0,67	0,67	
	Totaal	E. 182 S. 12	1.241	1.176	2.599	147,4	1.061	1.425	96	1	5	5	1	1	—	13 (5)	4	28.952	107.821	123.402	260.175	1,48	0,83	0,75	0,83	
		E. — S. —	102	61	175	127,2	76	93	4	—	1	—	—	—	—	1	1	347	16.525	8.023	24.895	0,26	1,47	0,67	1,01	
	Groep XVI.	194	1.343	1.237	2.774	145,9	1.137	1.518	100	1	6	5	1	1	—	14 (5)	5	29.299	124.346	131.425	285.070	1,40	0,88	0,74	0,84	

1) Zie noot op bladzijde 2.

2) Meer gedetailleerde bewerking van dit bedrijf komt voor aan het slot van Tabel I.

TABEL I.

AANTAL EN AARD DER ONGEVALLEN;

CONTANTE WAARDE DER SCHADELOOSSTELLINGEN.

TABEL I.

No. van het bedrijf (hoofdbedrijf).	OMSCHRIJVING VAN DE BEDRIJVEN.	Onderneming enkelvoudig (E.) of samengesteld (S.).	Aantal verzekerden getroffen door een ongeval, waarvoor schadeloosstelling verschuldigd was.				Totaal aantal ongevallen per 1000 type-werklieden.	De ongevallen, waardoor de in volgens de waardeering						Som der contante waarden op den dag van het ongeval van alle schadeloosstellingen ten laste van:				Bedragen uit kolom 5 in % van de loonbedragen, waarvoor het risico gedragen werd door:												
			Het risico werd gedragen door:					Geen invaliditeit of een invaliditeit van minder dan 3 dagen.	Tijdelijke invaliditeit			De verwerken	Blijvende invaliditeit.				de Rijksverzekering-bank.	eene naaml. venn. of vereniging als bedoeld in art. 54, 1e lid der O.W. 1921.	den werkgever.	Totaal.	de Rijksverzekering-bank.	eene naaml. venn. of vereniging als bedoeld in art. 54, 1e lid der O.W. 1921.	den werkgever.	Totaal.						
			de Rijksverzekering-bank.	eene naamlooze vennootschap of vereniging als bedoeld in art. 54, 1e lid der O.W. 1921.	den werkgever.	Totaal.			van meer dan 2 dagen, doch niet langer dan 6 weken duur.	van langer dan 6 weken duur.	0		20	40	60	80									100	0 1)	Nagelaten betrekkingen, welke recht op rente kunnen doen gelden.			
									Ioren geschiktheid tot bedroeg bij vaststelling der rente:				Aantal.																	
				Procent van de volledige.																										
410	Verv. v. kunstmineraalwater of gazeuse dranken en het bierbottelaarsbedrijf, al of niet samengaan- de met den handel in alcohol- houdende dranken	E. S.	277 48	74 26	— —	351 74	183,9 151,3	79 15	259 54	10 5	1 1	1 1	— —	— —	— —	— —	— —	— —	12.077 3.030	2.792 1.905	— —	14.869 4.935	0,89 1,06	0,56 0,79	— —	0,80 0,94				
411	Verv. v. kunstijs	E. S.	39 5	10 16	— —	49 21	211,2 207,9	20 5	28 14	— 2	— 1	— —	— —	— —	— —	— —	— —	— —	1.078 1.504	5.442 718	— —	6.520 2.222	0,45 3,71	6,13 0,62	— —	1,99 1,35				
412	Verv. v. verduurzaamde levensmid- delen, het bedrijf van vervaardigen van jam of appelstroop, het bedrijf van drogen van groenten, kruiden, vruchten, enz. en het bedrijf van vervaardigen van visch- of vleesch- meel m. krwt.	E. S.	133 174	179 418	— —	312 592	199,2 238,5	41 95	257 478	10 16	— 1	3 1	— —	— —	— —	— —	— —	— —	— —	24.176 7.579	18.982 19.517	— —	43.158 27.096	4,91 1,34	1,69 1,01	— —	2,67 1,09			
413	Verv. v. verduurzaamde levensmid- delen, het bedrijf van verv. v. jam of appelstroop, het bedrijf van drogen van groenten, kruiden, vruchten, enz. en het bedrijf van verv. v. visch- of vleeschmeel z. krwt.	E. S.	46 16	2 1	— —	48 17	235,3 157,4	8 3	39 14	— —	— 1	— —	— —	— —	— —	— —	— —	— —	— —	2.721 337	88 67	— —	2.809 404	1,77 0,50	0,69 0,46	— —	1,69 0,49			
414	Likeurstokers- en distilleerders- bedrijf en het bedrijf van verv. v. elixer of essences, het maken van vruchtensappen en de handel in wijn en gedistilleerd daaronder al of niet begrepen	E. S.	130 22	176 49	— —	306 71	117,1 87,2	69 18	214 47	20 6	1 1	1 1	— —	— —	— —	— —	— —	— —	— —	10.883 1.019	14.276 1.587	— —	25.159 2.606	0,87 0,30	0,67 0,21	— —	0,74 0,24			
415	*Bedrijf, uitgeoefend in meelfabrieken en het gruttersbedrijf, de handel in graan, meel of zaden al of niet daaronder begrepen	E. S.	177 128	273 246	— —	450 374	98,4 129,9	112 92	300 255	31 22	2 1	2 2	1 1	1 1	— —	— —	— —	— —	— —	35.916 16.477	22.471 27.154	— —	58.387 43.641	2,00 1,98	0,64 1,01	— —	1,10 1,24			
416	Verv. v. gecondenseerde melk	E. S.	44 13	83 424	— —	127 437	215,3 155,4	24 147	94 270	9 16	— 1	— —	— —	— —	— —	— —	— —	— —	— —	1.351 3.613	3.915 45.333	— —	5.266 48.946	0,85 2,90	0,77 1,40	— —	0,79 1,46			
417	Verv. v. mosterd en het specerij- malersbedrijf	E. S.	6 5	5 2	— —	11 7	101,9 101,4	— 3	11 4	— —	— —	— —	— —	— —	— —	— —	— —	— —	— —	349 85	587 31	— —	936 116	0,48 0,16	1,14 0,09	— —	0,75 0,13			
419	Poeliersbedrijf	E.	53	12	—	65	159,7	4	58	2	—	—	—	—	—	—	—	—	—	2.556	427	—	2.983	0,70	0,55	—	0,68			
420	Sigarenmakersbedrijf en het siga- rettenmakersbedrijf	E. S.	394 14	670 84	— —	1.064 98	47,9 36,0	176 19	847 75	35 3	3 —	— —	— —	— —	— —	— —	— —	— —	— —	19.375 548	34.879 7.348	— —	54.254 7.896	0,32 0,16	0,21 0,30	— —	0,24 0,28			
421	*Slagersbedrijf, daaronder al of niet begrepen het verv. v. vleesch- waren	E. S.	2.010 72	530 14	— —	2.540 86	178,7 145,5	674 22	1.744 58	108 6	4 4	4 —	— —	— —	— —	— —	— —	— —	— —	120.869 5.840	35.884 738	— —	156.753 6.578	1,32 1,65	1,09 0,53	— —	1,26 1,34			
424	Verv. v. stijfjel	E. S.	— 36	67 48	— —	67 84	130,4 162,2	18 28	46 52	2 4	— 1	— —	— —	— —	— —	— —	— —	— —	— —	1.029	3.799	— —	7.280 4.828	— 0,36	1,00 1,14	— —	1,00 0,78			
426	Suikerraffinaderij, daaronder al of niet begrepen de vervaardiging van kandij	E. S.	— —	6 429	— —	6 429	125,0 157,6	— 106	6 289	— 31	— —	— —	— —	— —	— —	— —	— —	— —	— —	— —	119 57.792	— —	119 57.792	— —	0,26 1,54	— —	0,26 1,54			
427	Tabakskerversbedrijf	E. S.	11 4	22 55	— —	33 59	59,6 47,0	7 16	23 37	2 5	1 1	— —	— —	— —	— —	— —	— —	— —	— —	1.437 123	973 5.059	— —	2.410 5.182	0,88 0,12	0,21 0,41	— —	0,39 0,39			
428	Verv. v. vermicelli of macaroni	E.	4	8	—	12	103,4	3	8	1	—	—	—	—	—	—	—	—	—	352	349	—	701	1,37	0,47	—	0,70			
429	Drogen, rooken of zouten van visch, al of niet samengaan- de met den handel in versche visch	E. S.	90 42	13 9	— —	103 51	253,7 294,8	14 4	82 44	6 2	— 1	— —	— —	— —	— —	— —	— —	— —	— —	4.136 7.054	876 324	— —	5.012 7.378	1,18 4,88	1,13 1,00	— —	1,17 4,17			
430	Verv. v. vleeschwaren m. krwt. ...	E. S.	80 30	353 113	— —	433 143	246,9 178,5	87 16	331 122	12 5	1 —	— —	— —	— —	— —	— —	— —	— —	— —	2.629 2.597	28.011 4.921	— —	30.640 7.518	0,83 1,29	1,73 0,63	— —	1,58 0,77			

1) Zie noot op bladzijde 2.

2) Meer gedetailleerde bewerking van dit bedrijf komt voor aan het slot van Tabel I.

TABEL I.

AANTAL EN AARD DER ONGEVALLEN;

CONTANTE WAARDE DER SCHADELOOSSTELLINGEN.

TABEL I.

BEDRIJFSGROEPEN.	Aantal verzekerden getroffen door een ongeval, waarvoor schadeloosstelling verschuldigd was.				Totaal aantal ongevallen per 1000 type-werklieden.	De ongevallen, waardoor de in volgens de waardeering						kolom 2 genoemde personen getroffen werden, hadden tijdens het opmaken van de statistiek tengevolge:								Som der contante waarden op den dag van het ongeval van alle schadeloosstellingen ten laste van:				Bedragen uit kolom 5 in % van de loonbedragen, waarvoor het risico gedragen werd door:										
	Het risico werd gedragen door:					Geen invaliditeit of een invaliditeit van minder dan 3 dagen.	Tijdelijke invaliditeit			Blijvende invaliditeit.				den dood.				de Rijksverzekering-bank.	eene naaml. venn. of vereeniging als bedoeld in art. 54, Ie lid der O.W. 1921.	den werkgever.	Totaal.	de Rijksverzekering-bank.	eene naaml. venn. of vereeniging als bedoeld in art. 54, Ie lid der O.W. 1921.	den werkgever.	Totaal.									
	de Rijksverzekering-bank.	eene naamlooze vennootschap of vereeniging als bedoeld in art. 54, Ie lid der O.W. 1921.	den werkgever.	Totaal.			van meer dan 2 dagen, doch niet langer dan 6 weken duur.	van langer dan 6 weken duur.	De verwerken		Ioren geschiktheid tot bedroeg bij vaststelling der rente:		Aantal.	Weduwen en weduwnaars.	kinderen.	Klein-kinderen.	Ascendenten.									Totaal renten Art. 19 O.W. 1921.	de Rijksverzekering-bank.	eene naaml. venn. of vereeniging als bedoeld in art. 54, Ie lid der O.W. 1921.	den werkgever.	Totaal.	de Rijksverzekering-bank.	eene naaml. venn. of vereeniging als bedoeld in art. 54, Ie lid der O.W. 1921.	den werkgever.	Totaal.
									0	20	40	60																						
A. Ondernemingen zonder erkenden geneeskundigen dienst.																																		
Totaal geheele Rijk van:																																		
Groep	I. Aardewerk, glas, kalk, enz. . .	3.341	3.965	4	7.310	194,8	1.191	5.754	301	18	19	5	3	1	6	52 (13)	12	7	15	—	2	8	258.158	327.242	179	585.579	1,51	1,29	0,55	1,38				
„	II. Diamant en andere edelstenen, enz.	256	27	—	283	57,1	59	200	23	—	1	—	—	—	—	1	—	—	—	—	—	—	31.043	1.659	—	32.702	0,36	0,15	—	0,33				
„	III. Boek-, steendrukkerijen, enz. . .	337	1.296	38	1.671	56,6	503	1.088	68	1	4	—	3	—	—	8 (2)	4	3	3	—	1	4	18.631	94.695	874	114.200	0,27	0,31	0,08	0,30				
„	IV. Bouwbedrijven, daaronder begrepen reiniging van gebouwen, enz.	18.136	16.092	2.509	36.737	196,7	9.292	25.283	1.748	102	125	46	21	4	26	324 (84)	90	56	105	—	6	61	2.173.407	1.714.509	239.566	4.127.482	1,99	1,45	0,87	1,62				
„	V. Chem. nijverheid, ontplofbare stoffen, enz.	1.150	2.613	202	3.965	104,9	1.006	2.741	166	15	18	2	2	—	1	38 (8)	14	9	19	—	1	10	138.018	287.242	13.091	438.351	1,19	0,90	0,24	0,89				
„	VI. Hout-, kurk-, stroobewerking, enz.	3.287	5.283	1	8.571	192,3	1.965	6.124	383	29	38	13	5	—	3	88 (8)	11	5	5	—	5	5	253.815	507.905	119	761.839	1,64	1,45	0,10	1,50				
„	VII. Kleding en reiniging	864	1.840	24	2.728	45,2	650	1.941	110	5	6	5	5	—	1	22 (10)	5	1	—	—	1	1	57.629	134.522	12.259	204.410	0,31	0,39	3,24	0,39				
„	VIII. Kunstnijverheid	16	—	—	16	76,2	5	10	1	—	—	—	—	—	—	—	—	—	—	—	—	—	434	—	—	434	0,22	—	—	0,21				
„	IX. Leder, wasdoek, caoutchouc . .	989	1.276	—	2.265	91,8	494	1.657	94	7	5	1	3	—	—	16 (1)	4	1	—	—	2	3	79.192	84.185	—	163.377	0,88	0,56	—	0,68				
„	X. Oer, steenkolen, turf	1.279	253	—	1.532	156,9	122	1.281	96	7	4	6	2	1	1	21 (10)	12	8	27	—	4	12	283.411	49.305	—	332.716	2,84	2,03	—	2,68				
„	XI. Bewerking van metalen	6.021	8.447	—	14.468	293,1	4.809	9.161	424	23	31	5	3	1	2	65 (14)	9	5	11	—	—	5	273.931	449.537	—	723.468	1,41	1,25	—	1,30				
„	XII. Verv. v. stoom- of andere werktuigen, instrumenten, enz.	5.498	9.900	155	15.553	214,4	5.801	9.167	483	30	34	3	4	1	10	82 (21)	20	10	17	—	4	15	367.153	667.721	5.396	1.040.270	1,67	1,03	0,24	1,17				
„	XIII. Scheepsbouw, vervaardigen van rijtuigen	4.080	7.745	148	11.973	320,0	4.214	7.219	424	37	32	6	8	—	3	86 (16)	30	17	35	—	3	19	414.536	548.872	25.200	988.608	2,89	1,63	0,94	1,95				
„	XIV. Papier, enz.	495	1.511	—	2.006	101,2	504	1.396	87	5	8	—	3	—	1	17 (1)	2	2	—	—	2	2	26.546	156.039	—	182.585	0,76	0,80	—	0,79				
„	XV. Textiele nijverheid	625	4.211	—	4.836	61,4	954	3.609	216	21	19	4	5	1	3	53 (5)	4	2	2	—	1	4	58.617	35.748	—	410.365	1,09	0,46	—	0,50				
„	XVI. Verv. v. gas en electriciteit. .	194	1.343	1.237	2.774	145,9	1.137	1.518	100	1	6	5	1	—	—	14 (5)	5	4	9	—	1	5	29.299	124.346	131.425	285.070	1,40	0,88	0,74	0,84				
„	XVII. Bereiding van voedings- en genotmiddelen	6.922	10.494	253	17.669	106,1	4.019	12.691	807	34	42	13	8	2	4	103 (19)	49	35	70	—	5	38	486.636	1.013.206	51.681	1.551.523	0,89	0,84	1,29	0,87				
„	XVIII. Handel, verkeerswezen, enz. 2).	13.177	26.067	2.937	42.181	90,3	11.077	28.105	2.508	106	110	56	33	8	27	340 (90)	151	72	139	—	16	85	1.534.837	3.182.188	266.726	4.983.751	0,91	0,85	0,31	0,79				
Totaal (E. 2)		46.454	58.747	5.497	110.698	116,7	30.452	74.374	4.816	271	301	88	70	12	56	798 (175)	258	140	273	—	31	165	4.324.816	5.229.067	538.228	10.092.111	1,14	0,78	0,46	0,87				
Totaal (S.)		20.213	43.616	2.011	65.840	165,4	17.350	44.571	3.223	170	201	82	39	8	32	532 (132)	164	97	184	—	15	112	2.160.477	4.465.854	208.288	6.834.619	1,88	1,22	0,67	1,33				
Totaal 2)		66.667	102.363	7.508	176.538	131,1	47.802	118.945	8.039	441	502	170	109	20	88	1.330 (307)	422	237	457	—	46	277	6.485.293	9.694.921	746.516	16.926.730	1,31	0,94	0,51	1,01				
Groep ondernemingen, ingedeeld uitsluitend voor een of meer bedrijven genoemd in het indeelingsbesluit der Land- en Tuinbouwongevallenwet.																																		
Totaal 2)		—	1	48	49	107,0	21	27	1	—	—	—	—	—	—	—	—	—	—	—	—	—	—	18	1.728	1.746	—	0,04	0,22	0,21				
Totaal 2)		66.667	102.364	7.556	176.587	131,1	47.823	118.972	8.040	441	502	170	109	20	88	1.330 (307)	422	237	457	—	46	277	6.485.293	9.694.939	748.244	16.928.476	1,31	0,94	0,51	1,01				
Brandweerbedrijf, daaronder niet begrepen het bedrijf, uitgeoefend door een beroepsbrandweer. No. van het bedrijf 441.																																		
Totaal		18	48	6	72	—	15	52	4	—	—	1	—	—	—	1	—	—	—	—	—	—	7.553	2.382	413	10.348	10,36	1,11	1,26	3,23				
Totaal		66.685	102.412	7.562	176.659	—	47.838	119.024	8.044	441	502	171	109	20	88	1.331 (307)	422	237	457	—	46	277	6.492.846	9.697.321	748.657	16.938.824	1,31	0,94	0,51	1,01				

1) Zie noot op bladzijde 2.

2) Exclusief vrijwillige brandweer.

TABEL I.

AANTAL EN AARD DER ONGEVALLEN;

PROVINCIE OF GEMEENTE.	Aantal verzekerden getroffen door een ongeval, waarvoor schadeloosstelling verschuldigd was.				Totaal aantal ongevallen per 1000 type-werklieden.	De ongevallen, waardoor de in volgens de waardeering				
	Het risico werd gedragen door:					Geen invaliditeit of een invaliditeit van minder dan 3 dagen.	Tijdelijke invaliditeit			De verwerken
	de Rijksverzekering-bank.	eene naamlooze vennootschap of vereeniging als bedoeld in art. 54, 1e lid der O. W. '21.	den werkgever.	Totaal.			van meer dan 2 dagen, doch niet langer dan 6 weken duur.	van langer dan 6 weken duur.	0	
1	2	3	4	5	6	7	8	9	10	

22. Het PANNENBAKKERS-, STEENBAKKERS-, BUIZENBAKKERS-, ESTRIK- of PLAVUIZEN

Zuidholland.....	34	154	—	188	174,4	29	148	10	—	—
Zeeland	4	—	—	4	108,2	—	3	1	—	—
Utrecht	4	105	—	109	189,2	12	91	4	—	—
Gelderland.....	640	1.294	—	1.934	254,1	128	1.707	84	6	1
Noordbrabant	40	178	—	218	158,3	8	199	8	2	—
Friesland	4	10	—	14	72,2	1	12	—	—	1
Groningen.....	4	95	—	99	161,8	22	73	3	1	—
Drenthe	1	1	—	2	62,5	—	2	—	—	—
Overijssel	3	135	—	138	200,9	20	111	6	—	1
Limburg	173	373	—	546	192,9	46	462	32	3	3
Totaal	907	2.345	—	3.252	216,3	266	2.808	148	12	6
Utrecht	4	2	—	6	89,6	2	4	—	—	—

29. Het BOEK-, METAAL- en STEENDRUKKERSBEDRIJF met krachtwerktuig, niet vallende met het uitgeversbedrijf.

Noordholland	88	276	—	364	81,8	111	236	16	—	—
Zuidholland.....	57	175	36	268	52,7	81	174	12	—	1
Zeeland	2	5	—	7	35,0	2	4	—	—	—
Utrecht	14	46	—	60	65,0	15	42	3	—	—
Gelderland.....	15	52	—	67	48,1	18	48	1	—	—
Noordbrabant	11	81	—	92	72,3	21	67	4	—	—
Friesland	2	25	—	27	51,5	7	19	1	—	—
Groningen.....	3	10	—	13	25,9	4	8	—	—	—
Drenthe	1	4	—	5	53,2	1	4	—	—	—
Overijssel	7	14	—	21	30,9	9	12	—	—	—
Limburg	7	11	—	18	50,0	9	8	—	—	1
Totaal	207	699	36	942	60,9	278	622	37	—	2
Amsterdam	64	174	—	238	90,5	77	149	11	—	—
Rotterdam	16	65	1	82	61,5	26	54	1	—	1
's-Gravenhage	20	61	35	116	61,0	30	77	9	—	—
Utrecht	9	34	—	43	72,4	11	30	2	—	—
Totaal	109	334	36	479	74,1	144	310	23	—	1

1) Zie noot op bladzijde 2.

CONTANTE WAARDE DER SCHADELOOSSTELLINGEN.

TABEL I.

kolom 2 genoemde personen getroffen werden, hadden tijdens het opmaken van de statistiek tengevolge:	Blijvende invaliditeit.				den dood.				Som der contante waarden op den dag van het ongeval van alle schadeloosstellingen ten laste van:				Bedragen uit kolom 5 in % van de loonbedragen, waarvoor het risico gedragen werd door:			
	Ioren geschiktheid tot bedroeg bij vaststelling der rente:				Nagelaten betrekkingen, welke recht op rente kunnen doen gelden.				de Rijksverzekering-bank.	eene naaml. venn. of vereeniging als bedoeld in art. 54, 1e lid der O.W. '21.	den werkgever.	Totaal.	de Rijksverzekering-bank.	eene naaml. venn. of vereeniging als bedoeld in art. 54, 1e lid der O.W. '21.	den werkgever.	Totaal.
	40	60	80	100	0 1)	Aantal.	Weduwen en weduwnaars.	Kinderen.								
60	80	100	100	100	Procent van de volledige.	de Rijksverzekering-bank.	eene naaml. venn. of vereeniging als bedoeld in art. 54, 1e lid der O.W. '21.	den werkgever.	Totaal.	de Rijksverzekering-bank.	eene naaml. venn. of vereeniging als bedoeld in art. 54, 1e lid der O.W. '21.	den werkgever.	Totaal.			
1	2	3	4	5	6	7	8	9	10	11	12	13	14			

BAKKERSBEDRIJF.

—	1	—	—	1	—	—	—	—	—	—	1.623	9.700	—	11.323	0,61	1,03	—	0,94
—	—	—	—	—	—	—	—	—	—	—	617	—	—	617	2,43	—	—	2,17
—	1	—	—	1	1	1	—	—	1	1	45	19.065	—	19.110	0,70	3,03	—	2,84
1	—	1	1	10 (3)	5	2	8	—	1	3	44.191	111.482	—	155.673	1,83	1,82	—	1,82
1	—	—	—	3 (1)	—	—	—	—	—	—	4.695	12.453	—	17.148	1,87	1,00	—	1,15
—	—	—	—	1	—	—	—	—	—	—	2.648	375	—	3.023	4,07	0,26	—	1,45
—	—	—	—	1	—	—	—	—	—	—	3.260	3.629	—	6.889	10,80	0,54	—	0,99
—	—	—	—	—	—	—	—	—	—	—	34	30	—	64	0,15	0,36	—	0,20
—	—	—	—	1	—	—	—	—	—	—	3.334	6.067	—	9.401	5,25	0,82	—	1,17
—	—	—	—	6 (1)	—	—	—	—	—	—	12.420	29.195	—	41.615	1,65	1,31	—	1,40
2	2	1	1	24 (5)	6	3	8	—	2	4	72.867	191.996	—	264.863	1,85	1,51	—	1,59
—	—	—	—	—	—	—	—	—	—	—	45	54	—	99	0,10	0,15	—	0,13

Enkelvoudige ondernemingen.

onder 30bis, het linieeren en het cliché maken daaronder al of niet begrepen en al of niet samengaande Enkelvoudige ondernemingen.

—	—	—	—	—	1	1	—	—	—	1	4.237	20.316	—	24.553	0,27	0,43	—	0,39
—	—	—	—	1	—	—	—	—	—	—	2.211	9.177	851	12.239	0,77	0,79	0,10	0,17
—	1	—	—	1 (1)	—	—	—	—	—	—	3.956	118	—	4.074	6,36	0,07	—	1,69
—	—	—	—	—	—	—	—	—	—	—	564	1.694	—	2.258	0,32	0,16	—	0,18
—	—	—	—	—	—	—	—	—	—	—	385	1.607	—	1.992	0,17	0,10	—	0,11
—	—	—	—	—	—	—	—	—	—	—	202	3.192	—	3.394	0,12	0,24	—	0,22
—	—	—	—	—	—	—	—	—	—	—	25	1.146	—	1.171	0,04	0,20	—	0,18
—	—	—	—	—	1	1	3	—	—	1	134	6.308	—	6.442	0,09	1,35	—	1,04
—	—	—	—	—	—	—	—	—	—	—	2	182	—	184	0,01	0,78	—	0,76
—	—	—	—	—	—	—	—	—	—	—	265	355	—	620	0,14	0,05	—	0,07
—	—	—	—	1	—	—	—	—	—	—	113	3.390	—	3.503	0,09	1,26	—	0,89
—	1	—	—	3 (1)	2	2	3	—	—	2	12.094	47.485	851	60.430	0,30	0,30	0,10	0,29
—	—	—	—	—	1	1	—	—	—	1	3.171	15.902	—	19.073	0,28	0,60	—	0,51
—	—	—	—	1	—	—	—	—	—	—	403	4.814	2	5.219	0,12	0,36	0,01	0,31
—	—	—	—	—	—	—	—	—	—	—	1.239	2.510	849	4.598	0,22	0,15	0,11	0,15
—	—	—	—	—	—	—	—	—	—	—	196	1.244	—	1.440	0,25	0,16	—	0,17
—	—	—	—	1	1	1	—	—	—	1	5.009	24.470	851	30.330	0,24	0,38	0,10	0,33

TABEL I.

AANTAL EN AARD DER ONGEVALLEN;

PROVINCIE OF GEMEENTE.	Aantal verzekerden getroffen door een ongeval, waarvoor schadeloosstelling verschuldigd was.				Totaal aantal ongevallen per 1000 type-werklieden.	De ongevallen, waardoor de in volgens de waardeering						
	Het risico werd gedragen door:					Geen invaliditeit of een invaliditeit van minder dan 3 dagen.	Tijdelijke invaliditeit			De ver werken		
	de Rijksverze- ringsbank.	eene naamlooze vennootschap of vereniging als bedoeld in art. 54, 1e lid der O. W. 21.	den werkgever.	Totaal.			van meer dan 2 dagen, doch niet langer dan 6 weken duur.	van langer dan 6 weken duur.	0 1)		20	40
									0	20		
1	2				3	4						
40. Het bedrijf van maken van BURGERLIJK BOUWKUNDIGE WERKEN, het TIMMERLIEDEN-												
Noordholland	1.171	349	—	1.520	281,7	359	1.072	75	4	4		
Zuidholland	973	670	4	1.647	260,2	399	1.176	57	3	6		
Zeeland	20	77	—	97	260,8	31	64	2	—	—		
Utrecht	274	175	1	450	285,2	113	312	20	1	1		
Gelderland	238	117	1	356	233,1	80	257	16	2	—		
Noordbrabant	529	279	—	808	311,5	119	642	42	2	1		
Friesland	45	51	—	96	193,9	23	67	5	—	1		
Groningen	104	77	—	181	214,7	49	117	11	3	—		
Drenthe	23	22	—	45	210,3	11	29	4	—	1		
Overijssel	217	160	—	377	204,4	73	279	16	1	3		
Limburg	158	125	—	283	241,9	38	228	16	—	1		
Buitenland	2	—	—	2	200,0	1	1	—	—	—		
Totaal	3.754	2.102	6	5.862	262,0	1.296	4.244	264	16	18		
Amsterdam	724	166	—	890	316,7	203	630	50	3	—		
Rotterdam	286	237	4	527	303,4	142	361	20	1	2		
's-Gravenhage	291	264	—	555	244,7	113	418	17	1	3		
Utrecht	111	84	1	196	278,0	44	138	12	1	—		
Totaal	1.412	751	5	2.168	288,3	502	1.547	99	6	5		
45. Het GLAZENWASSCHERSBEDRIJF, daaronder al of niet begrepen het verrichten van werkzaam gebouwen en het verrichten van werkzaamheden aan gevels.												
Noordholland	15	3	—	18	300,0	1	14	2	—	1		
Zuidholland	12	7	—	19	240,5	3	13	2	—	—		
Utrecht	1	—	—	1	142,9	—	—	1	—	—		
Gelderland	1	—	—	1	166,7	—	1	—	—	—		
Noordbrabant	3	—	—	3	333,3	—	3	—	—	—		
Friesland	—	3	—	3	1000,0	—	3	—	—	—		
Totaal	32	13	—	45	250,0	4	34	5	—	1		
Amsterdam	11	—	—	11	478,3	1	8	2	—	—		
Rotterdam	3	7	—	10	333,3	3	6	1	—	—		
's-Gravenhage	1	—	—	1	142,9	—	1	—	—	—		
Utrecht	1	—	—	1	250,0	—	—	1	—	—		
Totaal	16	7	—	23	359,4	4	15	4	—	—		

1) Zie noot op bladzijde 2.

CONTANTE WAARDE DER SCHADELOOSSTELLINGEN.

TABEL I.

kolom 2 genoemde personen getroffen werden, hadden tijdens het opmaken van de statistiek tengevolge:											Som der contante waarden op den dag van het ongeval van alle schadeloosstellingen ten laste van:				Bedragen uit kolom 5 in % van de loonbedragen, waarvoor het risico gedragen werd door:			
Blijvende invaliditeit.					den dood.						de Rijksverze- ringsbank.	eene naaml. venn. of vereniging als be- doeld in art. 54, 1e lid der O. W. 1921.	den werkgever.	Totaal.	de Rijksverze- ringsbank.	eene naaml. venn. of vereniging als be- doeld in art. 54, 1e lid der O. W. 1921.	den werkgever.	Totaal.
Ioren geschiktheid tot bedroeg bij vaststelling der rente:					Nagelaten betrekkingen, welke recht op rente kunnen doen gelden.													
Procent van de volledige.					Aantal.						Totaal.							
					Weduwen en wedvnaars.		Kinderen.		Klein- kinderen.		Ascendenten.		Totaal renten Art. 19 O. W. 1921.					
					40 60 80 100		0 1)		60 80 100		0 1)		60 80 100					
					20 40		20 40		20 40		20 40							
4											5				6			
BEDRIJF en het METSELAARSBEDRIJF op bouwwerken.																		
2	1	—	1	12 (2)	2	1	4	—	1	2	181.239	21.520	—	202.759	2,64	0,82	—	2,14
1	—	—	1	11 (2)	4	4	3	—	1	4	102.317	73.844	197	176.358	1,83	1,60	0,09	1,69
—	—	—	—	—	—	—	—	—	—	—	668	2.756	—	3.424	0,40	1,15	—	0,84
1	—	—	—	3	2	1	5	—	—	1	20.726	32.431	3	53.160	1,33	3,81	0,06	2,20
—	—	—	—	2 (1)	1	1	1	—	—	1	19.865	7.381	5	27.251	1,63	1,13	0,03	1,44
—	—	—	1	4 (3)	1	—	—	—	1	1	37.546	25.335	—	62.881	1,63	1,96	—	1,75
—	—	—	—	1	—	—	—	—	—	—	4.371	1.667	—	6.038	1,43	0,49	—	0,93
—	—	—	—	3	1	—	—	—	—	—	9.754	5.883	—	15.637	1,74	1,15	—	1,46
—	—	—	—	1	—	—	—	—	—	—	3.457	1.381	—	4.838	2,26	2,60	—	2,34
2	—	—	—	6 (1)	3	2	4	—	—	2	35.644	17.566	—	53.210	2,82	1,63	—	2,27
—	—	—	—	1	—	—	—	—	—	—	10.737	7.187	—	17.924	1,31	1,14	—	1,24
—	—	—	—	—	—	—	—	—	—	—	49	—	—	49	0,29	—	—	0,29
6	1	—	3	44 (9)	14	9	17	—	3	11	426.373	196.951	205	623.529	2,05	1,53	0,08	1,84
2	—	—	1	6 (1)	1	1	4	—	—	1	115.591	8.507	—	124.098	2,86	0,71	—	2,37
—	—	—	—	3	1	1	3	—	—	1	33.748	15.068	197	49.013	2,65	1,15	0,09	1,75
1	—	—	1	6 (2)	1	1	—	—	1	1	30.709	42.735	—	73.444	1,62	1,86	—	1,75
1	—	—	—	2	—	—	—	—	—	—	9.183	17.480	3	26.666	1,23	3,93	0,06	2,23
4	—	—	2	17 (3)	3	3	7	—	1	3	189.231	83.790	200	273.221	2,38	1,60	0,09	2,04
heden aan jalouzieën, het verrichten van schilders- en stucadoorswerkzaamheden, het schoonmaken van Enkelvoudige ondernemingen.																		
—	—	—	—	1	—	—	—	—	—	—	1.562	3.185	—	4.747	3,30	13,41	—	6,68
—	—	—	—	—	1	1	3	—	—	1	10.576	235	—	10.811	16,64	0,84	—	17,82
—	—	—	—	—	—	—	—	—	—	—	298	—	—	298	3,72	—	—	3,72
—	—	—	—	—	—	—	—	—	—	—	10	—	—	10	0,20	—	—	0,20
—	—	—	—	—	—	—	—	—	—	—	129	—	—	129	2,14	—	—	2,14
—	—	—	—	—	—	—	—	—	—	—	—	83	—	83	—	4,65	—	2,45
—	—	—	—	1	1	1	3	—	—	1	12.575	3.503	—	16.078	8,60	6,56	—	8,95
—	—	—	—	—	—	—	—	—	—	—	1.429	—	—	1.429	5,23	—	—	5,23
—	—	—	—	—	—	—	—	—	—	—	294	235	—	529	3,78	0,84	—	1,48
—	—	—	—	—	—	—	—	—	—	—	26	—	—	26	0,33	—	—	0,33
—	—	—	—	—	—	—	—	—	—	—	298	—	—	298	6,24	—	—	6,24
—	—	—	—	—	—	—	—	—	—	—	2.047	235	—	2.282	4,28	0,84	—	3,01

TABEL I.

AANTAL EN AARD DER ONGEVALLEN;

PROVINCIE OF GEMEENTE.	Aantal verzekerden getroffen door een ongeval, waarvoor schadeloosstelling verschuldigd was.				Totaal aantal ongevallen per 1000 type-werklieden.	De ongevallen, waardoor de in volgens de waardeering				
	Het risico werd gedragen door:					Geen invaliditeit of een invaliditeit van minder dan 3 dagen.	Tijdelijke invaliditeit		De verwerken	
	de Rijksverzekering-bank.	eene naamlooze vennootschap of vereeniging als bedoeld in art. 54, 1e lid der O. W. 1921.	den werkgever.	Totaal.			van meer dan 2 dagen, doch niet langer dan 6 weken duur.	van langer dan 6 weken duur.	0	20
									20	40
1	2	3	4	5	6	7	8	9	10	
46. Het HEIERSBEDRIJF.										
Noordholland	7	—	—	7	875,0	1	5	—	—	—
Zuidholland	20	4	—	24	406,8	5	15	2	—	1
Friesland	8	—	—	8	8000,0	1	6	1	—	—
Totaal	35	4	—	39	565,2	7	26	3	—	1
Rotterdam	16	1	—	17	435,9	4	10	2	—	1
49. Het HUISCHILDERS- of DECORATIESCHILDERSBEDRIJF, het RIJTUIGSCHILDERS- of BEDRIJF, niet vallende onder 330 en het GLAZENMAKERS- of BEDRIJF.										
Noordholland	267	152	—	419	118,8	118	270	25	—	2
Zuidholland	309	259	—	568	109,7	134	410	20	—	1
Zeeland	13	13	—	26	56,9	7	17	1	—	—
Utrecht	66	51	—	117	100,7	38	71	7	—	—
Gelderland	87	57	—	144	70,5	38	94	11	1	—
Noordbrabant	113	47	—	160	112,9	25	127	5	1	2
Friesland	27	22	—	49	65,9	14	34	1	—	—
Groningen	35	14	—	49	63,6	15	31	3	—	—
Drenthe	16	12	—	28	86,7	8	20	—	—	—
Overijssel	64	25	—	89	76,5	17	64	6	1	—
Limburg	76	16	—	92	140,5	24	62	5	—	—
Totaal	1.073	668	—	1.741	99,8	438	1.200	84	3	5
Amsterdam	162	63	—	225	143,1	71	137	12	—	2
Rotterdam	96	77	—	173	123,8	45	114	13	—	—
's-Gravenhage	71	60	—	131	94,2	27	98	4	—	1
Utrecht	13	31	—	44	112,5	21	21	2	—	—
Totaal	342	231	—	573	120,6	164	370	31	—	3
50. Het bedrijf van aanleggen, onderhouden, herstellen, opbreken of afbreken van KANALEN, SLUIZEN, WEGEN, RIOLEN, BUISLEIDINGEN en ONDERGRONDSCH KABELS met krachtwerktuig en										
Noordholland	1.323	512	4	1.839	375,9	631	1.105	86	6	6
Zuidholland	165	275	98	538	210,3	148	365	18	2	1
Zeeland	29	13	—	42	185,8	8	31	—	—	—
Utrecht	33	189	4	226	269,7	57	154	11	2	1
Gelderland	296	177	13	486	316,4	74	378	32	—	1
Noordbrabant	34	24	—	58	240,7	4	49	4	—	—
Friesland	6	7	—	13	106,6	3	10	—	—	—
Groningen	20	25	—	45	199,1	7	36	2	—	—
Drenthe	126	—	9	135	335,0	18	111	5	—	—
Overijssel	6	21	—	27	184,9	6	20	1	—	—
Limburg	1	4	4	9	88,2	—	9	—	—	—
Totaal	2.039	1.247	132	3.418	302,7	956	2.268	159	10	9

1) Zie noot op bladzijde 2.

CONTANTE WAARDE DER SCHADELOOSSTELLINGEN.

TABEL I.

kolom 2 genoemde personen getroffen werden, hadden tijdens het opmaken van de statistiek tengevolge:	Blijvende invaliditeit.				den dood.				Som der contante waarden op den dag van het ongeval van alle schadeloosstellingen ten laste van:				Bedragen uit kolom 5 in % van de loonbedragen, waarvoor het risico gedragen werd door:					
	Ioren geschiktheid tot bedroeg bij vaststelling der rente:				Nagelaten betrekkingen welke recht op rente kunnen doen gelden.				de Rijksverzekering-bank.	eene naamlooze vennootschap of vereeniging als bedoeld in art. 54, 1e lid der O. W. 1921.	den werkgever.	Totaal.	de Rijksverzekering-bank.	eene naamlooze vennootschap of vereeniging als bedoeld in art. 54, 1e lid der O. W. 1921.	den werkgever.	Totaal.		
	Procent van de volledige.				Aantal.												de Rijksverzekering-bank.	
	40	60	80	100	0	1	2	3	4	5	6	7	8	9	10	11	12	
40	60	80	100	0	1	2	3	4	5	6	7	8	9	10	11	12		
60	80	100	100	100	—	—	—	—	—	—	—	—	—	—	—	—		
Enkelvoudige ondernemingen.																		
—	1	—	—	1	—	—	—	—	—	15.318	—	—	15.318	124,76	—	—	124,76	
—	—	—	—	1	1	1	2	—	—	8.437	9.958	—	18.395	10,08	56,41	—	18,14	
—	—	—	—	—	—	—	—	—	—	671	—	—	671	36,25	—	—	36,25	
—	1	—	—	2	1	1	2	—	—	24.426	9.958	—	34.384	24,53	56,41	—	29,33	
—	—	—	—	1	—	—	—	—	—	8.268	612	—	8.880	13,81	6,18	—	12,72	
daaronder begrepen, het SCHEEPSSCHILDERSBEDRIJF, niet vallende onder 330 en het GLAZENMAKERS- of BEDRIJF, Enkelvoudige ondernemingen.																		
—	1	—	—	3 (2)	3	2	—	—	—	27.552	25.471	—	53.023	0,93	1,13	—	1,07	
—	—	1	1	3 (1)	1	—	—	—	—	44.527	12.991	—	57.518	1,32	0,34	—	0,80	
—	—	—	1	1	—	—	—	—	—	622	12.371	—	12.993	0,26	8,29	—	3,36	
—	—	—	1	1	—	—	—	—	—	3.085	14.642	—	17.727	0,48	1,80	—	1,21	
—	—	—	—	1	—	—	—	—	—	4.197	5.227	—	9.424	0,38	0,61	—	0,48	
—	—	—	—	3	—	—	—	—	—	12.259	3.301	—	15.560	1,31	0,80	—	1,15	
—	—	—	—	—	—	—	—	—	—	711	871	—	1.582	0,17	0,28	—	0,22	
—	—	—	—	—	—	—	—	—	—	2.556	368	—	2.924	0,55	0,12	—	0,38	
—	—	—	—	—	—	—	—	—	—	379	202	—	581	0,24	0,23	—	0,24	
—	—	—	—	1	1	—	—	1	1	7.101	2.729	—	9.830	1,00	0,59	—	0,84	
—	—	—	—	—	1	1	1	—	—	9.587	1.914	—	11.501	2,37	1,11	—	1,99	
—	1	1	3	13 (3)	6	3	1	—	1	4	112.576	80.087	—	192.663	0,98	0,83	—	0,91
—	1	—	—	3 (2)	2	1	—	—	—	1	20.956	14.156	—	35.112	1,37	1,30	—	1,34
—	—	—	—	1	1	—	—	—	—	—	6.651	4.826	—	11.477	0,73	0,41	—	0,55
—	—	—	1	2 (1)	—	—	—	—	—	—	27.484	3.235	—	30.719	2,84	0,25	—	1,36
—	—	—	—	—	—	—	—	—	—	—	340	3.261	—	3.601	0,18	0,84	—	0,63
—	1	—	1	5 (3)	3	1	—	—	—	1	55.431	25.478	—	80.909	1,54	0,64	—	1,07
HAVENS, VASTE DOKKEN, BRUGGEN, DIJKEN of andere WATERWERKEN, WEGEN, SPOOR- of TRAM- of het verhuren van aannemersmateriaal.																		
1	1	—	1	15 (3)	2	2	—	—	—	2	145.693	60.554	93	206.340	2,54	2,19	0,03	2,33
2	—	—	—	5 (2)	2	—	—	—	—	—	14.880	30.053	3.026	47.959	1,37	2,40	0,13	1,04
1	—	—	—	1	2	2	3	—	—	2	6.393	6.774	—	13.167	5,29	5,40	—	5,35
—	—	—	—	3	1	—	—	—	—	—	2.245	17.839	366	20.450	1,44	1,63	1,09	1,59
—	—	—	—	1	1	1	7	—	—	1	26.191	10.577	15.143	51.911	1,71	1,82	18,24	2,37
—	—	—	—	—	—	1	1	—	—	1	1.786	6.426	—	8.212	1,68	2,92	—	2,52
—	—	—	—	—	—	—	—	—	—	—	276	318	—	594	0,33	0,79	—	0,47
—	—	—	—	—	—	—	—	—	—	—	662	1.619	—	2.281	0,52	0,97	—	0,78
—	1	—	—	1	—	—	—	—	—	—	6.288	—	5.926	12.214	1,54	—	7,94	2,52
—	—	—	—	—	—	—	—	—	—	—	471	1.258	—	1.729	1,23	0,84	—	0,92
—	—	—	—	—	—	—	—	—	—	—	40	269	240	549	0,10	0,60	0,60	0,44
4	2	—	1	26 (5)	9	6	10	—	—	6	204.925	135.687	24.794	365.406	2,17	2,11	0,87	1,95

TABEL I.

AANTAL EN AARD DER ONGEVALLEN;

PROVINCIE OF GEMEENTE.	Aantal verzekerden getroffen door een ongeval, waarvoor schadeloosstelling verschuldigd was.				Totaal aantal ongevallen per 1000 type-werklieden.	De ongevallen, waardoor de invaliditeit volgens de waardeering:				De verwerkte	
	Het risico werd gedragen door:					Geen invaliditeit of een invaliditeit van minder dan 3 dagen.	Tijdelijke invaliditeit			0	20
	de Rijsverzekeringsbank.	eene naamloze vennootschap of vereniging als bedoeld in art. 54, lid der O.W. 1921.	den werkgever.	Totaal.			van meer dan 2 dagen, doch niet langer dan 6 weken duur.	van langer dan 6 weken duur.	De verwerkte		
1	2				3	4			5	6	
Amsterdam	31	10	—	41	259,5	12	24	3	—	2	
Rotterdam	5	13	—	18	129,5	6	10	2	—	—	
's-Gravenhage	1	1	—	2	95,2	—	2	—	—	—	
Utrecht	4	2	—	6	272,7	—	6	—	—	—	
Totaal	41	26	—	67	197,1	18	42	5	—	2	

58. Het bedrijf van plaatsen, herstellen, onderzoeken of wegnemen van NORTONPOMPEN en LEIDINGEN grondboringen.

	198	252	6	456	229,5	154	281	19	—	1
Noordholland	198	252	6	456	229,5	154	281	19	—	1
Zuidholland	256	154	2	412	195,3	127	272	12	—	—
Zeeland	11	—	—	11	193,0	4	6	—	1	—
Utrecht	30	63	—	93	268,8	37	48	7	—	—
Gelderland	27	16	—	43	156,4	15	26	1	1	—
Noordbrabant	68	8	—	76	227,5	21	52	2	—	—
Friesland	10	11	—	21	137,3	6	14	1	—	—
Groningen	20	19	—	39	123,0	19	17	3	—	—
Drenthe	1	—	—	1	33,3	—	1	—	—	—
Overijssel	35	—	—	35	169,9	12	22	—	—	—
Limburg	59	22	—	81	259,6	21	54	4	1	—
Totaal	715	545	8	1.268	206,9	416	793	49	3	1
Amsterdam	108	213	6	327	228,7	111	199	15	—	1
Rotterdam	96	52	—	148	220,9	54	89	5	—	—
's-Gravenhage	82	66	2	150	185,4	40	109	1	—	—
Utrecht	9	10	—	19	208,8	4	15	—	—	—
Totaal	295	341	8	644	214,7	209	412	21	—	1

71. Het STUCADOORS- en WITTERSBEDRIJF.

	146	157	—	303	270,1	65	216	21	—	1
Noordholland	146	157	—	303	270,1	65	216	21	—	1
Zuidholland	181	179	—	360	277,3	58	284	13	—	4
Zeeland	—	2	—	2	142,9	1	1	—	—	—
Utrecht	17	28	—	45	193,7	14	27	4	—	—
Gelderland	27	24	—	51	241,7	8	42	1	—	—
Noordbrabant	74	44	—	118	396,0	11	103	3	—	1
Friesland	4	3	—	7	148,9	4	3	—	—	—
Groningen	10	9	—	19	208,8	8	11	—	—	—
Drenthe	6	—	—	6	193,5	1	5	—	—	—
Overijssel	38	29	—	67	255,7	21	41	4	—	—
Limburg	50	—	—	50	268,8	5	43	2	—	—
Totaal	553	475	—	1.028	271,0	196	776	48	—	6

3) Zie noot op bladzijde 2.

CONTANTE WAARDE DER SCHADELOOSSTELLINGEN.

TABEL I.

kolom 2 genoemde personen getroffen werden, hadden tijdens het opmaken van de statistiek tengevolge:										Som der contante waarden op den dag van het ongeval van alle schadeloosstellingen ten laste van:				Bedragen uit kolom 5 in % van de loonbedragen, waarvoor het risico gedragen werd door:				
Blijvende invaliditeit.					den dood.					de Rijsverzekeringsbank.	eene naaml. venn. of vereniging als bedoeld in art. 54, lid der O.W. 1921.	den werkgever.	Totaal.	de Rijsverzekeringsbank.	eene naaml. venn. of vereniging als bedoeld in art. 54, lid der O.W. 1921.	den werkgever.	Totaal.	
loren geschiktheid tot bedroeg bij vaststelling der rente:					Nagelaten betrekkingen, welke recht op rente kunnen doen gelden.													
40	60	80	100	0 1)	Aantal.	Weduwen en weduwnaars.	Kinderen.	Klein-kinderen.	Ascendenten.									Totaal renten Art. 19 O.W. 1921.
40	60	80	100	0 1)	—	—	—	—	—	—	11.365	1.299	—	12.664	7,74	1,03	—	4,65
60	80	100	100	100	2	—	—	—	—	—	1.649	723	—	2.372	3,04	0,43	—	1,06
—	—	—	—	—	—	—	—	—	—	—	128	66	—	194	0,47	0,90	—	0,56
—	—	—	—	—	—	—	—	—	—	—	151	156	—	307	0,76	1,16	—	0,92
Procent van de volledige.	4					5					6							
—	—	—	—	—	2	—	—	—	—	—	13.293	2.244	—	15.537	5,35	0,71	—	2,76

voor CENTRALE VERWARMING, ELECTRICITEIT, GASSEN of VLOEISTOFFEN en het verrichten van Enkelvoudige ondernemingen.

1	—	—	—	2 (2)	—	—	—	—	—	—	7.938	22.861	282	31.081	0,74	1,40	0,31	1,11
—	—	—	—	1	—	—	—	—	—	—	9.776	4.992	122	14.890	0,66	0,44	0,29	0,56
—	—	—	—	—	—	—	—	—	—	—	1.199	—	—	1.199	2,61	—	—	2,51
—	—	1	—	1	—	—	—	—	—	—	9.889	4.568	—	14.457	7,61	1,46	—	3,26
—	—	—	—	1	—	—	—	—	—	—	3.814	480	—	4.294	2,44	0,53	—	1,75
—	—	—	1	1	—	—	—	—	—	—	1.791	11.800	—	13.591	0,66	16,10	—	3,94
—	—	—	—	—	—	—	—	—	—	—	189	582	—	771	0,27	0,53	—	0,43
—	—	—	—	—	—	—	—	—	—	—	1.081	510	—	1.591	0,83	0,20	—	0,42
—	—	—	—	—	—	—	—	—	—	—	50	—	—	50	0,16	—	—	0,16
—	—	—	—	—	—	1	1	2	—	1	11.552	—	—	11.552	6,94	—	—	6,60
—	1	—	—	2	—	—	—	—	—	—	8.600	997	—	9.597	3,59	0,83	—	2,67
1	1	1	1	8 (2)	2	1	2	—	—	1	55.879	46.790	404	103.073	1,47	1,25	0,30	1,34
1	—	—	—	2 (2)	—	—	—	—	—	—	4.436	21.327	282	26.045	0,67	1,65	0,31	1,28
—	—	—	—	—	—	—	—	—	—	—	4.752	962	—	5.714	1,04	0,28	—	0,72
—	—	—	—	—	—	—	—	—	—	—	2.419	1.553	122	4.094	0,42	0,29	0,29	0,36
—	—	—	—	—	—	—	—	—	—	—	312	262	—	574	0,62	0,59	—	0,61
1	—	—	—	2 (2)	—	—	—	—	—	—	11.919	24.104	404	36.427	0,69	1,09	0,30	0,89
—	—	—	—	1	—	—	—	—	—	—	15.103	14.717	—	29.820	1,52	1,14	—	1,31
—	—	—	—	5 (2)	—	—	—	—	—	—	43.878	18.402	—	62.280	4,82	1,17	—	2,50
—	—	—	—	—	—	—	—	—	—	—	—	23	—	23	—	0,25	—	0,14
—	—	—	—	—	—	—	—	—	—	—	1.683	2.357	—	4.040	1,26	0,87	—	1,00
—	—	—	—	—	—	—	—	—	—	—	1.219	1.147	—	2.366	0,96	0,69	—	0,81
—	—	—	—	1	—	—	—	—	—	—	2.980	3.930	—	6.910	1,04	2,47	—	1,55
—	—	—	—	—	—	—	—	—	—	—	11	170	—	181	0,05	0,47	—	0,30
—	—	—	—	—	—	—	—	—	—	—	253	413	—	666	0,69	0,43	—	0,56
—	—	—	—	—	—	—	—	—	—	—	192	—	—	192	0,64	—	—	0,58
—	—	—	—	1	1	—	—	—	—	—	1.960	7.212	—	9.172	0,77	4,55	—	2,23
—	—	—	—	—	—	—	—	—	—	—	1.571	—	—	1.571	0,85	—	—	0,81
—	—	—	—	8 (2)	—	—	—	—	—	—	68.850	48.371	—	117.221	2,30	1,28	—	1,73

TABEL I.

AANTAL EN AARD DER ONGEVALLEN

PROVINCIE OF GEMEENTE.	Aantal verzekerden getroffen door een ongeval, waarvoor schadeloosstelling verschuldigd was.			Totaal aantal ongevallen per 1000 type-werklieden.	De ongevallen, waardoor de... volgens de waardeering				De v... werke...
	Het risico werd gedragen door:				Geen invaliditeit of een invaliditeit van minder dan 3 dagen.	Tijdelijke invaliditeit		van langer dan 6 weken duur.	
	de Rijksverzekering-bank.	eene naamlooze vennootschap of vereniging als bedoeld in art. 54, 1e lid der O.W. '21.	den werkgever.			Totaal.	van meer dan 2 dagen, doch niet langer dan 6 weken duur.		
1	2			3	4	5	6	7	
Amsterdam	26	160	—	186	220,1	45	126	11	—
Rotterdam	1	148	—	149	259,1	43	97	7	—
's-Gravenhage	—	12	—	12	222,2	4	8	—	—
Utrecht	—	22	—	22	118,9	5	16	1	—
Totaal	27	342	—	369	222,4	97	247	19	—

143bis. Het bedrijf, uitgeoefend in LOONZAGERIJEN en LOONSCHAVERIJEN ten behoeve van bouw TINGEN, waar uitsluitend of bijna uitsluitend machinaal gewerkt wordt.

Noordholland	4	3	—	7	250,0	1	6	—	—
Zuidholland	27	11	—	38	327,6	8	24	5	1
Utrecht	3	—	—	3	333,3	1	2	—	—
Gelderland	1	—	—	1	333,3	1	—	—	—
Noordbrabant	3	—	—	3	750,0	—	3	—	—
Overijssel	—	1	—	1	1000,0	—	1	—	—
Totaal	38	15	—	53	329,2	11	36	5	1
Amsterdam	3	3	—	6	222,2	—	6	—	—
Rotterdam	20	4	—	24	300,0	7	13	3	1
's-Gravenhage	5	4	—	9	321,4	1	7	1	—
Utrecht	3	—	—	3	333,3	1	2	—	—
Totaal	31	11	—	42	291,7	9	28	4	1

180. Het CONFECTIEBEDRIJF.

Noordholland	86	452	—	538	71,1	142	376	17	1
Zuidholland	138	156	—	294	54,4	72	217	4	1
Zeeland	5	1	—	6	39,5	1	5	—	—
Utrecht	2	6	—	8	18,0	1	7	—	—
Gelderland	27	25	—	52	52,2	8	43	—	1
Noordbrabant	11	30	—	41	80,2	13	25	2	—
Groningen	15	67	—	82	41,3	22	57	3	—
Overijssel	16	122	—	138	36,4	23	108	6	—
Limburg	4	3	—	7	25,9	2	5	—	—
Totaal	304	862	—	1.166	55,1	284	843	32	1

1) Zie noot op bladzijde 2.

CONTANTE WAARDE DER SCHADELOOSSTELLINGEN.

TABEL I.

kolom 2 genoemde personen getroffen werden, hadden tijdens het opmaken van de statistiek tengevolge:										Som der contante waarden op den dag van het ongeval van alle schadeloosstellingen ten laste van:				Bedragen uit kolom 5 in % van de loonbedragen, waarvoor het risico gedragen werd door:				
Blijvende invaliditeit.					den dood.					de Rijksverzekering-bank.	eene naaml. venn. of vereniging als bedoeld in art. 54, 1e lid der O.W. 1921.	den werkgever.	Totaal.	de Rijksverzekering-bank.	eene naaml. venn. of vereniging als bedoeld in art. 54, 1e lid der O.W. 1921.	den werkgever.	Totaal.	
Ioren geschiktheid tot bedroeg bij vaststelling der rente:					Nagelaten betrekkingen, welke recht op rente kunnen doen gelden.													
40	60	80	100	0 1)	Aantal.	Weduwen en weduwnaars.	Kinderen.	Klein-kinderen.	Ascendenten.	Totaal renten Art. 19 O.W. 1921.	de Rijksverzekering-bank.	eene naaml. venn. of vereniging als bedoeld in art. 54, 1e lid der O.W. 1921.	den werkgever.	Totaal.	de Rijksverzekering-bank.	eene naaml. venn. of vereniging als bedoeld in art. 54, 1e lid der O.W. 1921.	den werkgever.	Totaal.
60	80	100	100	100	Procent van de volledige.	—	—	—	—	—	—	—	—	—	—	—	—	—
4											5				6			
—	1	—	—	3 (1)	1	1	1	—	—	1	9.701	38.089	—	47.790	6,92	2,98	—	3,37
—	—	—	—	2	—	—	—	—	—	—	124	18.556	—	18.680	2,33	2,15	—	2,71
—	—	—	—	—	—	—	—	—	—	—	—	434	—	434	—	0,55	—	0,52
—	—	—	—	—	—	—	—	—	—	—	—	1.124	—	1.124	—	0,45	—	0,45
—	1	—	—	5 (1)	1	1	1	—	—	1	9.825	58.203	—	68.028	6,57	2,36	—	2,58

ondernemingen of houtbewerkingsinrichtingen en het bedrijf, uitgeoefend in HOUTBEWERKINGSINRICHTINGEN, waar uitsluitend of bijna uitsluitend machinaal gewerkt wordt.

—	—	—	—	—	—	—	—	—	—	—	96	88	—	184	0,56	0,83	—	0,66
—	—	—	—	1	—	—	—	—	—	—	2.831	1.055	—	3.886	3,97	1,70	—	2,91
—	—	—	—	—	—	—	—	—	—	—	70	—	—	70	0,67	—	—	0,67
—	—	—	—	—	—	—	—	—	—	—	6	—	—	6	0,38	—	—	0,38
—	—	—	—	—	—	—	—	—	—	—	182	—	—	182	3,20	—	—	3,20
—	—	—	—	—	—	—	—	—	—	—	—	103	—	103	—	7,89	—	7,89
—	—	—	—	1	—	—	—	—	—	—	3.185	1.246	—	4.431	3,00	1,68	—	2,46
—	—	—	—	—	—	—	—	—	—	—	89	88	—	177	0,53	0,83	—	0,65
—	—	—	—	1	—	—	—	—	—	—	2.136	389	—	2.525	4,09	1,17	—	2,95
—	—	—	—	—	—	—	—	—	—	—	633	239	—	872	4,80	0,98	—	2,32
—	—	—	—	—	—	—	—	—	—	—	70	—	—	70	0,67	—	—	0,67
—	—	—	—	1	—	—	—	—	—	—	2.928	716	—	3.644	3,16	1,05	—	2,26

Enkelvoudige ondernemingen.

2	—	—	—	3 (1)	—	—	—	—	—	—	10.398	22.759	—	33.157	0,67	0,40	—	0,46
—	—	—	—	1 (1)	—	—	—	—	—	—	5.450	3.930	—	9.380	0,31	0,14	—	0,20
—	—	—	—	—	—	—	—	—	—	—	98	14	—	112	0,14	0,06	—	0,12
—	—	—	—	—	—	—	—	—	—	—	71	330	—	401	0,05	0,10	—	0,09
—	—	—	—	1	—	—	—	—	—	—	5.290	751	—	6.041	1,70	0,16	—	0,77
1	—	—	—	1 (1)	—	—	—	—	—	—	2.456	782	—	3.238	1,62	0,43	—	0,97
—	—	—	—	—	—	—	—	—	—	—	634	1.891	—	2.525	0,20	0,12	—	0,13
—	—	—	—	—	—	—	—	—	—	—	345	5.012	—	5.357	0,08	0,18	—	0,17
—	—	—	—	—	—	—	—	—	—	—	51	22	—	73	0,05	0,02	—	0,03
3	—	—	—	6 (3)	1	—	—	—	—	—	24.793	35.491	—	60.284	0,51	0,25	—	0,32

TABEL I.

AANTAL EN AARD DER ONGEVALLEN;

PROVINCIE OF GEMEENTE.	Aantal verzekerden getroffen door een ongeval, waarvoor schadeloosstelling verschuldigd was.				Totaal aantal ongevallen per 1000 type-werklieden.	De ongevallen, waardoor de invaliditeit van minder dan 3 dagen.					
	Het risico werd gedragen door:					Geen invaliditeit of een invaliditeit van minder dan 3 dagen.	Tijdelijke invaliditeit			De verwerking	
	de Rijksverzekeringsbank.	eene naamlooze vennootschap of vereniging als bedoeld in art. 54, 1e lid der O. W. '21.	den werkgever.	Totaal.			van meer dan 2 dagen, doch niet langer dan 6 weken duur.	van langer dan 6 weken duur.	De verwerking		
									0		20
1	2				3	4			5		
Amsterdam	86	446	—	532	76,3	139	373	17	1		
Rotterdam	125	109	—	234	59,8	59	171	3	1		
's-Gravenhage	6	43	—	49	44,3	10	38	1	—		
Utrecht	1	4	—	5	16,2	1	4	—	—		
Totaal	218	602	—	820	66,7	209	586	21	1		

194. Het bedrijf, uitgeoefend in WASCH-, BLEEK- en STRIJKINRICHTINGEN.

Noordholland	78	122	15	215	67,1	50	146	15	1
Zuidholland	67	133	4	204	41,0	45	142	14	2
Zeeland	6	12	—	18	122,4	7	11	—	—
Utrecht	22	33	—	55	45,4	14	36	4	1
Gelderland	36	67	—	103	44,8	13	82	6	—
Noordbrabant	15	26	—	41	57,0	7	30	3	—
Friesland	4	16	—	20	75,5	5	13	2	—
Groningen	4	12	—	16	66,1	4	10	2	—
Drenthe	3	8	—	11	56,1	1	10	—	—
Overijssel	3	14	—	17	35,6	2	12	1	—
Limburg	3	3	—	6	43,2	2	4	—	—
Totaal	241	446	19	706	50,9	150	496	47	3

220. Het VERVENERSBEDRIJF zonder krachtwerktuig.

Noordholland	2	—	—	2	25,0	—	2	—	—
Utrecht	4	—	—	4	74,1	1	1	1	—
Noordbrabant	—	10	—	10	103,1	—	9	1	—
Friesland	5	—	—	5	44,2	—	5	—	—
Groningen	1	1	—	2	74,1	—	2	—	—
Drenthe	15	3	—	18	49,2	—	17	1	—
Overijssel	4	2	—	6	39,7	—	4	1	—
Totaal	31	16	—	47	52,8	1	40	4	—

Amsterdam

1) Zie noot op bladzijde 2.

CONTANTE WAARDE DER SCHADELOOSSTELLINGEN.

TABEL I.

kolom 2 genoemde personen getroffen werden, hadden tijdens het opmaken van de statistiek tengevolge:										Som der contante waarden op den dag van het ongeval van alle schadeloosstellingen ten laste van:				Bedragen uit kolom 5 in % van de loonbedragen, waarvoor het risico gedragen werd door:				
Blijvende invaliditeit.					den dood.					de Rijksverzekeringsbank.	eene naaml. venn. of vereniging als bedoeld in art. 54, 1e lid der O.W. 1921.	den werkgever.	Totaal.	de Rijksverzekeringsbank.	eene naaml. venn. of vereniging als bedoeld in art. 54, 1e lid der O.W. 1921.	den werkgever.	Totaal.	
Ioren geschiktheid tot bedroeg bij vaststelling der rente:					Nagelaten betrekkingen, welke recht op rente kunnen doen gelden.													
40	60	80	100	0 1)	Aantal.	Weduwen en weduwnaars.	Kinderen.	Klein-kinderen.	Ascendenten.	Totaal renten Art. 19 O.W. 1921.	de Rijksverzekeringsbank.	eene naaml. venn. of vereniging als bedoeld in art. 54, 1e lid der O.W. 1921.	den werkgever.	Totaal.	de Rijksverzekeringsbank.	eene naaml. venn. of vereniging als bedoeld in art. 54, 1e lid der O.W. 1921.	den werkgever.	Totaal.
60	80	100	100															
Procent van de volledige.										5				6				
2	—	—	—	3 (1)	—	—	—	—	—	—	10.398	22.693	—	33.091	0,71	0,43	—	0,49
—	—	—	—	1 (1)	—	—	—	—	—	—	5.228	2.524	—	7.752	0,37	0,16	—	0,26
—	—	—	—	—	—	—	—	—	—	—	106	1.336	—	1.442	0,06	0,11	—	0,10
—	—	—	—	—	—	—	—	—	—	—	17	259	—	276	0,07	0,12	—	0,08
2	—	—	—	4 (2)	—	—	—	—	—	—	15.749	26.812	—	42.561	0,49	0,32	—	0,37

Enkelvoudige ondernemingen.

2	—	—	—	3 (2)	1	—	—	—	—	—	4.269	15.439	1.408	21.116	0,39	1,04	1,15	0,78
—	—	—	—	2 (1)	1	1	—	—	—	1	4.641	7.032	10.551	22.224	0,33	0,31	13,97	0,59
—	—	—	—	—	—	—	—	—	—	—	174	355	—	529	0,52	0,57	—	0,56
—	—	—	—	1	—	—	—	—	—	—	722	4.285	—	5.007	0,24	0,81	—	0,61
—	1	—	1	2 (1)	—	—	—	—	—	—	945	15.346	—	16.291	0,21	1,48	—	1,10
—	1	—	—	1 (1)	—	—	—	—	—	—	720	5.603	—	6.323	0,49	1,81	—	1,38
—	—	—	—	—	—	—	—	—	—	—	92	445	—	537	0,38	0,29	—	0,31
—	—	—	—	—	—	—	—	—	—	—	448	282	—	730	1,06	0,26	—	0,48
—	—	—	—	—	—	—	—	—	—	—	92	144	—	236	0,35	0,14	—	0,18
—	1	—	—	1 (1)	1	—	—	—	—	—	138	4.222	—	4.360	0,15	1,77	—	1,32
—	—	—	—	—	—	—	—	—	—	—	54	113	—	167	0,07	0,76	—	0,18
2	3	—	1	10 (6)	3	1	—	—	—	1	12.295	53.266	11.959	77.520	0,34	0,84	6,03	0,73

Enkelvoudige ondernemingen.

1	—	—	—	1	—	—	—	—	—	—	92	—	—	92	0,10	—	—	0,10
—	—	—	—	—	—	—	—	—	—	—	4.769	—	—	4.769	7,65	—	—	7,65
—	—	—	—	—	—	—	—	—	—	—	—	570	—	570	—	0,63	—	0,62
—	—	—	—	—	—	—	—	—	—	—	194	—	—	194	0,19	—	—	0,19
—	—	—	—	—	—	—	—	—	—	—	59	112	—	171	0,53	1,19	—	0,83
—	—	—	—	—	—	—	—	—	—	—	666	159	—	825	0,27	0,24	—	0,26
—	—	—	—	—	1	1	9	—	—	1	269	8.136	—	8.405	0,38	13,15	—	6,31
1	—	—	—	1	1	1	9	—	—	1	6.049	8.977	—	15.026	1,02	3,86	—	1,82

Amsterdam

1) Zie noot op bladzijde 2.

TABEL I.

AANTAL EN AARD DER ONGEVALLEN;

PROVINCIE OF GEMEENTE.	Aantal verzekerden getroffen door een ongeval, waarvoor schade-loosstelling verschuldigd was.				Totaal aantal ongevallen per 1000 type-werklieden.	De ongevallen, waardoor de in- valdigheid van minder dan 3 dagen.					
	Het risico werd gedragen door:					Geen invaliditeit of een invaliditeit van minder dan 3 dagen.	Tijdelijke invaliditeit			De ver- werke-	
	de Rijksverze- ringsbank.	eene naamlooze vennootschap of vereeniging als bedoeld in art. 54, Ie lid der O. W. '21.	den werkgever.	Totaal.			van meer dan 2 dagen, doch niet langer dan 6 weken duur.	van langer dan 6 weken duur.	0		20
1	2				3	4					
B. Ondernemingen met erkenden geneeskundigen dienst. 2)											
Noordholland	—	387	—	387	105,2	106	(393)	232	39	5	2
Zuidholland	—	120	—	120	65,8	39	(77)	64	13	—	2
Overijssel	—	149	—	149	76,5	48	(194)	86	11	2	1
Totaal	—	656	—	656	88,1	193	(664)	382	63	7	5
Amsterdam	—	387	—	387	105,2	106	(393)	232	39	5	2
Rotterdam	—	120	—	120	65,8	39	(77)	64	13	—	2
Totaal	—	507	—	507	92,2	145	(470)	296	52	5	4
Totaal bedrijf 298	268	1.631	—	1.899	—	718	1.036	118	9	—	—
Totaal steden bedrijf 298	64	698	—	762	—	232	441	71	6	—	—

328. Het SCHEEPSMAKERSBEDRIJF met krachtwerktuig, daaronder al of niet begrepen het scheeps-

Noordholland	684	523	—	1.207	399,1	322	797	74	3	5
Zuidholland	788	2.302	—	3.090	497,2	1.417	1.597	62	6	5
Zeeland	1	46	—	47	451,9	26	20	1	—	—
Utrecht	36	—	—	36	571,4	11	25	—	—	—
Gelderland	—	272	—	272	367,1	68	191	10	1	—
Noordbrabant	164	192	—	356	450,6	88	252	14	2	—
Friesland	27	61	—	88	453,6	34	51	2	1	—
Groningen	288	365	—	653	449,7	265	368	13	3	2
Drenthe	6	6	—	12	461,5	6	6	—	—	—
Overijssel	71	75	—	146	806,6	51	89	3	1	—
Limburg	—	36	—	36	610,2	20	15	—	—	1
Totaal	2.065	3.878	—	5.943	462,5	2.308	3.411	179	17	13
Amsterdam	583	9	—	592	279,2	68	456	58	—	4
Rotterdam	19	143	—	162	465,5	81	75	6	—	—
's-Gravenhage	27	1	—	28	509,1	16	12	—	—	—
Totaal	629	153	—	782	309,2	165	543	64	—	4

1) Zie noot op bladzijde 2.

2) Zie noot op bladzijde 8.

CONTANTE WAARDE DER SCHADELOOSSTELLINGEN.

TABEL I.

Kolon 2 genoemde personen getroffen werden, hadden tijdens het opmaken van de statistiek tengevolge:										Som der contante waarden op den dag van het ongeval van alle schadeloosstellingen ten laste van:				Bedragen uit kolom 5 in % van de loonbedragen, waarvoor het risico gedragen werd door:				
Blijvende invaliditeit.					den dood.					de Rijksverze- ringsbank.	eene naaml. venn. of vereeniging als be- doeld in art. 54, Ie lid der O.W. 1921.	den werkgever.	Totaal.	de Rijksverze- ringsbank.	eene naaml. venn. of vereeniging als be- doeld in art. 54, Ie lid der O.W. 1921.	den werkgever.	Totaal.	
Ioren geschiktheid tot bedroeg bij vaststelling der rente:					Nagelaten betrekkingen, welke recht op rente kunnen doen gelden.													
40	60	80	100	0 1)	Aantal.	Weduwen en weduwnaars.	Kinderen.	Klein- kinderen.	Ascendenten.	Totaal renten Art. 19 O.W. 1921.	de Rijksverze- ringsbank.	den werkgever.	Totaal.	de Rijksverze- ringsbank.	den werkgever.	Totaal.		
60	80	100	100															
Procent van de volledige.																		
4																		
5																		
6																		
1	—	1	9	0 1)	1	1	1	—	—	1	—	68.019	—	68.019	—	1,20	—	1,20
1	—	—	3 (1)	—	1	1	4	—	—	1	—	37.075	—	37.075	—	1,32	—	1,32
—	—	—	3	—	1	—	3	—	—	1	—	19.359	—	19.359	—	0,66	—	0,66
2	—	1	15 (1)	—	3	2	8	—	—	3	—	124.453	—	124.453	—	1,09	—	1,09
1	—	1	9	—	1	1	1	—	—	1	—	68.019	—	68.019	—	1,20	—	1,20
1	—	—	3 (1)	—	1	1	4	—	—	1	—	37.075	—	37.075	—	1,32	—	1,32
2	—	1	12 (1)	—	2	2	5	—	—	2	—	105.094	—	105.094	—	1,24	—	1,24
2	—	3	21 (2)	—	6	4	10	—	—	5	19.245	211.133	—	230.378	—	—	—	—
2	—	2	14 (2)	—	4	3	6	—	—	3	9.966	137.967	—	147.933	—	—	—	—
beschieten.																		
Enkelvoudige ondernemingen.																		
1	2	—	1	12 (4)	2	1	2	—	—	1	123.478	27.452	—	150.930	3,49	2,76	—	3,33
1	—	—	12 (1)	—	2	1	—	—	—	1	35.607	92.180	—	127.787	1,79	1,48	—	1,55
—	—	—	—	—	—	—	—	—	—	—	4	1.240	—	1.244	0,05	1,44	—	1,32
—	—	—	—	—	—	—	—	—	—	—	884	—	—	884	1,57	—	—	1,43
—	—	—	1 (1)	—	2	2	9	—	1	2	—	25.954	—	25.954	—	3,90	—	3,90
—	—	—	2	—	—	—	—	—	—	—	7.747	7.358	—	15.105	2,40	1,85	—	2,10
—	—	—	1	—	—	—	—	—	—	—	2.246	1.391	—	3.637	3,88	1,78	—	2,07
1	—	—	6	—	1	1	—	—	—	1	23.955	12.248	—	36.203	3,57	1,50	—	2,44
—	—	—	—	—	—	—	—	—	—	—	34	106	—	140	0,39	1,05	—	0,75
—	—	—	1	—	2	1	6	—	1	2	2.606	14.737	—	17.343	3,87	17,59	—	11,47
—	—	—	1	—	—	—	—	—	—	—	—	3.111	—	3.111	—	6,08	—	6,08
2	3	—	1	36 (6)	9	6	17	—	2	7	196.561	185.777	—	382.338	2,92	1,96	—	2,36
1	2	—	1	8 (4)	2	1	2	—	—	1	119.770	171	—	119.941	3,58	0,70	—	3,56
—	—	—	—	—	—	—	—	—	—	—	837	4.780	—	5.617	1,95	1,05	—	1,13
—	—	—	—	—	—	—	—	—	—	—	528	4	—	532	0,76	0,05	—	0,69
1	2	—	1	8 (4)	2	1	2	—	—	1	121.135	4.955	—	126.090	3,49	1,02	—	3,19

TABEL I.

AANTAL EN AARD DER ONGEVALLEN;

PROVINCIE OF GEMEENTE.	Aantal verzekerden getroffen door een ongeval, waarvoor schadeloosstelling verschuldigd was.				Totaal aantal ongevallen per 1000 type-werklieden.	De ongevallen, waardoor de invaliditeit van minder dan 3 dagen.						
	Het risico werd gedragen door:					Geen invaliditeit of een invaliditeit van minder dan 3 dagen.	Tijdelijke invaliditeit			De verwerken		
	de Rijksverzekeringsbank.	eene naamlooze vennootschap of vereniging als bedoeld in art. 54, 1e lid der O. W. 1921.	den werkgever.	Totaal.			van meer dan 2 dagen, doch niet langer dan 6 weken duur.	van langer dan 6 weken duur.	De verwerken			
									0	20	20	40
1	2				3	4	5	6	7	8	9	10
328. Het SCHEEPSMAKERSBEDRIJF met krachtwerktuig, daaronder al of niet begrepen het scheepsbedrijf.												
A. Ondernemingen zonder erkenden geneeskundigen dienst.												
Noordholland	484	379	77	940	254,2	278	604	48	5	1		
Zuidholland	597	2.072	64	2.733	252,8	908	1.692	97	5	10		
Zeeland	—	252	—	252	102,5	41	193	14	2	1		
Utrecht	98	—	—	98	497,5	25	69	3	—	1		
Gelderland	59	43	—	102	425,0	22	75	4	1	—		
Friesland	1	79	—	80	606,1	41	34	4	1	—		
Groningen	5	38	—	43	273,9	17	25	1	—	—		
Totaal	1.244	2.863	141	4.248	240,1	1.332	2.692	171	14	13		
Amsterdam	450	45	—	495	323,3	118	340	30	4	1		
Rotterdam	156	825	—	981	154,4	219	670	65	3	8		
Totaal	606	870	—	1.476	187,2	337	1.010	95	7	9		
B. Ondernemingen met erkenden geneeskundigen dienst. ²⁾												
Zuidholland	41	235	—	276	54,1	25 (312)	169	63	8	4		
Rotterdam	41	201	—	242	49,6	20 (300)	147	56	8	4		
Totaal bedrijf 328	1.285	3.098	141	4.524	—	1.357	2.861	234	22	17		
Totaal steden bedrijf 328	647	1.071	—	1.718	—	357	1.157	151	15	13		
343. Het bedrijf van vervaardigen van PAPIER, het vervaardigen van cellulose daaronder al of niet begrepen.												
Noordholland	—	214	—	214	67,0	47	154	11	—	1		
Gelderland	10	68	—	78	56,9	20	54	2	—	—		
Noordbrabant	—	25	—	25	56,6	1	19	4	—	1		
Limburg	—	70	—	70	107,5	21	46	2	1	—		
Totaal	10	377	—	387	68,4	89	273	19	1	2		
Amsterdam	—	214	—	214	67,0	47	154	11	—	1		
361. Het KATOENWEVERS- en LINNENWEVERSBEDRIJF.												
Noordholland	2	6	—	8	140,4	3	4	—	1	—		
Utrecht	—	11	—	11	29,6	4	7	—	—	—		
Gelderland	1	28	—	29	40,5	13	43	2	—	1		
Noordbrabant	32	559	—	591	75,5	53	193	13	—	1		
Overijssel	14	545	—	559	47,2	117	413	25	2	1		
Limburg	4	—	—	4	50,6	1	1	1	—	1		
Totaal	53	849	—	902	52,2	191	661	41	3	4		

1) Zie noot op bladzijde 2.

2) Zie noot op bladzijde 8.

CONTANTE WAARDE DER SCHADELOOSSTELLINGEN.

TABEL I.

kolom 2 genoemde personen getroffen werden, hadden tijdens het opmaken van de statistiek tengevolge:	Som der contante waarden op den dag van het ongeval van alle schadeloosstellingen ten laste van:										Bedragen uit kolom 5 in % van de loonbedragen, waarvoor het risico gedragen werd door:							
	Blijvende invaliditeit.					den dood.					de Rijksverzekeringsbank.	eene naamlooze vennootschap of vereniging als bedoeld in art. 54, 1e lid der O.W. 1921.	den werkgever.	Totaal.	de Rijksverzekeringsbank.	eene naamlooze vennootschap of vereniging als bedoeld in art. 54, 1e lid der O.W. 1921.	den werkgever.	Totaal.
	loren geschiktheid tot bedroeg bij vaststelling der rente:					Nagelaten betrekkingen, welke recht op rente kunnen doen gelden.												
	40	60	80	100	0 %	Aantal.	Weduwen en wednans.	Kinderen.	Klein-kinderen.	Ascendenten.								
60	80	100	100	100	Procent van de volledige.	Weduwen en wednans.	Kinderen.	Klein-kinderen.	Ascendenten.	Totaal renten Art. 19 O.W. 1921.	5	6	7	8				
beschieten.																		
1	—	—	1	8 (3)	2	1	4	—	—	1	59.303	26.359	23.206	108.868	2,95	1,28	1,15	1,79
1	4	—	1	21 (5)	15	8	14	—	1	9	95.797	226.924	1.940	324.661	3,66	1,74	0,35	2,00
—	—	—	—	3 (1)	1	1	—	—	—	1	—	29.875	—	29.875	—	0,81	—	0,81
—	—	—	—	1	—	—	—	—	—	—	6.779	—	—	6.779	—	3,07	—	3,07
—	—	—	—	1	—	—	—	—	—	—	3.946	1.965	—	5.911	6,45	1,04	—	2,36
—	—	—	—	1	—	—	—	—	—	—	32	3.263	—	3.295	0,99	2,31	—	2,28
—	—	—	—	—	—	—	—	—	—	—	21	1.189	—	1.210	0,28	0,78	—	0,76
2	4	—	2	35 (9)	18	10	18	—	1	11	165.878	289.575	25.146	480.599	3,37	1,50	0,97	1,79
—	—	—	1	6 (3)	1	—	—	—	—	—	57.948	5.283	—	63.231	2,98	0,82	—	2,44
—	4	—	1	16 (4)	11	6	14	—	1	7	85.843	147.810	—	233.653	5,25	1,76	—	2,33
—	4	—	2	22 (7)	12	6	14	—	1	7	143.791	153.093	—	296.884	4,02	1,69	—	2,35
Samengestelde ondernemingen.																		
4	1	—	—	17 (6)	2	2	4	—	1	2	3.127	105.023	—	108.150	0,54	1,33	—	1,28
4	1	—	—	17 (6)	2	2	4	—	1	2	3.127	100.905	—	104.032	0,54	1,34	—	1,29
6	5	—	2	52 (15)	20	12	22	—	2	13	169.005	394.598	25.146	588.749	—	—	—	—
4	5	—	2	39 (13)	14	8	18	—	2	9	146.918	253.998	—	400.916	—	—	—	—
Enkelvoudige ondernemingen.																		
—	—	—	—	1	1	1	—	—	—	1	—	26.758	—	26.758	—	0,54	—	0,54
—	1	—	1	2 (1)	—	—	—	—	—	—	405	24.512	—	24.917	0,85	1,60	—	1,58
—	—	—	—	1	—	—	—	—	—	—	—	5.109	—	5.109	—	1,18	—	1,18
—	—	—	—	1	—	—	—	—	—	—	—	3.921	—	3.921	—	0,61	—	0,61
—	1	—	1	5 (1)	1	1	—	—	—	1	405	60.300	—	60.705	0,85	0,79	—	0,79
—	—	—	—	1	1	1	—	—	—	1	—	26.758	—	26.758	—	0,54	—	0,54
Enkelvoudige ondernemingen.																		
—	—	—	—	1	—	—	—	—	—	—	121	2.298	—	2.419	0,56	4,82	—	3,49
—	—	—	—	—	—	—	—	—	—	—	—	262	—	262	—	0,07	—	0,07
—	—	—	—	1	—	—	—	—	—	—	16	4.655	—	4.671	0,09	0,32	—	0,31
—	—	—	—	2	—	—	—	—	—	—	942	21.633	—	22.575	0,27	0,73	—	0,66
—	—	—	—	3	—	1	1	1	—	1	600	33.449	—	34.049	0,25	0,26	—	0,26
—	—	—	—	1	—	—	—	—	—	—	3.536	—	—	3.536	3,95	—	—	3,95
—	—	—	—	1	8	1	1	1	—	1	5.215	62.297	—	67.512	0,64	0,35	—	0,36

TABEL I.

AANTAL EN AARD DER ONGEVALLEN

PROVINCIE OF GEMEENTE.	Aantal verzekerden getroffen door een ongeval, waarvoor schadeloosstelling verschuldigd was.			Totaal aantal ongevallen per 1000 type-werklieden.	De ongevallen, waardoor de invaliditeit volgens de waardeering:					
	Het risico werd gedragen door:				Geen invaliditeit of een invaliditeit van minder dan 3 dagen.	Tijdelijke invaliditeit		De veerwerken	0 20 20 40	
	de Rijksverzekering-bank.	een naamlooze vennootschap of vereeniging als bedoeld in art. 54, 1e lid der O.W. 1921.	den werkgever.			Totaal.	van meer dan 2 dagen, doch niet langer dan 6 weken duur.			
							van langer dan 6 weken duur.			
1	2	3	4	5	6	7	8	9	10	

415. Het bedrijf, uitgeoefend in MEELFABRIEKEN en het GRUTERSBEDRIJF, de handel in

Noordholland	22	20	—	42	85,4	9	28	4	—	1
Zuidholland	56	73	—	129	98,7	44	76	6	2	—
Zeeland	10	13	—	23	110,0	5	14	4	—	—
Utrecht	8	27	—	35	121,5	8	24	2	—	—
Gelderland	20	26	—	46	107,5	9	34	3	—	—
Noordbrabant	17	12	—	29	89,8	1	24	3	—	—
Friesland	7	65	—	72	136,1	22	47	3	—	—
Groningen	11	5	—	16	79,6	4	11	1	—	—
Drenthe	3	—	—	3	56,6	2	1	—	—	—
Overijssel	14	27	—	41	85,6	5	34	2	—	—
Limburg	9	5	—	14	52,8	3	7	3	—	1
Totaal	177	273	—	450	98,4	112	300	31	2	2
Amsterdam	2	—	—	2	117,6	—	1	1	—	—
Rotterdam	2	33	—	35	76,6	10	24	1	—	—
Utrecht	—	14	—	14	117,6	5	9	—	—	—
Totaal	4	47	—	51	85,9	15	34	2	—	—

421. Het SLAGERSBEDRIJF, daaronder al of niet begrepen het vervaardigen van vleeschwaren.

Noordholland	450	178	—	628	184,2	165	431	29	2	—
Zuidholland	545	158	—	703	172,1	222	442	33	—	3
Zeeland	37	1	—	38	142,3	12	25	—	1	—
Utrecht	94	58	—	152	180,5	58	88	4	1	—
Gelderland	238	38	—	276	206,6	68	194	13	—	—
Noordbrabant	208	38	—	246	196,2	50	185	11	—	—
Friesland	79	10	—	89	142,2	20	62	7	—	—
Groningen	66	16	—	82	147,5	23	58	1	—	—
Drenthe	30	—	—	30	135,7	5	25	—	—	—
Overijssel	92	25	—	117	153,3	20	93	4	—	—
Limburg	171	8	—	179	209,6	31	141	6	—	1
Totaal	2.010	530	—	2.540	178,7	674	1.744	108	4	4
Amsterdam	240	150	—	390	210,6	102	265	20	2	—
Rotterdam	219	52	—	271	215,6	99	158	10	—	2
's-Gravenhage	115	72	—	187	153,2	45	129	12	—	—
Utrecht	37	30	—	67	170,1	29	37	—	1	—
Totaal	611	304	—	915	193,7	275	589	42	3	2

1) Zie noot op bladzijde 2.

CONTANTE WAARDE DER SCHADELOOSSTELLINGEN.

TABEL I.

kolom 2 genoemde personen getroffen werden, hadden tijdens het opmaken van de statistiek tengevolge:	Blijvende invaliditeit.			den dood.			Som der contante waarden op den dag van het ongeval van alle schadeloosstellingen ten laste van:			Bedragen uit kolom 5 in % van de loonbedragen, waarvoor het risico gedragen werd door:				
	Ioren geschiktheid tot bedroeg bij vaststelling der rente:			Nagelaten betrekkingen, welke recht op rente kunnen doen gelden.			de Rijksverzekering-bank.	eene naaml. venn. of vereeniging als bedoeld in art. 54, 1e lid der O.W. 1921.	den werkgever.	Totaal.	de Rijksverzekering-bank.	eene naaml. venn. of vereeniging als bedoeld in art. 54, 1e lid der O.W. 1921.	den werkgever.	Totaal.
	40	60	80	100	100	Aantal.								
	0	20	40	60	80	100	Weduwnaars.	Kinderen.	Klein-kinderen.	Ascendenten.	Totaal renten Art. 19 O.W. 1921.			
Procent van de volledige.	40	60	80	100	100									
4	5	6	7	8	9	10	11	12	13	14	15	16	17	18

graan, meel of zaden al of niet daaronder begrepen.

—	—	—	—	1	—	—	—	—	—	—	3.982	897	—	4.879	1,23	0,28	—	0,76
—	—	1	—	3	—	—	—	—	—	—	17.096	3.274	—	20.370	3,24	0,26	—	1,15
—	—	—	—	—	—	—	—	—	—	—	830	1.102	—	1.932	1,09	1,02	—	1,05
1	—	—	—	1 (1)	—	—	—	—	—	—	6.563	1.309	—	7.872	9,09	0,46	—	2,21
—	—	—	—	—	—	—	—	—	—	—	647	886	—	1.533	0,34	0,47	—	0,41
—	—	—	—	—	—	1	1	6	—	1	1.679	9.743	—	11.422	0,95	11,04	—	4,30
—	—	—	—	—	—	—	—	—	—	—	510	3.157	—	3.667	0,68	0,54	—	0,56
—	—	—	—	—	—	—	—	—	—	—	376	143	—	519	0,42	0,20	—	0,32
—	—	—	—	—	—	—	—	—	—	—	61	—	—	61	0,21	—	—	0,15
—	—	—	—	—	—	—	—	—	—	—	754	1.835	—	2.589	0,56	0,41	—	0,45
—	—	—	—	1	—	—	—	—	—	—	3.418	125	—	3.543	3,44	0,09	—	1,44
1	—	1	—	6 (1)	1	1	6	—	—	1	35.916	22.471	—	58.387	2,00	0,64	—	1,10
—	—	—	—	—	—	—	—	—	—	—	328	—	—	328	1,52	—	—	1,36
—	—	—	—	—	—	—	—	—	—	—	105	1.813	—	1.918	0,34	0,26	—	0,26
—	—	—	—	—	—	—	—	—	—	—	—	579	—	579	—	0,34	—	0,34
—	—	—	—	—	—	—	—	—	—	—	433	2.392	—	2.825	0,83	0,27	—	0,30

Enkelvoudige ondernemingen.

—	—	—	—	2 (1)	1	1	3	—	—	1	30.757	13.124	—	43.881	1,29	1,11	—	1,23
2	—	—	—	5 (3)	1	1	—	—	—	1	46.770	16.399	—	63.169	1,65	1,31	—	1,55
—	—	—	—	1	—	—	—	—	—	—	2.010	7	—	2.017	1,20	0,15	—	1,17
—	—	—	—	1	2 (1)	—	—	—	—	—	9.223	1.814	—	11.037	2,20	0,60	—	1,53
—	—	—	—	—	—	1	—	—	—	—	9.104	955	—	10.059	1,07	0,55	—	0,99
—	—	—	—	—	—	—	—	—	—	—	8.136	1.911	—	10.047	1,08	1,55	—	1,15
—	—	—	—	—	—	—	—	—	—	—	3.262	356	—	3.618	0,89	0,68	—	0,87
—	—	—	—	—	—	—	—	—	—	—	1.951	293	—	2.244	0,64	0,36	—	0,58
—	—	—	—	—	—	—	—	—	—	—	814	—	—	814	0,58	—	—	0,57
—	—	—	—	—	—	—	—	—	—	—	2.507	630	—	3.137	0,56	0,75	—	0,59
—	—	—	—	1	—	—	—	—	—	—	6.335	395	—	6.730	1,20	1,70	—	1,23
2	—	—	1	11 (5)	3	2	3	—	—	2	120.869	35.884	—	156.753	1,32	1,09	—	1,26
—	—	—	—	2 (1)	1	1	3	—	—	1	23.479	12.060	—	35.539	1,98	1,28	—	1,67
1	—	—	—	3 (2)	1	1	—	—	—	1	31.523	1.804	—	33.327	3,65	0,52	—	2,76
1	—	—	—	1 (1)	—	—	—	—	—	—	7.078	12.393	—	19.471	0,84	1,91	—	1,30
—	—	—	—	1	—	—	—	—	—	—	3.102	707	—	3.809	1,78	0,34	—	1,00
2	—	—	—	7 (4)	2	2	3	—	—	2	65.182	26.964	—	92.146	2,13	1,26	—	1,77

No. van het bedrijf (hoofdbedrijf),	Onderneming enkelvoudig (E.) of samengesteld (S.)	Aantal personen getroffen door een ongeval, naar aanleiding waarvan eenige schadeloosstelling is verleend, buiten genees- en heelkundige behandeling of vergoeding daarvoor, voorgekomen in ondernemingen, waarvan het gemiddeld aantal werklieden in het kalenderjaar 1929 bedroeg:															
		Minder dan 5		5—9		10—49		50—199		200—499		500—999		1000 of meer		Totaal van de kolommen 2—15	
		Aantal		Aantal		Aantal		Aantal		Aantal		Aantal		Aantal		Aantal	
		Absoluut	Per 1000 type-werklieden	Absoluut	Per 1000 type-werklieden	Absoluut	Per 1000 type-werklieden	Absoluut	Per 1000 type-werklieden	Absoluut	Per 1000 type-werklieden	Absoluut	Per 1000 type-werklieden	Absoluut	Per 1000 type-werklieden	Absoluut	Per 1000 type-werklieden
1	2	3	4	5	6	7	8	9	10	11	12	13	14	15	16	17	
GROEP I. AARDEWERK, GLAS, KALK, enz.																	
1)	{ E.	5	94,3	7	102,9	26	66,0	37	93,4	113	92,9	—	—	593	132,2	781	118,1
	{ S.	—	—	—	—	6	46,9	9	29,8	—	—	—	—	—	—	15	34,0
3	E.	—	—	—	—	—	—	23	194,9	—	—	—	—	—	—	23	194,9
4	E.	—	—	—	—	3	125,0	—	—	127	307,5	—	—	—	—	130	297,5
6	{ E.	31	164,0	22	123,6	77	186,9	63	252,0	23	89,1	—	—	—	—	216	167,8
	{ S.	11	101,9	29	127,8	181	201,1	97	210,0	185	273,3	—	—	—	—	503	211,9
7	{ E.	1	66,7	—	—	20	162,6	—	—	—	—	—	—	—	—	21	137,3
	{ S.	1	125,0	—	—	—	—	13	245,3	—	—	—	—	—	—	14	229,5
9	{ E.	10	87,7	8	66,7	14	61,7	—	—	—	—	—	—	—	—	32	69,4
	{ S.	2	142,9	3	250,0	23	110,6	—	—	—	—	—	—	—	—	28	119,7
10	{ E.	3	230,8	5	357,1	10	277,8	—	—	—	—	—	—	—	—	18	285,7
	{ S.	—	—	6	230,8	36	244,9	—	—	—	—	—	—	—	—	42	234,6
11	E.	—	—	—	—	8	177,8	21	97,7	—	—	70	100,0	—	—	99	102,9
12	E.	—	—	—	—	—	—	—	—	69	102,5	129	164,3	71	50,2	269	93,6
13	{ E.	5	208,3	2	142,9	24	157,9	18	133,3	—	—	—	—	—	—	49	150,8
	{ S.	—	—	1	125,0	22	151,7	7	140,0	—	—	—	—	—	—	30	142,9
15	{ E.	9	132,4	11	164,2	10	114,9	37	264,3	—	—	—	—	—	—	67	185,1
	{ S.	7	212,1	3	76,9	14	233,3	26	166,7	—	—	—	—	—	—	50	173,6
18	{ E.	2	125,0	3	85,7	7	101,4	—	—	—	—	—	—	—	—	12	100,0
	{ S.	—	—	3	136,4	4	80,0	—	—	—	—	—	—	—	—	7	76,1
19	{ E.	—	—	—	—	58	257,8	72	160,4	20	96,2	—	—	—	—	150	170,1
	{ S.	—	—	—	—	7	241,4	35	175,9	—	—	—	—	—	—	42	184,2
21	E.	2	166,7	—	—	5	200,0	—	—	—	—	—	—	—	—	7	189,2
22	{ E.	6	157,9	5	53,8	779	162,3	1848	209,0	348	275,3	—	—	—	—	2986	198,6
	{ S.	1	50,0	—	—	90	137,0	272	181,7	104	172,8	—	—	—	—	467	167,6
23	{ E.	3	81,1	1	17,9	5	100,0	—	—	—	—	—	—	—	—	9	62,9
	{ S.	—	—	—	—	1	43,5	—	—	—	—	—	—	—	—	1	25,6
25	E.	1	200,0	—	—	—	—	—	—	—	—	46	72,3	—	—	47	72,3
	Overige bedrijven.	3	107,1	1	250,0	—	—	—	—	—	—	—	—	—	—	4	125,0
Tot.	{ E.	81	133,2	65	96,6	1046	156,8	2119	201,0	700	173,6	245	115,5	664	112,6	4920	161,1
	{ S.	22	93,6	45	124,0	384	160,5	459	168,8	289	226,0	—	—	—	—	1199	171,6
Gr. I		103	122,2	110	106,2	1430	157,8	2578	194,4	989	186,2	245	115,5	664	112,6	6119	163,0

1) Volledige omschrijving der bedrijven, zie Tabel I. Korte omschrijving is als volgt:

1. Verv. v. aardewerk. 3. Verv. v. asbestcementplaten. 4. Verv. v. cement. 6. Verv. v. cement- en betonwaren, enz. 7. Malen v. ertsen, kalk, klei, enz. 9. Verzilveren, etsen, enz. v. glas en het zetten v. glas in lood. 10. Slijpen van glas of spiegelglas. 11. Glasblazersbedrijf, uitg. in flesschenfabr. 12. Glasblazersbedrijf, uitg. in fabr. van glazen voorwerpen. 13. Baggeren van grind of zand m. krwt. 15. Delven van grind, keien, klei, leem, zand, enz. 18. Kalk- en gipsbrandersbedrijf. 19. Verv. v. kalkzandsteen. 21. Expl. v. mergelgroeven, enz. 22. Bakken van pannen, steenen, enz. 23. Verv. v. pleisterbeelden. 25. Verv. v. vensterglas of spiegelglas

No. van het bedrijf (hoofdbedrijf).	Onderneming enkelvoudig (E.) of samengesteld (S.)	Aantal personen getroffen door een ongeval, naar aanleiding waarvan eenige schadeloosstelling is verleend, buiten genees- en heilkundige behandeling of vergoeding daarvoor, voorgekomen in ondernemingen, waarvan het gemiddeld aantal werklieden in het kalenderjaar 1929 bedroeg:															
		Minder dan 5		5—9		10—49		50—199		200—499		500—999		1000 of meer		Totaal van de kolommen 2—15	
		Aantal		Aantal		Aantal		Aantal		Aantal		Aantal		Aantal		Aantal	
		Absoluut	Per 1000 type-werklieden	Absoluut	Per 1000 type-werklieden	Absoluut	Per 1000 type-werklieden	Absoluut	Per 1000 type-werklieden	Absoluut	Per 1000 type-werklieden	Absoluut	Per 1000 type-werklieden	Absoluut	Per 1000 type-werklieden	Absoluut	Per 1000 type-werklieden
1	2	3	4	5	6	7	8	9	10	11	12	13	14	15	16	17	
Groep II. DIAMANT en andere EDELSTEENEN, enz.																	
26 ¹⁾	E.	6	33,3	12	49,4	86	61,2	38	49,4	16	44,1	—	—	—	—	158	53,4
	S.	—	—	2	105,3	5	32,3	21	43,3	16	20,0	21	42,0	—	—	65	33,0
27	E.	1	76,9	—	—	—	—	—	—	—	—	—	—	—	—	1	32,3
Tot.	E.	7	36,3	12	46,0	86	61,2	38	49,4	16	44,1	—	—	—	—	159	53,2
	S.	—	—	2	105,3	5	32,3	21	43,3	16	20,0	21	42,0	—	—	65	33,0
Gr. II		7	34,5	14	50,0	91	58,3	59	47,0	32	27,5	21	42,0	—	—	224	45,2
Groep III. BOEK-, STEENDRUKKERIJEN, enz.																	
29	E.	34	46,0	51	30,9	244	40,8	229	42,8	106	60,5	—	—	—	—	664	42,9
	S.	2	23,5	3	71,0	68	44,4	122	42,4	43	45,1	35	62,9	—	—	273	43,5
30	E.	24	34,0	5	14,5	13	94,2	—	—	—	—	—	—	—	—	42	35,3
	S.	1	10,4	—	—	—	—	—	—	—	—	—	—	—	—	1	4,0
30 bis	E.	—	—	—	—	7	33,8	23	12,8	14	35,7	89	37,8	—	—	133	28,0
	S.	—	—	—	—	9	30,7	26	34,3	9	43,7	11	37,2	—	—	55	35,3
Tot.	E.	58	40,0	56	28,1	264	41,7	252	35,3	120	55,9	89	37,8	—	—	839	39,2
	S.	3	16,6	3	7,4	77	41,5	148	40,7	52	44,8	46	54,0	—	—	329	40,7
Gr. III		61	37,4	59	24,6	341	41,7	400	37,1	172	52,0	135	42,1	—	—	1168	39,6
Groep IV. BOUWBEDRIJVEN, daaronder begrepen reiniging van gebouwen, enz.																	
A. Ondernemingen zonder erkenden geneeskundigen dienst.																	
31	E.	33	417,7	23	252,7	53	207,0	43	226,3	—	—	—	—	—	—	152	246,8
	S.	8	228,6	15	365,9	110	281,3	97	219,0	—	—	—	—	335	244,0	565	247,5
33	E.	9	692,3	9	600,0	12	109,7	61	169,0	—	—	—	—	—	—	91	182,4
	S.	—	—	—	—	—	—	70	223,6	—	—	—	—	—	—	70	223,6
35	E.	12	400,0	5	555,6	—	—	—	—	—	—	—	—	—	—	17	435,9
	S.	2	400,0	—	—	6	206,9	—	—	—	—	—	—	—	—	8	235,3
36	E.	1	28,6	7	132,7	9	80,4	—	—	—	—	—	—	—	—	17	85,0
	S.	1	125,0	1	125,0	29	168,6	17	207,3	43	94,5	—	—	—	—	91	125,5

¹⁾ Volledige omschrijving der bedrijven, zie Tabel I. Korte omschrijving is als volgt:

26. Zagen en slijpen van diamant en snijden v. diamant met werktuigen. 27. Klooven van diamant en snijden v. diamant zonder werktuigen. 29. Boek-, metaal- en steendrukkersbedrijf met krwt., enz. 30. Boek-, metaal- en steendrukkersbedrijf z. krwt., enz. 30bis. Uitgeven van dagbladen, het drukken daaronder begrepen. 31. Aardwerkersbedrijf. 33. Maken v. asphaltbestrainingen en -vloeren en het bereiden van asphalt, enz. 35. Beleggen v. daken m. asphaltpapier, asphaltvilt, enz. 36. Baggerbedrijf m. krwt.

TABEL II.

AANTAL ONGEVALLEN, VERDEELD NAAR

No. van het bedrijf (hoofdbedrijf).	Onderneming enkelvoudig (E.) of samengesteld (S.)	Aantal personen getroffen door een ongeval, naar aanleiding waarvan eenige schadeloosstelling is verleend, buiten genees- en heilkundige behandeling of vergoeding daarvoor, voorgekomen in ondernemingen, waarvan het gemiddeld aantal werklieden in het kalenderjaar 1929 bedroeg:															
		Minder dan 5		5—9		10—49		50—199		200—499		500—999		1000 of meer		Totaal van de kolommen 2—15	
		Aantal		Aantal		Aantal		Aantal		Aantal		Aantal		Aantal		Aantal	
		Absoluut	Per 1000 type-werklieden	Absoluut	Per 1000 type-werklieden	Absoluut	Per 1000 type-werklieden	Absoluut	Per 1000 type-werklieden	Absoluut	Per 1000 type-werklieden	Absoluut	Per 1000 type-werklieden	Absoluut	Per 1000 type-werklieden	Absoluut	Per 1000 type-werklieden
1	2	3	4	5	6	7	8	9	10	11	12	13	14	15	16	17	
38 ¹⁾	{ E.	118	59,7	40	<i>54,0</i>	28	<i>62,1</i>	—	—	—	—	—	—	—	—	186	58,7
	{ S.	27	<i>74,2</i>	27	<i>53,7</i>	36	<i>47,9</i>	4	<i>56,3</i>	—	—	—	—	—	—	94	<i>55,6</i>
40	{ E.	775	176,7	950	188,8	2014	210,9	604	220,9	223	333,3	—	—	—	—	4566	204,1
	{ S.	480	154,6	695	156,8	1876	168,0	1106	196,6	588	260,2	574	279,3	391	326,6	5710	191,3
44	{ E.	—	—	9	<i>91,7</i>	109	131,2	158	102,5	83	151,5	111	168,4	145	112,4	615	122,5
	{ S.	—	—	—	—	—	—	—	—	—	—	119	163,9	—	—	119	162,6
45	{ E.	28	<i>277,2</i>	1	<i>166,7</i>	12	<i>164,4</i>	—	—	—	—	—	—	—	—	41	<i>227,8</i>
	{ S.	5	<i>312,5</i>	3	<i>200,0</i>	11	<i>112,2</i>	6	<i>52,2</i>	86	131,3	96	125,7	—	—	207	124,5
46	{ E.	4	<i>266,7</i>	21	<i>567,6</i>	7	<i>411,8</i>	—	—	—	—	—	—	—	—	32	<i>463,8</i>
	{ S.	4	<i>363,6</i>	9	<i>360,0</i>	38	<i>395,8</i>	13	<i>265,3</i>	—	—	—	—	—	—	64	353,6
48	{ E.	17	<i>103,0</i>	26	<i>117,6</i>	61	103,9	—	—	—	—	—	—	—	—	104	106,9
	{ S.	—	—	3	<i>93,8</i>	2	<i>64,5</i>	3	<i>63,8</i>	—	—	—	—	—	—	8	<i>69,6</i>
49	{ E.	630	66,7	333	79,2	300	85,0	40	<i>156,9</i>	—	—	—	—	—	—	1303	74,7
	{ S.	19	<i>59,0</i>	29	<i>90,9</i>	76	92,1	24	<i>107,1</i>	—	—	—	—	—	—	148	87,6
50	{ E.	16	<i>285,7</i>	22	<i>157,1</i>	327	206,8	470	188,5	584	289,4	332	223,6	711	202,2	2462	218,1
	{ S.	7	<i>205,9</i>	32	<i>381,0</i>	281	255,7	472	261,1	173	205,2	—	—	—	—	965	249,5
51	{ E.	32	<i>178,8</i>	71	211,3	233	163,9	105	161,5	—	—	—	—	—	—	441	170,5
	{ S.	8	<i>150,9</i>	26	<i>232,1</i>	120	212,0	38	<i>294,6</i>	—	—	—	—	—	—	192	223,3
52	{ E.	33	<i>200,0</i>	—	—	—	—	—	—	—	—	—	—	—	—	33	<i>195,3</i>
	{ S.	14	<i>229,5</i>	4	<i>181,8</i>	—	—	—	—	—	—	—	—	—	—	18	<i>216,9</i>
53	{ E.	362	150,1	223	147,2	246	174,6	15	<i>142,9</i>	—	—	—	—	—	—	846	155,5
	{ S.	70	108,4	55	102,8	61	133,8	15	<i>147,1</i>	—	—	—	—	—	—	201	115,6
56	{ E.	212	123,5	57	110,3	11	<i>74,8</i>	—	—	—	—	—	—	—	—	280	117,6
	{ S.	77	126,4	98	111,1	103	142,7	30	<i>379,7</i>	—	—	6	<i>8,1</i>	—	—	314	103,5
57	{ E.	4	<i>444,4</i>	3	<i>500,0</i>	—	—	—	—	—	—	—	—	—	—	7	<i>466,7</i>
	{ S.	3	<i>428,6</i>	1	<i>83,3</i>	—	—	—	—	—	—	—	—	—	—	4	<i>210,5</i>
58	{ E.	207	124,2	144	152,5	272	140,8	128	127,0	101	175,0	—	—	—	—	852	139,0
	{ S.	46	123,3	73	159,4	169	146,6	246	185,2	130	212,4	—	—	—	—	664	169,2
59	{ E.	3	<i>107,1</i>	5	<i>178,6</i>	17	<i>129,8</i>	—	—	—	—	—	—	—	—	25	<i>133,7</i>
	{ S.	—	—	5	<i>500,0</i>	7	<i>437,5</i>	34	<i>641,5</i>	—	—	—	—	—	—	46	582,3

1) Volledige omschrijving der bedrijven, zie Tabel I. Korte omschrijving is als volgt:

38. Behangers- en stoffeersbedrijf. 40. Maken van burgerlijk bouwkw. werken en het timmerl. bedrijf enz. op bouwv. 44. Gemeentereiniging, uitg. door publiek. lichamen. 45. Glazenwassersbedrijf, enz. 46. Heiersbedrijf. 48. Aanbrengen van bedekkingen met houtgraniet, enz. 49. Huis- of decoratieschildersbedrijf, enz. 50. Aanleggen, enz. v. kanalen, sluizen, enz. m. krwt. 51. Aanleggen, enz. v. kanalen, sluizen, enz. z. krwt. 52. Lei-, pannen-, riet- of stroodekkersbedrijf. 53. Loodgieters- en zinkwerkersbedr., enz. 56. Metselaarsbedrijf, enz. 57. Molenmakersbedrijf. 58. Plaatsen, herstellen, enz. v. nortonpompen, enz. 59. Ovenbouwersbedrijf.

No. van het bedrijf (hoofdbedrijf).	Onderneming enkelvoudig (E.) of samengesteld (S.)		Aantal personen getroffen door een ongeval, naar aanleiding waarvan eenige schadeloostelling is verleend, buiten genees- en heilkundige behandeling of vergoeding daarvoor, voorgekomen in ondernemingen, waarvan het gemiddeld aantal werklieden in het kalenderjaar 1929 bedroeg:															
			Minder dan 5		5—9		10—49		50—199		200—499		500—999		1000 of meer		Totaal van de kolommen 2—15	
			Aantal		Aantal		Aantal		Aantal		Aantal		Aantal		Aantal		Aantal	
			Absoluut	Per 1000 type-werklieden	Absoluut	Per 1000 type-werklieden	Absoluut	Per 1000 type-werklieden	Absoluut	Per 1000 type-werklieden	Absoluut	Per 1000 type-werklieden	Absoluut	Per 1000 type-werklieden	Absoluut	Per 1000 type-werklieden	Absoluut	Per 1000 type-werklieden
1	2	3	4	5	6	7	8	9	10	11	12	13	14	15	16	17		
59 ¹⁾ bis	{ E. 23 S. 4	91,6 69,0	7 3	44,0 45,5	30 4	109,1 32,5	5 —	54,3 —	— —	— —	— —	— —	— —	— —	65 11	83,7 44,5		
61	{ E. 74 S. —	34,9 —	89 1	49,6 90,9	323 2	62,5 46,5	265 17	64,1 57,8	204 —	67,3 —	99 —	120,1 —	310 152	81,5 129,1	1364 172	65,3 111,5		
61 bis	{ E. 19 S. 6	14,2 21,6	6 2	30,8 9,5	2 14	12,5 38,1	— —	— —	— —	— —	— —	— —	— —	— —	27 22	15,9 25,7		
62	{ E. 8 S. 3	173,9 100,0	4 2	333,3 153,8	— —	— —	— —	— —	— —	— —	— —	— —	— —	— —	12 5	206,9 116,3		
63	{ E. 19 S. 7	904,8 875,0	11 10	916,7 714,3	14 —	388,9 —	— —	— —	— —	— —	— —	— —	— —	— —	44 17	602,7 772,7		
65	{ E. 49 S. —	109,1 —	50 10	158,7 370,4	77 5	184,2 47,2	14 28	92,1 239,3	— —	— —	— —	— —	— —	— —	190 43	142,4 166,0		
68	{ E. 10 S. 1	123,5 125,0	6 3	45,5 90,9	14 34	97,9 309,1	1 132	16,7 240,0	— —	— —	— —	— —	— —	— —	31 170	74,5 242,5		
71	{ E. 182 S. 2	216,2 95,2	242 7	229,8 194,4	377 25	220,5 153,4	31 24	164,9 224,3	— —	— —	— —	— —	— —	— —	832 58	219,4 177,4		
72	{ E. 677 S. 615	125,1 142,7	212 608	125,7 139,3	83 596	113,1 125,9	— 20	— 41,5	4 —	15,5 —	— —	— —	— —	— —	976 1839	120,6 132,4		
Overige bedrijven.	6	92,3	—	—	3	50,8	—	—	—	—	—	—	—	—	9	64,3		
Tot.	{ E. 3560 S. 1412	107,4 135,6	2576 1722	133,1 140,2	4631 3608	150,5 155,0	1940 2396	138,9 199,4	1199 1020	168,8 211,4	542 795	182,6 185,4	1166 878	135,4 234,3	15614 11831	134,7 167,0		
Totaal	4972	114,1	4298	135,9	8239	152,4	4336	166,9	2219	186,1	1337	184,3	2044	165,4	27445	146,9		
B. Ondernemingen met erkenden geneeskundigen dienst. ²⁾																		
40	S.	—	—	—	3	272,7	—	—	—	—	—	—	—	—	3	157,9		
Totaal	—	—	—	—	3	166,7	—	—	—	—	—	—	—	—	3	111,1		
Gr. IV	4972	114,1	4298	135,8	8242	152,4	4336	166,9	2219	186,1	1337	184,3	2044	165,4	27448	146,9		

¹⁾ Volledige omschrijving der bedrijven, zie Tabel I. Korte omschrijving is als volgt:

59bis. Aanleggen, enz. van radiotoestellen, enz. 61. Reinigen, enz. v. riolen, bouwv. enz. uitg. door publiek. lichamen. 61bis. Schoonmaken van gebouwen. 62. Schoorsteenvegersbedrijf. 63. Sloopen van bouwwerken. 65. Steenhouwers- en steenzagersbedrijf. 68. Straatmakersbedrijf. 71. Stucadoors- en wittersbedrijf. 72. Timmerliedenbedrijf, niet bedoeld onder 40, enz. 40. Maken van burgerlijk bouwv. werken en het timmerl. bedrijf enz. op bouwv.

²⁾ Ongevallen, met tijdelijke uitkeering, waarvan geen aangifte ex art. 66 behoefde plaats te hebben, zijn in de aantallen begrepen.

No. van het bedrijf (hoofdbedrijf).	Onderneming enkelvoudig (E.) of samengesteld (S.)		Aantal personen getroffen door een ongeval, naar aanleiding waarvan eenige schadeloosstelling is verleend, buiten genees- en heelkundige behandeling of vergoeding daarvoor, voorgekomen in ondernemingen, waarvan het gemiddeld aantal werklieden in het kalenderjaar 1929 bedroeg:															
			Minder dan 5		5—9		10—49		50—199		200—499		500—999		1000 of meer		Totaal van de kolommen 2—15	
			Aantal		Aantal		Aantal		Aantal		Aantal		Aantal		Aantal		Aantal	
			Absoluut	Per 1000 type-werklieden	Absoluut	Per 1000 type-werklieden	Absoluut	Per 1000 type-werklieden	Absoluut	Per 1000 type-werklieden	Absoluut	Per 1000 type-werklieden	Absoluut	Per 1000 type-werklieden	Absoluut	Per 1000 type-werklieden	Absoluut	Per 1000 type-werklieden
1	2	3	4	5	6	7	8	9	10	11	12	13	14	15	16	17		
Groep V. CHEMISCHE NIJVERHEID, ONTPLOFBARE STOFFEN, enz.																		
A. Ondernemingen zonder erkenden geneeskundigen dienst.																		
74 ¹⁾	{ E.	13	12,9	24	18,6	27	36,6	1	14,9	—	—	—	—	—	65	21,0		
	{ S.	3	73,2	—	—	6	73,2	—	—	—	—	—	—	—	9	41,1		
76	{ E.	—	—	—	—	—	—	10	84,0	—	—	—	—	—	10	84,0		
	{ S.	—	—	—	—	—	—	2	35,7	—	—	—	—	—	2	35,7		
77	{ E.	1	52,6	7	100,0	119	134,5	220	164,8	258	263,3	90	159,6	207	91,6	902	147,6	
	{ S.	—	—	—	—	2	52,6	7	97,2	50	63,7	—	—	—	59	65,8		
80	{ E.	1	43,5	2	51,3	6	66,7	3	26,8	—	—	—	—	—	12	45,5		
	{ S.	—	—	—	—	1	142,9	—	—	25	81,2	—	—	—	26	80,7		
83	{ E.	2	250,0	—	—	8	98,8	—	—	6	23,2	—	—	—	16	45,3		
	{ S.	—	—	—	—	—	—	4	59,7	—	—	—	—	—	4	51,9		
84	{ E.	—	—	—	—	—	—	—	—	34	84,8	—	—	—	34	77,8		
	{ S.	—	—	—	—	—	—	—	—	—	—	37	71,2	—	37	70,3		
85	{ E.	7	200,0	5	80,6	55	181,5	33	133,6	132	232,0	195	146,3	—	427	167,5		
	{ S.	—	—	2	62,5	2	166,7	—	—	—	—	—	—	—	4	83,3		
87	S.	—	—	—	—	3	176,5	—	—	—	—	—	—	—	3	176,5		
87 bis	E.	—	—	—	—	2	166,7	7	73,7	—	—	—	—	287	44,8	296	45,4	
88	{ E.	2	17,4	5	24,2	4	9,1	4	7,5	15	31,1	7	10,5	—	37	15,1		
	{ S.	1	21,7	2	21,5	3	30,6	3	18,5	—	—	—	—	—	9	22,6		
89	{ E.	1	10,1	7	47,3	17	32,7	49	71,0	—	—	—	—	—	74	50,8		
	{ S.	1	47,6	2	76,9	5	30,9	11	43,8	—	—	—	—	—	19	41,3		
90	{ E.	—	—	—	—	2	200,0	—	—	50	114,9	—	—	—	52	115,8		
	{ S.	—	—	—	—	2	95,2	—	—	—	—	—	—	—	2	95,2		
92	E.	—	—	—	—	—	—	—	—	42	112,0	—	—	—	42	112,0		
93	{ E.	—	—	4	166,7	59	158,6	172	136,5	27	97,1	—	—	29	23,6	291	91,5	
	{ S.	—	—	4	153,8	20	111,7	—	—	45	78,0	—	—	—	69	87,9		
96	{ E.	2	41,7	2	27,8	14	62,2	13	67,4	8	31,3	25	44,9	—	64	47,4		
	{ S.	—	—	—	—	12	67,4	2	33,3	—	—	—	—	—	14	58,8		
97	{ E.	6	20,5	—	—	6	27,3	—	—	—	—	—	—	—	12	19,6		
	{ S.	—	—	2	29,0	2	35,7	—	—	—	—	—	—	—	4	22,6		

1) Volledige omschrijving der bedrijven, zie Tabel I. Korte omschrijving is als volgt:

74. Apothekersbedrijf. 76. Verv. v. buskruit, nitro-glycerine e.a. ontplofbare stoffen. 77. Chemische fabrieken. 80. Verv. v. eau de Cologne, enz. en het bedr. v. verv. van politoer. 83. Verv. v. inkt, zegellak, gom, enz. 84. Kaarsenmakersbedrijf. 85. Verv. van kunstmest, enz. 87. Verv. van kunstvuurwerk. 87bis. Verv. van kunstzijde. 88. Laboratoria voor wetensch. en techn. onderz. 89. Lak- en vernisstokersbedrijf, enz. 90. Lijm- en gelatinemakersbedrijf. 92. Verv. v. lucifers. 93. Oliefabrieken en verv. van veekoeken. 96. Verv. van pharmaceutische of fotografische preparaten. 97. Photograaf en het bedr., uitgeoefend in lichtdrukkn.

No. van het bedrijf (hoofdbedrijf).	Onderneming enkelvoudig (E.) of samengesteld (S.)	Aantal personen getroffen door een ongeval, naar aanleiding waarvan eenige schadeloosstelling is verleend, buiten genees- en heilkundige behandeling of vergoeding daarvoor, voorgekomen in ondernemingen, waarvan het gemiddeld aantal werklieden in het kalenderjaar 1929 bedroeg:															
		Minder dan 5		5—9		10—49		50—199		200—499		500—999		1000 of meer		Totaal van de kolommen 2—15	
		Aantal		Aantal		Aantal		Aantal		Aantal		Aantal		Aantal		Aantal	
		Absoluut	Per 1000 type-werklieden	Absoluut	Per 1000 type-werklieden	Absoluut	Per 1000 type-werklieden	Absoluut	Per 1000 type-werklieden	Absoluut	Per 1000 type-werklieden	Absoluut	Per 1000 type-werklieden	Absoluut	Per 1000 type-werklieden	Absoluut	Per 1000 type-werklieden
1	2	3	4	5	6	7	8	9	10	11	12	13	14	15	16	17	
100 ¹⁾	{ E.	7	148,9	5	48,5	48	111,1	16	219,2	—	—	—	—	—	76	116,0	
	{ S.	1	250,0	1	58,8	4	83,3	14	191,8	—	—	—	—	31	37,0	51	52,1
103	{ E.	3	58,8	—	—	7	63,6	21	170,5	—	—	—	—	—	31	84,2	
	{ S.	1	62,5	1	142,9	3	142,9	—	—	—	—	—	—	—	5	113,6	
105	{ E.	5	108,7	12	193,5	8	71,4	40	82,0	42	80,2	—	—	—	107	86,9	
	{ S.	—	—	3	230,8	12	87,0	41	75,6	37	162,3	—	—	—	93	100,1	
Overige bedrijven.		1	1000,0	—	—	—	—	—	—	—	—	—	—	—	1	1000,0	
Tot.	{ E.	51	27,7	73	33,2	382	83,8	589	109,1	614	134,6	317	101,5	523	52,8	2549	80,7
	{ S.	7	34,7	17	42,9	77	72,8	84	65,5	157	82,7	37	71,2	31	37,0	410	66,2
Totaal		58	28,3	90	34,6	459	81,7	673	100,7	771	119,4	354	97,2	554	51,6	2959	78,3
87 bis	B. Ondernemingen met erkenden geneeskundigen dienst. ²⁾																
	E.	—	—	—	—	—	—	—	—	—	—	—	—	182	36,5	182	36,5
Totaal		—	—	—	—	—	—	—	—	—	—	—	—	182	36,5	182	36,5
Gr. V		58	28,3	90	34,6	459	81,7	673	100,7	771	119,4	354	97,2	736	46,8	3141	73,4
Groep VI. HOUT-, KURK-, STROOBEWERKING, enz.																	
108	{ E.	14	121,7	13	127,5	45	133,1	—	—	—	—	—	—	—	72	129,7	
	{ S.	—	—	5	185,2	12	83,9	51	115,4	78	282,6	—	—	—	146	161,1	
110 bis	{ E.	12	193,5	2	38,5	28	135,9	—	—	—	—	—	—	—	42	131,3	
	{ S.	8	121,2	22	258,8	35	149,6	20	259,7	—	—	—	—	—	85	184,0	
111	{ E.	1	83,3	5	357,1	—	—	—	—	—	—	—	—	—	6	230,8	
	{ S.	1	1000,0	1	200,0	25	196,9	—	—	—	—	—	—	—	27	203,0	
117	{ E.	12	123,7	4	43,0	6	90,9	—	—	—	—	—	—	—	22	85,9	
	{ S.	11	189,7	20	206,2	34	139,9	16	320,0	—	—	—	—	—	81	180,8	
118	{ E.	1	333,3	2	285,7	10	125,0	—	—	—	—	—	—	—	13	144,4	
	{ S.	—	—	—	—	11	297,3	—	—	—	—	—	—	—	11	297,3	
119	{ E.	4	125,0	3	107,1	4	160,0	—	—	—	—	—	—	—	11	129,4	
	{ S.	3	300,0	1	200,0	9	130,4	—	—	—	—	—	—	—	13	154,8	

¹⁾ Volledige omschrijving der bedrijven, zie Tabel I. Korte omschrijving is als volgt:

100. Zuiveren, koken of smelten van traan, oliën, enz. 103. Verv. v. wagensmeer, schoensmeer of poetspomme en het wasbleekersbedrijf, het maken van waskaarsen al of niet daaronder begrepen. 105. Verv. van zeep of zeepoeder. 87bis. Verv. van kunstzijde. 108. Verv. v. bezems, boenders, borstels, kwasten, enz. 110bis. Verzagen van boomen m. krwt., enz. 111. Borstel-houtmakersbedrijf met krwt. 117. Hoepelmakersbedrijf. 118. Bereiden van hout tegen bederf. 119. Houtdraaiersbedr. met krwt.

²⁾ Zie noot op bladz. 91.

TABEL II.

AANTAL ONGEVALLEN, VERDEELD NAAR

No. van het bedrijf (hoofdbedrijf).	Onderneming enkelvoudig (E.) of samengesteld (S.)	Aantal personen getroffen door een ongeval, naar aanleiding waarvan eenige schadeloosstelling is verleend, buiten genees- en heelkundige behandeling of vergoeding daarvoor, voorgekomen in ondernemingen, waarvan het gemiddeld aantal werklieden in het kalenderjaar 1929 bedroeg:															
		Minder dan 5		5—9		10—49		50—199		200—499		500—999		1000 of meer		Totaal van de kolommen 2—15	
		Aantal		Aantal		Aantal		Aantal		Aantal		Aantal		Aantal		Aantal	
		Absoluut	Per 1000 type- werklieden	Absoluut	Per 1000 type- werklieden	Absoluut	Per 1000 type- werklieden	Absoluut	Per 1000 type- werklieden	Absoluut	Per 1000 type- werklieden	Absoluut	Per 1000 type- werklieden	Absoluut	Per 1000 type- werklieden	Absoluut	Per 1000 type- werklieden
1	2	3	4	5	6	7	8	9	10	11	12	13	14	15	16	17	
122 ¹⁾	{ E. S.	11 7	148,6 388,9	12 13	139,5 342,1	20 22	88,1 169,2	55 52	316,1 172,8	— —	— —	— —	96 152,9	— —	98 190	174,7 170,4	
125	{ E. S.	21 11	127,3 224,5	66 12	167,1 139,5	246 110	121,1 156,5	466 147	150,9 143,3	82 —	239,1 —	— 32	— 59,5	— —	881 312	146,3 129,9	
127	{ E. S.	2 1	117,6 200,0	3 —	136,4 —	10 11	131,0 107,8	4 —	58,8 —	— —	— —	— —	— —	— —	19 12	103,8 106,2	
128	{ E. S.	8 —	177,8 —	2 —	333,3 —	— 5	— 66,7	— —	— —	— —	— —	— —	— —	— —	10 5	196,1 55,6	
129	{ E. S.	14 3	197,2 187,5	12 12	160,0 214,3	101 69	275,2 167,5	109 182	200,7 187,1	— 97	— 122,6	— 167	— 197,6	— 117	236 647	223,5 156,0	
130	E.	2	58,8	4	153,8	1	100,0	—	—	—	—	—	—	—	7	100,0	
131	{ E. S.	20 —	151,5 —	27 2	200,0 44,4	68 15	306,3 254,2	— —	— —	— —	— —	— —	— —	— —	115 17	235,2 153,2	
132	{ E. S.	79 10	97,7 109,9	10 —	119,0 —	11 —	180,3 —	— —	— —	— —	— —	— —	— —	— —	100 10	104,8 101,0	
135	{ E. S.	5 1	108,7 142,9	12 —	200,0 —	17 12	140,5 226,4	63 102	352,0 260,2	— —	— —	— —	— —	— —	97 115	238,9 254,4	
136	{ E. S.	14 3	93,3 130,4	13 2	160,5 111,1	5 5	86,2 96,2	— —	— —	— —	— —	— —	— —	— —	32 10	110,7 107,5	
137	{ E. S.	6 —	352,9 —	— —	— —	24 —	129,0 —	8 3	66,7 18,8	35 —	161,3 —	— —	— —	— —	73 3	130,6 16,5	
140	{ E. S.	1 3	37,0 500,0	1 —	52,6 —	22 2	241,8 125,0	— 5	— 79,4	— —	— —	— —	— —	— —	24 10	175,2 117,6	
143 bis	{ E. S.	21 5	287,7 333,3	14 4	222,2 266,7	7 14	280,0 122,8	— —	— —	— —	— —	— —	— —	— —	42 23	260,9 159,7	
144	{ E. S.	43 4	94,9 58,0	18 9	94,7 101,1	44 17	255,8 70,2	15 53	106,4 188,6	— —	— —	— —	— —	— —	120 83	125,5 121,9	
145	{ E. S.	1 —	35,7 —	4 3	97,6 66,7	19 17	128,4 147,8	— —	— —	— —	— —	— —	— —	— —	24 20	110,6 119,8	
147	{ E. S.	113 19	151,3 161,0	129 32	170,0 171,1	490 81	191,0 98,8	221 44	147,7 145,7	126 —	255,1 —	— —	— —	— —	1079 176	178,0 123,3	

1) Volledige omschrijving der bedrijven, zie Tabel I. Korte omschrijving is als volgt:

122. Verv. van houtwaren met krwt. 125. Zagen en schaven v. hout m. krwt., niet begr. onder 110bis, enz. 127. Verv. van jaloezieën, markiezen, enz. m. krwt. 128. Verv. van jaloezieën, markiezen, enz. z. krwt. 129. Kistenmakersbedrijf met krwt., enz. 130. Kistenmakersbedrijf z. krwt. 131. Klompenmakersbedrijf met krwt. 132. Klompenmakersbedrijf z. krwt. 135. Kuipersbedrijf m. krwt. 136. Kuipersbedrijf z. krwt. 137. Verv. van voorwerpen v. kurk, balein, enz. met krwt. 140. Verv. of herst. v. houten landbouwgereedsch., enz. met krwt. 143bis. Loonzagerijen, enz. 144. Mandenmakersbedrijf. 145. Mattenmakers- en stoelenmattersbedrijf. 147. Meubel- en biljartmakersbedrijf m. krwt.

No. van het bedrijf (hoofdbedrijf), Onderneming enkelvoudig (E.) of samengesteld (S.)	Aantal personen getroffen door een ongeval, naar aanleiding waarvan eenige schadeloosstelling is verleend, buiten genees- en heilkundige behandeling of vergoeding daarvoor, voorgekomen in ondernemingen, waarvan het gemiddeld aantal werklieden in het kalenderjaar 1929 bedroeg:															
	Minder dan 5		5—9		10—49		50—199		200—499		500—999		1000 of meer		Totaal van de kolommen 2—15	
	Aantal		Aantal		Aantal		Aantal		Aantal		Aantal		Aantal		Aantal	
	Absoluut	Per 1000 type-werklieden	Absoluut	Per 1000 type-werklieden	Absoluut	Per 1000 type-werklieden	Absoluut	Per 1000 type-werklieden	Absoluut	Per 1000 type-werklieden	Absoluut	Per 1000 type-werklieden	Absoluut	Per 1000 type-werklieden	Absoluut	Per 1000 type-werklieden
1	2	3	4	5	6	7	8	9	10	11	12	13	14	15	16	17
148 ^b)	{ E. 115	90,4	55	99,6	32	94,7	—	—	—	—	—	—	—	—	202	93,4
	{ S. 8	72,1	7	64,2	13	61,0	3	73,2	—	—	—	—	—	—	31	65,4
150	{ E. 10	232,6	2	60,6	5	90,9	—	—	—	—	—	—	—	—	17	129,8
	{ S. 1	250,0	4	181,8	6	181,8	—	—	—	—	—	—	—	—	11	186,4
152	{ E. —	—	—	—	11	500,0	—	—	—	—	—	—	—	—	11	500,0
	{ S. —	—	1	200,0	4	222,2	66	210,9	—	—	—	—	—	—	71	211,3
153	{ E. 1	52,6	6	133,3	10	93,5	5	68,5	—	—	—	—	—	—	22	90,2
	{ S. 2	285,7	—	—	7	350,0	21	300,0	—	—	—	—	—	—	30	297,0
154	{ E. 4	23,0	3	55,6	6	109,1	—	—	—	—	—	—	—	—	13	45,9
	{ S. —	—	3	57,7	5	80,6	—	—	—	—	—	—	—	—	8	52,6
156	{ E. 4	52,6	7	112,9	13	73,9	—	—	—	—	—	—	—	—	24	76,4
	{ S. 1	83,3	1	47,6	2	32,8	—	—	—	—	—	—	—	—	4	42,6
163	{ E. —	—	—	—	10	81,3	—	—	—	—	—	—	—	—	10	81,3
	{ S. 3	1000,0	—	—	—	—	—	—	—	—	—	—	—	—	3	1000,0
165	{ E. 5	125,0	9	243,2	20	122,7	—	—	—	—	—	—	—	—	34	141,7
	{ S. 1	111,1	4	285,7	11	169,2	8	127,0	—	—	—	—	—	—	24	158,9
166	{ E. 2	76,9	—	—	—	—	6	109,1	—	—	—	—	—	—	8	85,1
	{ S. —	—	—	—	3	300,0	—	—	—	—	—	—	—	—	3	300,0
169	{ E. —	—	—	—	27	154,3	67	221,1	—	—	—	—	—	—	94	195,8
	{ S. —	—	—	—	7	500,0	13	115,0	—	—	—	—	—	—	20	153,8
172	{ E. 35	221,5	58	233,9	129	152,3	115	197,6	—	—	—	—	—	—	337	183,7
	{ S. 30	297,0	76	254,2	142	173,8	72	204,5	—	—	—	—	—	—	320	204,0
175	E. —	—	3	63,8	15	42,0	64	88,8	18	60,8	30	38,1	—	—	130	58,7
Overige bedrijven.	22	117,6	12	109,1	26	184,4	—	—	—	—	—	—	—	—	60	137,0
Tot.	{ E. 593	115,2	507	143,5	1476	153,9	1198	158,8	261	193,3	30	38,1	—	—	4065	145,4
	{ S. 146	154,7	238	172,2	712	138,5	858	171,0	175	164,0	295	146,7	117	111,0	2541	152,9
Gr. VI	739	121,3	745	151,6	2188	148,6	2056	163,7	436	180,4	325	116,2	117	111,0	6606	148,2

1) Volledige omschrijving der bedrijven, zie Tabel I. Korte omschrijving is als volgt:

148. Meubel- en biljartmakersbedrijf z. krwt. 150. Modelmakersbedrijf m. krwt. 152. Verv. v. parketvloeren m. krwt. 153. Maken van omlijstingen voor platen of spiegels met krwt., enz. 154. Maken van omlijstingen voor platen of spiegels z. krwt., enz. 156. Rietmeubelmakersbedrijf. 163. Verv. van staaflijsten met krwt. 165. Stoelmakersbedrijf met krwt. 166. Stoelmakersbedrijf z. krwt. 169. Stroohulzenmakers- en stroovlechtersbedrijf met krwt. 172. Bedrijf, uitg. in timmerfabrieken. 175. Verv. v. woninginricht., enz.

TABEL II.

AANTAL ONGEVALLEN, VERDEELD NAAR

No. van het bedrijf (hoofdbedrijf), Onderneming enkelvoudig (E.) of samengesteld (S.)	Aantal personen getroffen door een ongeval, naar aanleiding waarvan eenige schadeloosstelling is verleend, buiten genees- en heilkundige behandeling of vergoeding daarvoor, voorgekomen in ondernemingen, waarvan het gemiddeld aantal werklieden in het kalenderjaar 1929 bedroeg:																
	Minder dan 5		5—9		10—49		50—199		200—499		500—999		1000 of meer		Totaal van de kolommen 2—15		
	Aantal		Aantal		Aantal		Aantal		Aantal		Aantal		Aantal		Aantal		
	Absoluut	Per 1000 type-werklieden	Absoluut	Per 1000 type-werklieden	Absoluut	Per 1000 type-werklieden	Absoluut	Per 1000 type-werklieden	Absoluut	Per 1000 type-werklieden	Absoluut	Per 1000 type-werklieden	Absoluut	Per 1000 type-werklieden	Absoluut	Per 1000 type-werklieden	
1	2	3	4	5	6	7	8	9	10	11	12	13	14	15	16	17	
Groep VII. KLEEDING en REINIGING.																	
177 ¹⁾	{ E. — — — — — — — — — — — — — — — —	—	—	6	166,7	6	52,6	7	129,6	—	—	—	—	—	—	19	88,4
	{ S. — 1 500,0 — — — — — — — — — — — — — — — —	—	—	—	—	—	—	19	101,7	—	—	—	—	—	—	20	105,3
178	{ E. — — — — — — — — — — — — — — — —	—	—	4	41,7	10	23,7	19	131,9	—	—	—	—	—	—	33	42,4
	{ S. — — — — — — — — — — — — — — — —	—	—	1	38,5	—	—	5	20,5	—	—	—	—	—	—	6	19,1
179	{ E. — 2 24,4 — — — — — — — — — — — — — — — —	2	24,4	3	33,0	19	38,8	17	33,3	—	—	—	—	—	—	41	34,9
	{ S. — 2 153,8 1 100,0 — — — — — — — — — — — — — — — —	2	153,8	1	100,0	2	38,5	3	35,7	14	39,2	—	—	—	—	22	42,6
180	{ E. — 13 33,8 — — — — — — — — — — — — — — — —	13	33,8	18	25,1	141	34,6	346	41,7	122	33,3	222	62,4	20	42,6	882	41,7
	{ S. — 1 29,4 1 8,9 13 19,7 73 50,4 16 22,6 — — — — — — — — — — — —	1	29,4	1	8,9	13	19,7	73	50,4	16	22,6	—	—	—	—	104	35,1
181	{ E. — — — — — — — — — — — — — — — —	—	—	—	—	—	—	4	76,9	—	—	—	—	—	—	4	43,0
	{ S. — — — — — — — — — — — — — — — —	—	—	—	—	10	227,3	17	53,3	—	—	—	—	—	—	27	72,8
183	{ E. — 3 33,7 — — — — — — — — — — — — — — — —	3	33,7	2	12,7	3	14,3	3	25,9	—	—	—	—	—	—	11	19,2
	{ S. — — — — — — — — — — — — — — — —	—	—	—	—	—	—	7	72,2	—	—	—	—	—	—	7	39,1
187	{ E. — 73 14,9 — — — — — — — — — — — — — — — —	73	14,9	34	16,2	41	18,0	24	34,2	2	8,9	—	—	—	—	174	17,0
	{ S. — 2 4,5 9 16,7 17 13,5 9 12,6 7 18,4 — — — — — — — — — — — —	2	4,5	9	16,7	17	13,5	9	12,6	7	18,4	—	—	—	—	44	13,2
189	E. — — — — — — — — — — — — — — — —	—	—	—	—	4	44,0	9	28,6	—	—	—	—	—	—	13	31,1
191	{ E. — 1 4,7 — — — — — — — — — — — — — — — —	1	4,7	3	16,5	17	39,3	17	45,1	—	—	—	—	—	—	38	31,5
	{ S. — — — — — — — — — — — — — — — —	—	—	2	20,6	—	—	5	25,6	—	—	—	—	—	—	7	19,7
194	{ E. — 43 33,0 — — — — — — — — — — — — — — — —	43	33,0	61	33,6	307	41,4	145	43,2	—	—	—	—	—	—	556	40,1
	{ S. — 1 71,4 — — — — — — — — — — — — — — — —	1	71,4	—	—	13	26,7	51	55,3	—	—	4	4,9	—	—	69	30,6
Overige bedrijven.	— — — — — — — — — — — — — — — —	—	—	—	—	1	28,6	—	—	—	—	—	—	—	—	1	11,4
Tot.	{ E. 135 18,9 131 25,1 549 35,2 591 42,4 124 31,9 222 62,4 20 42,6 1772 35,6	135	18,9	131	25,1	549	35,2	591	42,4	124	31,9	222	62,4	20	42,6	1772	35,6
	{ S. 7 12,4 14 16,9 55 20,8 189 44,9 37 25,6 4 4,9 — — 306 29,1	7	12,4	14	16,9	55	20,8	189	44,9	37	25,6	4	4,9	—	—	306	29,1
Gr. VII	142 18,4 145 24,0 604 33,1 780 43,0 161 30,2 226 51,7 20 42,6 2078 34,5	142	18,4	145	24,0	604	33,1	780	43,0	161	30,2	226	51,7	20	42,6	2078	34,5
Groep VIII. KUNSTNIJVERHEID.																	
196	{ E. — 3 81,7 — 1 76,9 — — — — — — — — — — — —	3	81,7	1	76,9	—	—	—	—	—	—	—	—	—	—	4	58,8
	{ S. — 1 83,3 — — — — — — — — — — — — — — — —	1	83,3	—	—	—	—	—	—	—	—	—	—	—	—	1	26,3
Overige bedrijven.	— 3 61,2 2 95,2 1 29,4 — — — — — — — — — — — —	3	61,2	2	95,2	1	29,4	—	—	—	—	—	—	—	—	6	57,7
Tot.	{ E. — 6 74,7 — 3 88,2 — 1 19,2 — — — — — — — — — — — —	6	74,7	3	88,2	1	19,2	—	—	—	—	—	—	—	—	10	59,9
	{ S. — 1 58,8 — — — — — — — — — — — — — — — —	1	58,8	—	—	—	—	—	—	—	—	—	—	—	—	1	23,3
Gr. VIII	7 71,4 3 61,2 1 15,9 — — — — — — — — — — — —	7	71,4	3	61,2	1	15,9	—	—	—	—	—	—	—	—	11	52,4

1) Volledige omschrijving der bedrijven, zie Tabel I. Korte omschrijving is als volgt:

177. Bereiden v. bedveeren of kapok. 178. Bontwerkersbedrijf. 179. Chemische wasscherijen en verversen. 180. Confectiebedrijf. 181. Verv. v. gestikte dekens. 183. Verv. v. militaire equipementen en verv. van galonwerken, enz. 187. Verv., herstellen en versieren van kledingstukken, enz. 189. Parapluie- en parasolmakersbedrijf. 191. Verv. v. petten en hoeden. 194. Waschbleek- en strijkinrichtingen. 196. Cachetsnijders- en graveerdersbedrijf.

No. van het bedrijf (hoofdbedrijf).	Onderneming enkelvoudig (E.) of samengeseld (S.)		Aantal personen getroffen door een ongeval, naar aanleiding waarvan eenige schadeloosstelling is verleend, buiten genees- en heilkundige behandeling of vergoeding daarvoor, voorgekomen in ondernemingen, waarvan het gemiddeld aantal werklieden in het kalenderjaar 1929 bedroeg:															
			Minder dan 5		5—9		10—49		50—199		200—499		500—999		1000 of meer		Totaal van de kolommen 2—15	
			Aantal		Aantal		Aantal		Aantal		Aantal		Aantal		Aantal		Aantal	
			Absoluut	Per 1000 type-werklieden	Absoluut	Per 1000 type-werklieden	Absoluut	Per 1000 type-werklieden	Absoluut	Per 1000 type-werklieden	Absoluut	Per 1000 type-werklieden	Absoluut	Per 1000 type-werklieden	Absoluut	Per 1000 type-werklieden	Absoluut	Per 1000 type-werklieden
1	2	3	4	5	6	7	8	9	10	11	12	13	14	15	16	17		
Groep IX. LEDER, WASDOEK, CAOUTCHOUC.																		
A. Ondernemingen zonder erkennen geneeskundigen dienst.																		
200)	{ E.	1	41,7	3	120,0	8	97,6	17	79,4	114	170,4	—	—	76	73,1	219	106,6	
	{ S.	—	—	—	—	3	75,0	25	198,4	—	—	132	155,3	—	—	160	157,5	
202	E.	—	—	4	173,9	13	260,0	76	183,1	—	—	—	—	—	—	93	185,3	
203	{ E.	8	140,4	5	128,2	31	344,4	—	—	—	—	—	—	—	—	44	236,6	
	{ S.	3	214,3	—	—	—	—	—	—	—	—	—	—	—	—	3	142,9	
204	E.	6	18,8	—	—	6	95,2	2	40,0	—	—	—	—	—	—	14	31,5	
208	{ E.	—	—	6	84,5	55	159,4	27	89,7	—	—	—	—	—	—	88	120,7	
	{ S.	—	—	1	66,7	8	80,0	22	52,4	—	—	—	—	—	—	31	57,7	
209	{ E.	19	48,8	7	74,5	12	76,9	—	—	—	—	—	—	—	—	38	59,5	
	{ S.	7	55,1	1	22,2	7	101,4	—	—	—	—	—	—	—	—	15	62,2	
210	{ E.	13	117,1	20	180,2	92	107,9	45	85,2	—	—	—	—	—	—	170	106,1	
	{ S.	—	—	4	222,2	29	138,1	32	99,4	—	—	6	45,8	—	—	71	103,3	
211	E.	3	54,5	—	—	—	—	—	—	—	—	—	—	—	—	3	54,5	
212	E.	—	—	—	—	6	461,5	21	109,4	—	—	10	14,3	—	—	37	41,0	
213	{ E.	13	42,8	9	34,4	125	65,3	272	58,9	122	55,0	—	—	—	—	541	58,1	
	{ S.	—	—	5	54,9	13	74,3	17	60,7	13	40,6	19	36,8	—	—	67	47,6	
214	{ E.	124	38,9	14	32,5	5	38,5	—	—	—	—	—	—	—	—	143	38,1	
	{ S.	14	43,5	3	27,8	—	—	—	—	—	—	—	—	—	—	17	39,5	
Overige bedrijven.		9	107,1	7	175,0	1	66,7	—	—	—	—	—	—	—	—	17	122,3	
Tot.	{ E.	195	42,9	74	67,5	354	95,4	460	72,8	236	81,8	10	14,3	76	73,1	1405	69,2	
	{ S.	25	48,7	15	50,7	60	101,0	96	83,6	13	40,6	157	104,8	—	—	366	83,8	
Totaal		220	43,5	89	63,9	414	96,2	556	74,5	249	77,7	167	76,0	76	73,1	1771	71,8	
B. Ondernemingen met erkennen geneeskundigen dienst. ²⁾																		
210	S.	—	—	—	—	—	—	—	—	—	—	80	121,4	—	—	80	121,4	
Totaal		—	—	—	—	—	—	—	—	—	—	80	121,4	—	—	80	121,4	
Gr. IX		220	43,5	89	63,9	414	96,2	556	74,5	249	77,7	247	86,5	76	73,1	1851	73,1	

¹⁾ Volledige omschrijving der bedrijven, zie Tabel I. Korte omschrijving is als volgt:

200. Verv. van caoutchouwaren m. krwt. 202. Huidenzouters- en vellenblootersbedrijf m. krwt. 203. Huidenzouters- en vellenblootersbedrijf z. krwt. 204. Verv. van kunstgebitten. 208. Verv. van lederwaren en het zadelmakersbedrijf m. krwt. 209. Verv. v. lederw. en het zadelmakersbedrijf z. krwt. 210. Leerlooiers-, perkamentmakers- en zeemledermakersbedrijf m. krwt. 211. Leerlooiers-, perkamentmakers- en zeemledermakersbedrijf z. krwt. 212. Verv. v. linoleum. 213. Schoenmakersbedrijf m. krwt. 214. Schoenmakersbedrijf z. krwt. 210. Leerlooiers-, perkamentmakers- en zeemledermakersbedrijf m. krwt.

²⁾ Zie noot op bladzijde 91.

TABEL II.

AANTAL ONGEVALLEN, VERDEELD NAAR

No. van het bedrijf (hoofdbedrijf). Onderneming enkelvoudig (E.) of samengesteld (S.)		Aantal personen getroffen door een ongeval, naar aanleiding waarvan eenige schadeloosstelling is verleend, buiten genees- en heilkundige behandeling of vergoeding daarvoor, voorgekomen in ondernemingen, waarvan het gemiddeld aantal werklieden in het kalenderjaar 1929 bedroeg:															
		Minder dan 5		5—9		10—49		50—199		200—499		500—999		1000 of meer		Totaal van de kolommen 2—15	
		Aantal		Aantal		Aantal		Aantal		Aantal		Aantal		Aantal		Aantal	
		Absoluut	Per 1000 type- werklieden	Absoluut	Per 1000 type- werklieden	Absoluut	Per 1000 type- werklieden	Absoluut	Per 1000 type- werklieden	Absoluut	Per 1000 type- werklieden	Absoluut	Per 1000 type- werklieden	Absoluut	Per 1000 type- werklieden	Absoluut	Per 1000 type- werklieden
1	2	3	4	5	6	7	8	9	10	11	12	13	14	15	16	17	
260 ¹⁾	E.	1	71,4	—	—	3	65,2	12	200,0	—	—	—	—	—	—	16	133,3
262	{ E.	—	—	—	—	—	—	4	67,8	—	—	—	—	—	—	4	67,8
	{ S.	—	—	—	—	—	—	2	20,4	—	—	—	—	—	2	20,4	
265	{ E.	7	200,0	8	228,6	6	162,2	—	—	—	—	—	—	—	—	21	196,3
	{ S.	1	250,0	—	—	3	166,7	—	—	71	310,0	—	—	—	—	75	298,8
266	{ E.	—	—	—	—	106	242,0	326	334,0	203	378,7	117	195,7	—	—	752	294,2
	{ S.	—	—	—	—	50	306,7	241	222,3	270	232,6	217	191,5	—	—	778	219,6
269	{ E.	—	—	—	—	1	125,0	92	167,3	46	206,3	26	37,4	—	—	165	111,6
	{ S.	—	—	—	—	4	78,4	—	—	—	—	63	83,7	—	—	67	83,3
270	{ E.	—	—	—	—	—	—	23	418,2	—	—	—	—	—	—	23	418,2
	{ S.	—	—	—	—	—	—	—	—	—	—	156	173,7	—	—	156	173,7
	Overige bedrijven.	4	44,0	—	—	30	270,3	7	125,0	—	—	—	—	—	—	41	139,5
Tot.	{ E.	1083	146,4	459	206,8	1303	232,1	1434	213,4	840	201,5	547	133,1	182	145,7	5848	185,8
	{ S.	150	124,4	120	142,0	679	244,6	787	225,7	1111	267,9	547	149,6	417	235,3	3811	213,0
	Totaal	1233	143,3	579	189,0	1982	236,2	2221	217,6	1951	234,6	1094	140,9	599	198,3	9659	195,6
	B. Ondernemingen met erkenden geneeskundigen dienst. ²⁾																
226	S.	—	—	—	—	—	—	—	—	—	—	24	47,3	—	—	24	47,3
	Totaal	—	—	—	—	—	—	—	—	—	—	24	47,3	—	—	24	47,3
	Gr. XI	1233	143,3	579	189,0	1982	236,2	2221	217,6	1951	234,6	1118	135,2	599	198,3	9683	194,1
	Groep XII. Verv. v. STOOM- of andere WERKTUIGEN, INSTRUMENTEN, enz.																
	A. Ondernemingen zonder erkenden geneeskundigen dienst.																
272	{ E.	1	250,0	—	—	12	279,1	3	43,5	57	283,6	97	170,5	—	—	170	191,9
	{ S.	—	—	—	—	4	500,0	—	—	—	—	—	—	—	—	4	500,0
277	{ E.	1	333,3	1	500,0	82	650,8	31	392,4	—	—	—	—	—	—	115	547,6
	{ S.	—	—	5	555,6	11	255,8	—	—	—	—	—	—	—	—	16	307,7
278	{ E.	—	—	16	470,6	51	459,5	105	379,1	316	303,6	—	—	287	194,7	775	263,9
	{ S.	—	—	—	—	74	486,8	88	277,6	403	290,8	—	—	—	—	565	304,4
279	{ E.	4	125,0	1	83,3	30	267,9	—	—	53	176,1	113	161,0	—	—	201	173,4
	{ S.	3	428,6	1	100,0	2	74,1	—	—	132	194,7	—	—	52	70,5	190	130,1
280	E.	1	250,0	—	—	31	166,7	10	114,9	—	—	—	—	35	33,6	77	58,4
284	S.	—	—	—	—	—	—	—	—	—	—	—	—	72	74,5	72	73,7
286	{ E.	—	—	2	285,7	12	78,9	22	62,9	—	—	108	62,7	—	—	144	64,5
	{ S.	—	—	—	—	—	—	—	—	17	51,5	—	—	1768	83,0	1785	82,5

¹⁾ Volledige omschrijving der bedrijven, zie Tabel I. Korte omschrijving is als volgt:

260. Vijlenmakersbedrijf. 262. Verv. v. Weverskammen of rieten. 265. IJzer- en metaaldraaiersbedrijf. 266. IJzergietersbedrijf. 269. Verv. van geëmail., vertinde of verzinkte ijzerwaren. 270. Verv. van zink. 226. Verv. v. brandkasten, kachels. ijzeren meucelen enz. 272. Verv. v. automobielen, motorrijw. en vliegtuigstellen, enz. 277. Monteren van bruggen, ijzerconstructies, enz. 278. Bruggenbouw- en ijzerconstructiewerkpl., enz. 279. Verv. en herst. v. dynamo's en electro-motoren, enz. 280. Verv. van gas-, electriciteitsmeters, enz. 284. Gewerkmakersbedrijf. 286. Verv. v. electr. gloeilampen.

²⁾ Zie noot op bladzijde 91.

No. van het bedrijf (hoofdbedrijf, Onderneming enkelvoudig (E.) of samengesteld (S.))	Aantal personen getroffen door een ongeval, naar aanleiding waarvan enige schadeloosstelling is verleend, buiten genees- en heelkundige behandeling of vergoeding daarvoor, voorgekomen in ondernemingen, waarvan het gemiddeld aantal werklieden in het kalenderjaar 1929 bedroeg:																
	Minder dan 5		5—9		10—49		50—199		200—499		500—999		1000 of meer		Totaal van de kolommen 2—15		
	Aantal		Aantal		Aantal		Aantal		Aantal		Aantal		Aantal		Aantal		
	Absoluut	Per 1000 type-werklieden	Absoluut	Per 1000 type-werklieden	Absoluut	Per 1000 type-werklieden	Absoluut	Per 1000 type-werklieden	Absoluut	Per 1000 type-werklieden	Absoluut	Per 1000 type-werklieden	Absoluut	Per 1000 type-werklieden	Absoluut	Per 1000 type-werklieden	
1	2	3	4	5	6	7	8	9	10	11	12	13	14	15	16	17	
287 ¹⁾	{ E.	9	18,6	4	71,4	—	—	—	—	—	—	—	—	—	—	13	23,1
	{ S.	1	12,2	2	41,7	7	90,9	—	—	—	—	—	—	—	—	10	48,3
289	{ E.	4	111,1	9	103,4	37	89,6	55	109,1	25	78,4	—	—	—	—	130	95,7
	{ S.	1	66,7	6	122,4	5	33,8	3	40,5	—	—	—	—	—	—	15	52,4
290	{ E.	4	29,9	3	28,3	2	30,8	—	—	—	—	—	—	—	—	9	29,5
	{ S.	2	60,6	—	—	—	—	—	—	—	—	—	—	—	—	2	17,2
291	{ E.	5	64,9	35	307,0	231	232,6	168	213,5	87	121,2	50	66,8	—	—	576	167,5
	{ S.	6	272,7	5	166,7	112	326,5	127	249,0	183	169,8	—	—	—	—	433	218,4
293	{ E.	3	750,0	—	—	8	533,3	—	—	—	—	—	—	—	—	11	578,9
	{ S.	—	—	—	—	8	160,0	81	358,4	—	—	—	—	—	—	89	322,5
298	{ E.	9	360,0	8	275,9	72	220,9	181	229,4	23	79,0	258	227,7	—	—	551	212,5
	{ S.	—	—	4	173,9	77	246,0	176	176,0	87	150,0	202	90,9	172	125,1	718	130,1
299	{ E.	79	207,3	105	271,3	188	302,3	18	89,1	—	—	—	—	—	—	390	245,0
	{ S.	17	178,9	22	229,2	249	249,0	108	189,1	247	296,5	199	219,4	—	—	842	240,4
300	{ E.	42	210,0	14	200,0	2	83,3	—	—	—	—	—	—	—	—	58	197,3
	{ S.	10	169,5	—	—	1	24,4	—	—	—	—	—	—	—	—	11	82,1
301	{ E.	11	239,1	18	300,0	28	189,2	32	438,4	—	—	—	—	—	—	89	272,2
	{ S.	—	—	1	100,0	14	202,9	56	278,6	—	—	—	—	—	—	71	250,0
302	{ E.	17	850,0	—	—	1	250,0	27	391,3	—	—	—	—	—	—	45	483,9
	{ S.	—	—	—	—	9	818,2	—	—	—	—	—	—	—	—	9	600,0
305	{ E.	2	87,0	11	118,3	6	41,7	39	102,6	—	—	—	—	—	—	58	90,6
	{ S.	—	—	—	—	2	64,5	5	25,8	—	—	—	—	—	—	7	31,1
306	{ E.	10	58,1	3	13,3	3	16,6	—	—	—	—	—	—	—	—	16	27,6
	{ S.	—	—	—	—	3	115,4	—	—	—	—	—	—	—	—	3	68,2
307	{ E.	138	52,0	33	104,8	95	94,0	70	116,3	55	63,1	—	—	—	—	391	71,7
	{ S.	88	111,4	19	94,5	19	106,7	26	59,1	19	92,2	—	—	—	—	171	94,2
311	{ E.	9	195,7	2	71,4	21	122,1	6	67,4	—	—	—	—	—	—	38	113,4
	{ S.	—	—	3	300,0	34	222,2	—	—	—	—	—	—	—	—	37	227,0
312	{ E.	3	26,8	7	52,6	78	157,9	228	270,8	201	235,4	25	48,8	252	134,3	794	164,6
	{ S.	3	250,0	2	117,6	10	112,4	12	116,5	—	—	—	—	—	—	27	122,2
Overige bedrijven.		3	15,6	5	76,9	9	53,6	7	114,8	—	—	—	—	—	—	24	49,4
Tot.	{ E.	355	76,5	273	152,0	995	182,5	1002	187,3	817	177,7	651	120,8	574	130,7	4667	147,6
	{ S.	131	112,9	74	120,3	645	221,1	682	187,6	1088	213,7	401	128,1	2064	84,6	5085	124,2
Totaal		486	83,8	347	143,9	1640	196,0	1684	187,4	1905	196,6	1052	123,5	2638	91,7	9752	134,4

¹⁾ Volledige omschrijving der bedrijven, zie Tabel I. Korte omschrijving is als volgt:

287. Horloge- en uurwerkmakersbedrijf. 289. Verv. of herst. v. fijne instrum. of werkt. m. krwt. 290. Verv. of herst. v. fijne instrum. of werkt. z. krwt. 291. Verv. van grove instrumenten en werkt. m. krwt. 293. Ketelmakersbedrijf. 298. Verv. van mach., motoren en arbeidswerkt., enz. 299. Herst. v. mach., motoren en arbeidswerkt. m. krwt., enz. 300. Herst. v. mach., motoren en arbeidswerkt. z. krwt., enz. 301. Monteren, enz. van machines, drijfsw. en toestellen. 302. Sloopen v. mach., stoomketels, tanks, enz. 305. Verv., herst., stemmen of verhuren v. orgels, enz. m. krwt. 306. Verv., herst., stemmen of verhuren v. orgels, enz. z. krwt. 307. Verv. of herst. v. rijwielen, enz. 311. Bekleeden van stoomketels en buisleidingen, enz. 312. Verv. of herst. v. elektrische toestellen, enz.

No. van het bedrijf (hoofdbedrijf).	Onderneming enkelvoudig (E.) of samengesteld (S.)		Aantal personen getroffen door een ongeval, naar aanleiding waarvan eenige schadeloosstelling is verleend, buiten genees- en heilkundige behandeling of vergoeding daarvoor, voorgekomen in ondernemingen, waarvan het gemiddeld aantal werklieden in het kalenderjaar 1929 bedroeg:															
			Minder dan 5		5—9		10—49		50—199		200—499		500—999		1000 of meer		Totaal van de kolommen 2—15	
			Aantal		Aantal		Aantal		Aantal		Aantal		Aantal		Aantal		Aantal	
			Absoluut	Per 1000 type-werklieden	Absoluut	Per 1000 type-werklieden	Absoluut	Per 1000 type-werklieden	Absoluut	Per 1000 type-werklieden	Absoluut	Per 1000 type-werklieden	Absoluut	Per 1000 type-werklieden	Absoluut	Per 1000 type-werklieden	Absoluut	Per 1000 type-werklieden
1	2	3	4	5	6	7	8	9	10	11	12	13	14	15	16	17		
B. Ondernemingen met erkenden geneeskundigen dienst. ²⁾																		
279 ¹⁾	S.	—	—	—	—	—	—	—	—	—	—	—	—	77	104,3	77	104,3	
291	E.	—	—	—	—	—	—	—	25	182,5	—	—	—	—	—	25	182,5	
298	E.	—	—	—	—	—	—	—	—	—	78	115,0	—	—	—	78	115,0	
	S.	—	—	—	—	—	—	—	—	—	—	—	1127	151,3	1127	151,3		
Tot.	E.	—	—	—	—	—	—	—	25	182,5	78	115,0	—	—	—	103	126,4	
	S.	—	—	—	—	—	—	—	—	—	—	—	1204	147,1	1204	147,1		
Totaal		—	—	—	—	—	—	—	25	182,5	78	115,0	1204	147,1	1307	145,2		
Gr. XII		486	83,8	347	143,9	1640	196,0	1684	187,4	1930	196,4	1130	122,9	3842	103,9	11059	135,6	
Groep XIII. SCHEEPSBOUW, vervaardigen van RIJTUIGEN.																		
A. Ondernemingen zonder erkenden geneeskundigen dienst.																		
321	E.	—	—	—	—	4	97,6	24	99,6	—	—	—	—	—	—	28	99,3	
324	E.	134	134,0	65	228,1	130	174,5	16	145,5	21	66,7	—	—	—	—	366	149,1	
	S.	43	200,9	21	165,4	40	172,4	45	180,7	—	—	73	134,7	—	—	222	162,8	
325	E.	20	87,7	10	178,6	5	76,9	—	—	—	—	—	—	—	—	35	100,3	
	S.	7	122,8	1	100,0	2	80,0	—	—	—	—	—	—	—	—	10	108,7	
326	E.	5	62,5	1	18,9	2	64,5	—	—	—	—	—	—	—	—	8	48,8	
	S.	2	166,7	—	—	6	157,9	—	—	—	—	—	—	—	—	8	160,0	
328	E.	28	252,3	53	258,5	645	350,0	935	287,2	1070	289,3	223	377,3	681	216,6	3635	282,9	
	S.	—	—	3	230,8	163	333,3	644	346,6	490	220,5	540	211,7	1076	101,9	2916	164,8	
329	E.	22	153,8	42	265,8	60	276,5	—	—	—	—	—	—	—	—	124	239,4	
	S.	1	37,0	6	315,8	—	—	30	215,8	—	—	—	—	—	—	37	200,0	
330	E.	1	166,7	7	280,0	40	645,2	29	315,2	—	—	—	—	—	—	77	416,2	
	S.	—	—	1	166,7	60	566,0	—	—	—	—	—	—	—	—	61	544,6	
331	E.	1	500,0	—	—	5	227,3	—	—	—	—	—	—	—	—	6	250,0	
	S.	1	166,7	—	—	5	156,3	24	358,2	30	130,4	—	—	—	—	60	179,1	
333	E.	17	142,9	13	228,1	22	247,2	—	—	—	—	—	—	—	—	52	196,2	
	S.	2	90,9	3	103,4	1	83,3	74	366,3	—	—	—	—	—	—	80	301,9	
Overige bedrijven.		11	135,8	9	128,6	14	177,2	—	—	—	—	—	—	—	—	34	147,8	
Tot.	E.	238	135,0	198	223,7	913	291,2	1004	271,4	1091	271,8	223	377,3	681	216,6	4348	252,3	
	S.	57	163,8	37	162,3	291	293,1	817	324,9	520	212,1	613	198,2	1076	101,9	3411	169,0	
Totaal		295	139,7	235	211,1	1204	291,7	1821	293,0	1611	249,1	836	226,9	1757	128,2	7759	207,4	

¹⁾ Volledige omschrijving der bedrijven, zie Tabel I. Korte omschrijving is als volgt:

279. Verv. en herst. v. dynamo's en electro-motoren, enz. 291. Verv. van grove instrumenten en werkt. m. krwt. 298. Verv. v. mach., motoren en arbeidswerkt., enz. 321. Verv. v. kinderwagens m. krwt. 324. Rijtuigmakers- of wagenmakersbedrijf m. krwt. 325. Rijtuigmakers- of wagenmakersbedrijf z. krwt. 326. Rijtuigschildersbedrijf. 328. Scheepsmakersbedr. m. krwt., enz. 329. Scheepsmakersbedr. z. krwt., enz. 330. Scheepsschildersbedrijf, ketelbikken, enz. 331. Scheepssloopersbedrijf, enz. 333. Sloepenmakersbedr. en het verhuuren v. schuiten.

²⁾ Zie noot op bladzijde 91.

No. van het bedrijf (hoofdbedrijf).	Onderneming enkelvoudig (E.) of samengesteld (S.)		Aantal personen getroffen door een ongeval, naar aanleiding waarvan eenige schadeloosstelling is verleend, buiten genees- en heilkundige behandeling of vergoeding daarvoor, voorgekomen in ondernemingen, waarvan het gemiddeld aantal werklieden in het kalenderjaar 1929 bedroeg:															
			Minder dan 5		5—9		10—49		50—199		200—499		500—999		1000 of meer		Totaal van de kolommen 2—15	
			Aantal		Aantal		Aantal		Aantal		Aantal		Aantal		Aantal		Aantal	
			Absoluut	Per 1000 type-werklieden	Absoluut	Per 1000 type-werklieden	Absoluut	Per 1000 type-werklieden	Absoluut	Per 1000 type-werklieden	Absoluut	Per 1000 type-werklieden	Absoluut	Per 1000 type-werklieden	Absoluut	Per 1000 type-werklieden	Absoluut	Per 1000 type-werklieden
1	2	3	4	5	6	7	8	9	10	11	12	13	14	15	16	17		
B. Ondernemingen met erkenden geneeskundigen dienst. ²⁾																		
328 ¹⁾	S.	—	—	—	—	—	—	—	—	—	—	—	—	563	110,3	563	110,3	
Totaal		—	—	—	—	—	—	—	—	—	—	—	—	563	110,3	563	110,3	
Gr. XIII		295	139,7	235	211,1	1204	291,7	1821	293,0	1611	249,1	836	226,9	2320	123,4	8322	195,7	
Groep XIV. PAPIER, enz.																		
336	{ E.	1	62,5	11	81,5	31	43,5	27	50,4	—	—	—	—	—	—	70	50,0	
	{ S.	—	—	1	71,4	12	33,0	7	28,3	48	83,8	—	—	—	—	68	56,8	
337	{ E.	10	35,3	7	43,2	2	35,1	—	—	—	—	—	—	—	—	19	37,8	
	{ S.	—	—	1	25,6	1	10,6	—	—	—	—	—	—	—	—	2	11,8	
338	{ E.	—	—	—	—	53	121,6	68	83,0	6	25,8	—	—	—	—	127	84,1	
	{ S.	—	—	—	—	6	107,1	3	27,0	19	65,7	—	—	—	—	28	60,6	
339	{ E.	1	34,5	1	20,0	11	91,7	—	—	—	—	—	—	—	—	13	65,3	
	{ S.	—	—	3	111,1	—	—	—	—	—	—	—	—	—	—	3	88,2	
342	{ E.	38	165,9	27	159,8	164	237,0	91	182,4	—	—	—	—	—	—	320	201,4	
	{ S.	3	250,0	11	244,4	17	103,7	—	—	—	—	—	—	—	—	31	140,3	
343	{ E.	—	—	—	—	3	47,6	35	59,7	93	51,4	—	—	167	52,3	298	52,7	
	{ S.	—	—	—	—	5	108,7	13	58,3	—	—	—	—	—	—	18	64,5	
345	{ E.	—	—	3	103,4	22	101,9	73	132,7	—	—	—	—	—	—	98	122,2	
	{ S.	—	—	2	125,0	6	69,8	20	73,0	45	78,5	—	—	—	—	73	76,9	
346	E.	2	44,4	—	—	1	14,1	—	—	—	—	—	—	—	—	3	23,1	
347	{ E.	—	—	3	68,2	21	61,8	40	62,9	—	—	—	—	—	—	64	62,5	
	{ S.	—	—	—	—	9	107,1	8	31,1	—	—	—	—	—	—	17	48,7	
348 bis	{ E.	—	—	—	—	17	265,6	136	68,5	75	85,7	—	—	—	—	228	77,9	
	{ S.	—	—	—	—	—	—	20	62,3	—	—	—	—	—	—	20	62,3	
Overige bedrijven.		1	50,0	—	—	1	25,0	—	—	—	—	—	—	—	—	2	25,6	
Tot.	{ E.	53	83,1	52	81,3	325	116,0	470	83,7	174	59,7	—	—	167	52,3	1241	78,5	
	{ S.	3	51,7	18	99,4	57	63,0	71	49,5	112	78,0	—	—	—	—	261	65,1	
Gr. XIV		56	80,5	70	85,3	382	103,1	541	76,8	286	65,7	—	—	167	52,3	1502	75,8	

¹⁾ Volledige omschrijving der bedrijven, zie Tabel I. Korte omschrijving is als volgt:

328. Scheepsmakersbedrijf m. krwt., enz. 336. Boekbinders- en lineierdersbedrijf m. krwt. 337. Boekbinders- en lineierdersbedrijf z. krwt. 338. Verv. v. cartonnages m. krwt. 339. Verv. v. cartonnages z. krwt. 342. Sorteren van lommen, enz. 343. Verv. van papier, enz. 345. Verv. van papierwaren m. krwt. 346. Verv. v. papierwaren z. krwt. 347. Verv. v. papieren zakken m. krwt. 348bis. Verv. van strocarton en het bedrijf van verv. v. cellulose, enz.

²⁾ Zie noot op bladzijde 91.

TABEL II.

AANTAL ONGEVALLEN, VERDEELD NAAR

No. van het bedrijf (hoofdbedrijf).	Onderneming enkelvoudig (E.) of samengesteld (S.)	Aantal personen getroffen door een ongeval, naar aanleiding waarvan eenige schadeloosstelling is verleend, buiten genees- en heilkundige behandeling of vergoeding daarvoor, voorgekomen in ondernemingen, waarvan het gemiddeld aantal werklieden in het kalenderjaar 1929 bedroeg:															
		Minder dan 5		5—9		10—49		50—199		200—499		500—999		1000 of meer		Totaal van de kolommen 2—15	
		Aantal		Aantal		Aantal		Aantal		Aantal		Aantal		Aantal		Aantal	
		Absoluut	Per 1000 type- werklieden	Absoluut	Per 1000 type- werklieden	Absoluut	Per 1000 type- werklieden	Absoluut	Per 1000 type- werklieden	Absoluut	Per 1000 type- werklieden	Absoluut	Per 1000 type- werklieden	Absoluut	Per 1000 type- werklieden	Absoluut	Per 1000 type- werklieden
1	2	3	4	5	6	7	8	9	10	11	12	13	14	15	16	17	
Groep XV. TEXTIELE NIJVERHEID.																	
349 ¹⁾	{ E.	—	—	2	200,0	14	41,3	37	65,4	21	38,6	—	—	—	—	74	50,4
	{ S.	—	—	—	—	—	—	11	41,5	1	47,6	—	—	—	—	12	37,6
351	{ E.	—	—	—	—	12	122,4	—	—	45	88,2	—	—	—	—	57	93,8
	{ S.	—	—	—	—	6	107,1	—	—	—	—	63	78,4	—	—	69	80,2
352	E.	—	—	—	—	1	37,0	23	37,0	—	—	—	—	—	—	24	37,0
353	{ E.	1	66,7	3	50,8	101	181,7	101	246,3	—	—	—	—	—	—	206	198,1
	{ S.	—	—	—	—	8	125,0	20	129,0	—	—	—	—	—	—	28	124,4
354	{ E.	21	100,9	5	66,7	12	160,0	—	—	—	—	—	—	—	—	38	111,4
	{ S.	1	35,7	9	125,0	—	—	—	—	—	—	—	—	—	—	10	100,0
355	{ E.	—	—	—	—	2	26,7	13	31,0	—	—	—	—	—	—	15	30,1
	{ S.	—	—	—	—	2	36,4	—	—	—	—	49	70,4	—	—	51	67,9
356	{ E.	—	—	1	200,0	—	—	10	58,8	—	—	—	—	—	—	11	62,1
	{ S.	—	—	—	—	7	170,7	—	—	—	—	—	—	—	—	7	170,7
357	{ E.	—	—	—	—	6	142,9	—	—	—	—	—	—	—	—	6	136,4
	{ S.	—	—	—	—	5	56,8	—	—	48	75,9	—	—	34	17,2	87	32,2
359	{ E.	—	—	—	—	1	21,3	4	20,8	—	—	71	75,1	—	—	76	64,2
	{ S.	—	—	—	—	—	—	—	—	1	3,7	—	—	—	—	1	3,7
360	{ E.	—	—	—	—	—	—	36	86,3	121	61,7	28	41,2	—	—	185	60,6
	{ S.	—	—	—	—	—	—	—	—	28	96,9	4	6,3	—	—	32	34,7
361	{ E.	1	66,7	1	25,0	51	63,1	124	49,0	151	36,2	179	38,5	204	40,4	711	41,2
	{ S.	—	—	—	—	1	10,4	37	34,2	64	71,0	395	69,1	386	35,7	883	47,4
362	{ E.	—	—	—	—	—	—	—	—	44	34,0	3	4,9	—	—	47	24,7
	{ S.	—	—	—	—	4	76,9	—	—	—	—	—	—	—	—	4	74,1
363	E.	—	—	—	—	—	—	3	54,5	—	—	—	—	—	—	3	53,6
364	{ E.	2	43,5	2	25,0	4	20,1	2	62,5	—	—	—	—	—	—	10	28,0
	{ S.	—	—	1	28,6	—	—	3	32,6	—	—	—	—	—	—	4	23,8
365	{ E.	—	—	—	—	1	25,0	—	—	18	48,6	—	—	—	—	19	46,0
	{ S.	3	250,0	3	49,2	11	60,4	8	51,0	—	—	—	—	—	—	25	60,7
368 bis	{ E.	—	—	—	—	6	52,2	—	—	—	—	—	—	—	—	6	51,7
	{ S.	—	—	—	—	2	90,9	—	—	10	45,0	—	—	—	—	12	49,2
370	{ E.	—	—	—	—	10	32,1	149	44,8	113	37,3	23	40,9	—	—	295	40,8
	{ S.	—	—	—	—	—	—	16	76,2	10	40,2	—	—	—	—	26	56,6
371	{ E.	2	285,7	—	—	10	74,1	63	91,3	22	61,6	—	—	—	—	97	80,8
	{ S.	—	—	—	—	—	—	1	16,4	25	58,4	—	—	—	—	26	53,2
372	{ E.	1	9,5	—	—	25	33,4	55	44,9	99	42,1	—	—	31	31,8	211	38,3
	{ S.	—	—	—	—	3	16,0	3	11,7	—	—	31	51,0	26	23,0	63	28,3
373	E.	—	—	—	—	—	—	20	70,9	—	—	—	—	—	—	20	65,4
374	S.	—	—	—	—	—	—	—	—	6	29,9	—	—	—	—	6	29,9

1) Volledige omschrijving der bedrijven, zie Tabel I. Korte omschrijving is als volgt:

349. Verv. v. band of kant en het katoenvlechtsbedrijf. 351. Cocosweversbedrijf. 352. Verv. v. wollen dekens. 353. Verv., herst. en reinigen van dekkleden, enz. m. krwt. 354. Verv., herst. en reinigen van dekkleden, enz. z. krwt. 355. Garen-twijndersbedrijf. 356. Jutespinnersbedrijf en het maken van vlas- of hennepgaren. 357. Jutweversbedrijf. 359. Katoendrukkers-bedrijf, enz. 360. Katoenspinnersbedrijf. 361. Katoenwevers- en linnenweversbedrijf. 362. Kunstblekerij van katoen. 363. Verv. v. kunstwol. 364. Verv. v. lampekappen. 365. Verv. v. netten, de twijnderij daaronder al of niet begrepen. 368bis. Reinigen en sorteeren v. spinnerijafval. 370. Verv. v. wollen stoffen. 371. Verv. v. tapijten. 372. Verv. van tricotgoed. en bedrijf, uitg. in brei-inrichtingen. 373. Verv. van trijp. 374. Verv. van verbandstoffen.

No. van het bedrijf (hoofdbedrijf).	Onderneming enkelvoudig (E.) of samengesteld (S.).		Aantal personen getroffen door een ongeval, naar aanleiding waarvan eenige schadeloosstelling is verleend, buiten genees- en heilkundige behandeling of vergoeding daarvoor, voorgekomen in ondernemingen, waarvan het gemiddeld aantal werklieden in het kalenderjaar 1929 bedroeg:															
			Minder dan 5		5—9		10—49		50—199		200—499		500—999		1000 of meer		Totaal van de kolommen 2—15	
			Aantal		Aantal		Aantal		Aantal		Aantal		Aantal		Aantal		Aantal	
			Absoluut	Per 1000 type- werklieden	Absoluut	Per 1000 type- werklieden	Absoluut	Per 1000 type- werklieden	Absoluut	Per 1000 type- werklieden	Absoluut	Per 1000 type- werklieden	Absoluut	Per 1000 type- werklieden	Absoluut	Per 1000 type- werklieden	Absoluut	Per 1000 type- werklieden
1	2	3	4	5	6	7	8	9	10	11	12	13	14	15	16	17		
375 ¹⁾	{ E.	—	—	2	100,0	4	48,8	5	36,5	—	—	—	—	—	11	44,0		
	{ S.	—	—	1	58,8	3	61,2	—	—	—	—	—	—	—	4	60,6		
378	{ E.	1	71,4	1	27,8	16	119,4	39	114,7	—	—	—	—	—	57	108,8		
	{ S.	—	—	—	—	—	—	21	93,3	103	215,9	—	—	100	63,5	224	95,6	
379	{ E.	1	11,4	1	76,9	—	—	—	—	—	—	—	—	—	2	19,8		
	{ S.	2	142,9	—	—	—	—	—	—	—	—	—	—	—	2	111,1		
381	{ E.	—	—	—	—	—	—	24	48,8	7	10,8	1	2,0	—	32	19,5		
	{ S.	—	—	—	—	—	—	29	60,0	7	17,1	—	—	—	36	39,2		
Overige bedrijven.		2	133,3	5	151,5	5	58,8	45	248,6	—	—	—	—	—	57	181,5		
Tot.	{ E.	32	59,8	20	43,2	281	70,5	708	59,5	641	42,1	305	38,4	235	39,0	2222	48,2	
	{ S.	6	44,8	17	72,6	52	52,8	194	60,7	303	73,9	542	64,1	546	35,2	1660	50,9	
Gr. XV		38	56,8	37	53,1	333	67,0	902	59,7	944	48,8	847	51,6	781	36,3	3882	49,3	
Groep XVI. Vervaardiging van GAS en ELECTRICITEIT.																		
384	E.	9	26,2	30	96,5	91	90,5	146	101,0	109	75,9	193	84,3	98	64,0	676	80,8	
385	{ E.	—	—	12	43,8	208	95,0	288	104,2	81	108,6	81	106,9	190	81,9	860	94,6	
	{ S.	—	—	—	—	3	157,9	60	90,1	—	—	—	—	—	63	91,6		
386	{ E.	2	16,8	—	—	—	—	—	—	—	—	—	—	—	2	11,1		
	{ S.	—	—	—	—	—	—	—	—	—	—	36	52,8	—	36	52,8		
Tot.	{ E.	11	22,0	42	68,6	299	92,6	434	103,1	190	87,0	274	89,9	288	74,8	1538	87,2	
	{ S.	—	—	—	—	3	130,4	60	90,1	—	—	36	52,8	—	99	71,9		
Gr. XVI		11	21,8	42	68,6	302	92,9	494	101,3	190	87,0	310	83,1	288	74,8	1637	86,1	
Groep XVII. Bereiding van VOEDINGS- en GENOTMIDDELEN																		
387	{ E.	1	333,3	1	111,1	7	49,0	122	89,9	16	73,1	—	—	—	147	84,9		
	{ S.	—	—	—	—	—	—	16	55,2	9	52,6	21	54,0	—	46	53,8		
388	E.	6	82,2	4	48,2	22	59,8	25	67,4	—	—	—	—	—	57	63,7		
389	E.	—	—	1	125,0	5	122,0	19	91,8	—	—	15	15,2	—	40	32,1		
390	{ E.	—	—	—	—	12	102,6	—	—	—	—	—	—	—	12	78,4		
	{ S.	—	—	—	—	1	25,6	—	—	—	—	—	—	—	1	24,4		
391	{ E.	—	—	—	—	2	133,3	9	79,6	—	—	105	105,3	43	117,8	159	106,7	
	{ S.	—	—	—	—	—	—	—	—	—	—	14	67,0	78	70,5	92	70,0	
392	{ E.	11	137,5	15	161,3	17	68,5	9	85,7	380	187,8	56	75,4	—	488	148,2		
	{ S.	8	125,0	13	178,1	4	71,4	42	160,3	23	94,3	—	—	—	90	128,8		

1) Volledige omschrijving der bedrijven, zie Tabel I. Korte omschrijving is als volgt:

375. Verven v. stoffen en garens. 378. Touwslagersbedrijf m. krwt. 379. Touwslagersbedrijf z. krwt. 381. Wolspinners-
sajetspinnersbedrijf. 384. Bedrijf, uitg. in electr. centralen, enz. 385. Exploiteeren van gasfabrieken, enz. 386. Lantaarnop-
stekersbedrijf. 387. Verv. van aardappelmeel, sago, aardappelstroop, enz. 388. Bedr., uitg. in abattoirs, enz. 389. Verv. v.
alcohol, gist en spiritus. 390. Azijnmakersbedrijf. 391. Verv. van beetwortelsuiker, enz. 392. Bierbrouwersbedrijf, enz.

TABEL II.

AANTAL ONGEVALLEN, VERDEELD NAAR

No. van het bedrijf (hoofdbedrijf).	Onderneming enkelvoudig (E.) of samengesteld (S.)	Aantal personen getroffen door een ongeval, naar aanleiding waarvan eenige schadeloosstelling is verleend, buiten genees- en heilkundige behandeling of vergoeding daarvoor, voorgekomen in ondernemingen, waarvan het gemiddeld aantal werklieden in het kalenderjaar 1929 bedroeg:															
		Minder dan 5		5—9		10—49		50—199		200—499		500—999		1000 of meer		Totaal van de kolommen 2—15	
		Aantal		Aantal		Aantal		Aantal		Aantal		Aantal		Aantal		Aantal	
		Absoluut	Per 1000 type- werklieden	Absoluut	Per 1000 type- werklieden	Absoluut	Per 1000 type- werklieden	Absoluut	Per 1000 type- werklieden	Absoluut	Per 1000 type- werklieden	Absoluut	Per 1000 type- werklieden	Absoluut	Per 1000 type- werklieden	Absoluut	Per 1000 type- werklieden
1	2	3	4	5	6	7	8	9	10	11	12	13	14	15	16	17	
393 ¹⁾	{ E. S.	— —	— —	— —	— —	— —	27 19	108,4 141,8	20 28	93,5 99,6	— —	— —	— —	— —	47 47	101,5 113,3	
395	E.	—	—	—	—	4	78,4	12	96,8	—	—	—	—	—	16	87,4	
396	{ E. S.	560 45	33,2 30,5	301 31	46,5 40,7	505 71	62,0 41,6	299 209	78,9 65,4	129 42	68,3 50,4	117 50	75,8 88,0	— 101	— 45,3	1911 549	49,4 51,0
397	{ E. S.	11 1	65,1 76,9	26 2	94,2 87,0	82 13	88,5 62,8	326 23	97,1 150,3	229 19	81,6 60,3	78 54	67,2 57,1	— 119	— 69,5	752 231	86,5 68,6
399	{ E. S.	— 1	— 166,7	— —	— —	13 3	94,9 88,2	— —	— —	— —	— —	— —	— —	— —	— —	13 4	80,7 80,0
401	E.	4	42,6	13	58,0	63	61,1	40	70,1	93	116,1	27	50,8	—	—	240	73,8
402	{ E. S.	48 6	256,7 272,7	22 15	234,0 272,7	110 25	397,1 215,5	21 149	192,7 286,5	— —	— —	— 155	— 290,8	— —	— —	201 350	301,3 280,9
404	{ E. S.	— —	— —	— —	— —	4	75,5	25 15	78,6 63,0	— —	— —	— —	— —	— —	— —	29 15	78,2 63,0
406	{ E. S.	8 2	333,3 100,0	19 52	558,8 597,7	58 132	429,6 278,5	— 129	— 414,8	— —	— —	— —	— —	— —	— —	85 315	440,4 353,1
407	{ E. S.	26 6	329,1 176,5	5 9	122,0 290,3	8 4	133,3 108,1	— —	— —	— —	— —	— —	— —	— —	— —	39 19	216,7 186,3
408	E.	—	—	—	—	5	83,3	10	46,9	—	—	—	—	—	—	15	44,1
409	{ E. S.	2 —	90,9 —	— —	— —	22	173,2	43	179,9	122	140,1	— —	— —	91 92	45,3 54,7	280 92	85,7 54,7
410	{ E. S.	158 13	136,9 76,0	67 21	149,2 196,3	47 11	153,6 78,6	— 14	— 197,2	— —	— —	— —	— —	— —	— —	272 59	142,5 120,7
411	{ E. S.	4 1	51,3 142,9	6 1	222,2 111,1	10 2	185,2 58,8	9 12	123,3 235,3	— —	— —	— —	— —	— —	— —	29 16	125,0 158,4
412	{ E. S.	12 6	179,1 272,7	14 5	111,1 98,0	68 98	158,1 226,3	149 105	245,9 183,6	28 48	83,1 163,3	— 235	— 211,7	— —	— —	271 497	173,1 200,2
413	{ E. S.	12 1	123,7 33,3	16 4	254,0 137,9	12 9	272,7 183,7	— —	— —	— —	— —	— —	— —	— —	— —	40 14	196,1 129,6
414	{ E. S.	15 3	67,0 120,0	15 3	44,4 85,7	86 11	68,3 57,6	121 22	152,8 66,9	— 14	— 59,8	— —	— —	— —	— —	237 53	90,7 65,1

1) Volledige omschrijving der bedrijven, zie Tabel I. Korte omschrijving is als volgt:

393. Verv. v. biscuits m. krwt. 395. Brandersbedrijf, enz. 396. Brood-, koek-, beschuit- en banketbakkersbedrijf, enz. 397. Verv. van cacao, enz. 399. Verv. v. cichorei of koffiestroop m. krwt. 401. Exploit. van drinkwaterleidingen. 402. Export-slachters- en loonslachtersbedrijf, enz. 404. Gortpellers- en rijstpellersbedrijf. 406. Haring- en vischpakkersbedrijf, enz. 407. Hooi- en stroopersbedrijf, enz. 408. Koffiepellersbedrijf, enz. 409. Verv. van kunstboter. 410. Verv. van kunstmineraalwater of gazeuse dranken, enz. 411. Verv. v. kunstijs. 412. Verv. v. verduurz. levensmiddelen, enz. m. krwt. 413. Verv. v. verduurz. levensmiddelen, enz. z. krwt. 414. Likeurstokersbedrijf, enz.

No. van het bedrijf (hoofdbedrijf), Onderneming enkelvoudig (E.) of samengesteld (S.)	Aantal personen getroffen door een ongeval, naar aanleiding waarvan eenige schadeloosstelling is verleend, buiten genes- en heilkundige behandeling of vergoeding daarvoor, voorgekomen in ondernemingen, waarvan het gemiddeld aantal werklieden in het kalenderjaar 1929 bedroeg:																
	Minder dan 5		5—9		10—49		50—199		200—499		500—999		1000 of meer		Totaal van de kolommen 2—15		
	Aantal		Aantal		Aantal		Aantal		Aantal		Aantal		Aantal		Aantal		
	Absoluut	Per 1000 type- werklieden	Absoluut	Per 1000 type- werklieden	Absoluut	Per 1000 type- werklieden	Absoluut	Per 1000 type- werklieden	Absoluut	Per 1000 type- werklieden	Absoluut	Per 1000 type- werklieden	Absoluut	Per 1000 type- werklieden	Absoluut	Per 1000 type- werklieden	
1	2	3	4	5	6	7	8	9	10	11	12	13	14	15	16	17	
415 ¹⁾	{ E. 123	69,1	43	69,9	81	84,0	69	79,0	22	64,3	—	—	—	—	338	73,9	
	{ S. 45	64,2	14	50,9	56	134,3	30	476,2	45	88,2	92	100,7	—	—	282	97,9	
416	{ E. —	—	—	—	17	197,7	60	211,3	26	118,2	—	—	—	—	103	174,6	
	{ S. —	—	—	—	6	89,6	36	171,1	103	129,9	145	89,1	—	—	290	103,1	
417	{ E. 3	136,4	2	125,0	6	85,7	—	—	—	—	—	—	—	—	11	101,9	
	{ S. —	—	—	—	4	69,0	—	—	—	—	—	—	—	—	4	58,0	
419	E. 21	101,9	9	87,4	31	316,3	—	—	—	—	—	—	—	—	61	149,9	
420	{ E. 30	27,8	30	30,0	104	28,5	188	34,7	214	31,8	185	74,2	137	74,9	888	40,0	
	{ S. —	—	3	28,8	10	26,0	14	15,3	—	—	52	41,6	—	—	79	29,0	
421	{ E. 1346	125,0	292	140,5	198	165,1	30	177,5	—	—	—	—	—	—	1866	131,3	
	{ S. 38	107,6	16	126,0	10	90,1	—	—	—	—	—	—	—	—	64	108,3	
424	{ E. —	—	—	—	1	26,3	5	42,7	43	119,8	—	—	—	—	49	95,3	
	{ S. —	—	—	—	—	—	—	—	56	108,1	—	—	—	—	56	108,1	
426	{ E. —	—	—	—	6	125,0	—	—	—	—	—	—	—	—	6	125,0	
	{ S. —	—	—	—	—	—	12	133,3	—	—	—	—	311	118,2	323	118,7	
427	{ E. 3	25,0	4	72,7	3	18,6	16	73,4	—	—	—	—	—	—	26	46,9	
	{ S. 1	27,0	3	41,1	5	32,9	9	45,7	25	31,4	—	—	—	—	43	34,2	
428	E. —	—	—	—	9	77,6	—	—	—	—	—	—	—	—	9	77,6	
429	{ E. 30	219,0	32	250,0	27	191,5	—	—	—	—	—	—	—	—	89	219,2	
	{ S. 3	150,0	13	317,1	11	171,9	20	416,7	—	—	—	—	—	—	47	271,7	
430	{ E. 12	190,5	12	139,5	82	272,4	142	180,2	98	189,9	—	—	—	—	346	197,3	
	{ S. —	—	6	214,3	33	184,4	70	154,5	18	130,4	—	—	—	—	127	158,6	
431	{ E. 10	188,7	13	206,3	1	27,0	—	—	—	—	—	—	—	—	24	156,9	
	{ S. —	—	—	—	21	233,3	—	—	—	—	—	—	—	—	21	221,1	
432	{ E. —	—	—	—	22	107,3	41	132,7	—	—	—	—	—	—	63	119,1	
	{ S. —	—	—	—	—	—	12	157,9	—	—	—	—	—	—	12	157,9	
433	{ E. 66	32,7	30	62,0	104	87,0	119	103,2	23	53,2	—	—	—	—	342	64,7	
	{ S. 7	49,0	6	61,2	47	117,2	45	111,4	41	52,7	53	59,5	—	—	199	73,3	
Overige bedrijven.	1	111,1	—	—	11	177,4	—	—	—	—	—	—	—	—	12	157,9	
Tot.	{ E. 2523	71,0	992	76,0	1857	83,1	1936	88,3	1443	81,2	583	68,9	271	64,5	9605	77,9	
	{ S. 187	57,6	217	106,6	595	107,7	1003	115,3	471	79,7	871	103,2	701	74,9	4045	93,6	
Gr. XVII	2710	69,9	1209	80,2	2452	87,9	2939	96,0	1914	80,9	1454	86,1	972	71,7	13650	82,0	

¹⁾ Volledige omschrijving der bedrijven, zie Tabel I. Korte omschrijving is als volgt:

415. Bedrijf, uitg. in meelfabr., gruttersbedrijf, enz. 416. Verv. van gecondenseerde melk. 417. Verv. v. mosterd en het specerijmalersbedrijf. 419. Poeliensbedrijf. 420. Sigarenmakers- en sigarettenmakersbedrijf. 421. Slagersbedrijf, enz. 424. Verv. van stijfjel. 426. Suikerraffinaderij, enz. 427. Tabakskerversbedrijf. 428. Verv. van vermicelli of macaroni. 429. Drogen, rooken of zouten van visch, enz. 430. Verv. v. vleeschwaren m. krwt. 431. Verv. v. vleeschwaren z. krwt. 432. Zoutziedersbedrijf en bedrijf, uitg. in sodafabrieken. 433. Verv. v. zuivel en bedrijf, uitg. in melkinricht.

TABEL II.

AANTAL ONGEVALLEN, VERDEELD NAAR

No. van het bedrijf (hoofdbedrijf).	Onderneming enkelvoudig (E.) of samengesteld (S.)	Aantal personen getroffen door een ongeval, naar aanleiding waarvan eenige schadeloosstelling is verleend, buiten genees- en heilkundige behandeling of vergoeding daarvoor, voorgekomen in ondernemingen, waarvan het gemiddeld aantal werklieden in het kalenderjaar 1929 bedroeg:															
		Minder dan 5		5—9		10—49		50—199		200—499		500—999		1000 of meer		Totaal van de kolommen 2—15	
		Aantal		Aantal		Aantal		Aantal		Aantal		Aantal		Aantal		Aantal	
		Absoluut	Per 1000 type-werklieden	Absoluut	Per 1000 type-werklieden	Absoluut	Per 1000 type-werklieden	Absoluut	Per 1000 type-werklieden	Absoluut	Per 1000 type-werklieden	Absoluut	Per 1000 type-werklieden	Absoluut	Per 1000 type-werklieden	Absoluut	Per 1000 type-werklieden
1	2	3	4	5	6	7	8	9	10	11	12	13	14	15	16	17	
Groep XVIII. HANDEL, VERKEERSWEZEN, enz.																	
A. Ondernemingen zonder erkenden geneeskundigen dienst.																	
434 ¹⁾	{ E.	17	118,1	7	159,1	20	178,6	8	145,5	—	—	—	—	—	52	146,5	
	{ S.	13	147,7	15	144,2	30	337,1	—	—	—	—	—	—	—	58	206,4	
434 bis	{ E.	27	5,9	39	8,2	74	7,4	42	6,9	31	9,5	9	7,1	62	7,4	284	7,4
	{ S.	4	48,2	3	28,8	17	36,9	21	43,2	19	24,3	—	—	93	62,2	157	46,0
435	{ E.	253	80,5	187	120,3	364	132,6	139	113,2	24	56,6	—	—	—	967	106,3	
	{ S.	118	132,3	55	102,6	75	117,4	21	164,1	70	106,9	—	—	—	339	118,9	
436	E.	7	12,1	1	10,9	10	57,8	—	—	—	—	—	—	—	18	21,4	
437	E.	—	—	1	18,2	—	—	1	16,9	—	—	—	—	—	2	12,0	
437 bis	{ E.	3	14,7	8	39,6	3	12,2	10	45,9	—	—	—	—	—	24	27,6	
	{ S.	1	250,0	—	—	—	—	—	—	—	—	—	—	—	1	83,3	
438	{ E.	—	—	2	5128,2	5	2500,0	—	—	—	—	—	—	—	7	2333,3	
	{ S.	—	—	3	250,0	—	—	11	157,1	—	—	—	—	—	14	168,7	
439	{ E.	16	127,0	—	—	—	—	—	—	—	—	—	—	—	16	127,0	
	{ S.	3	187,5	1	142,9	—	—	—	—	—	—	—	—	—	4	173,9	
439 bis	E.	—	—	—	—	5	28,2	4	21,9	1	3,3	—	—	—	10	13,4	
439 quater	{ E.	1	11,9	2	5,7	23	13,9	37	32,1	—	—	—	—	—	63	19,4	
	{ S.	—	—	—	—	3	23,1	4	29,9	—	—	—	—	—	7	23,3	
440	{ E.	—	—	—	—	2	20,8	—	—	36	84,7	—	—	—	38	72,9	
	{ S.	—	—	—	—	—	—	11	125,0	—	—	—	—	—	11	125,0	
441 ter	{ E.	6	13,3	13	21,1	26	10,9	25	9,7	8	13,6	10	16,1	—	88	12,2	
	{ S.	1	37,0	6	61,9	85	88,3	136	70,0	86	137,2	7	6,9	—	321	68,7	
442	{ E.	30	214,3	21	256,1	22	318,8	—	—	—	—	—	—	—	73	217,9	
	{ S.	2	153,8	4	800,0	—	—	—	—	—	—	—	—	—	6	333,3	
442 bis	{ E.	8	28,0	10	36,6	20	36,9	12	55,0	—	—	—	—	—	50	37,9	
	{ S.	2	76,9	4	70,2	—	—	—	—	—	—	—	—	—	6	47,2	
443	E.	—	—	3	107,1	6	39,2	—	—	—	—	—	—	—	9	46,9	
444 ter	{ E.	9	22,8	5	20,2	17	35,3	7	30,4	—	—	—	—	—	38	28,0	
	{ S.	3	45,5	—	—	8	68,4	7	68,0	—	—	—	—	—	18	48,6	

1) Volledige omschrijving der bedrijven, zie Tabel I. Korte omschrijving is als volgt:

434. Aannemers van verhuizingen, enz. 434bis. Administr. e.a. bureauwerkz., niet bedoeld ond. 441ter en 480bis. 435. Verhuren, enz. van een handelaar in automobielen, enz. 436. Exploiteeren v. begraafplaatsen. 437. Bedrijf v. begrafenisondernemers. 437bis. Houders van beleenbanken, handelsbeurzen, enz. 438. Bergers v. schepen en ladingen. 439. Beurtschippersbedrijf niet met stoom- of motorbooten. 439bis. Houders van bibliotheken, enz. 439quater. Houders v. bioscopen, enz. in vaste gebouwen. 440. Brandweerbedr., uitg. door een beroepsbrandweer. 441ter. Cargadoor, enz. uitsluitend m. administr. personeel. 442. Houders v. verplaatsbare carroussels, enz. 442bis. Houders v. dansinstituten, zweminrichtingen, enz. 443. Verhuren van diamantslijpersmolens. 444ter. Verhuren van gebouwen en lokalen, enz.

No. van het bedrijf (hoofdbedrijf).	Onderneming enkelvoudig (E.) of samengesteld (S.)	Aantal personen getroffen door een ongeval, naar aanleiding waarvan eenige schadeloosstelling is verleend, buiten genees- en heelkundige behandeling of vergoeding daarvoor, voorgekomen in ondernemingen, waarvan het gemiddeld aantal werklieden in het kalenderjaar 1929 bedroeg:															
		Minder dan 5		5—9		10—49		50—199		200—499		500—999		1000 of meer		Totaal van de kolommen 2—15	
		Aantal		Aantal		Aantal		Aantal		Aantal		Aantal		Aantal		Aantal	
		Absoluut	Per 1000 type-werklieden	Absoluut	Per 1000 type-werklieden	Absoluut	Per 1000 type-werklieden	Absoluut	Per 1000 type-werklieden	Absoluut	Per 1000 type-werklieden	Absoluut	Per 1000 type-werklieden	Absoluut	Per 1000 type-werklieden	Absoluut	Per 1000 type-werklieden
1	2	3	4	5	6	7	8	9	10	11	12	13	14	15	16	17	
445 ¹⁾	E.	9	160,7	8	216,2	20	168,1	59	274,4	—	—	45	58,1	—	—	141	117,4
	S.	5	116,3	4	75,5	75	158,2	216	213,4	163	286,5	—	—	—	—	463	215,2
447 bis	E.	2	25,3	5	208,3	2	69,0	—	—	—	—	—	—	—	—	9	68,2
	S.	3	83,3	—	—	—	—	—	—	—	—	—	—	—	—	3	50,8
448	E.	171	28,6	110	32,0	269	45,8	158	53,8	91	65,0	—	—	—	—	799	40,7
	S.	17	24,9	18	32,7	40	42,1	70	66,6	23	46,7	—	—	—	—	168	45,1
449	E.	—	—	1	142,9	10	158,7	84	306,6	—	—	—	—	—	—	95	273,8
	S.	2	500,0	5	454,5	11	392,9	—	—	—	—	—	—	—	—	18	418,6
450	E.	1	333,3	10	400,0	2	105,3	—	—	—	—	—	—	—	—	13	276,6
	S.	—	—	—	—	4	129,0	—	—	—	—	—	—	—	—	4	129,0
450 bis	E.	3	46,9	—	—	—	—	2	39,2	—	—	—	—	—	—	5	24,8
	S.	—	—	1	33,3	9	250,0	—	—	—	—	—	—	—	—	10	79,4
451	E.	119	20,2	21	25,6	5	22,6	—	—	—	—	—	—	—	—	145	20,9
	S.	4	30,1	—	—	3	23,8	—	—	—	—	—	—	—	—	7	20,4
453	E.	22	82,1	13	73,4	29	50,0	18	33,3	4	4,7	—	—	—	—	86	35,6
	S.	3	41,7	7	81,4	9	62,5	14	31,3	—	—	—	—	—	—	33	44,1
454 bis	E.	—	—	1	125,0	—	—	48	208,7	—	—	—	—	—	—	49	199,2
	S.	—	—	—	—	25	357,1	148	556,4	159	271,3	77	141,3	—	—	409	278,4
454 ter	E.	—	—	—	—	2	166,7	3	32,6	—	—	—	—	—	—	5	46,3
	S.	—	—	—	—	7	583,3	5	34,2	65	156,6	—	—	—	—	77	134,4
455	E.	3	214,3	18	400,0	99	358,7	61	376,5	—	—	—	—	—	—	181	364,2
	S.	10	131,6	23	294,9	215	417,5	497	362,2	604	257,3	719	316,0	2221	242,3	4289	271,0
455 bis	E.	1	250,0	—	—	—	—	—	—	30	79,6	—	—	—	—	31	81,4
457	E.	17	65,6	19	184,5	16	93,6	—	—	—	—	—	—	—	—	52	97,6
	S.	2	87,0	3	333,3	—	—	—	—	—	—	—	—	—	—	5	119,0
457 bis	E.	—	—	2	8,3	10	11,1	2	5,7	—	—	—	—	—	—	14	8,9
	S.	—	—	1	18,5	2	16,0	—	—	—	—	—	—	—	—	3	9,8
458	E.	26	168,8	2	34,5	4	51,9	17	101,8	42	74,6	—	—	—	—	91	89,3
	S.	6	113,2	3	500,0	—	—	—	—	—	—	—	—	—	—	9	152,5
459	E.	34	22,9	6	28,4	2	15,4	4	37,4	—	—	—	—	—	—	46	23,8
460	E.	4	93,0	2	95,2	9	125,0	—	—	—	—	—	—	—	—	15	110,3
	S.	2	181,8	—	—	1	43,5	—	—	—	—	—	—	—	—	3	88,2

1) Volledige omschrijving der bedrijven, zie Tabel I. Korte omschrijving is als volgt:

445. Dragen, stapelen en wegbergen van goederen. 447bis. Vervoeren met handkarren, enz. 448. Hotel- en pensionhoudersbedrijf, het koksbedrijf, enz. 449. Bedrijf v. houtopslaan. 450. Houtvlotterbedrijf. 450bis. Bedienen van installaties voor centrale verwarming, enz. 451. Kappers- en haarwerkersbedrijf. 453. Bedrijven, uitg. door kruiers, aanplakkers, enz. 454bis. Laden of lossen met grippers. 454ter. Laden of lossen m. pneumatische of andere elevatoren. 455. Laden of lossen v. schepen, niet vallende onder 454, 454bis of 454ter, enz. 455bis. Luchtvaartondernemersbedrijf. 457. Bedrijf, uitg. door oester- en mosselweekers, enz. 457bis. Bedrijf, uitg. in onderwijsinrichtingen, enz. 458. Exploiteeren van overzetveren. 459. Polderbemaling, enz. 460. Rijshooldhoudersbedrijf en het verhuren v. rijpaarden.

TABEL II.

AANTAL ONGEVALLEN, VERDEELD NAAR

No. van het bedrijf (hoofdbedrijf),	Onderneming enkelvoudig (E.) of samengesteld (S.)	Aantal personen getroffen door een ongeval, naar aanleiding waarvan eenige schadeloosstelling is verleend, buiten genees- en heilkundige behandeling of vergoeding daarvoor, voorgekomen in ondernemingen, waarvan het gemiddeld aantal werklieden in het kalenderjaar 1929 bedroeg:															
		Minder dan 5		5—9		10—49		50—199		200—499		500—999		1000 of meer		Totaal van de kolommen 2—15	
		Aantal		Aantal		Aantal		Aantal		Aantal		Aantal		Aantal		Aantal	
		Absoluut	Per 1000 type- werklieden	Absoluut	Per 1000 type- werklieden	Absoluut	Per 1000 type- werklieden	Absoluut	Per 1000 type- werklieden	Absoluut	Per 1000 type- werklieden	Absoluut	Per 1000 type- werklieden	Absoluut	Per 1000 type- werklieden	Absoluut	Per 1000 type- werklieden
1	2	3	4	5	6	7	8	9	10	11	12	13	14	15	16	17	
461 ¹⁾	{ E. S.	40 29	79,8 66,1	37 34	106,9 90,9	82 49	77,7 88,3	11 18	117,0 63,2	—	—	—	—	—	—	170 130	85,1 78,6
465	{ E. S.	443 15	72,0 141,5	30 8	121,0 145,5	35 12	137,8 76,4	17 49	70,8 82,2	—	—	—	—	—	128	525 261	76,1 90,7
466	{ E. S.	1 4	166,7 666,7	3 1	166,7 55,6	17 13	175,3 250,0	—	—	—	—	—	—	—	—	21 18	173,6 236,8
467	{ E. S.	131 —	102,3 —	41 —	95,6 —	41 21	127,7 196,3	3 16	35,7 135,6	55 21	102,8 44,6	—	—	—	—	271 58	102,3 79,2
469	{ E. S.	8 —	11,2 —	2 —	5,5 —	16 2	29,0 43,5	15 —	25,2 —	—	—	34	52,7	—	—	75 2	26,1 28,2
475	{ E. S.	435 36	133,5 146,9	153 34	152,8 203,6	429 84	181,3 243,5	486 168	189,0 279,5	48 42	111,1 151,6	—	—	124	247,5	1551 488	161,1 228,5
476	{ E. S.	— —	— —	— —	— —	27 —	126,2 —	103 160	104,0 134,0	— 203	— 183,9	46 85	59,6 116,3	3328	81,1	3504 448	81,4 147,9
477	{ E. S.	65 22	71,9 94,0	30 10	201,3 169,5	19 35	154,5 364,6	— 19	— 186,3	— —	— —	— —	— —	143	82,6	257 86	88,4 175,2
478	E.	2	36,4	1	25,0	2	16,4	4	25,5	12	25,9	84	64,7	746	32,8	851	34,2
479	{ E. S.	— —	— —	— —	— —	— —	— —	22 1	52,1 26,3	30 36	81,1 68,3	— —	— —	— 686	— 74,8	52 723	65,3 74,3
480 bis	{ E. S.	3 —	18,4 —	4 —	11,3 —	7 —	8,6 —	4 1	7,3 13,0	— —	— —	3	10,1	—	—	21 1	9,6 10,5
481	{ E. S.	4 —	148,1 —	2 —	66,7 —	27 24	120,0 156,9	114 23	120,3 107,5	13 54	61,3 117,4	28 89	33,2 167,3	—	—	188 190	82,3 138,1
482 bis	{ E. S.	78 11	28,3 48,2	6 1	26,2 12,2	5 2	12,0 40,0	7 3	19,3 52,6	9 —	27,3 —	26	43,9	—	—	131 17	27,9 40,8
485	{ E. S.	70 1	133,8 71,4	— —	— —	— —	— —	— —	— —	— —	— —	— —	— —	—	—	70 1	133,8 52,6
487 ¹⁾	{ E. S.	179 170	211,3 188,1	55 188	204,5 293,8	65 230	336,8 242,9	— 87	— 297,9	— 61	— 127,9	— —	— —	—	—	299 736	228,4 225,8
487 ²⁾	{ E. S.	77 108	168,5 236,3	26 79	176,9 309,8	28 43	285,7 168,0	— 26	— 195,5	— —	— —	— —	— —	—	—	131 256	186,6 232,5

¹⁾ Volledige omschrijving der bedrijven, zie Tabel I. Korte omschrijving is als volgt:

461. Rijtuig- en motoromnibusondern. bedrijf, enz. 465. Schippersbedrijf niet met stoom- of motorboten. 466. Schuitenvoerdersbedrijf. 467. Sleepdienstondernemersbedrijf. 469. Bedienen van sluisen, beweegbare bruggen, enz. 475. Stoom- of motorbootondernemersbedrijf, enz. 476. Bedrijf, uitg. in stoomtramwegondernemingen. 477. Vervoer v. stukgoed. in een geregelden dienst, enz. 478. Telegraaf- of telefoonondern. en brievenposterij 479. Bedrijf, uitg. in electr. tramwegondernemingen. 480bis. Uitgeversbedr. 481. Veem- en pakhuismeestersbedrijf. 482bis. Verkoop a.d. woningen der afnemers en venten v. koopwaren, enz. 485. Visschersbedrijf op de Zuiderzee. 487. Vrachtwagenondernemersbedrijf, enz. 1). voor zoover uitgeoefend met door dieren getrokken wagens, 2). voor zoover uitgeoefend met door motoren bewogen wagens, enz.

No. van het bedrijf (hoofdbedrijf).	Onderneming enkelvondig (E.) of samengesteld (S.)	Aantal personen getroffen door een ongeval, naar aanleiding waarvan eenige schadeloosstelling is verleend, buiten genees- en heelkundige behandeling of vergoeding daarvoor, voorgekomen in ondernemingen, waarvan het gemiddeld aantal werklieden in het kalenderjaar 1929 bedroeg:															
		Minder dan 5		5—9		10—49		50—199		200—499		500—999		1000 of meer		Totaal van de kolommen 2—15	
		Aantal		Aantal		Aantal		Aantal		Aantal		Aantal		Aantal		Aantal	
		Absoluut	Per 1000 type-werklieden	Absoluut	Per 1000 type-werklieden	Absoluut	Per 1000 type-werklieden	Absoluut	Per 1000 type-werklieden	Absoluut	Per 1000 type-werklieden	Absoluut	Per 1000 type-werklieden	Absoluut	Per 1000 type-werklieden	Absoluut	Per 1000 type-werklieden
1	2	3	4	5	6	7	8	9	10	11	12	13	14	15	16	17	
487 ¹⁾ bis	E.	1	8,0	—	—	—	—	—	—	—	—	—	—	—	1	7,9	
488	E.	2	50,0	6	200,0	11	85,3	15	71,7	15	71,4	—	—	—	49	79,0	
	S.	5	625,0	3	428,6	22	87,0	11	123,6	—	—	—	—	—	41	114,8	
491	E.	427	23,4	176	21,6	210	22,9	109	24,2	128	41,6	—	—	119	43,3	1169	25,5
	S.	43	29,9	37	25,7	133	33,5	93	36,2	133	28,9	255	43,1	192	37,1	886	35,3
492	E.	—	—	—	—	4	51,3	—	—	—	—	—	—	—	4	47,6	
493	E.	4	19,8	6	13,8	36	10,8	62	10,9	83	15,0	94	26,3	116	41,0	401	18,5
	S.	—	—	—	—	2	27,8	5	13,4	—	—	—	—	—	7	14,8	
***	E.	894	67,7	816	61,8	1799	60,9	832	78,8	362	64,0	7	23,7	442	56,0	5152	64,1
	S.	159	123,7	123	103,0	389	93,3	352	115,0	243	85,5	148	124,1	469	124,7	1883	107,5
Overige bedrijven.		9	60,8	3	53,6	1	23,8	7	55,6	—	—	—	—	—	20	53,8	
Tot.	E.*	3658	49,3	1914	48,9	3937	51,4	2552	56,3	1022	40,9	386	35,1	4956	56,7	18425	51,4
	S.	808	102,6	674	104,7	1680	103,4	2193	127,5	2031	114,5	1504	118,4	3789	125,3	12679	116,9
Totaal*		4466	54,4	2588	56,8	5617	60,5	4745	75,9	3053	71,5	1890	79,8	8745	74,3	31104	66,6
B. Ondernemingen met erkenden geneeskundigen dienst. ²⁾																	
455	S.	—	—	—	—	—	—	—	—	—	—	—	—	170	152,2	170	152,2
Totaal		—	—	—	—	—	—	—	—	—	—	—	—	170	152,2	170	149,3
Gr. XVIII*		4466	54,4	2588	56,8	5617	60,5	4745	75,9	3053	71,5	1890	79,8	8915	75,1	31274	66,8

1) Volledige omschrijving der bedrijven, zie Tabel I. Korte omschrijving is als volgt:

487bis. Exploiteeren van weegbruggen. 488. Wegers of meters. 491. Winkelhoudersbedrijf. 492. Zalmvisschersbedrijf. 493. Exploit. van ziekenhuizen e.a. verplegingsinrichtingen. *** Bedrijf v. handelaars, daaronder al of niet begrepen het winkelhoudersbedrijf, gen. in art. 4 v.h. K.B. 16 April 1925. S. 145. 455. Laden of lossen v. schepen, niet vallende onder 454, 454bis of 454ter, enz.

*) Exclusief het brandweerbedrijf, voor zoover niet uitgeoefend door een beroepsbrandweer.

2) Zie noot op bladzijde 91.

TABEL II.

AANTAL ONGEVALLEN, VERDEELD NAAR

DE GROOTTE DER ONDERNEMINGEN.

TABEL II.

BEDRIJFSGROEPEN.	Aantal personen getroffen door een ongeval, voorgekomen				naar aanleiding waarvan eenige schadeloosstelling is verleend, buiten genees- en heelkundige behandeling of vergoeding daarvoor, in ondernemingen, waarvan het gemiddeld aantal werklieden in het kalenderjaar 1929 bedroeg:											
	Minder dan 5		5—9		10—49		50—199		200—499		500—999		1000 of meer		Totaal van de kolommen 2—15	
	Aantal		Aantal		Aantal		Aantal		Aantal		Aantal		Aantal		Aantal	
	Absoluut	Per 1000 type-werklieden	Absoluut	Per 1000 type-werklieden	Absoluut	Per 1000 type-werklieden	Absoluut	Per 1000 type-werklieden	Absoluut	Per 1000 type-werklieden	Absoluut	Per 1000 type-werklieden	Absoluut	Per 1000 type-werklieden	Absoluut	Per 1000 type-werklieden
1	2	3	4	5	6	7	8	9	10	11	12	13	14	15	16	17
A. Ondernemingen zonder erkenden geneeskundigen dienst.																
Totaal geheele Rijk van:																
Groep I. Aardewerk, glas, kalk, enz.	103	122,2	110	106,2	1.430	157,8	2.578	194,4	989	186,2	245	115,5	664	112,6	6.119	163,0
„ II. Diamant en andere edelstenen, enz.	7	34,5	14	50,0	91	58,3	59	47,0	32	27,5	21	42,0	—	—	224	45,2
„ III. Boek-, steendrukkerijen, enz.	61	37,4	59	24,6	341	41,7	400	37,1	172	52,0	135	42,1	—	—	1.168	39,6
„ IV. Bouwbedrijven, daaronder begrepen reiniging v. gebouwen, enz.	4.972	114,1	4.298	135,9	8.239	152,4	4.336	166,9	2.219	186,1	1.337	184,3	2.044	165,4	27.445	146,9
„ V. Chemische nijverheid, ontplofbare stoffen, enz.	58	28,3	90	34,6	459	81,7	673	100,7	771	119,4	354	97,2	554	51,6	2.959	78,3
„ VI. Hout-, kurk-, stroobewerking, enz.	739	121,3	745	151,6	2.188	148,6	2.056	163,7	436	180,4	325	116,2	117	111,0	6.606	148,2
„ VII. Kleeding en reiniging	142	18,4	145	24,0	604	33,1	780	43,0	161	30,2	226	51,7	20	42,6	2.078	34,5
„ VIII. Kunstnijverheid	7	71,4	3	61,2	1	15,9	—	—	—	—	—	—	—	—	11	52,4
„ IX. Leder, wasdoek, caoutchouc	220	43,5	89	63,9	414	96,2	556	74,5	249	77,7	167	76,0	76	73,1	1.771	71,8
„ X. Oer, steenkolen, turf	35	67,7	68	105,9	206	97,6	144	129,7	149	97,7	—	—	808	209,4	1.410	144,4
„ XI. Bewerking van metalen.	1.233	143,3	579	189,0	1.982	236,2	2.221	217,6	1.951	234,6	1.094	140,9	599	198,3	9.659	195,6
„ XII. Vervaardiging v. stoom- of andere werktuigen, instrument., enz.	486	83,8	347	143,9	1.640	196,0	1.684	187,4	1.905	196,6	1.052	123,5	2.638	91,7	9.752	134,4
„ XIII. Scheepsbouw, vervaardigen van rijtuigen.	295	139,7	235	211,1	1.204	291,7	1.821	293,0	1.611	249,1	836	226,9	1.757	128,2	7.759	207,4
„ XIV. Papier, enz.	56	80,5	70	85,3	382	103,1	541	76,8	286	65,7	—	—	167	52,3	1.502	75,8
„ XV. Textiele nijverheid.	38	56,8	37	53,1	333	67,0	902	59,7	944	48,8	847	51,6	781	36,3	3.882	49,3
„ XVI. Vervaardiging van gas en electriciteit	11	21,8	42	68,6	302	92,9	494	101,3	190	87,0	310	83,1	288	74,8	1.637	86,1
„ XVII. Bereiding van voedings- en genotmiddelen	2.710	69,9	1.209	80,2	2.452	87,9	2.939	96,0	1.914	80,9	1.454	86,1	972	71,7	13.650	82,0
„ XVIII. *Handel, verkeerswezen, enz.	4.466	54,4	2.588	56,8	5.617	60,5	4.745	75,9	3.053	71,5	1.890	79,8	8.745	74,3	31.104	66,6
Totaal { E.*	12.661	70,5	7.470	80,0	18.724	92,5	16.779	98,3	9.577	93,1	4.424	78,8	10.611	74,1	80.246	84,6
{ S.	2.978	109,2	3.258	120,9	9.161	132,5	10.150	140,7	7.455	136,7	5.869	115,9	9.619	98,7	48.490	121,8
Totaal*	15.639	75,6	10.728	89,1	27.885	102,7	26.929	110,9	17.032	108,2	10.293	96,4	20.230	84,0	128.736	95,6
Groep ondernemingen, ingedeeld uitsluitend voor een of meer bedrijven genoemd in het indeelingsbesluit der Land- en Tuinbouwongevallenwet.	—	—	—	—	5	42,0	11	118,3	12	54,5	—	—	—	—	28	61,1
Totaal*	15.639	75,6	10.728	89,1	27.890	102,7	26.940	110,9	17.044	108,1	10.293	96,4	20.230	84,0	128.764	95,6

*) Exclusief het brandweerbedrijf, voor zoover niet uitgeoefend door een beroepsbrandweer.

TABEL II.

AANTAL ONGEVALLEN, VERDEELD NAAR

DE GROOTTE DER ONDERNEMINGEN.

TABEL II.

BEDRIJFSGROEPEN.	Aantal personen getroffen door een ongeval, voorgekomen				naar aanleiding waarvan eenige schadeloosstelling is verleend, buiten genees- en heilkundige behandeling of vergoeding daarvoor, in ondernemingen, waarvan het gemiddeld aantal werklieden in het kalenderjaar 1929 bedroeg:											
	Minder dan 5		5—9		10—49		50—199		200—499		500—999		1000 of meer		Totaal van de kolommen 2—15	
	Aantal		Aantal		Aantal		Aantal		Aantal		Aantal		Aantal		Aantal	
	Absoluut	Per 1000 type-werklieden	Absoluut	Per 1000 type-werklieden	Absoluut	Per 1000 type-werklieden	Absoluut	Per 1000 type-werklieden	Absoluut	Per 1000 type-werklieden	Absoluut	Per 1000 type-werklieden	Absoluut	Per 1000 type-werklieden	Absoluut	Per 1000 type-werklieden
1	2	3	4	5	6	7	8	9	10	11	12	13	14	15	16	17
B. Ondernemingen met erkenden geneeskundigen dienst.¹⁾																
Totaal geheele Rijk van:																
Groep IV. Bouwbedrijven, daaronder begrepen reiniging v. gebouwen, enz.	—	—	—	—	3	166,7	—	—	—	—	—	—	—	—	3	111,1
„ V. Chemische nijverheid, ontplofbare stoffen, enz.	—	—	—	—	—	—	—	—	—	—	—	—	182	36,5	182	36,5
„ IX. Leder, wasdoek, caoutchouc	—	—	—	—	—	—	—	—	—	—	80	121,4	—	—	80	121,4
„ X. Oer, steenkolen, turf	—	—	—	—	—	—	—	—	—	—	—	—	8.378	276,2	8.378	276,2
„ XI. Bewerking van metalen.....	—	—	—	—	—	—	—	—	—	—	24	47,3	—	—	24	47,3
„ XII. Vervaardiging v. stoom- of andere werktuigen, instrument., enz.	—	—	—	—	—	—	—	—	25	182,5	78	115,0	1.204	147,1	1.307	145,2
„ XIII. Scheepsbouw, vervaardigen van rijtuigen.....	—	—	—	—	—	—	—	—	—	—	—	—	563	110,3	563	110,3
„ XVIII. Handel, verkeerswezen, enz.	—	—	—	—	—	—	—	—	—	—	—	—	170	152,2	170	149,3
Totaal { E.	—	—	—	—	—	—	—	—	25	182,5	78	115,0	2.728	210,6	2.831	204,9
{ S.	—	—	—	—	3	93,8	—	—	—	—	104	89,2	7.769	211,3	7.876	207,4
Totaal	—	—	—	—	3	36,1	—	—	25	182,5	182	98,7	10.497	211,1	10.707	206,7
Groep I—XVIII*)	15.639	75,6	10.728	89,1	27.893	102,7	26.940	111,0	17.069	108,4	10.475	96,4	30.727	105,8	139.471	99,7

1) Zie noot op bladz. 91.

*) Exclusief het brandweerbedrijf, voor zoover niet uitgeoefend door een beroepsbrandweer.

Ongevallen, waardoor ge- troffen werden:	Aantal gebeurtenissen *)	Aantal getroffen en, verdeeld naar de gevolgen van het letsel, volgens de beoor- deeling tijdens het samenstellen dezer statistiek.						
		Gevolg van het letsel was:						
		Geenerlei schadeloos- stelling	Tijdelijke invaliditeit van:			Blijvende invaliditeit ¹⁾		De dood
			minder dan 3 dagen	3—42 dagen	meer dan 42 dagen	gedeelte- lijk	volledig	
1	2	3	4	5	6	7	8	9
2 personen	61	2	5	35	41	14	—	25
3 „	11	2	4	12	9	—	—	6
5 „	2	—	2	4	2	1	—	1
6 „	2	—	1	7	2	—	—	2
7 „	3	—	2	12	3	1	—	3
9 „	2	—	3	12	3	—	—	—
12 „	1	—	—	1	1	1	—	9
18 „	1	—	3	11	4	—	—	—
21 „	1	—	—	8	6	1	1	5
Totaal.....	84	4	20	102	71	18	1	51

De gevolgen van het letsel, door een ongeval veroorzaakt, zijn aangeduid door de letters: *a, b, c, d, e, f* en *g*, waarvan de beteekenis de volgende is:

- a.* geenerlei schadeloosstelling;
- b.* schadeloosstelling, bestaande in genees- en heelkundige behandeling of vergoeding daarvoor;
- c.* tijdelijke ongeschiktheid tot werken van niet langer dan 6 weken duur;
- d.* tijdelijke ongeschiktheid tot werken van langer dan 6 weken duur;
- e.* blijvende gedeeltelijke ongeschiktheid tot werken;
- f.* blijvende volledige ongeschiktheid tot werken;
- g.* dood.

De tusschen haakjes genoemde cijfers geven het nummer aan, waaronder het bedrijf, dat als eenig bedrijf, of in samengestelde ondernemingen als hoofdbedrijf in de betrokken onderneming wordt uitgeoefend, genoemd wordt in het K. B. van 16 April 1925 S. 145, laatstelijk gewijzigd bij K. B. van 16 December 1929 (*St.bl.* 533). Bij ieder geval is het totaal bedrag der lasten, dat daardoor veroorzaakt werd, vermeld.

¹⁾ Zie noot 1 op bladz. 2.

*) Alleen die gebeurtenissen zijn vermeld, waarbij ongevallen voorkwamen met een langeren invaliditeitsduur dan 6 weken, of die den dood tengevolge hadden.

Gebeurtenis, waarbij 21 personen letsel bekwamen.

Bij het uitbreken van brand in een fabriek waren verschillende werklieden bij het blusschen behulpzaam; plotseling ontstond een hevige ontploffing, gevolgd door instorting der fabrieksgebouwen; een en twintig personen liepen hierbij brandwonden op of bekwamen ander letsel. (387) 8c, 6d, 1e, 1f, 5g. f 37.899.—.

Gebeurtenis, waarbij 18 personen letsel bekwamen.

In een besloten ruimte der fabriek had zich, vermoedelijk tengevolge van lekkage, gas opgehoopt. Door onbekende oorzaak is dit gas ontploft. Door instortende muren, rondvliegend materiaal en de algemeene paniek, die van deze explosie het gevolg was, kregen 18 personen letsel. (286) 3b, 11c, 4d. f 1.874.—.

Gebeurtenis, waarbij 12 personen letsel bekwamen.

Verschillende personen waren werkzaam aan boord van een tankboot; eenige tanks werden schoongemaakt, waardoor rondom de boot benzine dreef op het water. Door onbekende oorzaak vatte de benzine vlam en verspreidde zich met groote snelheid langs de boot, zoodat de werklieden door het vuur werden overvallen, waarbij negen den dood vonden en drie gewond werden. (328) 1c, 1d, 1e, 9g. f 60.216.—.

Gebeurtenissen, waarbij 9 personen letsel bekwamen.

Verschillende werklieden werden per vrachtauto naar hun werk vervoerd; onderweg had er een aanrijding met een autobus plaats, waardoor negen der inzittenden uit de auto werden geslingerd en verwondingen bekwamen. (40) 7c, 2d. f 1.508.—.

Verschillende arbeiders gingen per autobus van het werk naar huis; bij het uitwijken voor een andere auto slipte de autobus op den glibberigen weg en viel van den dijk. (328) 3b, 5c, 1d. f 671.—.

Gebeurtenissen, waarbij 7 personen letsel bekwamen.

Tijdens het repareeren van een oven, waarin gas onder hoogen druk verwerkt werd, had een explosie plaats, waarbij zeven arbeiders, die in de omgeving werkzaam waren, brandwonden en ander letsel bekwamen. (40) 1b, 4c, (77) 1d, 1g. f 1.139.—.

Bij het graven van een sleuf voor gas- en waterleiding stortte plotseling een tuinmuur in, welke op \pm 60 c.M. afstand stond; zeven arbeiders liepen hierbij verwondingen op. (50) 3c, 2d, 1e, 1g. f 12.112.—.

Tijdens het herstellen van een stoomschip verplaatste een brander een gascylinder, die uit elkaar sprong. Door den sterken luchtdruk, die hiervan het gevolg was, werden eenige arbeiders weggeslingerd en gewond, terwijl anderen letsel bekwamen door het in brand geraken van hun kleederen en door uitslaande vlammen. (328) 1b, 5c, 1g. f 11.507.—

Gebeurtenissen, waarbij 6 personen letsel bekwamen.

Bij het inwerking stellen van een emulgeerapparaat, waaraan zich een windketel bevond, welke abusievelijk gevuld werd met zuurstof in plaats van lucht, sprong de windketel, kort na het in bedrijf stellen, uit elkaar; twee personen werden gedood en vier gewond. (87bis) 1b, 2c, 1d, 2g. f 19.728.—

Tijdens het laden van bolsterturf, welke ± 15 M. hoog was opgestapeld, stortte een groote partij aan elkaar gevroren turven van den eenigszins uitgeholde berg naar beneden; zes arbeiders geraakten bedolven. (219) 5c, 1d. f 501.—

Gebeurtenissen, waarbij 5 personen letsel bekwamen.

Een roeiboot, waarin werklieden van hun werk naar den wal werden gebracht, werd aangevaren door een motorboot; de roeiboot sloeg om, vijf der inzittenden geraakten te water. (454ter) 1b, 1c, 1d, 1e, 1g. f 19.588.—

Twee tramwagens botsten tegen elkaar door het niet werken van een wisselsein; vijf personen werden gewond. (478) 2c, (479) 1b, 1c, 1d. f 429.—

Gebeurtenissen, waarbij 3 personen letsel bekwamen.

Drie arbeiders begaven zich per goederenlift van beneden naar boven; halverwege gekomen brak een kabel, waardoor de lift met de drie personen omlaag stortte. (40) 1b, 1d, (253) 1c. f 201.—

Een arbeider had, tegen het verbod in, met een brandenden snijbrander, welke hij op een vat zag liggen, een stukje ijzer gloeiend gemaakt. Hij liet het stukje ijzer op het vat liggen en hoorde even daarna een hevigen knal, waarna hij, als ook twee andere arbeiders, tegen den grond werd geworpen. (40) 1a, 1b, 1d. f 306.—

Tijdens het verrichten van schilderwerk in een nieuw gebouwde danszaal, stortte het dak van die zaal in; drie werklieden werden onder het neervallende puin bedolven, waarbij één werd gedood, twee anderen gewond. (49) 2c, 1g. f 1.828.—

Bezig met het voegen van basaltsteen aan een nieuwen afsluitdijk, werden drie werklieden getroffen door den staaldraad, waarmede een baggermolen werd verhaald. (50) 2b, 1d. f 865.—

Door een defect aan de stuurinrichting reed een bedrijfsauto van den dijk; drie der inzittenden bekwamen letsel (51) 2c, 1d. f 670.—

Bij het te water laten van een boot door middel van een staaldraad op de lier, sprong door onbekende oorzaak het kam- en vliegwiel uit elkaar; drie personen werden daarbij doodelijk gewond. (328) 1a, 2g. f 11.814.—

Bij het verrichten van werkzaamheden in een watertoren, waar wegens de koude vuurpotten werden gestookt met cokes, werden drie personen vergiftigd door het inademen van kolendamp. (401) 2c, 1g. f 6.986.—

Voor het verwarmen van een verbindingsbuis tusschen twee vetketels werd een benzinelamp gebruikt; plotseling kwam hieruit een groote vlam; één der arbeiders sprong opzij en kwam tegen het peilglas van een olietank terecht; het peilglas brak, de olie vloeide weg en vatte ook vlam; drie werklieden liepen hierbij brandwonden op. (402) 1c, 1d, 1g. f 15.171.—

Door den storm sloeg een stoomboot om en zonk; van de bemanning bekwamen twee personen letsel, terwijl één verdronk. (475) 1c, 1d, 1g. f 9.180.—

Door gladheid van den weg slipte een auto en reed tegen een boom; de drie inzittende personen werden uit de auto geslingerd en gewond. (491) 1c, 2d. f 2.668.—

Tijdens het uitbreken en weghalen van een door brand verwoest gebouw, zakte een deel van den vloer, waarop zich drie personen bevonden weg, waardoor alle drie \pm 4 M. omlaag vielen. (Bedrijf bedoeld in art. 4 v/h K. B. 16—4—'25 S. 145) 2c, 1d. f 553.—

Gebeurtenissen, waarbij 2 personen letsel bekwamen.

De belangrijkste hiervan zijn:

Bij het sloopen van een lichtlantaarn brak de ladder, waarop een arbeider stond, zoodat deze met lantaarn en al omlaag stortte en in zijnen val een anderen werkman meenam. (31) 1d, (40) 1e. f 5.590.—

Tijdens het vervoeren van hout met een handkar werden twee personen door een achter hen aankomende autobus aangereden; de chauffeur, verblind door het helle licht van een auto uit tegenovergestelde richting, zag de handkar niet; een botsing had plaats, waarbij een der personen werd gedood; de ander gewond. (40) 1c, 1g. f 1.074.—

Tijdens het opbouwen van een spouwmuur stonden twee werklieden op een stelling. Door onverklaarbare oorzaak viel de muur om, waardoor de steiger in elkaar zakte en met de arbeiders naar beneden stortte. (40) 1d, 1e. f 7.312.—

Van een hangsteiger, welke op 12 M. hoogte aan een goot hing, brak een der haken, waardoor de steiger met twee werklieden, die daarop werkzaam waren, naar beneden stortte. (40) 2g. f 8.092.—

Tijdens het vastslaan van een muuranker op een gedeeltelijk opgetrokken muur stortte deze plotseling in en kwam terecht op een steiger,

die eveneens instortte, waardoor twee arbeiders, die daarop werkzaam waren, van ± 9 M. hoogte vielen. (40) 1d, 1e. f 2.378.—

Een der ijzeren goten, welke dienen voor het aanvoeren van beton, raakte verstopt; om dit te verhelpen begaven twee arbeiders zich in die goot; door het breken van staaldraden viel de goot met de beide werklieden van ± 18 M. hoogte naar beneden. (40) 1c, 1e. f 10.040.—

Bezig met het lappen van ruiten aan een 3e étage, stond een arbeider op een opgebonden stel ladders; een medearbeider was op de 1e verdieping klaar en stapte op dezelfde ladder om naar beneden te gaan; de ladder brak, waardoor beiden omiaag stortten. (45) 1d, 1e. f 9.640.—

Voor het schilderen van een plafond stonden twee werklieden op een plank, welke gelegd was tusschen een ladder en een dubbele trap; één der schilders boog te ver naar voren, waardoor de plank wegschoof en beide personen van ± 5 M. hoogte vielen. (49) 1d, 1g. f 779.—

Een stuwbord, dat na gebruik gedeeltelijk over het ruim van een schip was gelegd, dompte, toen één der werklieden, die de verkeerde richting uitging, hierover liep; een medearbeider wilde nog te hulp komen, waardoor beiden in het ruim vielen. (85) 1b, 1g. f 7.408.—

Door het springen van een voorband van een auto slipte deze en reed tegen een boom; een der inzittenden werd zwaar, de ander licht gewond. (210) 1c. (Bedrijf, bedoeld in art. 4 van het K. B. 16—4—'25 S. 145) 1d. f 1.077.—

Een trein met geladen kolenwagens ontspoorde en viel om. Twee voorbijgaande arbeiders geraakten eronder bekneld. (217) ¹⁾ 1c, 1d. f 785.—

Bij het plaatsen van een nieuwen stempel van het stutwerk in den mijn stortte plotseling het dak in. Twee arbeiders raakten onder het neervallend gesteente bedolven. (217) ¹⁾ 1c, 1g. f 17.191.—

Tijdens het loshakken van kolen werden twee mijnwerkers door een neervallenden steen getroffen. (217) 1d, 1e. f 12.999.—

Tijdens een hevig onweder werden twee veenarbeiders, die achter een turfhoop gingen schuilen, door den bliksem getroffen; de een werd gedood, de ander bekwam brandwonden. (220) 1c, 1g. f 8.136.—

Door een defect aan een vrachtauto raakte de chauffeur het stuur kwijt en reed twee personen aan, die op weg van huis naar de fabriek waren; de één werd gedood, de ander gewond. (286) 1c, 1g. f 3.162.—

Voor het laden van een emmerladder van een excavateur op een vrachtauto was het stuk opgetakeld aan een lier; door het breken van de bout, waarmee de ketting, waaraan het constructiewerk hing, werd vastgehouden, viel het werkstuk en trof twee arbeiders. (291) 1d, 1e. f 2.921.—

¹⁾ Ongeval in onderneming met eigen geneeskundigen dienst; van het ongeval bedoeld onder 1c is geen aangifte gedaan; ook de lasten ervan zijn niet bekend en dus niet in het totaal bedrag opgenomen.

Bij het lossen van een scheepsmotor door middel van een takel verbonden aan een hijschmast, brak een der bevestigingsdraden van de mast, waardoor de mast met takelwerk omviel; hierbij werd één persoon gedood, een ander gewond. (328) 1d, 1g. f 5.623.—

Door het breken van een stellingplank vielen twee werklieden van ± 5 M. hoogte. (328) 1d, 1e. f 2.792.—

Een roeiboort werd overvaren door een motorboot; de beide inzittenden der roeiboort verdronken. (329) 2g. f 134.—

Door het breken van een staalkabel van een lift, stortte deze naar beneden; hierbij bekwamen twee personen letsel. (370) 1b, 1e. f 1.609.—

Bij het afnemen van een ketel van een acetyleenapparaat dat schoon-gemaakt moest worden, had door onbekende oorzaak een ontploffing plaats, waarbij twee werklieden gedood werden. (409) 2g. f 24.820.—

Een auto, waarin twee personen zaten, slipte in de bocht van den weg en reed tegen een boom; één der inzittenden werd gedood, door den schrik werd het zenuwstelsel van den ander hevig geschokt. (419) 1c, 1g. f 267.—

Twee arbeiders waren door een mangat gekropen om een rookkanaal van een automatische stookinrichting aschvrij te maken. Bij het toevoegen van water om de gloeiende asch te blusschen is de asch gaan loopen; de werklieden konden zich niet spoedig genoeg terugtrekken, waardoor beiden ernstige brandwonden bekwamen. (426) 1e, 1g. f 29.125.—

Bij het schoonmaken van een groote houten kuip met behulp van een waterslang, welke later bleek onder electrischen stroom te staan, werd een arbeider, die de slang in de hand nam, door dien stroom gedood, terwijl een ander, die hem te hulp wilde komen en hem bij zijn natte jas vastgreep, een heftigen schok door zijn lichaam voelde. (431) 1c, 1g. f 112.—

Tijdens het laden van ijzeren platen was de hijsch nog 1 M. van den grond; plotseling brak de leng en viel een plaat van ± 1700 K.G.; waardoor twee personen letsel bekwamen. (445) 2d. f 952.—

Voor het aanbrengen van een reclamebord tegen een muur, stonden twee arbeiders elk op een ladder, toen plotseling door een rukwind, de beide ladders met de arbeiders omsloegen, waarbij één werd gedood. (453) 1b, 1g. f 10.184.—

Tijdens het lossen van balen uit een stoomboot in een lichter, waren over het ruim stellingplanken gelegd, waarop eenige arbeiders stonden. Plotseling brak een plank met het gevolg, dat twee werklieden in het ruim vielen. (455) 1c, 1e. f 9.030.—

Bij het afladen van een drukpers, gleeed de pers door onbekende oorzaak van den wagen en trof twee werklieden. (455) 1c, 1e. f 8.565.—

Voor het laden van balen maïs stonden eenige werklieden boven op den stapel om de balen af te werpen; plotseling vielen eenige balen van de laag en kwamen op twee arbeiders terecht. (455) 2d. f 926.—

Twee personen gingen per roeiboort van den wal naar hun schip; de

roeiboort werd overvaren door een motorboot, waardoor beide inzittenden verdronken. (465) 2g. f 15.330.—.

Bij het teruggaan naar hun schip, liepen twee varensgezellen over een vaartuig om den stuurman van een sleepboot te kunnen aanroepen hen te komen halen. Door onbekende oorzaak zijn beiden overboord gevallen en verdronken. (465) 2g. f 16.456.—.

Doordat een trein bij een onveilig signaal doorreed, liep hij op een stootblok en ontspoorde; één persoon werd gedood, een ander gewond. (476). 1c, 1g. f 15.630.—.

Twee arbeiders waren op den straatweg bezig met overladen van materiaal van de eene fiets op de andere, toen zij omvergereden werden door een auto, die plotseling achteruit reed zonder signaal te geven. (476) 1a, 1d. f 1.498.—.

Een vrachtauto reed rechts van den weg; door een onverwachte wending ontstond een botsing tusschen de auto en een tram, die van tegenovergestelde richting kwam. De chauffeur werd gedood, de trambestuurder gewond. (479) 1c. (Bedrijf, bedoeld in art. 4 van het K. B. 16—4—'25 S. 145). 1g. f 6.396.—.

Tijdens het spieringkloppen zijn twee personen door het ijs gezakt met het gevolg, dat één verdronk en de ander krankzinnig werd. (485) 1d, 1g. f 1.009.—.

Een geladen verhuishwagen kwam in botsing met een tram; beide voerlui werden van den bok geslingerd. (487 I) 1c, 1e. f 9.058.—.

Een verhuishwagen kwam in botsing met een tram; door den schok vielen twee der voerlieden van den bok en bekwamen letsel. (487 II) 1c, 1d. f 835.—.

Bij het laden van balen cement viel plotseling een stapel zakken om; twee werklieden werden onder de zakken bedolven en bekwamen letsel. (Bedrijf, bedoeld in art. 4 van het K. B. 16—4—'25 S. 145) 1c, 1e. f 1.642.—.

Waarschijnlijk door een defect aan de stuurinrichting reed een auto tegen een boom; één der inzittenden werd gedood, een ander gewond. (Bedrijf, bedoeld in art. 4 van het K. B. 16—4—'25 S. 145). 1d, 1g. f 12.515.—.

Door een botsing van twee auto's kwam een fietser in aanraking met een van de auto's; één der chauffeurs en de fietser bekwamen letsel (Bedrijf, bedoeld in art. 4 van het K. B. 16—4—'25. S. 145). 1a, 1d f 717.—.

Overzicht van de bedrijven, waarin meer dan 1 gebeurtenis plaats had, waarbij meerdere personen letsel bekwamen.

No. van het bedrijf (hoofdbedrijf)	OMSCHRIJVING VAN DE BEDRIJVEN. 7)	Aantal gebeurtenissen.	Aantal gevallen, waarin getroffen werden :							
			2	3	5	7	9	12	18	
			personen :							
22	Bakken van pannen, steenen, enz.	2	2	—	—	—	—	—	—	—
40	Maken van burgerlijke bouwk. werken en het timmerl. bedrijf op bouwv....	15	11 ¹⁾	2 ²⁾	—	—	1 ³⁾	1	—	—
49	Huis-, rijtuig- of decoratieschildersbedrijf, enz.	2	1	1	—	—	—	—	—	—
50	Aanleggen, enz. van kanalen, sluizen, enz. m. krwt.	3	1	1	—	—	1	—	—	—
56	Metselaarsbedrijf, enz.	2	2	—	—	—	—	—	—	—
217	Mijnbouw	4	4	—	—	—	—	—	—	—
286	Verv. van elektrische gloeilampen	2	1	—	—	—	—	—	—	1
328	Scheepsmakersbedrijf m. krwt., enz.	6	2	1	—	—	1	1	1	—
455	Laden of lossen van schepen, niet vallende onder 454, 454bis of 454ter, enz.	3	3	—	—	—	—	—	—	—
465	Schippersbedrijf niet met stoom- of motorbooten	2	2	—	—	—	—	—	—	—
476	Bedrijf, uitg. in stoomtramwegondernemingen	2	2	—	—	—	—	—	—	—
479	Bedrijf, uitg. in electr. tramwegondernemingen	3	2 ⁶⁾	—	—	—	—	1 ⁴⁾	—	—
	Bedrijf v. handelaars, daaronder al of niet begrepen het winkelhondersbedrijf, gen. in art. 4 van het K. B. 16 April 1925 S. 145	6	5 ⁵⁾	1	—	—	—	—	—	—

1) Hieronder begrepen 2 gebeurtenissen, waarbij 2 personen werden getroffen, van wie 1 werkzaam was in bedrijf 31 en 1 in bedrijf 56.

2) Hieronder begrepen 1 gebeurtenis, waarbij 3 personen werden getroffen, van wie 1 werkzaam was in bedrijf 253.

3) Hieronder begrepen 1 gebeurtenis, waarbij 7 personen werden getroffen, van wie 2 werkzaam waren in bedrijf 77.

4) Hieronder begrepen 1 gebeurtenis, waarbij 5 personen werden getroffen, van wie 2 werkzaam waren in bedrijf 478.

5) Hieronder begrepen 1 gebeurtenis, waarbij 2 personen werden getroffen, van wie 1 werkzaam was in bedr. bedoeld in art. 4 van K.B. d.d. 16/4 '25.

6) Hieronder begrepen 1 gebeurtenis, waarbij 2 personen werden getroffen, van wie 1 werkzaam was in bedrijf 210.

7) Volledige omschrijving der bedrijven, zie Tabel I.

VERANDERINGEN IN HET AANTAL EN HET BEDRAG DER VOORLOOPIG TOEGEKENDE RENTEN AAN GETROFFENEN.

TABEL IV.

LEEFTIJDS- GROEP IN JAREN.	Aantal personen van de in ko- lom 1 genoemde leeftijdsgroep, aan wie voor- loopig ene rente wordt toegekend ter zake van in het kalenderjaar 1929 voorgekomen gevallen.	DE EERSTE MAAND												Totaal bedrag van alle voorloopig toegeken- de ren- ten, vastgesteld op hoofden, beho- rende tot de in kolom 1 genoemde leeftijdsgroep, in het kalenderjaar 1929 voorgekomen gevallen.	
		Het in kolom 3 genoemde bedrag verminderde (vermeerderde) in den loop van						van den duur der renten tengevolge van							
		overlijden der rentetrekkingen.		reactiveering.		vermeerdering der ongeschiktheid.		vermindering der ongeschiktheid.		toekening van blijvende renten.		de verschillende oorzaken tezamen.			
Aantal gevallen.	Bedrag.	Aantal gevallen.	Bedrag.	Aantal gevallen.	Bedrag.	Aantal gevallen.	Bedrag.	Aantal gevallen.	Bedrag.	Aantal gevallen.	Bedrag.	Absoluut.	In % van het bedrag in kolom 3.	Totaal bedrag der toegekende renten per dag.	
1	2	3	4	5	6	7	8	9	10	11	12	13	14	15	16
12 t/m. 15	508	529,09	1) 1	1,05	287	301,77	6	5,16	76	48,05	—	—	345,71	65,34	—
16 t/m. 25	3.047	6.462,86	1	1,05	1563	3.188,73	80	141,18	614	836,50	1	3,55	3.888,65	60,17	0,53
26 t/m. 35	2.483	8.248,06	1	3,39	1131	3.725,64	68	158,54	532	1.082,40	1	2,28	4.655,17	56,44	0,46
36 t/m. 45	1.974	6.959,09	3	12,92	807	2.802,54	40	91,13	435	876,50	1	4,81	3.605,64	51,81	0,49
46 t/m. 55	1.603	5.486,61	1) 3	13,47	632	2.134,10	29	73,88	343	633,21	—	—	2.706,90	49,34	—
56 t/m. 65	953	3.052,05	4	16,24	349	1.120,57	17	37,07	220	395,22	—	—	1.494,96	48,98	—
66 t/m. 75	240	672,95	—	—	59	164,33	3	4,32	48	63,01	1	2,05	225,07	33,46	0,52
76 en hooger onbekend	11	20,97	—	—	2	4,99	—	—	—	—	—	—	4,99	23,80	—
	5	17,41	—	—	4	15,82	—	—	—	—	—	—	15,82	90,87	—
	10.824	31.449,09	13	48,12	4.834	13.458,49	243	511,28	2.268	3.934,89	4	12,69	16.942,91	53,86	2,00
a) Hieronder 1 geval van overlijden niet tengevolge van het ongeval.															
DE TWEEDE MAAND															
Het in kolom 3 genoemde bedrag verminderde (vermeerderde) in den loop van															
1	2	3	4	5	6	7	8	9	10	11	12	13	14	15	16
12 t/m. 15	508	529,09	—	—	56	52,73	5	4,05	51	23,20	—	—	71,88	13,59	—
16 t/m. 25	3.047	6.462,86	—	—	366	592,26	48	91,15	438	473,57	—	—	974,68	15,08	—
26 t/m. 35	2.483	8.248,06	1	4,42	292	751,69	34	83,77	375	585,89	—	—	1.258,23	15,25	—
36 t/m. 45	1.974	6.959,09	1) 2	6,13	267	709,49	23	67,91	358	567,48	—	—	1.215,19	17,46	—
46 t/m. 55	1.603	5.486,61	1) 2	5,05	168	454,95	16	30,92	270	391,31	—	—	820,39	14,95	—
56 t/m. 65	953	3.052,05	1) 2	7,76	107	259,02	6	15,78	173	215,27	—	—	466,27	15,28	—
66 t/m. 75	240	672,95	—	—	31	75,49	2	4,72	36	40,89	1	4,09	115,75	17,20	1,43
76 en hooger onbekend	11	20,97	—	—	1	1,52	—	—	1	1,19	—	—	3,41	6,26	—
	10.824	31.449,09	8	24,06	1.288	2.897,15	134	298,30	1.702	2.298,80	1	4,09	4.925,80	15,66	1,43
b) Hieronder 1 geval van overlijden niet tengevolge van het ongeval.															

Het in kolom 3 genoemde bedrag verminderde (vermeerderde) in den loop van

DE DERDE MAAND.

1	2	3	4	5	6	7	8	9	10	11	12	13	14	15	16
12 t/m. 15	508	529.09	—	—	32	21.05	4	4.51	47	21.92	—	—	38.46	7.27	—
16 t/m. 25	3.047	6.462.86	—	—	205	278.19	41	69.12	260	216.98	—	0.66	426.71	6.60	0.40
26 t/m. 35	2.483	8.248.06	1) 1	0.49	178	364.28	20	59.05	292	359.16	—	—	664.88	8.06	—
36 t/m. 45	1.974	6.959.09	1	3.29	153	289.33	20	64.59	235	322.69	—	3.01	553.73	7.96	1.33
46 t/m. 55	1.603	5.486.61	—	—	112	245.79	10	22.01	225	269.88	—	5.60	499.26	9.10	5.60
56 t/m. 65	953	3.052.05	—	1.82	45	66.83	4	5.88	148	155.71	—	—	218.48	7.16	—
66 t/m. 75	240	672.95	—	—	15	22.81	1	2.31	36	38.28	—	—	58.78	8.73	—
76 en hooger	11	20.97	—	—	—	—	—	—	—	—	—	—	—	—	—
onbekend	5	17.41	—	—	—	—	—	—	—	0.68	—	—	—	3.91	—
	10.824	31.449.09	3	5.60	740	1.288.28	100	227.47	1.244	1.385.30	4	9.27	2.460.98	7.83	7.33

1) Hieronder 1 geval van overlijden niet tengevolge van het ongeval.

Het in kolom 3 genoemde bedrag verminderde (vermeerderde) in den loop van

HET TWEEDE KWARTAAL.

1	2	3	4	5	6	7	8	9	10	11	12	13	14	15	16
12 t/m. 15	508	529.09	—	—	39	22.35	6	8.19	42	12.30	—	—	26.46	5.00	—
16 t/m. 25	3.047	6.462.86	1) 4	8.10	252	251.99	46	89.53	392	295.51	—	0.38	466.45	7.22	0.19
26 t/m. 35	2.483	8.248.06	2) 1	2.09	272	367.65	36	84.35	407	443.85	—	6.07	735.31	8.91	6.27
36 t/m. 45	1.974	6.959.09	2) 2	6.71	327.11	327.11	37	85.19	409	437.80	—	6.79	693.22	9.96	5.17
46 t/m. 55	1.603	5.486.61	—	—	181	226.18	36	74.87	421	457.96	—	8.38	617.65	11.26	5.53
56 t/m. 65	953	3.052.05	1) 4	9.81	101	122.07	8	16.34	248	235.53	—	6.41	357.48	11.71	5.59
66 t/m. 75	240	672.95	2) 1	2.34	19	29.92	2	3.90	62	53.75	—	1.60	83.71	12.44	0.87
76 en hooger	11	20.97	—	—	1	1.19	—	—	—	—	—	—	—	10.78	—
onbekend	5	17.41	—	—	1	0.91	—	—	—	1.07	—	—	—	5.23	—
	10.824	31.449.09	12	29.05	1.080	1.349.37	171	362.37	1.983	1.937.77	19	29.63	2.983.45	9.49	23.62

1) Hieronder 2 gevallen van overlijden niet tengevolge van het ongeval.

2) Hieronder 1 geval van overlijden niet tengevolge van het ongeval.

Het in kolom 3 genoemde bedrag verminderde (vermeerderde) in den loop van

HET DERDE KWARTAAL

1	2	3	4	5	6	7	8	9	10	11	12	13	14	15	16
12 t/m. 15	508	529.09	—	—	17	5.44	3	1.73	22	6.60	—	—	10.52	1.99	0.50
16 t/m. 25	3.047	6.462.86	1) 2	5.72	124	92.07	26	49.79	192	129.86	—	0.21	184.87	2.86	7.13
26 t/m. 35	2.483	8.248.06	—	—	122	121.34	31	69.38	176	161.33	—	9.37	222.66	2.70	5.93
36 t/m. 45	1.974	6.959.09	—	3.99	129	157.15	18	44.64	178	175.12	—	3.80	295.42	4.25	3.13
46 t/m. 55	1.603	5.486.61	1) 1	0.65	109	116.24	11	38.96	183	165.39	—	11.41	254.73	4.64	5.62
56 t/m. 65	953	3.052.05	—	—	53	46.82	9	17.59	132	97.52	—	10.54	137.29	4.50	9.92
66 t/m. 75	240	672.95	1) 1	2.37	16	21.18	1	4.48	37	29.38	—	2.98	51.43	7.64	1.50
76 en hooger	11	20.97	—	—	1	1.19	—	—	—	—	—	—	—	17.84	—
onbekend	5	17.41	—	—	—	—	—	—	—	—	—	—	—	3.74	—
	10.824	31.449.09	5	12.73	571	561.43	99	226.57	920	765.20	44	47.87	1.160.66	3.69	36.29

VERANDERINGEN IN HET AANTAL EN HET BEDRAG DER VOORLOOPIG TOEGEKENE RENTEN AAN GETROFFENEN.

TABEL IV.

LEEFTIJDS- GROEP IN JAREN.	Aantal personen van de in ko- lom 1 genoemde leeftijdsgroep, aan wie voor- loopig een rente werd toegekend ter zake van in het kalenderjaar 1929 voorkomende gevallen.	HET VIERDE KWARTAAL van den duur der renten tengevolge van														Totaal bedrag der toegekende renten per dag.
		overlijden der rentetrekken.		reactiveering.		vermeerdering der ongeschiktheid.		vermindering der ongeschiktheid.		toekenning van blijvende renten.		de verschillende oorzaken te zamen.				
		Aantal gevallen.	Bedrag.	Aantal gevallen.	Bedrag.	Aantal gevallen.	Bedrag.	Aantal gevallen.	Bedrag.	Aantal gevallen.	Bedrag.	Absoluut.	In het Bedrag % van het zamen.			
1	2	3	4	5	6	7	8	9	10	11	12	13	14	15	16	
12 t/m. 15	508	529.09	1	1.05	7	3.68	2	1.78	12	3.12	7	2.49	8.56	1.62	3.63	
16 t/m. 25	3.047	6.462.86	—	—	79	61.76	25	41.28	117	80.39	27	18.39	119.26	1.85	18.83	
26 t/m. 35	2.483	8.248.06	1	4.54	58	51.98	16	48.60	112	100.11	17	19.80	127.83	1.55	15.12	
36 t/m. 45	1.974	6.959.09	1	1.05	60	68.10	13	38.53	108	95.56	14	17.25	143.43	2.06	13.77	
46 t/m. 55	1.603	5.486.61	2	2.26	49	47.23	12	30.82	95	74.38	20	28.48	121.53	2.22	21.60	
56 t/m. 65	953	3.052.05	—	—	40	29.66	4	9.86	71	39.52	11	16.02	75.34	2.47	10.91	
66 t/m. 75	240	672.95	—	—	7	3.83	1	1.24	23	11.56	12	17.32	31.47	4.68	13.21	
76 en hooger onbekend	11	20.97	—	—	—	—	—	—	1	0.36	—	—	—	—	—	
	5	17.41	—	—	—	—	—	—	—	—	—	—	—	—	—	
	10.824	31.449.09	5	8.90	300	266.24	73	172.11	539	405.00	109	121.25	629.28	2.00	98.57	

HET VIJFDE EN ZESDE KWARTAAL																
Het in kolom 3 genoemde bedrag verminderde (vermeerderde) in den loop van																
Hieronder 2 gevallen van overlijden niet tengevolge van het ongeval.																
Het in kolom 3 genoemde bedrag verminderde (vermeerderde) in den loop van																
Hieronder 2 gevallen van overlijden niet tengevolge van het ongeval.																
1	2	3	4	5	6	7	8	9	10	11	12	13	14	15	16	
12 t/m. 15	508	529.09	1	1.05	9	2.44	3	1.99	21	5.37	21	6.66	13.53	2.56	10.18	
16 t/m. 25	3.047	6.462.86	1	3.03	67	45.16	31	50.57	120	81.08	113	86.16	164.86	2.55	72.16	
26 t/m. 35	2.483	8.248.06	2	—	79	78.57	34	74.83	135	140.09	85	110.78	254.61	3.09	88.40	
36 t/m. 45	1.974	6.959.09	1	1.07	60	53.22	16	39.88	97	83.84	65	79.42	177.67	2.55	59.57	
46 t/m. 55	1.603	5.486.61	1	1.10	73	66.03	13	30.20	88	73.54	68	89.22	199.69	3.64	78.00	
56 t/m. 65	953	3.052.05	—	—	46	31.16	7	16.37	55	39.56	74	85.54	139.89	4.58	73.16	
66 t/m. 75	240	672.95	2	1.68	7	4.50	—	—	15	9.07	20	24.61	39.86	5.92	21.98	
76 en hooger onbekend	11	20.97	—	—	—	—	—	—	—	—	2	—	—	—	—	
	5	17.41	—	—	—	—	—	—	—	—	—	—	—	—	—	
	10.824	31.449.09	7	7.93	341	281.08	104	213.84	531	432.55	448	485.61	993.33	3.16	406.67	

1) Hieronder 1 geval van overlijden niet tengevolge van het ongeval.

2) Hieronder 2 gevallen van overlijden niet tengevolge van het ongeval.

3) Hieronder 2 gevallen van overlijden niet tengevolge van het ongeval.

HET ZEVENDE EN ACHTSTE KWARTAAL

	1	2	3	4	5	6	7	8	9	10	11	12	13	14	15	16
12 t/m. 15	508	529.09	—	—	4	1.27	4	3.20	4	1.30	8	2.88	2.25	0.43	5.70	
16 t/m. 25	3.047	6.462.86	—	2	3.81	35	25.14	14	28.93	55	37.22	69	60.81	98.05	1.52	54.09
26 t/m. 35	2.483	8.248.06	—	1	4.60	34	32.26	18	49.52	59	58.42	60	70.85	116.61	1.41	58.68
36 t/m. 45	1.974	6.959.09	—	1	4.44	31	25.24	5	9.47	37	26.79	55	80.05	127.05	1.83	67.05
46 t/m. 55	1.603	5.486.61	—	—	2.29	23	19.01	3	7.31	26	26.97	56	70.46	109.13	1.99	61.27
56 t/m. 65	953	3.052.05	—	1	2.29	13	8.28	3	8.60	27	20.45	36	49.23	71.65	2.35	41.45
66 t/m. 75	240	672.95	—	1	3.94	2	1.35	—	—	6	4.26	20	31.96	41.51	6.17	29.34
76 en hooger onbekend	11 5	20.97 17.41	—	—	—	—	—	—	—	—	—	1	1.49	1.49	7.11	1.49
	10.824	31.449.09	8	19.08	142	112.55	47	107.03	214	175.41	305	367.73	567.74	1.81	319.07	

1) Hieronder 2 gevallen van overlijden niet tengevolge van het ongeval.

Het in kolom 3 genoemde bedrag verminderde (vermeerderde)

NA HET ACHTSTE KWARTAAL

	1	2	3	4	5	6	7	8	9	10	11	12	13	14	15	16
12 t/m. 15	508	529.09	—	—	—	1	0.11	1	1.05	4	2.53	1	0.84	2.43	0.46	1.88
16 t/m. 25	3.047	6.462.86	—	—	—	10	9.95	2	6.37	12	8.66	28	28.44	40.68	0.63	25.65
26 t/m. 35	2.483	8.248.06	—	—	—	12	18.95	5	12.26	16	15.01	37	60.47	82.17	1.00	50.58
36 t/m. 45	1.974	6.959.09	—	—	—	11	12.03	6	13.27	6	10.12	24	33.42	42.30	0.61	28.91
46 t/m. 55	1.603	5.486.61	—	—	—	5	5.50	4	8.07	11	9.45	29	48.66	55.54	1.01	39.86
56 t/m. 65	953	3.052.05	—	—	—	6	6.41	3	4.63	8	7.78	23	36.01	45.57	1.49	31.54
66 t/m. 75	240	672.95	—	—	—	1	0.65	—	—	—	—	7	5.94	6.59	0.98	5.67
76 en hooger onbekend	11 5	20.97 17.41	—	—	—	—	—	—	—	—	—	—	—	—	—	—
	10.824	31.449.09	—	—	46	53.60	21	45.65	57	53.55	149	213.78	275.28	0.88	184.09	

1) Hieronder 1 geval van eindiging wegens onbekendheid van het adres van getroffene.

Bij het opmaken dezer Statistiek nog niet geëindigde voorloopig toegekende renten.	
Aantal gevallen.	Bedrag.
	Absoluut.
17	18
15	9.29
81	98.65
87	130.59
60	105.44
56	101.79
28	45.12
11	18.78
—	—
338	509.66
—	1.62

GEVOLG VAN HET ONGEVAL:	Verloren geschiktheid (aantal)									tot werken in % der volledige renten)										Aantal gevallen, waarin eene rente werd toegekend door:			Gemiddeld invaliditeitspercentage der toegekende renten:	Totaal aantal der toegekende renten:		
	5	10	15	20	25	30	35	40	45	50	55	60	65	70	75	80	85	90	95	100	R.V.B.	R. v. B.			C. R.	
A. GEBREKEN.																										
I. Verlies van lichaamsdeelen.																										
A. GEHEEL VERLIES.																										
Oogen.....	—	1	66	42	27	10	1	—	—	4	—	—	—	—	—	—	—	—	—	—	5	150	3	3	22,8	156
Ooren.....	—	—	—	1	—	—	—	—	—	—	—	—	—	—	—	—	—	—	—	—	—	—	—	1	20,0	1
Armen en handen.....	—	18	10	9	15	1	2	4	—	—	—	4	1	1	4	—	—	—	—	—	2	68	2	1	29,2	71
Beenen en voeten.....	—	—	—	—	—	—	—	—	—	—	1	1	—	2	2	—	—	—	—	—	1	7	—	—	75,4	7
Armen en beenen.....	—	—	—	—	—	—	—	—	—	—	—	—	1	—	—	—	—	—	—	—	—	1	—	—	70,0	1
B. GEDEELTELIJK VERLIES.																										
Oogen.....	—	14	26	11	1	1	—	—	—	1	—	—	—	1	—	—	—	—	—	—	—	51	4	—	16,9	55
Armen en handen.....	—	26	20	4	1	—	—	—	—	—	—	1	1	1	—	—	—	—	—	—	—	50	2	2	16,0	54
Beenen en voeten.....	—	—	—	—	—	—	1	2	—	—	—	5	4	1	—	—	—	—	—	—	1	13	—	1	60,4	14
Armen en beenen.....	—	—	—	—	—	—	—	—	—	—	—	—	—	—	—	—	—	—	—	—	1	1	—	—	100,0	1
C. GEHEEL OF GEDEELTELIJK VERLIES. (Gecombineerde letsels).																										
Armen en handen.....	—	12	24	17	11	8	6	4	2	5	2	1	—	—	—	—	—	—	—	—	2	88	4	2	25,7	94
Armen en beenen.....	—	—	—	—	—	—	—	—	—	—	—	—	—	—	—	—	—	—	—	—	1	1	—	—	100,0	1
II. Onbruikbaarheid van lichaamsdeelen.																										
A. GEHEELE OF NAGENOEG GEHEELE ONBRUIKBAARHEID.																										
Armen en handen.....	—	—	—	—	1	—	2	—	—	1	—	3	4	2	—	2	—	—	—	—	2	14	1	2	63,8	17
Beenen en voeten.....	—	—	—	—	—	—	—	—	—	—	—	—	—	1	—	—	—	—	—	—	1	2	—	—	87,5	2
Armen en beenen.....	—	—	—	—	—	—	—	—	—	—	—	—	—	—	—	—	—	—	—	—	1	1	—	—	100,0	1
B. GEDEELTELIJKE ONBRUIKBAARHEID.																										
1. Functiebeperking, zetelende in de gewrichten.																										
Armen en handen.....	—	46	45	29	32	8	13	10	2	15	—	4	1	1	1	—	—	—	—	—	—	198	3	7	23,9	208
Beenen en voeten.....	—	21	29	25	26	10	19	5	—	20	—	2	3	7	3	1	—	—	—	—	7	175	1	2	32,4	178
Armen en beenen.....	—	—	—	—	1	—	—	—	—	—	—	—	—	—	—	—	—	—	—	—	—	1	—	—	25,0	1
2. Functiebeperking, niet zetelende in de gewrichten.																										
Armen en handen.....	—	2	3	2	—	—	—	—	—	—	—	—	—	—	—	—	—	—	—	—	—	6	—	1	15,0	7
Beenen en voeten.....	—	3	6	2	7	1	3	—	—	2	—	—	—	—	—	1	—	—	—	—	1	25	1	—	28,8	26
Armen en beenen.....	—	—	1	—	—	—	—	—	—	—	—	—	—	—	—	—	—	—	—	—	—	1	—	—	15,0	1
III. Geheel of gedeeltelijk verlies van lichaamsdeelen, gepaard met geheele of gedeeltelijke onbruikbaarheid van andere lichaamsdeelen.																										
Armen en handen.....	—	8	17	18	10	3	14	7	—	6	—	1	5	1	1	1	—	—	—	—	1	90	2	1	30,3	93
Beenen en voeten.....	—	—	—	—	—	—	—	—	—	—	—	1	—	—	—	—	—	—	—	—	—	1	—	—	60,0	1
IV. Overige gevallen.....																										
Armen en handen.....	—	3	3	2	7	1	2	—	—	1	—	—	2	1	1	—	—	—	—	—	4	27	—	—	41,3	27
B. BLIJVENDE ZIEKTETOESTANDEN.																										
Hersenlijden (inclusief psychose).....	—	—	—	—	—	—	—	—	—	1	—	—	—	—	1	1	—	—	—	—	3	5	1	—	84,2	6
Traumatische neurose.....	—	—	—	—	—	—	—	1	—	2	—	—	—	—	—	—	—	—	—	—	2	5	—	—	68,0	5
Neurose na schedeltrauma.....	—	—	—	—	1	—	1	1	—	—	—	—	—	1	—	—	—	—	—	—	—	4	—	—	42,5	4
Overige gevallen.....	—	1	7	3	4	6	1	2	—	11	1	2	1	2	1	—	—	—	1	—	11	50	—	4	51,2	54
Totaal.....	—	155	257	165	144	49	65	36	4	69	3	21	26	18	14	13	—	1	—	46	1035	24	27	29,7	1086	

TABEL VI.

VERANDERINGEN IN HET AANTAL EN HET BEDRAG DER

GEBORTEJAAR	Op 1 Januari van het kalenderjaar 1929 waren vastgesteld blijvende invalidenrenten		In den loop van het					
			uit kolom 3 vermeerderd					
			door vaststelling van nieuwe renten		door verhooging van bestaande renten		door overlijden van rentetrekkingen	
	Aantal rentetrekkingen	Gezamenlijk bedrag der dagrenten	Aantal gevallen	Bedrag der vermeerdering	Aantal gevallen	Bedrag der vermeerdering	Aantal gevallen	Bedrag der vermindering
1	2	3	4	5	6	7	8	9
1830	1	0.99	—	—	—	—	—	—
1831	—	—	—	—	—	—	—	—
1832	—	—	—	—	—	—	—	—
1833	—	—	—	—	—	—	—	—
1834	—	—	—	—	—	—	—	—
1835	1	0.80	—	—	—	—	1	0.80
1836	2	2.24	—	—	—	—	1	0.98
1837	—	—	—	—	—	—	—	—
1838	4	1.60	—	—	—	—	1	0.38
1839	5	1.68	—	—	—	—	1	0.32
1840	13	7.—	—	—	—	—	4	2.75
1841	15	9.31	—	—	—	—	1	1.40
1842	17	10.42	—	—	—	—	2	0.44
1843	27	16.11	—	—	—	—	6	5.03
1844	22	15.24	—	—	—	—	7	5.74
1845	43	29.18	—	—	—	—	8	4.70
1846	40	32.41	—	—	—	—	9	11.80
1847	48	37.69	—	—	—	—	10	8.89
1848	82	63.55	—	—	—	—	14	9.71
1849	100	77.—	1	0.90	—	—	13	12.02
1850	102	74.74	2	2.21	—	—	14	11.02
1851	119	97.62	4	3.25	—	—	16	14.72
1852	138	93.97	4	2.64	—	—	9	5.93
1853	159	137.18	6	4.45	—	—	9	6.42
1854	169	131.92	2	1.60	—	—	17	8.59
1855	189	146.62	6	8.07	—	—	7	3.67
1856	202	159.48	4	2.17	—	—	13	10.59
1857	219	167.01	14	23.14	—	—	12	6.87
1858	216	164.29	13	15.83	—	—	12	8.76
1859	223	180.76	9	10.42	—	—	7	5.59
1860	226	164.55	9	11.37	—	—	8	4.69
1861	266	213.42	17	17.00	1	1.27	8	3.94
1862	241	196.23	16	17.60	1	0.35	7	9.34
1863	300	230.91	15	17.75	—	—	10	6.83
1864	269	200.16	18	19.60	—	—	9	5.60
1865	305	271.39	17	22.85	1	1.00	8	5.39
1866	1) 306	233.74	19	23.65	—	—	7	9.42
1867	287	219.09	17	21.87	—	—	7	3.64
1868	285	223.37	23	40.52	1	1.76	5	4.82
1869	274	207.62	21	27.76	—	—	5	2.08
1870	281	234.03	22	32.35	—	—	4	3.81
1871	326	247.36	21	23.43	—	—	3	1.41
1872	348	236.44	28	33.05	1	0.11	6	4.71
1873	329	271.93	12	14.84	—	—	7	8.78
1874	328	253.59	23	22.28	2	2.09	7	3.03
1875	343	263.92	27	30.16	1	0.28	5	3.67
1876	332	249.78	25	26.79	3	9.93	2	0.46
1877	354	273.02	16	19.33	1	0.10	4	1.43
1878	1) 358	271.71	25	24.26	4	9.59	2	1.74
1879	330	236.95	15	12.30	1	2.24	2	1.55
1880	1) 332	224.58	18	27.00	—	—	2	2.17

BLIJVENDE RENTEN TOEGEKEND AAN GETROFFENEN.

TABEL VI.

kalenderjaar 1929 is het bedrag						Op 31 December van het kalenderjaar 1929 waren vastgesteld blijvende invalidenrenten	
uit de kolommen 3 + 5 + 7 verminderd							
door reactivering		door afkoop		door vermindering der renten			
Aantal gevallen	Bedrag der vermindering	Aantal gevallen	Bedrag der vermindering	Aantal gevallen	Bedrag der vermindering	Aantal gevallen	Gezamenlijk bedrag der dagrenten
10	11	12	13	14	15	16	17
—	—	—	—	—	—	1	0.99
—	—	—	—	—	—	—	—
—	—	—	—	—	—	—	—
—	—	—	—	—	—	—	—
—	—	—	—	—	—	—	—
—	—	—	—	—	—	—	—
—	—	—	—	—	—	1	1.26
—	—	—	—	—	—	—	—
—	—	—	—	—	—	3	1.22
—	—	—	—	—	—	4	1.36
—	—	—	—	—	—	9	4.25
—	—	—	—	—	—	14	7.91
—	—	—	—	—	—	15	9.98
—	—	—	—	—	—	21	11.08
—	—	—	—	—	—	15	9.50
—	—	—	—	—	—	35	24.48
—	—	—	—	—	—	31	20.61
—	—	—	—	—	—	38	28.80
—	—	—	—	—	—	68	53.84
—	—	—	—	—	—	88	65.88
—	—	—	—	—	—	90	65.93
—	—	—	—	—	—	107	86.15
—	—	—	—	—	—	133	90.68
—	—	—	—	—	—	156	135.21
—	—	—	—	—	—	154	124.93
—	—	—	—	—	—	188	151.02
—	—	—	—	—	—	193	151.06
—	—	—	—	—	—	221	183.28
—	—	—	—	1	0.27	216	171.09
—	—	—	—	1	0.14	224	185.45
—	—	—	—	—	—	227	171.23
—	—	—	—	—	—	273	225.59
—	—	—	—	—	—	248	204.24
—	—	—	—	—	—	305	241.83
—	—	—	—	—	—	277	213.92
—	—	—	—	—	—	312	288.—
—	—	—	—	—	—	1) 316	247.10
—	—	—	—	—	—	296	237.03
—	—	—	—	—	—	302	258.07
—	—	—	—	—	—	287	230.83
—	—	—	—	—	—	298	262.22
—	—	—	—	—	—	340	266.16
—	—	—	—	—	—	366	262.88
—	—	—	—	—	—	331	275.38
—	—	—	—	—	—	343	265.80
—	—	—	—	—	—	358	285.50
—	—	—	—	—	—	349	275.80
—	—	—	—	—	—	355	285.17
—	—	—	—	—	—	1) 375	288.82
—	—	—	—	—	—	339	245.98
—	—	—	—	—	—	1) 341	244.54

1) Hieronder één rente, waarvan de uitkeering geschorst werd wegens onbekendheid met de verblijfplaats van den getroffenene.

TABEL VI.

VERANDERINGEN IN HET AANTAL EN HET BEDRAG DER

BLIJVENDE RENTEN TOEGEKEND AAN GETROFFENEN.

TABEL VI.

GEBORTEJAAR	Op 1 Januari van het kalenderjaar 1929 waren vastgesteld blijvende invalidenrenten		In den loop van het						kalenderjaar 1929 is het bedrag						Op 31 December van het kalenderjaar 1929 waren vastgesteld blijvende invalidenrenten	
			uit kolom 3 vermeerderd			uit de kolommen 3 + 5 + 7 verminderd										
			door vaststelling van nieuwe renten		door verhooging van bestaande renten		door overlijden van rentetrekkingen		door reactivering		door afkoop		door vermindering der renten			
	Aantal rentetrekkingen	Gezamenlijk bedrag der dagrenten	Aantal gevallen	Bedrag der vermeerdering	Aantal gevallen	Bedrag der vermeerdering	Aantal gevallen	Bedrag der vermindering	Aantal gevallen	Bedrag der vermindering	Aantal gevallen	Bedrag der vermindering	Aantal gevallen	Bedrag der vermindering	Aantal gevallen	Gezamenlijk bedrag der dagrenten
1	2	3	4	5	6	7	8	9	10	11	12	13	14	15	16	17
1881	326	230.20	18	21.67	—	—	5	3.09	3	2.00	3	0.76	5	2.31	333	243.71
1882	²⁾ 316	239.30	³⁾ 24	23.15	2	1.79	1	0.29	1	0.24	4	1.33	4	2.34	²⁾ 334	260.04
1883	322	246.89	22	29.72	1	1.73	5	5.31	8	3.65	3	0.44	2	1.68	328	267.26
1884	¹⁾ 331	269.67	18	25.20	4	4.35	2	0.38	3	1.71	3	1.57	6	6.32	341	289.24
1885	¹⁾ 392	253.89	28	31.74	1	0.60	1	0.08	4	1.20	4	0.56	3	2.01	¹⁾ 411	282.38
1886	365	261.66	19	22.36	—	—	3	6.03	3	1.12	4	0.62	3	1.35	374	274.90
1887	348	247.83	24	33.15	—	—	1	1.44	2	2.32	6	1.34	3	4.63	363	271.25
1888	362	271.35	21	20.01	1	1.48	2	0.46	4	1.23	2	0.65	3	5.37	375	285.13
1889	¹⁾ 367	274.76	22	30.19	1	0.93	2	6.81	1	0.17	2	0.57	2	1.04	¹⁾ 384	297.29
1890	352	230.46	22	22.95	—	—	—	—	3	1.60	5	2.37	1	0.46	366	248.98
1891	340	217.95	29	36.46	—	—	1	1.78	3	3.46	3	0.63	3	1.23	362	247.31
1892	312	224.93	31	38.65	2	4.20	3	0.43	4	3.50	1	0.07	2	4.16	335	259.62
1893	298	210.23	23	24.49	3	5.36	1	2.10	3	1.43	5	1.95	5	6.37	312	228.23
1894	282	189.02	17	18.63	1	1.42	—	—	2	0.62	2	0.19	3	1.87	295	206.39
1895	328	199.61	30	32.16	1	3.14	1	0.18	5	2.20	1	0.18	4	3.76	351	228.59
1896	277	194.89	14	13.79	1	0.63	2	0.76	2	0.89	1	0.37	5	2.12	286	205.17
1897	234	156.—	23	34.17	—	—	2	5.02	1	1.08	2	0.62	5	3.88	252	179.57
1898	256	176.12	18	16.37	3	3.44	1	0.43	4	4.04	4	0.44	6	3.69	265	187.33
1899	216	151.81	22	19.29	2	1.55	1	2.45	3	1.03	—	—	9	6.33	234	162.84
1900	232	153.21	17	19.87	2	4.20	1	3.92	2	0.60	5	3.25	6	6.31	241	163.20
1901	194	123.39	21	26.55	1	3.49	—	—	5	1.67	3	0.91	3	4.88	207	145.97
1902	202	133.47	28	20.64	1	0.73	—	—	—	—	4	0.87	6	2.53	226	151.44
1903	184	100.43	14	13.05	1	2.90	—	—	4	1.07	3	1.56	6	2.58	191	111.17
1904	171	105.82	17	13.17	1	1.66	—	—	3	1.00	3	1.11	4	2.63	182	115.91
1905	159	109.89	18	11.83	—	—	1	3.29	2	0.44	3	1.07	4	1.31	171	115.61
1906	141	87.31	25	14.46	2	1.81	1	0.35	6	2.34	1	0.35	7	2.89	158	97.65
1907	115	83.09	24	14.62	—	—	—	—	—	—	—	—	7	2.74	139	94.97
1908	80	57.97	16	13.63	—	—	—	—	1	0.35	1	0.53	2	0.89	94	69.83
1909	52	31.82	20	11.20	—	—	—	—	—	—	—	—	2	0.60	72	42.42
1910	53	35.41	27	21.26	1	0.59	—	—	2	0.40	1	0.38	1	0.59	77	55.89
1911	26	19.98	17	8.50	—	—	—	—	—	—	—	—	—	—	43	28.48
1912	14	8.49	14	8.98	—	—	—	—	—	—	—	—	—	—	28	17.47
1913	6	4.78	14	12.45	—	—	—	—	—	—	—	—	—	—	20	17.23
1914	1	0.49	3	1.56	—	—	—	—	—	—	—	—	—	—	4	2.05
1915	—	—	1	1.88	—	—	—	—	—	—	—	—	—	—	1	1.88
Totaal	16.230	11.884.72	1.170	1.268.24	49	74.72	349	280.23	110	58.59	123	33.71	178	136.70	16.818	12.718.45

¹⁾ Hieronder één rente, waarvan de uitkeering geschorst werd wegens onbekendheid met de verblijfplaats
²⁾ Hieronder twee renten, waarvan de uitkeering geschorst werd wegens onbekendheid met de verblijfplaats
³⁾ Hieronder één rente, geëindigd in 1924 wegens reactivering, opnieuw toegekend in 1929.

van den getroffene.
van den getroffene.

N.B. De aantallen in kolom 2 en de bedragen in kolom 3 wijken voor enkele geboortejaren af van die in eenige veranderingen zijn bekend geworden, die hebben plaats gehad vóór 1 Januari 1929.

de kolommen 16 en 17 der overeenkomstige tabel van de jaarstatistiek 1928, omdat na het opmaken daarvan

VRIJWILLIGE VERZEKERING VAN WERKGEVERS.

TABEL I.

STATISTIEK DER VERZEKERDEN 1929.

BEDRIJFSGROEPEN	Aantal verzekerden, verdeeld naar het bij hen in dienst zijnde aantal werklieden.								Totaal verzekerd loonbedrag (in guldens) in het kalenderjaar 1929	
	0	1	2	$\frac{3}{4}$	$\frac{5}{9}$	$\frac{10}{49}$	$\frac{50}{199}$	200 of meer		Totaal
Groep I. Aardewerk, glas, kalk, enz.	—	—	1	3	—	—	—	—	4	3.288
„ II. Diamant en andere edelsteenen, enz.	7	5	13	7	14	9	1	—	56	125.197
„ III. Boek-, steendrukkerijen, enz.	—	4	1	4	7	1	—	—	17	37.144
„ IV. Bouwbedrijven, daaronder begrepen reiniging van gebouwen, enz.	40	85	72	49	41	12	—	—	299	527.121
„ V. Chem. nijverheid, ontplofbare stoffen, enz.	1	1	6	5	9	1	—	—	23	57.056
„ VI. Hout-, kurk-, stroobewerking, enz.	9	18	8	7	12	7	—	—	61	98.123
„ VII. Kleeding en reiniging	12	13	10	4	11	15	3	—	68	139.012
„ VIII. Kunstnijverheid.	—	1	2	1	—	—	—	—	4	8.764
„ IX. Leder, wasdoek, caoutchouc	23	23	8	7	2	—	—	—	63	101.684
„ X. Oer, steenkolen, turf	—	3	4	4	7	—	—	—	18	18.893
„ XI. Bewerking van metalen ..	7	22	10	5	7	2	1	—	54	82.589
„ XII. Verv. v. stoom- of andere werktuigen, instrumenten, enz.	12	17	6	6	5	2	—	—	48	91.010
„ XIII. Scheepsbouw, verv. van rijtuigen	8	14	3	—	3	2	—	—	30	42.321
„ XIV. Papier, enz.	2	1	5	2	1	2	—	—	13	25.040
„ XV. Textiele nijverheid.	1	—	2	—	—	6	1	—	10	18.570
„ XVII. Bereiding van voedings- en genotmiddelen.	19	56	45	60	22	6	—	—	208	345.843
„ XVIII. Handel, verkeerswezen, enz.	334	134	66	81	46	12	—	—	673	993.568
GROEP I—XVIII	475	397	262	245	187	77	6	—	1.649	2.715.223

VRIJWILLIGE VERZEKERING VAN WERKGEVERS.

STATISTIEK DER ONGEVALLEN 1929.

TABEL II.

BEDRIJFSGROEPEN.		De ongevallen, waardoor de in kolom 2 genoemde personen getroffen werden, hadden volgens de waardeering tijdens het opmaken van de statistiek tengevolge:													Som der contante waarden op den dag van het ongeval (in guldens). Bedragen uit kolom 4 in % van de verzekerde loonbedragen.												
		Aantal verzekerden getroffen door een ongeval, waarvoor schadebesteding verschuldigd was. Geen invaliditeit of een invaliditeit van minder dan 3 dagen.	Tijdelijke invaliditeit van meer dan 3 dagen.		Blijvende invaliditeit. De verloren geschiktheid tot werken bedroeg bij vaststelling der rente:						Den dood.																
			en niet langer dan 6 weken duur.		en langer dan 6 weken duur.		procent van de volledige						Nagelaten betrekkingen, welke recht op eene rente kunnen doen gelden.														
			—		—		0	20	40	60	80	100	0	Aantal.													
20		40		60		80		100		100		Weduwen en weduwnaars.					Kinderen.	Kleinkinderen.	Ascendenten.	Totaal renten Art. 19.							
1	2	3													4	5											
Groep I.	Aardewerk, glas, kalk, enz.	1	1	—	—	—	—	—	—	—	—	—	—	—	—	—	—	—	—	—	—	—	8	0.24			
„	II. Diamant en andere edelsteenen, enz.	2	1	1	—	—	—	—	—	—	—	—	—	—	—	—	—	—	—	—	—	—	19	0.02			
„	III. Boek-, steendrukkerijen, enz. ...	2	—	1	1	—	—	—	—	—	—	—	—	—	—	—	—	—	—	—	—	—	357	0.96			
„	IV. Bouwbedrijven, daaronder begrepen reiniging van gebouwen, enz.	49	12	34	3	—	—	—	—	—	—	—	—	—	—	—	—	—	—	—	—	—	—	2.777	0.53		
„	V. Chemische nijverheid, ontplofbare stoffen, enz.	2	—	2	—	—	—	—	—	—	—	—	—	—	—	—	—	—	—	—	—	—	—	105	0.18		
„	VI. Hout-, kurk-, stroobewerking, enz.	10	3	6	1	—	—	—	—	—	—	—	—	—	—	—	—	—	—	—	—	—	—	1.238	1.26		
„	VII. Kleding en reiniging.....	2	—	2	—	—	—	—	—	—	—	—	—	—	—	—	—	—	—	—	—	—	—	—	88	0.06	
„	IX. Leder, wasdoek, caoutchouc ...	3	—	3	—	—	—	—	—	—	—	—	—	—	—	—	—	—	—	—	—	—	—	—	201	0.20	
„	X. Oer, steenkolen, turf	1	—	1	—	—	—	—	—	—	—	—	—	—	—	—	—	—	—	—	—	—	—	—	45	0.24	
„	XI. Bewerking v. metalen	15	10	5	—	—	—	—	—	—	—	—	—	—	—	—	—	—	—	—	—	—	—	—	477	0.58	
„	XII. Verv. v. stoom- of andere werktuigen, instrumenten, enz.	8	2	6	—	—	—	—	—	—	—	—	—	—	—	—	—	—	—	—	—	—	—	—	—	422	0.46
„	XIII. Scheepsbouw, verv. van rijtuigen	6	1	4	1	—	—	—	—	—	—	—	—	—	—	—	—	—	—	—	—	—	—	—	—	429	1.01
„	XIV. Papier, enz.	2	—	2	—	—	—	—	—	—	—	—	—	—	—	—	—	—	—	—	—	—	—	—	—	132	0.53
„	XVII. Bereiding v. voedings- en genotmiddelen ...	13	1	11	1	—	—	—	—	—	—	—	—	—	—	—	—	—	—	—	—	—	—	—	—	1.132	0.33
„	XVIII. Handel, verkeerswezen, enz.	111	20	77	14	—	—	—	—	—	—	—	—	—	—	—	—	—	—	—	—	—	—	—	—	11.409	1.15
GROEP I—XVIII ..		227	51	155	21	—	—	—	—	—	—	—	—	—	—	—	—	—	—	—	—	—	—	—	—	18.839	0.69

B.

TABELLEN
LAND- EN TUINBOUW-
ONGEVALLENWET 1922.

TABEL I. AANTAL ONDERNEMINGEN AANGESLOTEN BIJ DE RIJKSVERZEKERINGS

BANK MET AANTAL ARBEIDSDAGEN, LOON- EN PREMIEBEDRAG.

TABEL I.

No. van het bedrijf. (hoofdbedrijf).	OMSCHRIJVING VAN DE BEDRIJVEN.	Onderneming enkel- voudig (E.) of samen- gesteld (S.).	Verzekeringplichtige ondernemingen op 31 October 1929 (exclusief die genoemd zijn in kolom 6).	Over het boekjaar 1928/29 bedroeg:			Ondernemingen, welke in den regel niet meer dan één arbeider in dienst hebben, en op welke K.B. No. 52 d.d. 26 Februari 1925 is toegepast.			Totaal aantal verzekerings- plichtige onder- nemingen op 31 October 1929.	TOTAAL LOON (in guldens).	TOTAAL PREMIE.
				Het aantal arbeidsdagen (arbeidseen- heden) in de ondernemingen vermeld in kolom 2.	Het loon, be- doeld in art. 79, 1e alinea L. T. O. W. in de ondernemin- gen vermeld in kolom 2 (in guldens).	Het premiebe- drag, volgens het tarief, be- doeld in artikel 79, 1e alinea L. T. O. W. over het loon vermeld in kol- om 4.	Verzekerings- plichtige ondernemingen op 31 October 1929.	OVER HET BOEKJAAR 1928/29 BEDROEG:				
1		2	3	4	5	6	7	8	9	10	11	
Groep I. LANDBOUW.												
1	Akkerbouw	E. 1.504 S. 1.402	434.104 497.493	1.009.771 1.147.618	15.209.87 18.139.28	477 411	167.687 185.703	2.522.49 2.919.28	1.981 1.813	1.177.458 1.333.321	17.732.36 21.058.56	
2	Landontginning en landverbetering	E. 143 S. 38	140.349 41.188	406.705 108.833	5.427.05 1.505.32	1 1	100 603	1.33 8.23	144 39	406.805 109.436	5.428.38 1.513.55	
3	Loondorschen	E. 139 S. 28	32.388 19.712	98.687 55.598	6.415.01 2.121.56	11 —	2.373 —	155.55 —	150 28	101.060 55.598	6.570.56 2.121.56	
4	Loonploegen	E. 11 S. 11	1.414 4.927	4.455 14.533	67.79 457.18	— 1	— 719	— 14.61	11 12	4.455 15.252	67.79 471.79	
5	Hooibouw	E. 6 S. 8	836 3.582	3.706 11.298	60.07 225.76	1 —	936 —	14.89 —	7 8	4.642 11.298	74.96 225.76	
6	Loonzaaien	E. 1 S. 1	20 36	60 180	0.90 2.76	— —	— —	— —	1 1	60 180	0.90 2.76	
7	Loonmaaien	E. 1 S. 4	768 1.287	1.962 2.878	31.26 43.03	3 —	3.195 —	50.82 —	4 4	5.157 2.878	82.08 43.03	
8	Vlassersbedrijf met krachtwerktuig	E. 56 S. 8	43.942 11.777	103.700 31.708	1.738.41 554.62	— 1	— 200	— 3.42	56 9	103.700 31.908	1.738.41 558.04	
9	Vlassersbedrijf zonder krachtwerktuig	E. 58 S. 9	17.987 10.503	43.896 26.382	271.78 220.04	4 —	1.164 —	7.20 —	62 9	45.060 26.382	278.98 220.04	
10	Terpgraven	E. 4 S. 1	2.342 407	8.898 1.357	255.37 36.64	— —	— —	— —	4 1	8.898 1.357	255.37 36.64	
11	Houden van contrôle op en beproeven van zaai- zaden of andere landbouwbenodigdheden of landbouwproducten	E. 1 S. 3	339 23.837	1.350 143.076	20.66 1.781.30	2 —	183 —	2.76 —	3 3	1.533 143.076	23.42 1.781.30	
12	Houden van veilingen van landbouwproducten ...	E. 3 S. 2	2.477 1.306	10.169 3.914	97.88 38.16	— —	— —	— —	3 2	10.169 3.914	97.88 38.16	
Totaal		E. 1.927 S. 1.515	676.966 616.055	1.693.359 1.547.375	29.596.05 25.125.65	499 414	175.638 187.225	2.755.04 2.945.54	2.426 1.929	1.868.997 1.734.600	32.351.09 28.071.19	
GROEP I.		3.442	1.293.021	3.240.734	54.721.70	913	362.863	5.700.58	4.355	3.603.597	60.422.28	
Groep II. VEEHOUDERIJ.												
13	Houden en fokken van runderen, paarden, varkens, geiten en schapen	E. 2.281 S. 621	550.658 256.353	1.194.185 618.703	19.057.16 10.214.28	1.066 176	429.317 88.163	6.808.95 1.380.45	3.347 797	1.623.502 706.866	25.866.11 11.594.73	
14	Houden en fokken van pluimvee en konijnen en houden van broederijen voor pluimvee	E. 196 S. 25	71.687 14.579	171.475 35.358	1.102.84 323.31	35 3	19.294 2.185	137.07 16.94	231 28	190.769 37.543	1.239.91 340.25	
16	Houden van stieren en hengsten ter dekking	E. 4 S. 2	1.224 147	3.014 377	56.55 12.22	1 —	728 —	13.53 —	5 2	3.742 377	70.08 12.22	
17	Melkrijden of melkvaren	E. 75 S. 46	20.500 18.095	53.706 45.484	582.95 567.78	48 14	28.656 10.520	304.23 131.82	123 60	82.362 56.004	887.18 699.60	
18	Vervaardigen van boter en kaas	E. 112 S. 23	379.049 67.752	1.349.529 220.312	9.561.96 2.062.97	4 1	3.648 1.050	25.70 8.36	116 24	1.353.177 221.362	9.587.66 2.071.33	
19	Houden van boter-, kaas- of melk-contrôle-stations	E. 23 S. 1	13.286 518	38.205 1.290	571.70 21.55	3 —	887 —	13.33 —	26 1	39.092 1.290	585.03 21.55	
Totaal		E. 2.691 S. 718	1.036.404 357.444	2.810.114 921.524	30.933.16 13.202.11	1.157 194	482.530 101.918	7.302.81 1.537.57	3.848 912	3.292.644 1.023.442	38.235.97 14.739.68	
GROEP II.		3.409	1.393.848	3.731.638	44.135.27	1.351	584.448	8.840.38	4.760	4.316.086	52.975.65	

TABEL I. AANTAL ONDERNEMINGEN AANGESLOTEN BIJ DE RIJKSVERZEKERINGS

No. van het bedrijf. (hoofdbedrijf).	OMSCHRIJVING VAN DE BEDRIJVEN.	Onderneming enkel- voudig (E.) of samen- gesteld (S.).	Verzeke- ringsplichtige ondernemingen op 31 October 1929 (exclusief die genoemd zijn in kolom 6).	Over het boekjaar 1928/29 bedroeg:		
				Het aantal arbeidsdagen (arbeidseen- heden) in de ondernemingen vermeld in kolom 2.	Het loon, be- doeld in art. 79, 1e alinea L. T. O. W. in de onderne- mingen ver- meld in kolom 2 (in guldens).	Het premie- drag, volgen- s het tarief, be- doeld in artik. 79, 1e alinea L. T. O. W. over het loon vermeld in ko- lom 4.
1		2	3	4	5	
Groep III. TUINBOUW.						
20	Kweken van groenten en andere tuingewassen ..	E. 998 S. 396	277.911 172.619	713.449 484.956	6.290.49 4.909.13	
21	Kweken van bloemen en bloembollen	E. 373 S. 125	149.861 70.487	420.835 179.354	3.729.68 1.663.88	
23	Kweken van boomen, heesters en sierplanten ...	E. 71 S. 19	50.271 9.699	147.396 23.714	1.303.91 230.39	
24	Kweken van vruchten	E. 93 S. 66	23.986 34.780	61.593 90.018	549.07 962.31	
25	Telen van gewassen voor zaadwinning	E. 4 S. 4	199 3.143	424 6.437	6.47 82.52	
26	Aanleggen en onderhouden van tuinen, parken en plantsoenen en ontwerpen van den aanleg daarvan	E. 400 S. 107	234.036 83.297	809.020 261.420	7.150.24 2.808.78	
27	Plukken van struikvruchten	E. 12 S. 3	2.868 1.062	6.174 3.424	55.62 30.95	
28	Plukken van boomvruchten	E. 174 S. 57	20.371 13.356	79.270 40.747	1.069.64 596.29	
29	Verzenden van tuinbouwproducten en het bedrijf uitgeoeffend in fruit- en groentepakkerijen.....	E. 22	3.121	7.791	69.08	
30	Houden van veilingen van tuinbouwproducten ...	E. 33 S. 3	39.562 1.293	154.261 4.716	1.484.86 53.48	
31	Bespuiten van gewassen tegen schadelijke invloeden	S. 1	98	365	6.58	
Totaal.....		E. 2.180 S. 781	802.186 389.834	2.400.213 1.095.151	21.709.06 11.344.31	
GROEP III.		2.961	1.192.020	3.495.364	33.053.37	
Groep IV. BOSCHBOUW.						
33	Aanleggen en onderhouden van bosschen, daaronder niet begrepen het vellen van boomen en het vervoeren, schillen en zagen van het hout	E. 83 S. 24	41.272 29.770	114.545 86.032	1.516.95 1.236.55	
34	Vellen van boomen door middel van hakken en het vervoeren van het hout	E. 52 S. 12	4.442 3.987	13.192 11.119	1.047.80 569.35	
35	Vellen van boomen door middel van zagen en het vervoeren van het hout	E. 35 S. 27	28.520 35.543	84.330 116.458	2.044.76 3.135.79	
36	Telen van griendhout, riet, bies en akkermaalshout en het snijden en hakken van griendhout, riet, bies en akkermaalshout.....	E. 149 S. 74	37.548 47.123	118.647 134.844	2.726.90 2.461.20	
37	Schillen van hout	E. 20 S. 31	891 11.480	2.457 33.920	15.45 462.95	
38	Jagen van wild, het vangen van schadelijk gedierte en het houden van eendenkooien.....	E. 17 S. 5	7.160 4.466	24.880 12.612	461.60 193.64	
39	Plukken of rapen v. boschvruchten.....	E. 1	52	200	1.80	
Totaal.....		E. 357 S. 173	119.885 132.369	358.251 394.985	7.815.26 8.059.48	
GROEP IV.		530	252.254	753.236	15.874.74	

BANK, MET AANTAL ARBEIDSDAGEN, LOON- EN PREMIEBEDRAG.

TABEL 1.

Ondernemingen, welke in den regel niet meer dan één arbeider in dienst hebben, en op welke K.B. No. 52 d.d. 26 Februari 1925 is toegepast.			Totaal aantal verzeke- rings- plichtige onder- nemingen op 31 October 1929.	TOTAAL LOON (in guldens).	TOTAAL PREMIE.		
Verzeke- rings- plichtige ondernemingen op 31 October 1929.	OVER HET BOEKJAAR 1928/29 BEDROEG:						
	Het loon, bedoeld in art. 79, 1e alinea L.T.O.W. in de ondernemingen vermeld in kolom 6 (in guldens).	Het premiebedrag, vol- gens het tarief, bedoeld in art. 79, 1e alinea L.T.O.W. over het loon vermeld in kolom 7.	6	7	8	9	10
208	105.528	933.57	1.206	818.977	7.224.06		
75	45.356	446.44	471	530.312	5.355.57		
45	25.991	228.87	418	446.826	3.958.55		
22	10.378	92.53	147	189.732	1.756.41		
12	4.781	42.31	83	152.177	1.346.22		
4	1.527	15.05	23	25.241	245.44		
27	9.252	81.50	120	70.845	630.57		
9	5.055	54.96	75	95.073	1.017.27		
—	—	—	4	424	6.47		
—	897	7.14	4	7.334	89.66		
97	79.766	705.89	497	888.786	7.856.13		
13	10.272	102.15	120	271.692	2.910.93		
—	—	—	12	6.174	55.62		
—	—	—	3	3.424	30.95		
12	1.963	25.79	186	81.233	1.095.43		
2	1.005	12.73	59	41.752	609.02		
1	225	2.—	23	8.016	71.08		
1	60	0.60	34	154.321	1.485.46		
—	—	—	3	4.716	53.48		
—	—	—	1	365	6.58		
403	227.566	2.020.53	2.583	2.627.779	23.729.59		
125	74.490	731.—	906	1.169.641	12.075.31		
528	302.056	2.751.53	3.489	3.797.420	35.804.90		
3	830	11.01	86	115.375	1.527.96		
—	—	—	24	86.032	1.236.55		
2	35	2.83	54	13.227	1.050.63		
1	50	2.61	13	11.169	571.96		
1	1.670	40.37	36	86.000	2.085.13		
—	—	—	27	116.458	3.135.79		
11	4.266	97.84	160	122.913	2.824.74		
5	1.742	33.80	79	136.586	2.495.00		
6	1.185	7.35	26	3.642	22.80		
—	—	—	31	33.920	462.95		
4	2.370	43.96	21	27.250	505.56		
1	140	1.98	6	12.752	195.62		
—	—	—	1	200	1.80		
27	10.356	203.36	384	368.607	8.018.62		
7	1.932	38.39	180	396.917	8.097.87		
34	12.288	241.75	564	765.524	16.116.49		

AANTAL ONDERNEMINGEN AANGESLOTEN BIJ DE RIJKSVERZEKERINGSBANK MET AANTAL
ARBEIDSDAGEN, LOON- EN PREMIEBEDRAG.

TABEL I.

TABEL I.

Onderneming enkel- voudig (E.) of samen- gesteld (S.)	Verzekeringssp. ondern. op 31 October 1929 (exclusief die genoemd zijn in kolom 6).	Over het boekjaar 1928/29 bedroeg:					6	7	8	9	TOTAAL LOON (in guldens)	TOTAAL PREMIE.
		Het aantal arbeidsdagen (arbeids- heden) in de ondernemingen vermeld in kolom 2.	Het loon, be- doeld in art. 79, in L. T. O. W. in de onder- nemingen ver- meld in kolom 2 (in guldens).	Het premiebe- drag, volgens doel in art. 79, in L. T. O. W. in de onder- nemingen ver- meld in kolom 2 (in guldens).	Verzekeringss- plichtige ondernemingen op 31 October 1929.	OVER HET BOEKJAAR 1928/29 BEDROEG: Het loon, bedoeld in art. 79, te alinea L.T.O.W. in de ondernemingen vermeld in kolom 6 (in guldens).						
1	2	3	4	5	6	7	8	9	10	11		
BEDRIJFSGROEPEN.												
Totaal geheele Rijk van:												
Groep I. Landbouw .	3.442	1.293.021	3.240.734	54.721.70	913	362.863	5.700.58	4.355	3.603.597	60.422.28		
Groep II. Veehouderij	3.409	1.393.848	3.731.638	44.135.27	1.351	584.448	8.840.38	4.760	4.316.086	52.975.65		
Groep III. Tuinbouw .	2.961	1.192.020	3.495.364	33.053.37	528	302.056	2.751.53	3.489	3.797.420	35.804.90		
Groep IV. Boschbouw.	530	252.254	753.236	15.874.74	34	12.288	241.75	564	765.524	16.116.49		
Totaal	(E.) (S.	7.155 3.187	2.635.441 1.495.702	7.261.937 3.959.035	2.086 740	896.090 365.565	12.281.74 5.252.50	9.241 3.927	8.158.027 4.324.600	102.335.27 62.984.05		
GROEP I t/m. IV		10.342	4.131.143	11.220.972	147.785.08	2.826	1.261.655	17.534.24	13.168	12.482.627	165.319.32	
GROEP ONDERNEMIN- GEN, ingedeeld uitsluitend voor een of meer bedrijven genoemd in het indeelingsbesluit der On- gevallenwet 1921		984	370.517	1.263.254	9.050.81	24	35.384	124.69	1.008	1.298.638	9.175.50	
Totaal		11.326	4.501.660	12.484.226	156.835.89	2.850	1.297.039	17.658.93	14.176	13.781.265	174.494.82	

AANTAL ONDERNEMINGEN AANGESLOTEN BIJ DE RIJKSVERZEKERINGSBANK TABEL II.
MET AANTAL ARBEIDSDAGEN, GEGROEPEERD NAAR GROOTTE DER ONDERNEMINGEN.

No. van het bedrijf (hoofdbedrijf).	Aantal ondernemingen, bestaande op 31 October 1929 en aantal arbeidsdagen in het boekjaar 1928/1929, verdeeld naar het gemiddeld aantal werklieden, dat gedurende dat boekjaar in het bedrijf was werkzaam geweest.														Aantal ondernemingen op welke K.B. No. 52, d.d. 26 Febr. 1925 is toegepast.)
	Minder dan 3 werklieden		3—4 werklieden		5—9 werklieden		10—49 werklieden		50—199 werklieden		200 of meer werklieden		Totaal van de kolommen 2—7		
	Aantal		Aantal		Aantal		Aantal		Aantal		Aantal		Aantal		
	Onder-nemingen	Arbeids-dagen	Onder-nemingen	Arbeids-dagen	Onder-nemingen	Arbeids-dagen	Onder-nemingen	Arbeids-dagen	Onder-nemingen	Arbeids-dagen	Onder-nemingen	Arbeids-dagen	Onder-nemingen	Arbeids-dagen	
1	2	3	4	5	6	7	8	9	10	11	12	13	14	15	
Groep I. LANDBOUW.															
1 ²⁾	{ E. 1.356	278.111	105	73.530	35	56.272	8	26.191	—	—	—	—	1.504	434.104	477
	{ S. 1.208	287.357	131	107.510	55	77.859	8	24.767	—	—	—	—	1.402	497.493	411
2	{ E. 81	12.503	25	14.020	26	26.948	10	19.500	1	33.920	—	33.458	143	140.349	1
	{ S. 17	4.121	11	7.699	6	6.460	4	22.908	—	—	—	—	38	41.188	1
3	{ E. 89	7.910	13	3.976	24	9.433	13	11.069	—	—	—	—	139	32.388	11
	{ S. 16	3.186	5	4.032	5	6.725	2	5.769	—	—	—	—	28	19.712	—
4	{ E. 11	1.414	—	—	—	—	—	—	—	—	—	—	11	1.414	—
	{ S. 10	2.914	1	819	—	1.194	—	—	—	—	—	—	11	4.927	1
5	{ E. 4	68	1	498	1	270	—	—	—	—	—	—	6	836	1
	{ S. 6	1.418	1	1.440	1	724	—	—	—	—	—	—	8	3.582	—
6	{ E. 1	20	—	—	—	—	—	—	—	—	—	—	1	20	—
	{ S. 1	36	—	—	—	—	—	—	—	—	—	—	1	36	—
7	{ E. 1	768	—	—	—	—	—	—	—	—	—	—	1	768	3
	{ S. 3	289	1	998	—	—	—	—	—	—	—	—	4	1.287	—
8	{ E. 25	4.681	13	5.571	13	15.079	5	18.611	—	—	—	—	56	43.942	—
	{ S. 1	421	4	1.301	3	4.729	—	5.326	—	—	—	—	8	11.777	1
9	{ E. 48	6.539	6	2.856	—	309	3	4.029	1	4.254	—	—	58	17.987	4
	{ S. 4	368	1	500	3	4.841	1	4.794	—	—	—	—	9	10.503	—
10	{ E. 2	704	1	780	1	858	—	—	—	—	—	—	4	2.342	—
	{ S. —	—	1	407	—	—	—	—	—	—	—	—	1	407	—
11	{ E. 1	339	—	—	—	—	—	—	—	—	—	—	1	339	2
	{ S. 1	300	—	—	1	2.527	—	—	1	21.010	—	—	3	23.837	—
12	{ E. 1	488	2	1.247	—	742	—	—	—	—	—	—	3	2.477	—
	{ S. 1	644	1	662	—	—	—	—	—	—	—	—	2	1.306	—
Tot.	{ E. 1.620	313.545	166	102.478	100	109.911	39	79.400	2	38.174	—	33.458	1.927	676.966	499
	{ S. 1.268	301.054	157	125.368	74	105.059	15	63.564	1	21.010	—	—	1.515	616.055	414
Gr. I.	2.888	614.599	323	227.846	174	214.970	54	142.964	3	59.184	—	33.458	3.442	1.293.021	913
Groep II. VEEHOUDERIJ.															
13	{ E. 2.198	476.030	73	57.969	9	12.664	1	3.995	—	—	—	—	2.281	550.658	1.066
	{ S. 545	152.095	57	56.140	16	27.785	3	20.333	—	—	—	—	621	256.353	176
14	{ E. 168	43.528	21	16.070	6	8.360	1	3.729	—	—	—	—	196	71.687	35
	{ S. 22	10.227	2	2.988	1	1.364	—	—	—	—	—	—	25	14.579	3
16	{ E. 3	756	1	468	—	—	—	—	—	—	—	—	4	1.224	1
	{ S. 2	147	—	—	—	—	—	—	—	—	—	—	2	147	—
17	{ E. 70	15.832	4	3.028	1	1.640	—	—	—	—	—	—	75	20.500	48
	{ S. 38	9.087	5	4.892	3	4.116	—	—	—	—	—	—	46	18.095	14

1) In de ondernemingen waarop deze kolom betrekking heeft, is in den regel niet meer dan één arbeider werkzaam.

2) Volledige omschrijving der bedrijven, zie: Tabel I bladz. 138 t/m. 141. Korte omschrijving is als volgt:

1. Akkerbouw. 2. Landontginning en landverbetering. 3. Loondorschen. 4. Loonploegen. 5. Hooibouw. 6. Loonzaaien. 7. Loonmaaien. 8. Vlassersbedrijf m. krwt. 9. Vlassersbedrijf z. krwt. 10. Terpgraven. 11. Houden van contrôle op en beproeven van zaaizaden, enz. 12. Houden van veilingen van landbouwproducten. 13. Houden en fokken van runderen, enz. 14. Houden en fokken van pluimvee, enz. 16. Houden van stieren en hengsten ter dekking. 17. Melkrijden of melkvaren.

TABEL II.

AANTAL ONDERNEMINGEN AANGESLOTEN BIJ DE RIJKSVERZEKERINGSBANK MET

No. van het bedrijf (hoofdbedrijf).	Onderneming enkelvoudig (E.) of samengesteld (S.)	Aantal ondernemingen, bestaande op 31 October 1929 en aantal werkdagen in het boekjaar 1928/1929, verdeeld naar het gemiddeld aantal werklieden, dat gedurende dat boekjaar in het bedrijf was werkzaam geweest.										Aantal ondernemingen welke K.B. No. 52, d.d. 26 Febr. 1925, toerent 1)				
		Minder dan 3 werklieden		3—4 werklieden		5—9 werklieden		10—49 werklieden		50—199 werklieden			200 of meer werklieden		Totaal van de kolommen 2—7	
		Aantal		Aantal		Aantal		Aantal		Aantal			Aantal		Aantal	
		Onder- nemingen	Arbeids- dagen	Onder- nemingen	Arbeids- dagen	Onder- nemingen	Arbeids- dagen	Onder- nemingen	Arbeids- dagen	Onder- nemingen	Arbeids- dagen		Onder- nemingen	Arbeids- dagen	Onder- nemingen	Arbeids- dagen
1	2		3		4		5		6		7		8		9	
18 ^{a)}	{ E.	27	12.421	21	23.721	40	88.639	20	104.274	3	64.936	1	85.058	112	379.049	
	{ S.	4	1.100	2	2.449	8	16.706	9	47.497	—	—	—	—	23	67.752	
19	{ E.	17	6.604	4	4.490	2	2.192	—	—	—	—	—	—	23	13.286	
	{ S.	—	—	1	518	—	—	—	—	—	—	—	—	1	518	
Tot.	{ E.	2.483	555.171	124	105.746	58	113.495	22	111.998	3	64.936	1	85.058	2.691	1.036.404	1.15
	{ S.	611	172.656	67	66.987	28	49.971	12	67.830	—	—	—	—	718	357.444	19
Gr. II.		3.094	727.827	191	172.733	86	163.466	34	179.828	3	64.936	1	85.058	3.409	1.393.848	1.35
Groep III. TUINBOUW.																
20	{ E.	925	207.287	56	48.319	15	15.230	2	7.075	—	—	—	—	998	277.911	20
	{ S.	338	92.459	37	36.860	12	15.469	9	27.831	—	—	—	—	396	172.619	7
21	{ E.	320	94.634	42	33.133	7	14.003	4	8.091	—	—	—	—	373	149.861	4
	{ S.	92	30.278	23	21.417	9	15.357	1	3.435	—	—	—	—	125	70.487	2
23	{ E.	57	14.029	5	4.584	4	7.767	5	23.891	—	—	—	—	71	50.271	1
	{ S.	15	4.605	3	2.618	1	2.476	—	—	—	—	—	—	19	9.699	
24	{ E.	77	13.549	10	5.138	6	5.299	—	—	—	—	—	—	93	23.986	2
	{ S.	52	12.970	8	5.784	4	3.485	2	12.541	—	—	—	—	66	34.780	
25	{ E.	3	169	—	—	—	—	1	30	—	—	—	—	4	199	—
	{ S.	2	672	1	1.290	1	1.181	—	—	—	—	—	—	4	3.143	—
26	{ E.	291	82.219	66	58.241	36	55.903	7	37.673	—	—	—	—	400	234.036	9
	{ S.	66	23.455	21	17.796	17	27.675	3	14.371	—	—	—	—	107	83.297	1
27	{ E.	10	970	—	—	1	298	—	—	1	1.600	—	—	12	2.868	—
	{ S.	2	388	1	674	—	—	—	—	—	—	—	—	3	1.062	—
28	{ E.	105	5.207	32	5.858	31	6.348	6	2.958	—	—	—	—	174	20.371	1
	{ S.	41	8.696	11	2.664	4	1.690	1	306	—	—	—	—	57	13.356	
29	E.	20	2.574	2	547	—	—	—	—	—	—	—	—	22	3.121	
30	{ E.	9	2.189	10	7.321	10	14.195	4	15.857	—	—	—	—	33	39.562	
	{ S.	2	581	—	—	1	712	—	—	—	—	—	—	3	1.293	
31	S.	—	—	—	—	1	98	—	—	—	—	—	—	1	98	
Tot.	{ E.	1.817	422.827	223	163.141	110	119.043	29	95.575	1	1.600	—	—	2.180	802.186	40
	{ S.	610	174.104	105	89.103	50	68.143	16	58.484	—	—	—	—	781	389.834	12
Gr. III.		2.427	596.931	328	252.244	160	187.186	45	154.059	1	1.600	—	—	2.961	1.192.020	52

1) In de ondernemingen waarop deze kolom betrekking heeft, is in den regel niet meer dan één arbeider werkzaam.

2) Volledige omschrijving der bedrijven, zie: Tabel I bladz. 138 t/m. 141. Korte omschrijving is als volgt:

18. Vervaardigen van boter en kaas. 19. Houden van boter-contrôle-stations, enz. 20. Kweken van groenten, enz. 21. Kweken van bloemen, enz. 23. Kweken van boomen, enz. 24. Kweken van vruchten. 25. Telen van gewassen voor zaadwinning. 26. Aanleggen en onderhouden van tuinen, enz. 27. Plukken van struikvruchten. 28. Plukken van boomvruchten. 29. Verzenden van tuinbouwproducten, enz. 30. Houden van veilingen van tuinbouwproducten. 31. Bespuiten van gewassen tegen schadelijke invloeden.

AANTAL ARBEIDSDAGEN, GEGROEPEERD NAAR GROOTTE DER ONDERNEMINGEN.

No. van het bedrijf (hoofdbedrijf).	Aantal ondernemingen, bestaande op 31 October 1929 en aantal arbeidsdagen in het boekjaar 1928/1929, verdeeld naar het gemiddeld aantal werklieden, dat gedurende dat boekjaar in het bedrijf was werkzaam geweest.										Aantal ondernemingen op welke K.B. No. 52, d.d. 26 Febr. 1925 is toegepast. ¹⁾					
	Minder dan 3 werklieden		3—4 werklieden		5—9 werklieden		10—49 werklieden		50—199 werklieden			200 of meer werklieden		Totaal van de kolommen 2—7		
	Aantal		Aantal		Aantal		Aantal		Aantal			Aantal		Aantal		
	Onder-nemingen	Arbeids-dagen	Onder-nemingen	Arbeids-dagen	Onder-nemingen	Arbeids-dagen	Onder-nemingen	Arbeids-dagen	Onder-nemingen	Arbeids-dagen		Onder-nemingen	Arbeids-dagen	Onder-nemingen	Arbeids-dagen	
1	2	3	4	5	6	7	8	9								
Groep IV. BOSCHBOUW.																
33 ²⁾	E.	52	11.592	19	13.354	12	16.326	—	—	—	—	—	83	41.272	3	
	S.	9	2.476	6	2.543	7	9.980	2	14.771	—	—	—	24	29.770	—	
34	E.	43	2.601	7	1.165	1	363	1	313	—	—	—	52	4.442	2	
	S.	7	1.601	4	1.358	—	388	1	640	—	—	—	12	3.987	1	
35	E.	21	3.915	8	3.851	2	3.178	4	17.576	—	—	—	35	28.520	1	
	S.	13	2.531	8	7.411	4	7.771	2	17.830	—	—	—	27	35.543	—	
36	E.	105	8.722	29	14.305	12	7.248	3	7.273	—	—	—	149	37.548	11	
	S.	43	5.504	19	10.835	8	10.616	4	20.168	—	—	—	74	47.123	5	
37	E.	17	434	3	457	—	—	—	—	—	—	—	20	891	6	
	S.	19	1.747	8	4.314	4	5.419	—	—	—	—	—	31	11.480	—	
38	E.	14	4.119	2	1.481	1	1.560	—	—	—	—	—	17	7.160	4	
	S.	2	396	1	700	2	3.370	—	—	—	—	—	5	4.466	1	
39	E.	1	52	—	—	—	—	—	—	—	—	—	1	52	—	
Tot.	E.	253	31.435	68	34.613	28	28.675	8	25.162	—	—	—	357	119.885	27	
	S.	93	14.255	46	27.161	25	37.544	9	53.409	—	—	—	173	132.369	7	
Gr. IV.		346	45.690	114	61.774	53	66.219	17	78.571	—	—	—	530	252.254	34	
Totaal geheele Rijk van:																
Groep I. Landbouw.		2.888	614.599	323	227.846	174	214.970	54	142.964	3	59.184	—	33.458	3.442	1.293.021	913
Groep II. Veehouderij		3.094	727.827	191	172.733	86	163.466	34	179.828	3	64.936	1	85.058	3.409	1.393.848	1.351
Groep III. Tuinbouw.		2.427	596.931	328	252.244	160	187.186	45	154.059	1	1.600	—	—	2.961	1.192.020	528
Groep IV. Boschbouw		346	45.690	114	61.774	53	66.219	17	78.571	—	—	—	—	530	252.254	34
Tot.	E.	6.173	1.322.978	581	405.978	296	371.124	98	312.135	6	104.710	1	118.516	7.155	2.635.441	2.086
	S.	2.582	662.069	375	308.619	177	260.717	52	243.287	1	21.010	—	—	3.187	1.495.702	740
GROEP I t/m IV.		8.755	1.985.047	956	714.597	473	631.841	150	555.422	7	125.720	1	118.516	10.342	4.131.143	2.826
Onder-nemingen inged. uitsluitend voor een of meer bedrijven genoemd in het indeel. besluit der O.W. 1921.		914	248.218	41	36.462	21	44.642	7	39.383	1	1.812	—	—	984	370.517	24
Totaal.		9.669	2.233.265	997	751.059	494	676.483	157	594.805	8	127.532	1	118.516	11.326	4.501.660	2.850

1) In de ondernemingen waarop deze kolom betrekking heeft, is in den regel niet meer dan één arbeider werkzaam.

2) Volledige omschrijving der bedrijven, zie: Tabel I bladz. 138 t/m. 141. Korte omschrijving is als volgt:

33. Aanleggen en onderhouden van bosschen, enz. 34. Vellen van boomen door middel van hakken, enz. 35. Vellen van boomen door middel van zagen, enz. 36. Telen van griendhout, riet, enz. 37. Schilfen van hout. 38. Jagen van wild, enz. 39. Plukken of rapen v. boschruchten.

AANTAL EN AARD DER ONGEVALLEN, CONTANTE WAARDE DER AANGESLOTEN BIJ DE

SCHADELOOSSTELLINGEN VAN ONDERNEMINGEN RIJKSVERZEKERINGSBANK.

TABEL III.

TABEL III.

BEDRIJFSGROEPEN.	Onderneming enkelvoudig (E.) of samengesteld (S)	Aantal verzekerden in het boekjaar 1928/1929 getroffen door een ongeval, waarvoor schadeloosstelling verschuldigd was.		Aantal ongevallen uit kolom 2 per 300.000 arbeidsdagen.	Geen invaliditeit of een invaliditeit van minder dan 3 dagen.	Tijdelijke invaliditeit		
		In de ondernemingen bedoeld in kolom				van meer dan 2 dagen, doch niet langer dan 6 weken duur.	van langer dan 6 weken duur.	
		2	6					
		Totaal.						
1	2	3	4	5	6	7	8	
Totaal geheele Rijk van:								
Groep I. Landbouw		372	28	400	86,31	36	317	34
Groep II. Veehouderij		306	49	355	65,86	52	259	33
Groep III. Tuinbouw		245	17	262	61,66	48	186	23
Groep IV. Boschbouw		181	2	183	215,26	7	153	20
Totaal	E.	671	70	741	76,38	92	558	67
	S.	433	26	459	86,85	51	357	43
GROEP I t/m IV		1104	96	1.200	80,17	143	915	110
Groep ondernemingen, ingedeeld uitsluitend voor een of meer bedrijven genoemd in het indeelingsbesluit der Ongevallenwet 1921		26	—	26	<i>21,05</i>	7	15	3
Totaal		1.130	96	1.226	75,31	150	930	113

1) De tusschen haakjes geplaatste cijfers in deze kolom geven de aantallen gevallen aan, waarvan de rente nog

De ongevallen, waardoor de in kolom 4 genoemde personen getroffen werden, hadden volgens de waardeering tijdens het opmaken van de statistiek tengevolge:															Som der contante waarden op den dag van het ongeval in guldens.	Bedragen uit kolom 7 in % van de verzekerde loonbedragen.
Blijvende invaliditeit.							den dood.									
De verloren geschiktheid tot werken bedroeg bij vaststelling der rente:							Nagelaten betrekkingen, welke recht op rente kunnen doen gelden.									
0	20	40	60	80	100	0	Aantal.	Weduwen en weduwnaars.	Kinderen.	Kleinkinderen.	Ascendenten.	Totaal renten Art. 40.	7	8		
20	40	60	80	100	100 ¹⁾	Procent van de volledige.										
3	1	1	2	—	1	8	5	1	2	—	1	2	64.431	1,79		
2	4	1	—	—	1	8	3	—	—	—	—	—	37.385	0,87		
1	1	—	—	—	2	4 (2)	1	1	3	—	—	1	38.098	1,00		
1	2	—	—	—	—	3	—	—	—	—	—	—	19.386	2,53		
3	7	1	1	—	3	15 (2)	9	2	5	—	1	3	103.692	1,27		
4	1	1	1	—	1	8	—	—	—	—	—	—	55.608	1,29		
7	8	2	2	—	4	23 (2)	9	2	5	—	1	3	159.300	1,28		
—	1	—	—	—	—	1	—	—	—	—	—	—	2.657	0,20		
7	9	2	2	—	4	24 (2)	9	2	5	—	1	3	161.957	1,18		

eene voorloopig toegekende was bij de samenstelling dezer statistiek.

VRIJWILLIGE VERZEKERING VAN WERKGEVERS.

STATISTIEK DER VERZEKERDEN.

Het aantal verzekeringen loopende krachtens artikel 99 der Land- en Tuinbouwongevallenwet, verdeeld naar bedrijfsgroepen, bedroeg op

	31 October 1929
I. Landbouw	19
II. Veehouderij	17
III. Tuinbouw	19
IV. Boschbouw.....	1
Totaal	56

Het totaal verzekerd loonbedrag in guldens bedroeg in het boekjaar

	1928/1929
I. Landbouw	16.688
II. Veehouderij	28.164
III. Tuinbouw	26.669
IV. Boschbouw.....	41
Totaal	71.562

STATISTIEK DER ONGEVALLLEN.

In het boekjaar 1928/1929 kwamen 4 ongevallen voor en wel in groep I: 1, in groep III: 3. Van deze ongevallen had 1 geen invaliditeit tengevolge, 2 ongevallen een tijdelijke invaliditeit van meer dan 2 dagen en niet langer dan 6 weken duur en 1 ongeval een tijdelijke invaliditeit van meer dan 6 weken duur.

INHOUD.

I. ONGEVALLENWET 1921.

UITKOMSTEN VAN DE STATISTIEK DER ONGEVALLEN.

	Bldz.
Algemeen gedeelte.....	3*
<i>Talrijkheid der ongevallen.</i>	
1. Loop van het aantal ongevallen in het jaar 1929	4*
2. Frequentie der ongevallen van verschillende zwaarte	5*
3. Talrijkheid der ongevallen bij de verschillende bedrijfspgroepen	8*
4. Verdeeling van het aantal ongevallen naar hunne gevolgen per 1000 ongevallen	11*
5. Ongevallenfrequentie bij de ondernemingen, behoorende tot de verschillende grootte-klassen	12*
6. Ongevallenfrequentie der enkelvoudige ondernemingen uit een aantal omvangrijke bedrijven, onderscheiden naar den risicodragers	26*
7. Aantal verzekerde werklieden getroffen door een ongeval waarvoor schadeloosstelling verschuldigd was, verdeeld naar gevolg van het ongeval en drager van het risico	33*
<i>Gevallen van blijvende invaliditeit.</i>	
8. Gevallen van blijvende invaliditeit, onderscheiden naar den graad der onge- schiktheid tot arbeiden, over de jaren 1920—1929	33*
9. Gevallen van blijvende invaliditeit, onderscheiden naar het letsel, over de jaren 1922—1929	35*
10. Gevallen van blijvende invaliditeit, onderscheiden naar den leeftijd met ver- melding van het gemiddelde percentage der ongeschiktheid tot arbeiden, over de jaren 1920—1929	37*
<i>De toegekende schadeloosstellingen en de lasten der verzekering.</i>	
11. Netto-lasten der verzekering, gezamenlijk en verdeeld naar de drie groepen van risicodragers	38*
12. Administratiekosten	39*
13. Bedragen der premiën, per groep van risicodragers	40*
14. Bruto-lasten der verzekering, gezamenlijk en verdeeld naar de drie groepen van risicodragers	41*
15. Gemiddelde netto-lasten van een ongeval per groep van risicodragers	42*
16. Verdeeling der netto-lasten over de drie groepen van risicodragers, per bedrijfs- groep	42*
17. Vergelijking van bruto-premiën en netto-lasten bij de verschillende risico- dragere en de afzonderlijke bedrijfspgroepen	43*
18. Beloop van het risico der verzekering bij de verschillende bedrijfspgroepen en de geheele industrie, benevens de netto-lasten in procenten van het loon....	46*

	Bldz.
19. Gegevens betreffende schadeloosstellingen aan trekkers van definitieve renten en aan de nagelaten betrekkingen van getroffen en betreffende gevallen van toekenning van definitieve rente, waarin de beslissing van den beroeps-rechter is gevraagd	48*
20. Kosten van opleiding ex art. 25 en vergoeding aan bemanning voor verlies van uitrusting door een ramp aan het vaartuig overkomen ex art. 25a der Ongevallenwet 1921	50*

II. LAND- EN TUINBOUWONGEVALLENWET 1922.

A. UITKOMSTEN VAN DE STATISTIEK DER ONDERNEMINGEN.

1. Algemeen gedeelte	51*
2. Gegevens omtrent de jaren 1927/1928 en 1928/1929	51*
3. Toeneming van het aantal ondernemingen, arbeidsdagen en loonbedrag ..	52*
4. Verdeeling van de opgeheven ondernemingen naar de redenen van opheffing	53*
5. Verdeeling van het aantal ondernemingen en van het aantal arbeidsdagen over de verschillende grootte-klassen	54*
6. Beloop van het gemiddelde „verzekerde” dagloon	55*

B. UITKOMSTEN VAN DE STATISTIEK DER ONGEVALLEN.

7. Loop van het aantal ongevallen in het boekjaar 1928/1929	55*
8. Frequentie der ongevallen van verschillende zwaarte	56*
9. Frequentie der ongevallen van verschillende zwaarte (met uitzondering van die, welke uitsluitend genees- of heelkundige behandeling tengevolge hadden) voor elk der vier bedrijfsgroepen	57*
10. Gevallen van blijvende invaliditeit, onderscheiden naar den graad der ongeschiktheid tot arbeiden, naar het letsel en naar den leeftijd over het jaar 1928/1929	58*
11. Netto-lasten der verzekering en de kosten der administratie	59*
12. Premiën en premiebedragen uitgedrukt in procenten van de loonbedragen....	59*
13. Bruto-belasting	60*
14. Vergelijking van de bruto-belasting met de premiebedragen	60*

III. VRIJWILLIGE VERZEKERING VAN DEN WERKGEVER.

A. ONGEVALLENWET 1921.

1. Gegevens omtrent de jaren 1928 en 1929	61*
2. Aantal verzekerde werkgevers en het verzekerd loonbedrag	61*
3. Verdeeling van de vrijwillig verzekerde werkgevers naar het bij hen in dienst zijnde aantal werklieden	62*
4. Aantal vrijwillig verzekerde werkgevers per bedrijfsgroep in procenten van het aantal ondernemingen bestaande in klein-, middel- en grootbedrijf	63*
5. Verdeeling der verzekerde werkgevers naar het bedrag van het verzekerde dagloon	63*
6. Loop van het aantal ongevallen in het jaar 1929	64*
7. Frequentie der ongevallen van verschillende zwaarte	64*
8. Netto-lasten der verzekering	65*
9. Administratiekosten	65*
10. Premiën en premiebedragen uitgedrukt in procenten van de loonbedragen	65*
11. Bruto-belasting	66*
12. Vergelijking van de bruto-belasting met de premiebedragen	66*
13. Beloop van het risico der verzekering voor elk der bedrijfsgroepen en voor de geheele groep der verzekerde werkgevers	66*

14. Aantal verzekerde werkgevers vallende onder de Land- en Tuinbouwongevallenwet in het boekjaar 1927/1928 en 1928/1929	67*
15. Aantal ongevallen in het boekjaar 1928/1929	67*
Bedrijven niet afzonderlijk gepubliceerd in de tabellen der statistiek doch begrepen in „overige bedrijven”	68*

TABELLEN.

A. ONGEVALLENWET 1921.

Verplichte verzekering der werklieden in het jaar 1929.

Tabel I. Aantal ongevallen, contante waarden der schadeloosstellingen en lasten in percenten der loonbedragen, gesplitst naar den drager van het risico.....	2
Aantal ongevallen, contante waarden der schadeloosstellingen en lasten in percenten der loonbedragen, geplitst naar den drager van het risico, in eenige der voornaamste bedrijven	52
„ II. Verdeeling der ongevallen naar het gemiddeld aantal werklieden der ondernemingen, waarin zij voorkwamen	88
„ III. Statistiek der meervoudige ongevallen.....	116
„ IV. Veranderingen in het aantal en het bedrag der voorloopig toegekende renten aan getroffen en	124
„ V. Overzicht van de mate der verloren geschiktheid tot werken, bij verschillende gevolgen van het ongeval	128
„ VI. Veranderingen in het aantal en het bedrag der renten, toegekend aan getroffen en	130

Vrijwillige verzekering van den werkgever.

„ I. Aantal verzekerden, verdeeld naar het bij hen in dienst zijnde aantal werklieden en het totaal verzekerd loonbedrag.....	134
„ II. Aantal ongevallen, contante waarden der schadeloosstellingen en lasten in percenten der loonbedragen	135

B. LAND- EN TUINBOUWONGEVALLENWET 1922.

Verplichte verzekering der werklieden in het boekjaar 1928/1929.

Tabel I. Aantal ondernemingen, aangesloten bij de Rijksverzekeringsbank, arbeidsdagen, loon- en premiebedragen	138
„ II. Verdeeling der ondernemingen, aangesloten bij de Rijksverzekeringsbank, naar het gemiddeld aantal werklieden	143
„ III. Aantal ongevallen, voorgekomen in de bij de Rijksverzekeringsbank aangesloten ondernemingen, contante waarden der schadeloosstellingen en lasten in percenten der loonbedragen	146

Vrijwillige verzekering van den werkgever.

Aantal verzekeringen, verzekerd loonbedrag en aantal voorgekomen ongevallen	152
---	-----